

KOMENTÁŘ

19. května 2021

Stav a pohyb obyvatelstva ve městech Ústeckého kraje v roce 2020

V roce 2020 žilo v Ústeckém kraji 817 tis. obyvatel, z toho 646 tis. ve městech. Podíl obyvatel žijících v obcích se statutem města dosáhl hodnoty 79,1 % a byl třetí nejvyšší mezi kraji. V obcích s 2 000 a více obyvateli žilo 79,0 % obyvatelstva kraje a rovněž se jednalo o třetí nejvyšší podíl v rámci republiky.

Obyvatelé v obcích se statutem města

Ke konci roku 2020 žilo v Ústeckém kraji 817 004 obyvatel, z toho 646 065 ve městech, podíl městského obyvatelstva činil 79,1 %. Meziročně se podíl městského obyvatelstva snížil o 0,2 p. b., a to z toho důvodu, že počet obyvatel žijících ve městech poklesl meziročně o 4 644 osob, zatímco celkový počet obyvatel kraje poklesl o 3 961 osob. K 31. lednu 2020 bylo v Ústeckém kraji 59 měst. Nejmenším městem kraje z pohledu počtu obyvatel ke dni 31. 12. 2020 byla Loučná pod Klínovcem v okrese Chomutov se 118 obyvateli, největším městem bylo okresní a zároveň krajské město Ústí nad Labem s 91 982 obyvateli.

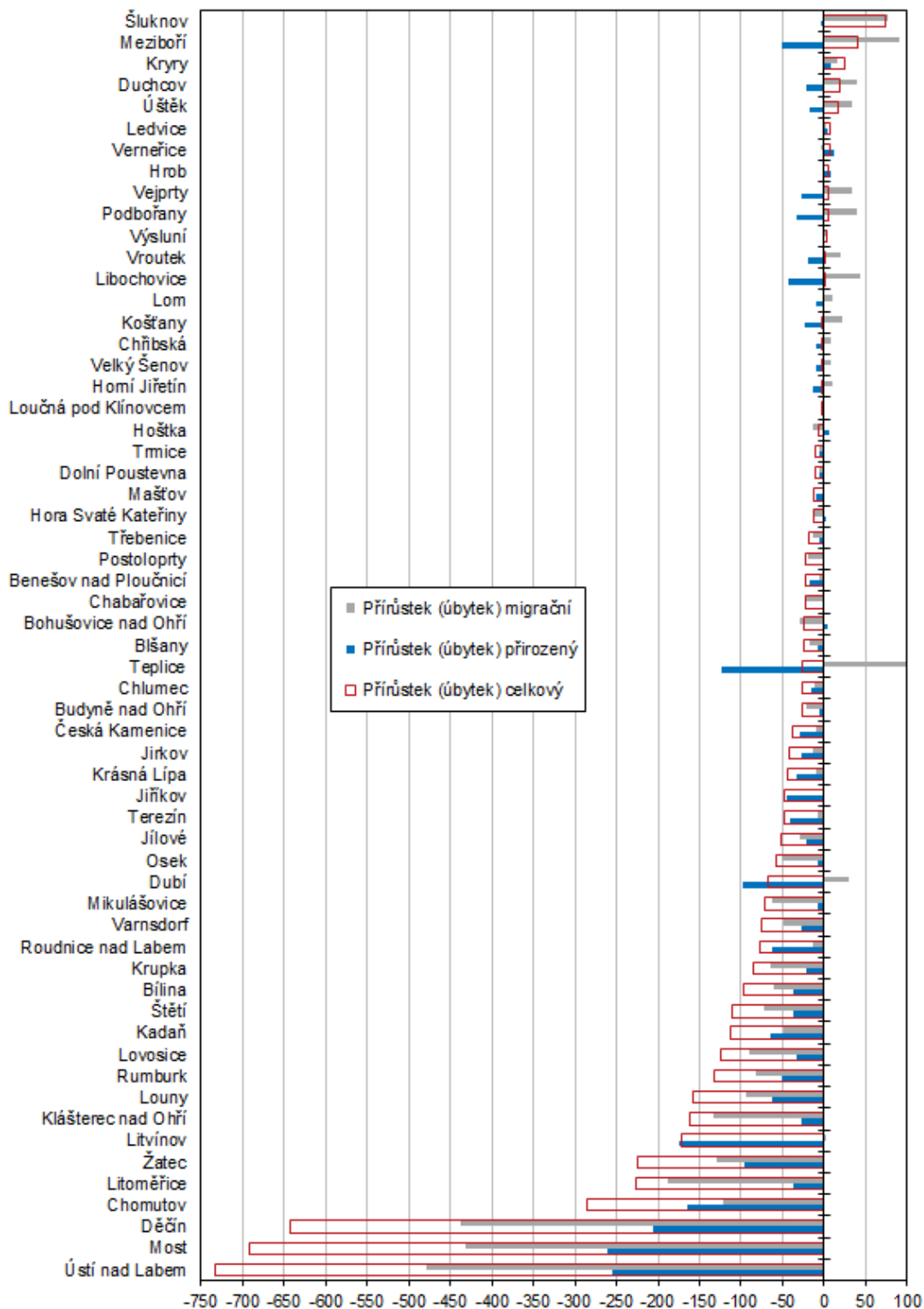
Z pohledu jednotlivých okresů Ústeckého kraje došlo k meziročnímu poklesu ve všech okresech kraje, nejvíce pak v okrese Děčín (-1 059), nejméně v okrese Teplice (-303 osob). Vyjma okresu Teplice byl pokles městského obyvatelstva v okresech Ústeckého kraje zapříčiněn jak úbytkem městského obyvatelstva přirozenou měnou, tak i zápornou migrací. V okrese Teplice zaznamenali v roce 2020, jako v jediném okrese Ústeckého kraje, kladnou migraci městského obyvatelstva (+15). Přirozený přírůstek byl však i zde záporný.

Stav a pohyb obyvatelstva v okresech Ústeckého kraje v roce 2020

	Obyvatelstvo kraje		Obyvatelstvo ve městech				Podíl městského obyvatelstva
	stav 31. 12. 2020	Přírůstek (úbytek) celkový	stav 31. 12. 2020	Přírůstek (úbytek) přirozený	Přírůstek (úbytek) migrační	Přírůstek (úbytek) celkový	
	abs.						%
Ústecký kraj	817 004	-3 961	646 065	-2 359	-2 285	-4 644	79,1
v tom okres:							
Děčín	128 449	-1 093	109 027	-452	-607	-1 059	84,9
Chomutov	124 600	-346	103 998	-321	-285	-606	83,5
Litoměřice	119 177	-491	71 329	-272	-374	-646	59,9
Louny	86 364	-327	53 256	-210	-187	-397	61,7
Most	110 933	-775	100 089	-507	-332	-839	90,2
Teplice	128 830	-242	106 194	-318	15	-303	82,4
Ústí nad Labem	118 651	-687	102 172	-279	-515	-794	86,1

KOMENTÁŘ

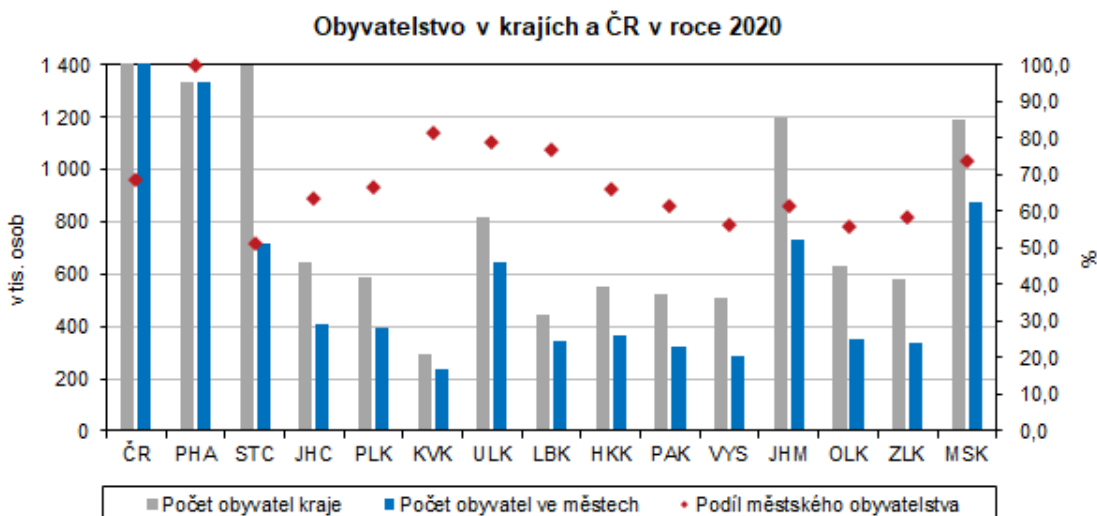
Přírůstek (úbytek) obyvatel ve městech Ústeckého kraje v roce 2020



KOMENTÁŘ

K největšímu celkovému úbytku obyvatel došlo ve městech Ústí nad Labem (-734), Most (-693) a Děčín (-643). Ve všech těchto městech byl celkový úbytek obyvatel zapříčiněn jak přirozenou měnou, tak migrací. Největší celkový přírůstek obyvatel zaznamenali ve městě Šluknov (+74), a to výhradně zásluhou migrace, která byla třetí nejvyšší v kraji (+77 osob). Nejvyšší přírůstky obyvatel migrací evidovali ve městech Teplice (+98) a Meziboří (+91). Naopak největší úbytek obyvatel v důsledku migrace zaznamenala města Ústí nad Labem (-478), Děčín (-438) a Most (-432). Přirozený přírůstek obyvatel byl ve většině měst Ústeckého kraje záporný, ve dvou městech stagnoval. Kladný přirozený přírůstek byl zjištěn pouze v 7 městech našeho kraje (z 59), nejvyšší byl ve Verneřicích (+12 osob).

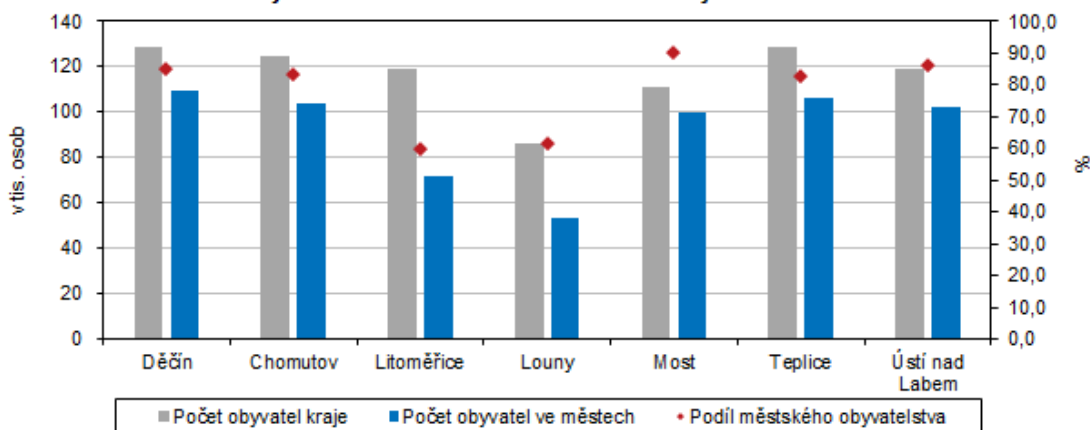
V mezikrajském porovnání byl podíl městského obyvatelstva v Ústeckém kraji třetí nejvyšší po hlavním městě Praze (100,0 %) a Karlovarském kraji (81,7 %). Naopak nejnižší podíl městského obyvatelstva byl zjištěn ve Středočeském kraji, a to 51,4 %. Pokles městského obyvatelstva zaznamenali ve všech krajích ČR vyjma hl. města Prahy, kde veškeré zde žijící obyvatelstvo spadá do kategorie městského obyvatelstva. Nejvíce poklesl podíl městského obyvatelstva ve Středočeském kraji, a to o 0,3 procentního bodu (p. b.).



Z vnitroregionálního pohledu žilo v loňském roce nejvíce lidí ve městech v okrese Most, kde podíl městského obyvatelstva dosáhl hodnoty 90,2 %, nejmenší podíl byl zjištěn v okrese Litoměřice (59,9 %). K meziročnímu poklesu městského obyvatelstva došlo ve všech okresech Ústeckého kraje, pokles se v jednotlivých okresech pohyboval v intervalu 0,1 až 0,3 p. b. Od roku 2014 podíl městského obyvatelstva v Ústeckém kraji, tak i v jeho jednotlivých okresech převážně klesá.

KOMENTÁŘ

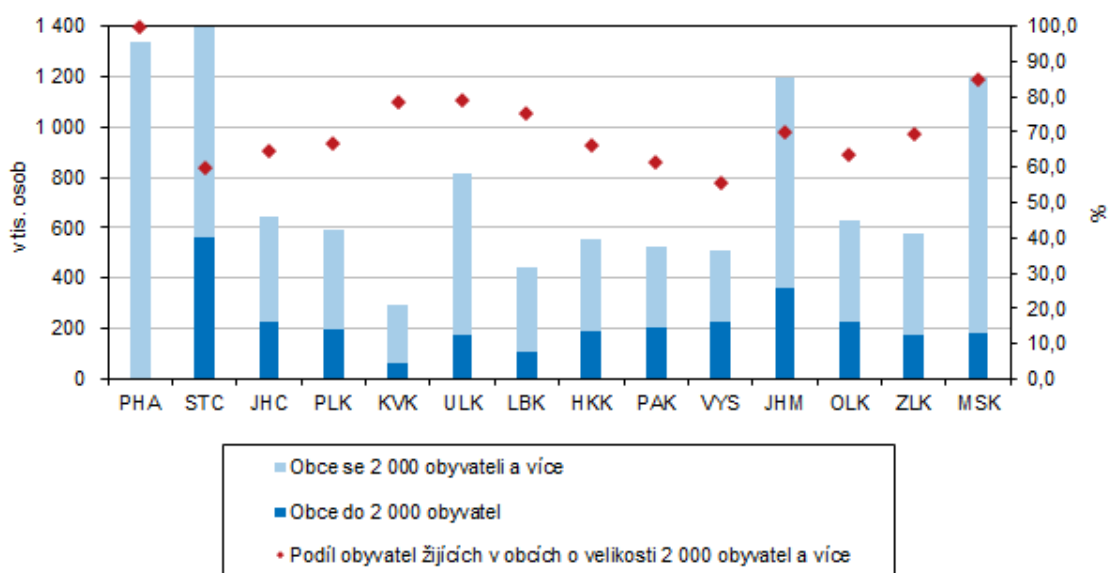
Obyvatelstvo ve městech Ústeckého kraje v roce 2020



Podíl obyvatel v obcích dle velikostní struktury obcí

V Ústeckém kraji žilo k 31. 12. 2020 v obcích s 2 tis. a více obyvateli 79,0 % obyvatelstva kraje. V mezikrajském porovnání byl tento podíl třetí nejvyšší po hlavním městě Praze (100,0 %) a Moravskoslezském kraji (84,7 %). Naopak nejnižší podíl byl zjištěn v Kraji Vysočina, a to 55,7 %.

Obyvatelstvo dle velikosti obce k 31. 12. 2020



KOMENTÁŘ

Meziročně došlo v našem kraji k poklesu počtu obyvatelstva žijícího v obcích s 2 tis. obyvateli a více, a to o 0,2 p. b. Počet obcí spadajících do kategorie 2 000 a více obyvatel se v kraji meziročně nezměnil, k 1. 1. 2020 jich bylo 52. Nezměnil se ani celkový počet obcí, jichž bylo v loňském roce 354.

Podíl obyvatel žijících v obcích se 2 tis. a více obyvateli poklesl v loňském roce ve většině krajů ČR, nejvíce v Královohradeckém a Olomouckém kraji, kde se tento podíl snížil o 0,6 resp. o 0,5 p. b. Nárůst byl zaznamenán ve Středočeském, Karlovarském, Libereckém, Jihomoravském a Zlínském kraji, přičemž největší nárůst obyvatel v obcích se 2 tis. a více obyvateli zaznamenali v Karlovarském a Středočeském kraji, a to 0,6 resp. 0,5 p. b.

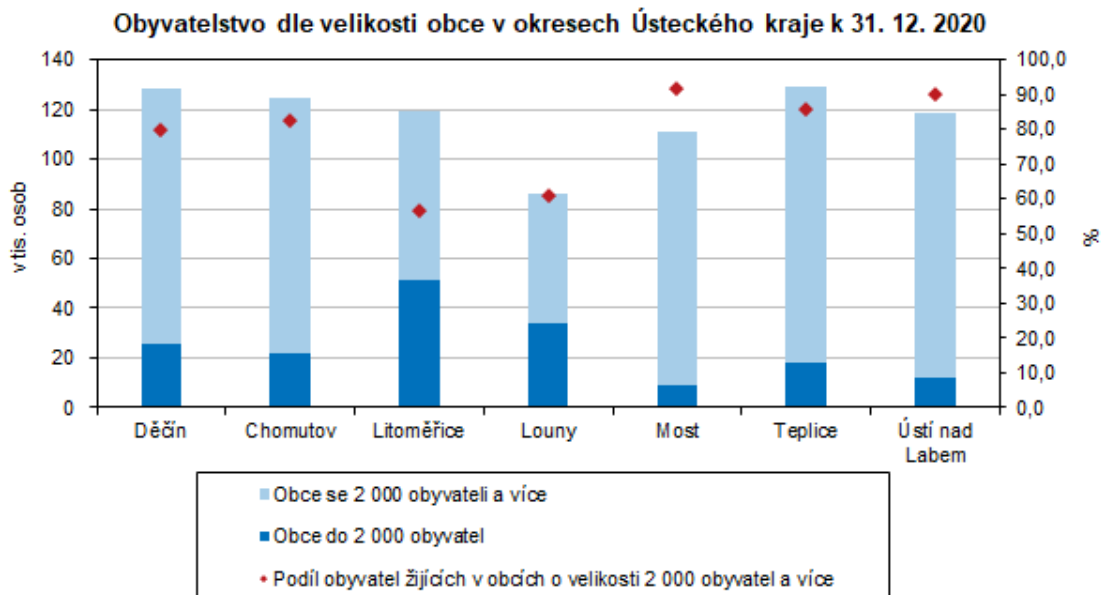
V jednotlivých okresech našeho kraje se počet obyvatel v obcích dle velikostní struktury liší. Města s 50 tis. a více obyvateli se nacházejí pouze v okresech Most a Ústí nad Labem, přičemž v ústeckém okrese v této velikostní kategorii bydlí více jak tři čtvrtiny obyvatel okresu. Ostatní obyvatelstvo okresu pak bydlí v obcích ve velikosti do 4 999 obyvatel. V okrese Most bydlí ve městě nad 50 tis. obyvatel téměř 60 % obyvatel, dalších více než 20 % bydlí v obcích o velikosti 20 000 – 49 999 obyvatel, v souhrnu tedy bydlí 80 % obyvatel mosteckého okresu v obcích o velikosti 20 tis. a více obyvatel. Zbylí obyvatelé bydlí, stejně jako v ústeckém okrese, v obcích do 4 999 obyvatel.

Obyvatelstvo dle velikosti obce v Ústeckém kraji k 31. 12. 2020

	celkem	méně než 200 obyvatel	200 - 499 obyvatel	500 - 999 obyvatel	1 000 - 1 999 obyvatel	2 000 - 4 999 obyvatel	5 000 - 9 999 obyvatel	10 000 - 19 999 obyvatel	20 000 - 49 999 obyvatel	50 000 - 99 999 obyvatel
	abs.	%								
Ústecký kraj	817 004	0,7	5,3	7,5	7,5	10,0	6,9	19,2	23,6	19,3
Děčín	128 449	0,1	5,5	7,7	6,7	10,0	12,5	20,3	37,3	-
Chomutov	124 600	1,1	3,8	5,6	6,9	2,3	-	41,5	38,8	-
Litoměřice	119 177	1,9	12,6	13,5	15,3	11,7	14,5	10,7	19,8	-
Louny	86 364	1,5	10,1	16,3	11,0	10,9	7,4	42,8	-	-
Most	110 933	0,3	3,6	1,9	2,4	11,7	-	-	21,2	58,9
Teplice	128 830	0,2	1,6	5,4	7,1	11,4	12,7	23,0	38,6	-
Ústí nad Labem	118 651	0,3	1,5	4,6	3,7	12,4	-	-	-	77,5

Z vnitroregionálního pohledu byl v roce 2020 podíl obyvatelstva žijícího v obcích s 2 tis. a více obyvateli největší v okrese Most (91,8 %), druhý největší pak v okrese Ústí nad Labem (90,0 %). Nejméně obyvatel v obcích s 2 tis. a více obyvateli žije v okresech Litoměřice (56,7 %) a Louny (61,1 %).

KOMENTÁŘ



Meziročně došlo k poklesu podílu obyvatel žijících v obcích se 2 tis. a více obyvateli ve všech okresech našeho kraje. Největší pokles byl zaznamenán v okrese Litoměřice, kde se tento podíl snížil o 0,3 p. b. V ostatních okresech se pokles pohyboval od 0,1 do 0,2 p. b.

Více informací naleznete v publikaci [Stav a pohyb obyvatelstva v ČR](#) a [Veřejná databáze](#).

Kontakt:

Bc. Iva Princová
Krajská správa ČSÚ v Ústí nad Labem
email: infoservisul@czso.cz
tel.: 472 706 106