

KOMENTÁŘ

27. dubna 2021

Dopravní nehody v Karlovarském kraji v roce 2020

Na silnicích Karlovarského kraje došlo v roce 2020 celkem k 2 228 dopravním nehodám, což představuje meziroční pokles o 15,0 %. Zraněním neslučitelným se životem podlehl 11 osob, těžká zranění utrpělo 65 osob a 661 účastníků dopravních nehod bylo zraněno lehce. Celková hmotná škoda, odhadnutá policisty, přesáhla 115,5 mil. korun.

V roce 2020 došlo na území Karlovarského kraje celkem k 2 228 dopravním nehodám, což představuje 2,4 % z celkového republikového počtu (94 794 dopravních nehod). Nejvyšší počet dopravních nehod byl již tradičně zaznamenán na území Hl. města Prahy (16 925 nehod, tj. 17,9 % všech dopravních nehod na území ČR), dále následovaly kraje Středočeský, Ústecký a Moravskoslezský. Ve srovnání s předchozím rokem došlo ke snížení počtu dopravních nehod ve všech regionech ČR, v Karlovarském kraji byl tento pokles po Hl. městě Praze dokonce druhý největší (o 15,0 %, tj. o 392 dopravních nehod).

Dopravní nehody podle krajů v roce 2020

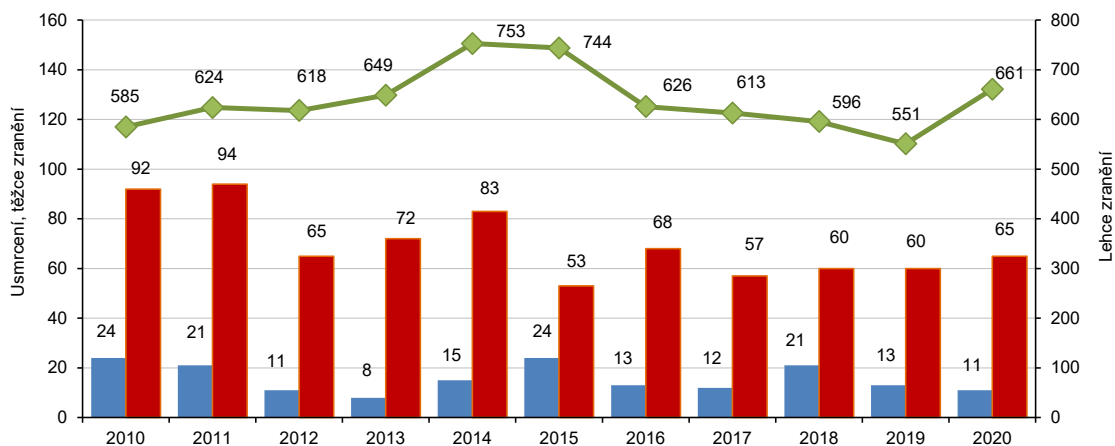
Zdroj: Policejní prezidium ČR

	Dopravní nehody			Usmrcené osoby		Zraněné osoby	v tom		Věcná škoda (mil. Kč)	
	celkem	index 2020/2019	z toho s následky na životě a zdraví	celkem	index 2020/2019		těžce	lehce	celkem	index 2020/2019
Česká republika	94 794	88,1	18 419	460	84,1	22 687	1 807	20 880	6 016,1	88,0
v tom kraje:										
Hl. m. Praha	16 925	78,9	1 497	22	110,0	1 735	131	1 604	1 208,4	76,8
Středočeský	13 942	87,1	2 375	79	89,8	2 960	239	2 721	1 022,7	89,2
Jihočeský	4 286	95,4	1 582	38	65,5	2 015	215	1 800	316,0	96,0
Plzeňský	3 731	91,2	1 251	31	110,7	1 572	94	1 478	254,1	102,7
Karlovarský	2 228	85,0	558	11	84,6	726	65	661	115,5	88,3
Ústecký	10 283	91,1	1 366	43	107,5	1 741	155	1 586	527,7	90,6
Liberecký	4 517	95,1	930	13	108,3	1 147	79	1 068	212,3	85,8
Královéhradecký	4 839	93,2	1 016	25	52,1	1 251	109	1 142	329,9	96,4
Pardubický	4 061	93,2	1 067	26	83,9	1 310	92	1 218	253,1	104,0
Vysočina	4 497	93,5	929	37	92,5	1 206	111	1 095	327,0	94,6
Jihomoravský	7 039	86,5	2 042	51	81,0	2 534	201	2 333	427,2	82,6
Olomoucký	5 083	92,3	1 039	23	67,6	1 228	73	1 155	298,5	86,8
Zlínský	4 166	90,7	1 045	23	121,1	1 259	89	1 170	222,2	87,8
Moravskoslezský	9 197	89,7	1 722	38	71,7	2 003	154	1 849	501,6	93,7

V roce 2020 zemřelo při dopravních nehodách na silnicích Karlovarského kraje 11 osob, tedy o 15,4 % méně než před rokem. Tento pokles byl šestý nejvyšší v celé ČR a současně o 0,5 % nižší než byl celorepublikový průměr ČR (84,1 %). Nejvyšší nárůst počtu usmrcených osob byl zaznamenán ve Zlínském kraji (nárůst o 4 osoby, tj. o 21,1 %), naopak nejvíce poklesl počet obětí dopravních nehod v kraji Královéhradeckém (pokles o 23 osob, tj. o 47,9 %).

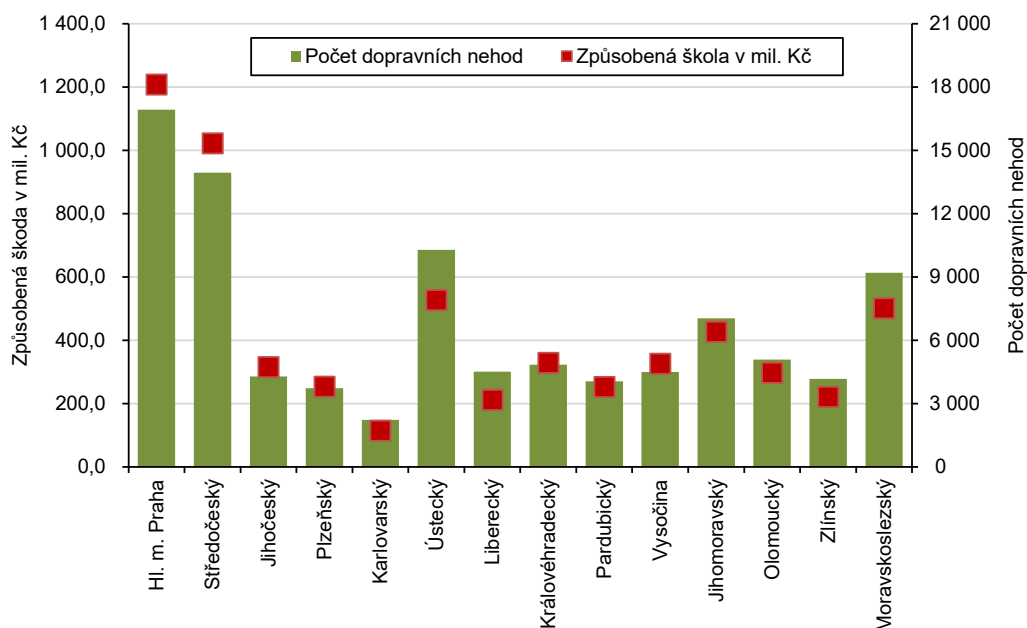
KOMENTÁŘ

Počet usmrcených, těžce a lehce zraněných osob v Karlovarském kraji v letech 2010 až 2020



Hmotná škoda vzniklá v roce 2020 při dopravních nehodách činila v našem kraji 115,5 mil. Kč, meziročně se tak její hodnota snížila o 11,7 %. Na 1 dopravní nehodu v Karlovarském kraji připadla v průměru škoda ve výši 51,9 tis. Kč. V mezikrajském srovnání se jednalo o třetí nejnižší hodnotu, nižší průměrná škoda na 1 dopravní nehodu byla zaznamenána již pouze v kraji Libereckém a Ústeckém (47,0 a 51,3 tis. Kč). Naopak nejvyšší průměrné hmotné škody vyčíslené na 1 dopravní nehodu byly evidovány v kraji Jihočeském a Středočeském (73,7 a 73,4 tis. Kč).

Počet dopravních nehod a způsobená škoda v Karlovarském kraji v roce 2020



KOMENTÁŘ

Hlavní příčinou více než poloviny dopravních nehod v Karlovarském kraji byl nesprávný způsob jízdy (59,6 % z celkového počtu nehod zaviněných řidiči motorových vozidel). Mezi další příčiny vzniku nehod patřila nepřiměřená rychlost (18,7 %) a nedání přednosti v jízdě (8,5 %). Z pohledu zavinění dopravních nehod je zřejmé, že byly primárně způsobeny řidičem motorového vozidla (88,7 %) a dále střetem s lesní zvěří či domácími zvířaty (6,1 %). Téměř dvě třetiny nehod se udály v obci (64,7 %), přičemž nejvíce jich bylo zaznamenáno na silnicích II. třídy (16,3 %). Naopak nejméně jich Policie ČR zaznamenala na dálnici D6 (3,2 %).

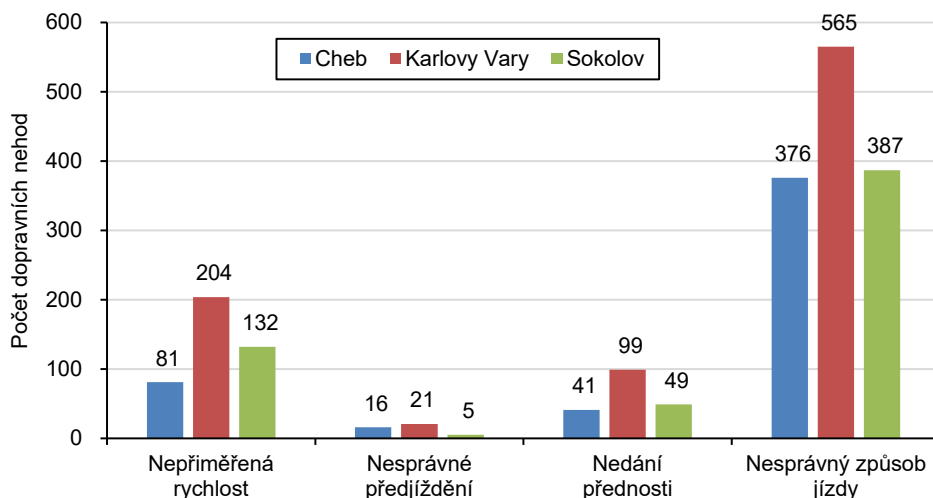
Dopravní nehody v Karlovarském kraji a jeho okresech v roce 2020

Zdroj: Policejní prezidium ČR

	Dopravní nehody			Usmrcené osoby		Zraněné osoby	v tom		Věcná škoda (mil. Kč)	
	celkem	index 2020/2019	z toho s následky na životě a zdraví	celkem	index 2020/2019		těžce	lehce	celkem	index 2020/2019
Kraj celkem	2 228	85,0	558	11	84,6	726	65	661	115,5	88,3
v tom okresy:										
Cheb	593	86,8	145	4	133,3	179	40	139	29,7	85,8
Karlovy Vary	977	84,5	260	5	62,5	352	15	337	51,1	88,1
Sokolov	658	84,3	153	2	100,0	195	10	185	34,7	90,8

V meziokresním srovnání zaznamenal v Karlovarském kraji nejnižší počet dopravních nehod okres Cheb (593), naopak nejvíce jich bylo způsobeno v okrese Karlovy Vary (977). Ve srovnání s předchozím rokem došlo ke snížení jejich počtu ve všech okresech, přičemž nejvyšší pokles byl zaznamenán v okrese Sokolov, a to o 15,8 %. Nejvíce osob zemřelo při dopravních nehodách v okrese Karlovy Vary (5 osob), ten současně vykázal také nejvíce osob zraněných lehce (337, tj. 51,0 % všech lehce zraněných v kraji). Nejvyšší podíl těžce zraněných účastníků dopravních nehod evidovali policisté v okrese Cheb (61,5 % všech těžce zraněných).

Dopravní nehody podle hlavních příčin v okresech Karlovarského kraje v roce 2020



KOMENTÁŘ

Dopravní nehody v Karlovarském kraji a jeho okresech v roce 2020

Zdroj: Policejní prezidium ČR

	Karlo- varský kraj	Index 2020/2019	v tom okresy					
			Cheb	Index 2020/2019	Karlovy Vary	Index 2020/2019	Sokolov	Index 2020/2019
Počet nehod celkem	2 228	85,0	597	86,5	982	84,9	649	84,0
Celkové následky dopravních nehod:								
usmrčeno osob	11	84,6	5	125,0	5	62,5	1	100,0
zraněno těžce	65	108,3	40	121,2	15	93,8	10	90,9
zraněno lehce	661	120,0	141	320,5	340	96,3	180	116,9
hmotná škoda v tis. Kč	115 538	88,3	30 112	85,7	51 849	88,7	33 577	90,1
Dopravní nehody podle hlavních příčin:								
nepřiměřená rychlost	417	92,3	81	144,6	204	86,1	132	83,0
nesprávné předjíždění	42	155,6	16	145,5	21	233,3	5	71,4
nedání přednosti	189	89,6	41	75,9	99	91,7	49	100,0
nesprávný způsob jízdy	1 328	85,6	376	78,5	565	90,3	387	86,8
Dopravní nehody podle zavinění:								
řidičem motorového vozidla	1 976	88,2	514	85,7	889	90,7	573	86,7
řidičem nemotorového vozidla	57	107,5	22	146,7	17	68,0	18	138,5
chodcem	24	60,0	6	54,5	11	61,1	7	63,6
lesní zvěř, domácími zvířaty	136	53,5	42	66,7	52	49,1	42	49,4
jiným účastníkem silničního provozu	8	x	6	x	-	x	2	x
závadou komunikace	3	50,0	1	x	1	16,7	1	x
technickou závadou vozidla	4	40,0	-	x	2	22,2	2	200,0
jiné zavinění	20	153,8	6	600,0	10	100,0	4	200,0
Dopravní nehody podle místa:								
v obci	1 441	86,4	367	84,2	648	89,1	426	84,5
mimo obec	787	82,6	230	90,6	334	77,7	223	82,9
Dopravní nehody podle druhu komunikace:								
dálnice ¹⁾	72	116,1	14	116,7	2	66,7	56	119,1
silnice I. třídy ¹⁾	346	86,7	97	89,8	248	94,3	1	3,6
silnice II. třídy	364	83,7	97	104,3	128	82,1	139	74,7
silnice III. třídy	333	80,0	102	79,7	99	79,2	132	81,0

Kontakt:

Ing. Iveta Šedá

Krajská správa ČSÚ v Karlových Varech

Tel.: 353 114 529

E-mail: iveta.seda@czso.cz