

KOMENTÁŘ

6. března 2019

Dopravní nehody v Karlovarském kraji v roce 2018

Na pozemních komunikacích Karlovarského kraje došlo v roce 2018 celkem 2 977 dopravních nehodám. Při těchto nehodách zemřelo 21 osob, těžce se zranilo 60 osob a lehké zranění utrpělo 596 osob. Hmotná škoda přesáhla 144,5 mil. korun. Dopravní nehodovost se v kraji od roku 2013 neustále zvyšuje.

V roce 2018 došlo na karlovarských silnicích celkem k 2 977 dopravních nehodám, což představuje 2,8 % z celkového republikového počtu (104 764 dopravních nehod) a zároveň se jedná o nejnižší podíl ze všech krajů ČR. K největšímu počtu dopravních nehod došlo ve sledovaném roce na území Hl. města Prahy (22 767 nehod, tj. 21,7 % všech dopravních nehod na území ČR), následují kraje Středočeský, Ústecký a Moravskoslezský. Meziroční zvýšení nehodovosti bylo zaznamenáno ve většině krajů ČR kromě Hl. města Prahy a Královéhradeckého kraje.

Dopravní nehody podle krajů v roce 2018
Zdroj: Policejní prezidium ČR

	Dopravní nehody		Usmrcené osoby		Zraněné osoby	v tom		Věcná škoda (mil. Kč)	
	celkem	index 2018/2017	celkem	index 2018/2017		těžce	lehce	celkem	index 2018/2017
Česká republika	104 764	100,9	565	112,5	27 680	2 465	25 215	6 547,9	103,7
v tom kraje:									
Hl. m. Praha	22 767	98,8	31	182,4	2 347	182	2 165	1 627,1	104,0
Středočeský	14 866	101,1	106	168,3	3 745	403	3 342	1 009,8	98,9
Jihočeský	4 360	101,4	59	113,5	2 223	256	1 967	360,1	110,2
Plzeňský	3 673	102,3	44	83,0	1 823	93	1 730	248,1	102,0
Karlovarský	2 977	100,3	21	175,0	656	60	596	144,5	93,8
Ústecký	10 820	101,7	37	78,7	2 111	186	1 925	524,9	108,1
Liberecký	4 558	102,6	21	87,5	1 343	94	1 249	220,5	109,4
Královéhradecký	5 074	98,3	18	75,0	1 509	176	1 333	315,5	96,7
Pardubický	4 348	109,5	33	110,0	1 679	142	1 537	251,4	107,5
Vysočina	4 448	100,6	35	120,7	1 628	116	1 512	317,7	107,6
Jihomoravský	7 689	101,3	49	83,1	3 102	326	2 776	495,1	104,6
Olomoucký	5 251	101,7	35	145,8	1 579	93	1 486	297,1	104,2
Zlínský	4 228	100,3	22	91,7	1 504	122	1 382	217,5	102,6
Moravskoslezský	9 705	100,8	54	122,7	2 431	216	2 215	518,6	105,0

Již šestý rok za sebou se meziročně zvyšuje počet dopravních nehod v Karlovarském kraji. V roce 2018 se nehodovost ve srovnání s minulým rokem zvýšila pouze minimálně a to o 10 dopravních nehod, tj. o 0,3 %. To představuje spolu se Zlínským krajem nejnižší meziroční nárůst nehodovosti v rámci celé ČR.

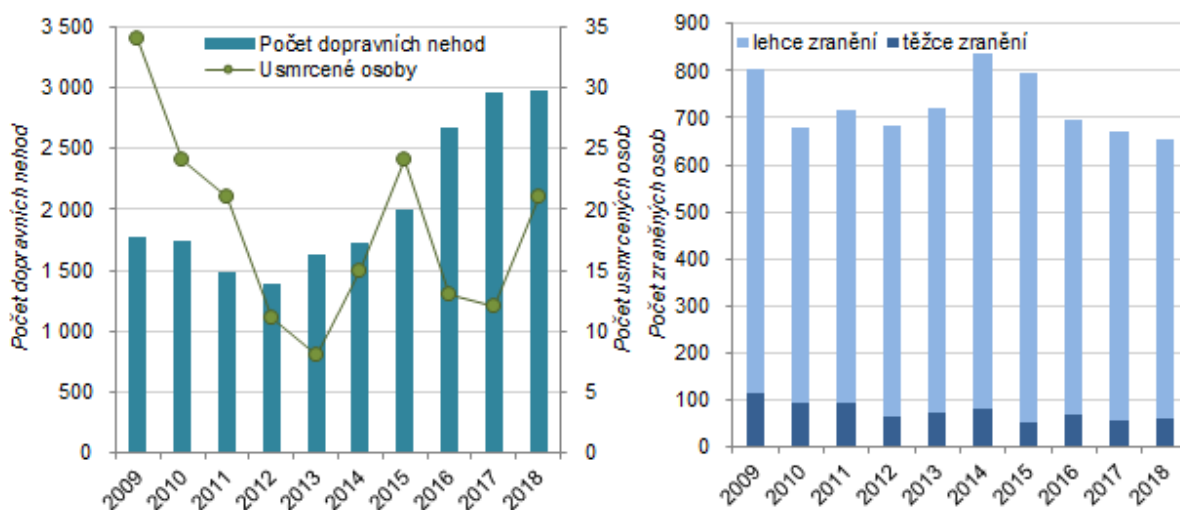
KOMENTÁŘ

Při dopravních nehodách na karlovarských silnicích v roce 2018 zemřelo 21 osob, to představuje meziroční nárůst o 75 %. Tento nárůst byl druhý nejvyšší v celé ČR po Hl. městě Praze. Karlovarský kraj byl jedním z osmi regionů, kde počet zemřelých doznal meziročního navýšení. Průměrně v celé ČR zemřelo v roce 2018 při dopravních nehodách o 12,5 % osob více než v roce předcházejícím.

Hmotná škoda vzniklá v roce 2018 při dopravních nehodách činila v našem kraji 144,5 mil. Kč a meziročně se její hodnota snížila o 6,2 %. Na jednu dopravní nehodu v Karlovarském kraji připadla v průměru škoda ve výši 48 542 Kč. Nejnižší hodnota tohoto ukazatele byla zaznamenána v Libereckém kraji, a to 48 371 Kč, naopak nejvyšší průměrná hmotná škoda na 1 nehodu byla evidována v Jihočeském kraji (82 586 Kč).

Dopravní nehody, zranění a usmrcené osoby v Karlovarském kraji v letech 2009–2017

Zdroj: Policejní prezidium ČR



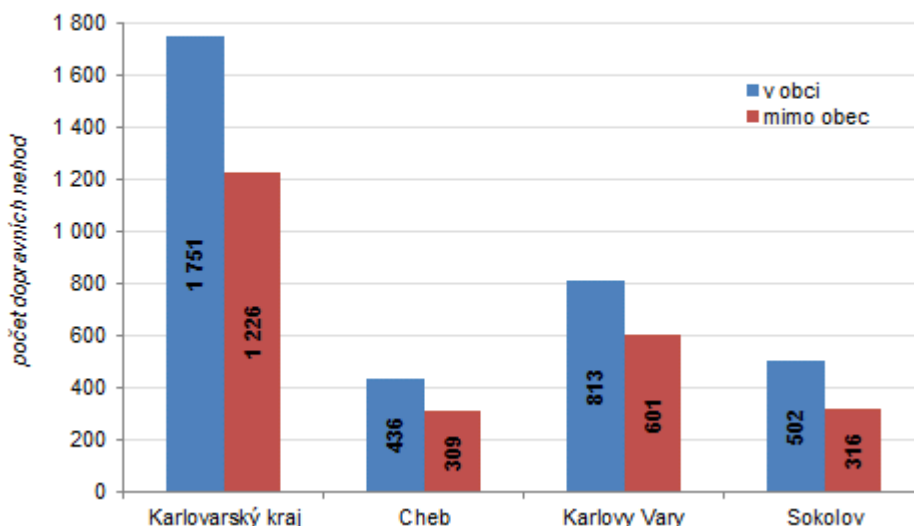
Více než polovina dopravních nehod v Karlovarském kraji byla způsobena nesprávným způsobem jízdy, další významnou příčinou byla nepřiměřená rychlost (více než 15 %). Dopravní nehody zavinil v Karlovarském kraji ve většině případů (téměř 79 %) řidič motorového vozidla. Na silnicích našeho kraje byl významný také počet dopravních nehod zaviněných lesní zvěří či domácími zvířaty (16,8 %). Nejméně dopravních nehod bylo zaviněno technickou závadou vozidla.

Z celkového počtu dopravních nehod zavinili řidiči karlovarského kraje 166, tj. 5,6 % pod vlivem alkoholu a drog. V rámci celé ČR byl tento podíl nejnižší v Hl. městě Praze (1,6 %) a nejvyšší v Plzeňském kraji (9,9 %). Nejvíce dopravních nehod pod vlivem alkoholu se v roce 2018 stalo na území Středočeského kraje (576 nehod), v pořadí následoval Jihomoravský a Moravskoslezský kraj shodně s 448 nehodami.

KOMENTÁŘ

Dopravní nehody podle místa v Karlovarském kraji a jeho okresech v roce 2018

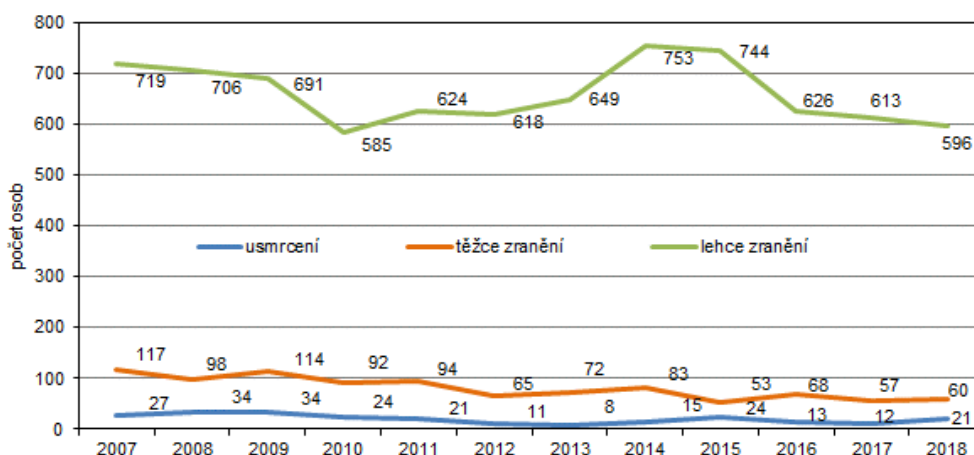
Zdroj: Policejní prezidium ČR



V rámci kraje nejnižší počet nehod zaznamenal okres Cheb (745) a nejvyšší okres Karlovy Vary (1 414). Počet usmrcených osob byl nejvyšší v okrese Karlovy Vary (10 osob). Nejvíce osob bylo zraněno také v okrese Karlovy Vary (422 osob), a to zejména lehce (93,6 % všech zraněných). Z celkového počtu obětí silničních nehod s těžkým zraněním bylo nejvíce osob opět z okresu Karlovy Vary (45,0 %).

Počet usmrcených, těžce a lehce zraněných osob v letech 2007 až 2018 v Karlovarském kraji

Zdroj: Policejní prezidium ČR



KOMENTÁŘ

Dopravní nehody v Karlovarském kraji a jeho okresech v roce 2018

(Zdroj: Policie ČR)

	Karlo- varský kraj	Index 2018/2017	v tom okresy					
			Cheb	Index 2018/2017	Karlovy Vary	Index 2018/2017	Sokolov	Index 2018/2017
Počet nehod celkem	2 977	100,3	745	106,4	1 414	101,0	818	94,3
Celkové následky dopravních nehod:								
usmrceno osob	21	175,0	6	100,0	10	333,3	5	166,7
zraněno těžce	60	105,3	17	68,0	27	142,1	16	123,1
zraněno lehce	596	97,2	40	59,7	395	101,5	161	102,5
hmotná škoda v tis. Kč	144 511	93,8	35 943	78,4	74 758	101,5	33 810	97,7
Dopravní nehody podle hlavních příčin:								
nepřiměřená rychlost	457	92,3	73	98,6	219	82,6	165	105,8
nesprávné předjíždění	44	93,6	8	72,7	30	111,1	6	66,7
nedání přednosti	244	87,1	49	77,8	136	98,6	59	74,7
nesprávný způsob jízdy	1 594	104,9	489	111,1	671	105,0	434	98,6
Dopravní nehody podle zavinění:								
řidičem motorového vozidla	2 339	102,6	619	109,0	1 056	101,1	664	99,4
řidičem nemotorového vozidla	59	96,7	14	70,0	27	108,0	18	112,5
chodcem	44	107,8	15	125,0	18	100,0	11	91,7
lesní zvířít, domácími zvířaty	500	92,4	92	97,9	290	140,7	118	73,8
jiným účastníkem silničního provozu	-	x	-	x	-	x	-	x
závadou komunikace	9	180,0	-	x	6	300,0	3	300,0
technickou závadou vozidla	6	50,0	-	x	6	75,0	-	x
jiné zavinění	20	95,2	5	250,0	11	73,3	4	100,0
Dopravní nehody podle místa:								
v obci	1 751	101,7	436	110,7	813	101,0	502	96,2
mimo obec	1 226	98,4	309	101,0	601	101,0	316	91,6
Dopravní nehody podle druhu komunikace:								
dálnice ¹⁾	90	64,7	19	73,1	4	23,5	67	69,8
silnice I. třídy ¹⁾	552	98,7	130	90,3	422	101,7	-	x
silnice II. třídy	507	105,0	94	100,0	224	114,3	189	97,9
silnice III. třídy	496	102,7	127	114,4	178	111,3	191	90,1

Kontakt:

Bc. Jana Špačková
Krajská správa ČSÚ v Karlových Varech
Tel.: 731 439 249
E-mail: jana.spackova@czso.cz