

VÝBĚROVÉ ŠETŘENÍ PRACOVNÍCH SIL



KARLOVARSKÝ KRAJ

Zaměstnaní podle odvětví

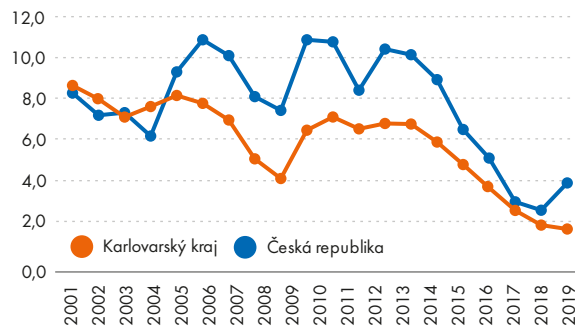
| Karlovarský kraj | | | | | |
|------------------------|-------|-------|-------|-------|-------|
| | 2000 | 2005 | 2010 | 2015 | 2019 |
| Celkem (v tis.) | 150,8 | 144,3 | 144,4 | 144,3 | 149,6 |
| z toho (v %): | | | | | |
| zemědělství | 2,2 | 2,9 | 2,7 | 2,1 | 3,2 |
| průmysl a stavebnictví | 40,4 | 42,6 | 40,1 | 40,4 | 37,2 |
| služby | 57,4 | 54,6 | 57,1 | 57,4 | 59,6 |

Zdroj: ČSÚ-VŠPS

VÝZNAM VÝBĚROVÉHO ŠETŘENÍ

Český statistický úřad sleduje vývoj trhu práce pomocí výběrových šetření pracovních sil již od roku 1992. Údaje o celkové zaměstnanosti a nezaměstnanosti spolu s údaji o ekonomicky neaktivním obyvatelstvu umožňují charakterizovat strukturu pracovní síly z hlediska vývoje za posledních 20 let, současného stavu a možnosti dalšího vývoje. Získané informace doplňují údaje Ministerstva práce a sociálních věcí o vývoji na trhu práce a o realizaci aktivní politiky zaměstnanosti a slouží jako podklady pro rozhodování institucí odpovědných za usměrňování sociální a zaměstnanecké politiky.

Obecná míra nezaměstnanosti (v %)

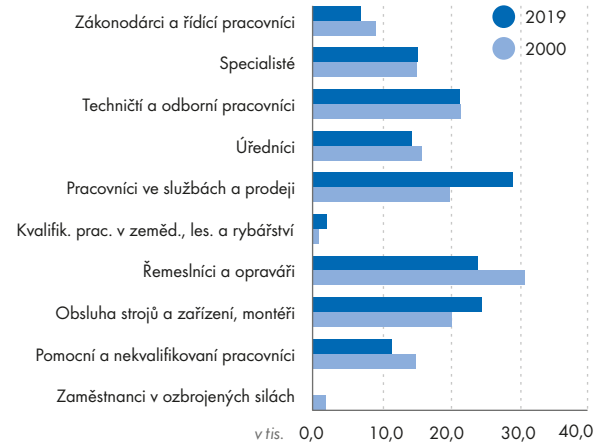


Zdroj: ČSÚ-VŠPS

Údaje zjišťované prostřednictvím VŠPS Český statistický úřad publikuje na internetových stránkách www.czso.cz (záložka Statistika => Zaměstnanost, nezaměstnanost). Datové výstupy s údaji za ČR a kraje:

- Zaměstnanost a nezaměstnanost podle výsledků výběrového šetření pracovních sil (čtvrtletní údaje, roční průměry)
- Trh práce v ČR (časová řada ročních údajů)

Zaměstnaní v Karlovarském kraji podle klasifikace zaměstnání



Zdroj: ČSÚ-VŠPS

ZÁVĚREM

Český statistický úřad děkuje všem dotazovaným, kteří se šetření zúčastnili a svojí účastí přispěli k věrohodnosti a kvalitě statistických údajů.

KONTAKT

Krajská správa ČSÚ v Karlových Varech
Závodní 360/94
360 06 Karlovy Vary

Kontaktní zaměstnanec VŠPS
Ing. Marie Bedlivá
tel.: 353 114 528
e-mail: marie.bedлива@czso.cz

Informační služby
tel.: 353 114 525, 353 114 529
e-mail: infoserviskv@czso.cz

Úřední hodiny – informační služby
pondělí, středa 8.00–17.00
ostatní dny podle dohody

www.czso.cz | www.kvary.czso.cz

© Český statistický úřad | 2020

O ŠETŘENÍ VŠPS

ČEHO SE ŠETŘENÍ TÝKÁ

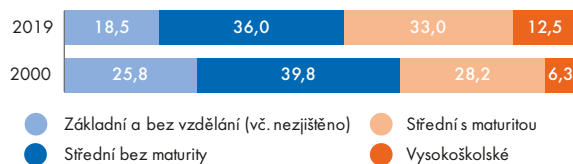
Výběrové šetření pracovních sil (VŠPS) je statistické šetření, jehož hlavním cílem je získávání pravidelných informací o situaci na trhu práce. Zjišťuje se aktuální struktura zaměstnanosti podle pohlaví, věku, kvalifikace, odvětví a charakteru zaměstnání. Dále jsou šetřeny údaje o výši odpracované doby, souběhu zaměstnání a mobility pracovních sil. VŠPS také zjišťuje informace o nezaměstnanosti, a to například o způsobu a době hledání zaměstnání a data o posledním zaměstnání.

Výběrové šetření pracovních sil probíhá ve všech členských zemích EU podle stejné metodiky řízené Eurostatem.

KDO ŠETŘENÍ PROVÁDÍ

Šetření provádějí zaměstnanci Českého statistického úřadu (tazatelé) přímo v jednotlivých domácnostech. Protože se situace na trhu práce rychle mění a podléhá sezónním vlivům, sledují se údaje za stejnou domácnost v delším časovém horizontu. Tazatel oslovuje vybranou domácnost opakovaně vždy po třech měsících, domácnost osloví celkem 5krát. Tazatelé se při šetření prokazují služebním průkazem pracovníka ČSÚ.

Obyvatelstvo ve věku 15 a více let podle vzdělání v Karlovarském kraji (v %)



Zdroj: ČSÚ-VŠPS

JAK JSTE BYLI VYBRÁNI

Šetření je založeno na náhodném výběru bytů. Ve vybraných bytech jsou získávány údaje za všechny obvykle bydlící osoby, které setrvávají či mají v úmyslu zůstat na území České republiky alespoň jeden rok. Přitom není rozhodující, mají-li v šetřeném bytě trvalý, dlouhodobý, přechodný nebo nehlášený pobyt. V celé republice tak tazatelé ČSÚ navštíví v průběhu šetření téměř 34 tis. bytů, v Karlovarském kraji 1 800 bytů.

Obyvatelstvo ve věku 15 a více let podle ekonomické aktivity (v tis.)

| Karlovarský kraj | | | | | |
|---------------------------------|--------------|--------------|--------------|--------------|--------------|
| | 2000 | 2005 | 2010 | 2015 | 2019 |
| Celkem | 252,7 | 257,9 | 262,5 | 254,3 | 250,4 |
| ekonomicky aktivní | 164,6 | 162,0 | 161,9 | 154,7 | 156,1 |
| zaměstnaní | 150,8 | 144,3 | 144,4 | 144,3 | 149,6 |
| nezaměstnaní | 13,8 | 17,7 | 17,5 | 10,4 | 6,5 |
| ekonomicky neaktivní | 88,1 | 95,9 | 100,7 | 99,6 | 94,3 |
| z důvodu: | | | | | |
| v důchodu (starobní, invalidní) | 56,7 | 59,6 | 64,3 | 67,4 | 67,0 |
| vzdělává se | 18,3 | 22,3 | 22,5 | 15,5 | 15,7 |
| ostatní | 13,1 | 14,0 | 13,8 | 16,7 | 11,6 |

Zdroj: ČSÚ-VŠPS

JAKÝM ZPŮSOBEM SE ZJIŠTŮJÍ ÚDAJE

Tazatel ČSÚ vyplní se členy domácnosti dotazník, který má elektronickou nebo papírovou podobu a vyplňuje se za každou samostatně hospodařící domácnost v bytě.

NAVAZUJÍCÍ ŠETŘENÍ

Na šetření VŠPS v určitých obdobích roku navazují další šetření, a to Výběrové šetření cestovního ruchu a Výběrové šetření informačních technologií.

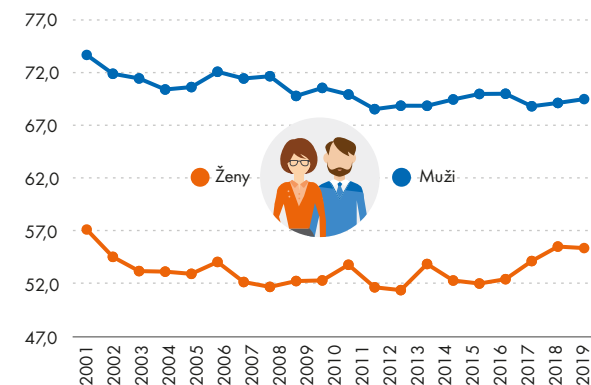
Míra ekonomické aktivity podle krajů (v %)*

| | 2000 | | 2019 | |
|------------------------|-------------|-------------|-------------|-------------|
| | muži | ženy | muži | ženy |
| Česká republika | 69,8 | 51,6 | 68,5 | 52,6 |
| v tom: | | | | |
| Hl. m. Praha | 70,6 | 54,9 | 74,2 | 57,1 |
| Středočeský | 70,4 | 50,9 | 69,6 | 54,9 |
| Jihočeský | 71,2 | 51,6 | 67,6 | 50,7 |
| Plzeňský | 70,7 | 52,4 | 69,6 | 52,2 |
| Karlovarský | 73,7 | 57,2 | 69,5 | 55,4 |
| Ústecký | 71,7 | 49,9 | 65,5 | 49,2 |
| Liberecký | 69,2 | 52,4 | 66,5 | 49,2 |
| Královéhradecký | 70,6 | 52,1 | 67,3 | 52,2 |
| Pardubický | 68,5 | 50,5 | 67,6 | 52,9 |
| Kraj Vysočina | 69,2 | 50,6 | 67,6 | 51,7 |
| Jihomoravský | 68,9 | 51,1 | 68,3 | 52,4 |
| Olomoucký | 70,4 | 49,9 | 67,8 | 50,3 |
| Zlínský | 68,4 | 49,6 | 67,8 | 49,5 |
| Moravskoslezský | 67,1 | 50,6 | 66,1 | 52,3 |

* podíl počtu zaměstnaných a nezaměstnaných na počtu všech osob patnáctiletých a starších

Zdroj: ČSÚ-VŠPS

Míra ekonomické aktivity podle pohlaví v Karlovarském kraji (v %)

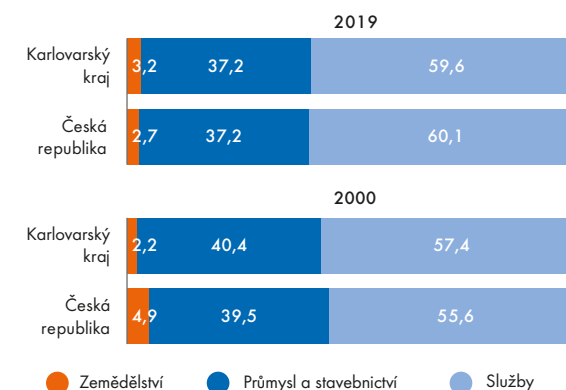


Zdroj: ČSÚ-VŠPS

OCHRANA OSOBNÍCH ÚDAJŮ

ČSÚ plně respektuje nařízení týkající se GDPR a jedná v souladu s nimi. Všichni pracovníci ČSÚ jsou dle zákona č. 89/1995 Sb., o státní statistické službě, vázáni mlčenlivostí o veškerých šetřených skutečnostech. Do zpracování nevstupují žádné informace, které by identifikovaly dotazované respondenty. Vaše jméno, adresa, telefonní kontakt se v datech určených pro zpracování nezaznamenávají. Informace z VŠPS jsou zveřejňovány pouze formou statistických úhrnů.

Zaměstnaní podle odvětví (v %)



Zdroj: ČSÚ-VŠPS