

republika

kraj

okres

město

# SČÍTÁNÍ LIDU, DOMŮ A BYTŮ K 1. 3. 2001

## OBYVATELSTVO, BYTY, DOMY A DOMÁCNOSTI

Ostrov



Český statistický úřad



Sčítání lidu, domů a bytů

# OBYVATELSTVO

---

Ročník 2003

SLDB  
Kód publikace: e - 4103 - 02

Praha, 19. května 2003  
Č.j.: 548 / 03 - 3320

## **Sčítání lidu, domů a bytů k 1. 3. 2001 - obyvatelstvo, byty, domy a domácnosti Ostrov**

Zpracoval: Odbor populačních cenů

Ředitelka odboru: Ing. Jiřina Růžková, CSc.

Kontaktní zaměstnanec: Ing. Josef Škrabal, tel.: 241019175, e-mail: [skrabal@gw.czso.cz](mailto:skrabal@gw.czso.cz)

Ing. Štěpánka Morávková, tel.: 241019177, e-mail: [moravkova@gw.czso.cz](mailto:moravkova@gw.czso.cz)

---

Český statistický úřad  
2003

Zajímají Vás nejnovější údaje o inflaci, HDP, obyvatelstvu, průměrných mzdách a mnohé další?  
Najdete je na stránkách ČSÚ na Internetu:

**[www.czso.cz](http://www.czso.cz)**

**ISBN: 80-250-0339-6**

**© Český statistický úřad, Praha 2003**

## OBSAH

	Strana
<b>ÚVOD</b> .....	7
<b>METODICKÉ VYSVĚTLIVKY</b> .....	8
<b>MAPOVÁ ČÁST</b>	
Územní členění ČR .....	13
Hustota zalidnění – SLDB 2001 .....	14
Podíl nezaměstnaných obyvatel z ekonomicky aktivních celkem – SLDB 2001 .....	15
Průměrné stáří trvale obydlených domů – SLDB 2001 .....	16
Podíl bytů ve vlastním domě a v osobním vlastnictví z bytů celkem – SLDB 2001 .....	17
Průměrný počet osob bydlících v bytě – SLDB 2001 .....	18
Podíl úplných rodin z úhrnu domácností – SLDB 2001 .....	19
<b>TABULKOVÁ ČÁST</b>	
Tab. 150 Obyvatelstvo podle pohlaví, rodinného stavu a podle věku.....	21
Tab. 151 Obyvatelstvo podle ekonomické aktivity, podle věku a podle pohlaví .....	24
Tab. 152 Obyvatelstvo podle národnosti a podle pohlaví a věku.....	30
Tab. 153 Obyvatelstvo podle národnosti a podle mateřského jazyka a pohlaví .....	34
Tab. 154 Obyvatelstvo podle národnosti, podle nejvyššího ukončeného vzdělání, ekonomické aktivity, postavení v zaměstnání, odvětví ekonomické činnosti, druhého zaměstnání a podle pohlaví .....	35
Tab. 155 Obyvatelstvo 15leté a starší podle věku, podle nejvyššího ukončeného vzdělání, oborů vzdělání a podle pohlaví.....	47
Tab. 156 Obyvatelstvo podle věku, podle náboženského vyznání a podle pohlaví.....	50
Tab. 157 Obyvatelstvo podle věku, podle místa trvalého pobytu v době narození a podle pohlaví .....	53
Tab. 158 Obyvatelstvo podle věku, podle místa trvalého pobytu jeden rok před sčítáním a podle pohlaví .....	62
Tab. 159 Obyvatelstvo podle státního občanství, druhu pobytu a podle pohlaví, věku, nejvyššího ukončeného vzdělání a ekonomické aktivity .....	65
Tab. 160 Obyvatelstvo ekonomicky aktivní podle postavení v zaměstnání, počtu zaměstnanců u zaměstnavatelů a podle pohlaví a věku.....	69



Tab. 161	Obyvatelstvo ekonomicky aktivní podle postavení v zaměstnání, počtu zaměstnanců u zaměstnavatelů, podle ekonomické aktivity, nejvyššího ukončeného vzdělání a podle pohlaví.....	71
Tab. 162	Obyvatelstvo ekonomicky aktivní podle ekonomické aktivity, postavení v zaměstnání, podle hlavních tříd zaměstnání, odvětví ekonomické činnosti a podle pohlaví.....	74
Tab. 163	Obyvatelstvo ekonomicky aktivní podle věku, podle hlavních tříd a vybraných tříd zaměstnání a podle pohlaví.....	77
Tab. 164	Obyvatelstvo ekonomicky aktivní podle nejvyššího ukončeného vzdělání, podle hlavních tříd a vybraných tříd zaměstnání a podle pohlaví.....	80
Tab. 165	Obyvatelstvo ekonomicky aktivní podle věku, podle odvětví ekonomické činnosti a podle pohlaví.....	83
Tab. 166	Zaměstnané osoby podle pohlaví, druhého nebo dalšího zaměstnání a podle nejvyššího ukončeného vzdělání, hlavních tříd zaměstnání a odvětví ekonomické činnosti hlavního zaměstnání.....	86
Tab. 167	Zaměstnavatelé podle věku, podle počtu zaměstnávaných osob, nejvyššího ukončeného vzdělání, odvětví ekonomické činnosti a podle pohlaví.....	87
Tab. 168	Ženy podle počtu narozených dětí a podle rodinného stavu, pořadí manželství a věku ženy.....	90
Tab. 169	Vdané ženy podle pořadí manželství, postavení v zaměstnání u ekonomicky aktivních, podle délky trvání manželství, počtu narozených dětí z nynějšího manželství a podle věku ženy.....	92
Tab. 170	Vdané ženy podle pořadí manželství, ekonomické aktivity, postavení v zaměstnání, podle délky trvání manželství, počtu všech narozených dětí a podle věku ženy.....	98
Tab. 171	Ženy se závislými dětmi podle věku závislých dětí, podle počtu závislých dětí, věku ženy a podle ekonomické aktivity a rodinného stavu.....	104
Tab. 172	Ekonomicky aktivní ženy se závislými dětmi podle rodinného stavu, věku nejmladšího dítěte a podle počtu závislých dětí a věku ženy.....	112
Tab. 173	Osoby žijící v manželství podle pořadí manželství a faktická manželství společně bydlících osob podle rodinného stavu, podle pohlaví a věku.....	113
Tab. 250	Trvale obydlené domy s byty podle období výstavby nebo rekonstrukce, podle počtu bytů, technického vybavení, počtu nadzemních podlaží, materiálu nosných zdí a podle druhu domu.....	114
Tab. 251	Trvale obydlené domy s byty podle vlastníka domu, podle období výstavby nebo rekonstrukce, počtu bytů a podle druhu domu.....	130
Tab. 252	Trvale obydlené domy s byty podle vlastníka domu, podle druhu domu a velikosti bytu.....	142
Tab. 253	Domy a obydlí mimo bytový fond podle obydlenosti, počtu bytů a trvale bydlících osob a podle druhu domu.....	144
Tab. 254	Neobydlené domy s byty podle důvodu neobydlenosti, podle druhu domu a počtu bytů.....	145
Tab. 350	Trvale obydlené byty podle velikosti kuchyně, plochy bytu, počtu obytných místností, počtu cenzových domácností a bydlících osob, podle kategorie a velikosti bytu a podle druhu domu a právního důvodu užívání bytu.....	146
Tab. 351	Trvale obydlené byty podle období výstavby nebo rekonstrukce domu, podle kategorie a velikosti bytu a podle druhu domu a právního důvodu užívání bytu.....	155
Tab. 352	Trvale obydlené byty podle materiálu nosných zdí domu, počtu obytných místností, plochy bytu, počtu cenzových domácností a bydlících osob, podle období výstavby nebo rekonstrukce domu, kategorie a velikosti bytu a podle druhu domu a právního důvodu užívání bytu.....	164

Tab. 353	Trvale obydlené byty podle právního důvodu užívání bytu a podle druhu domu, velikosti a kategorie bytu a dalších charakteristik úrovně bydlení .....	182
Tab. 354	Trvale obydlené byty podle ekonomické aktivity a postavení v zaměstnání osoby v čele cenзовé domácnosti uživatele bytu, podle velikosti, kategorie a právního důvodu užívání bytu a podle druhu domu .....	184
Tab. 355	Trvale obydlené byty podle právního důvodu užívání bytu a podle druhu a vlastníka domu .....	188
Tab. 356	Trvale obydlené byty podle období výstavby nebo rekonstrukce domu, podle velikosti, polohy a technického vybavení bytu a podle druhu domu a právního důvodu užívání bytu .....	189
Tab. 357	Trvale obydlené byty podle velikosti bytu, podle polohy a technického vybavení bytu a podle druhu domu a právního užívání bytu .....	205
Tab. 358	Trvale obydlené byty podle počtu cenзовých domácností a bydlících osob, podle úrovněových ukazatelů bydlení a podle druhu domu a právního důvodu užívání bytu .....	221
Tab. 359	Trvale obydlené byty podle velikosti bytu, počtu obytných místností, počtu cenзовých domácností, bydlících osob a podle druhu domu a velikosti obytné plochy .....	229
Tab. 360	Trvale obydlené byty podle velikosti bytu, plochy bytu a počtu bydlících osob, podle složení bytové domácnosti a podle druhu domu a právního důvodu užívání bytu .....	232
Tab. 361	Ukazatele úrovně bydlení a bytového fondu podle období výstavby nebo rekonstrukce domu a podle druhu domu .....	240
Tab. 362	Trvale obydlené byty podle vybavení a rekreačních možností bytové domácnosti a podle počtu, druhu a velikosti cenзовých domácností v bytě, ekonomické aktivity, postavení v zaměstnání a věku osoby v čele CD uživatele bytu a právního důvodu užívání bytu (absolutní údaje).....	243
Tab. 364	Neobydlené byty v trvale obydlených domech podle důvodu neobydlenosti bytu a podle druhu domu, období výstavby nebo rekonstrukce domu, právního důvodu užívání bytu a materiálu nosných zdí domu.....	245
Tab. 450	Cenzové domácnosti podle druhu domácnosti a podle způsobu ubytování a spolubydlících jednotlivců, cenзовé domácnosti spolubydlící podle vztahu osoby v jejich čele k uživateli bytu a společně hospodařící cenзовé domácnosti podle vztahu osoby v jejich čele k osobě v čele hospodařící domácnosti.....	247
Tab. 451	Cenzové domácnosti podle počtu členů, podle druhu domácnosti a počtu závislých dětí a podle ekonomické aktivity osoby v čele cenзовé domácnosti.....	249
Tab. 452	Vícečlenné cenзовé domácnosti podle druhu domácnosti a počtu členů a podle pohlaví a věku osoby v čele cenзовé domácnosti .....	257
Tab. 453	Další osoby žijící v rodinných domácnostech podle pohlaví, rodinného stavu a podle věku .....	258
Tab. 454	Cenzové domácnosti rodinné úplné podle ekonomické aktivity a postavení v zaměstnání manžela/druha a podle ekonomické aktivity a postavení v zaměstnání manželky/družky .....	260
Tab. 455	Cenzové domácnosti rodinné podle počtu závislých dětí a podle ekonomické aktivity a postavení v zaměstnání osoby v čele cenзовé domácnosti a druhu cenзовé domácnosti.....	262
Tab. 456	Cenzové domácnosti rodinné podle počtu závislých dětí a podle národnosti osoby v čele cenзовé domácnosti a druhu cenзовé domácnosti.....	263

Tab. 457	Cenzové domácnosti rodinné podle druhu domácnosti a ekonomické aktivity ženy a podle počtu závislých dětí a věku partnerů resp. osoby v čele neúplné rodiny.....	265
Tab. 458	Cenzové domácnosti rodinné podle počtu závislých dětí a podle ekonomické aktivity a věku ženy resp. osoby v čele neúplné rodiny.....	267
Tab. 459	Cenzové domácnosti rodinné neúplné podle pohlaví a rodinného stavu osoby v čele cenzové domácnosti a podle počtu závislých dětí a věku osoby v čele cenzové domácnosti.....	268
Tab. 460	Cenzové domácnosti vícečlenné nerodinné a domácnosti jednotlivců podle pohlaví a rodinného stavu osoby v čele cenzové domácnosti a podle druhu cenzové domácnosti a věku osoby v čele cenzové domácnosti.....	270
Tab. 461	Cenzové domácnosti bydlící v bytech podle druhu cenzové domácnosti, počtu závislých dětí a podle počtu cenzových domácností v bytě, velikosti, kategorie a stáří bytu .....	272
Tab. 550	Hospodařící domácnosti podle ekonomické aktivity a postavení v zaměstnání osoby v čele hospodařící domácnosti a podle složení hospodařící domácnosti, druhu a počtu cenzových domácností a vztahu osoby v čele spolubydlící hospodařící domácnosti k uživateli bytu .....	278
Tab. 551	Hospodařící domácnosti podle počtu členů a podle složení hospodařící domácnosti, druhu a počtu cenzových domácností a počtu ekonomicky aktivních osob .....	279
Tab. 552	Hospodařící domácnosti podle počtu závislých členů a podle složení hospodařící domácnosti, druhu a počtu cenzových domácností a podle počtu ekonomicky aktivních osob.....	282
Tab. 553	Hospodařící domácnosti podle počtu ekonomicky aktivních členů, počtu nepracujících důchodců a podle ekonomické aktivity a postavení v zaměstnání osoby v čele hospodařící domácnosti .....	285

## ÚVOD

Sčítání lidu, domů a bytů k 1. březnu 2001 se uskutečnilo na celém území České republiky podle zákona č. 158/1999 Sb., o sčítání lidu, domů a bytů v roce 2001. Údaje byly zjišťovány podle stavu o půlnoci z 28. února na 1. března (rozhodný okamžik). Sčítání organizoval, řídil a koordinoval Český statistický úřad, který zabezpečoval přípravu a provedení sčítání ve spolupráci s Ministerstvem pro místní rozvoj, Ministerstvem obrany, Ministerstvem spravedlnosti, Ministerstvem vnitra, Ministerstvem zahraničních věcí, Českým úřadem zeměměřičkým a katastrálním, okresními úřady a obcemi. Sčítání v jednotlivých sčítacích obvodech zajišťovali sčítací komisaři a sčítací revizoři. Jako sčítací obvod bylo vymezeno území základní sídelní jednotky nebo jeho část, ve které sběr údajů zajišťoval jeden sčítací komisař. Samostatné sčítací obvody tvořila zařízení hromadně ubytovaných příslušníků ozbrojených sil, Policie České republiky, zařízení Vězeňské služby, uprchlické tábory a zastupitelské úřady v zahraničí.

Sčítání se vztahovalo na každou fyzickou osobu, která měla v rozhodný okamžik na území České republiky trvalý nebo dlouhodobý pobyt, i na každou další fyzickou osobu, která byla na území České republiky v rozhodný okamžik přítomna (i když zde neměla trvalý nebo dlouhodobý pobyt), na každý dům, určený pro bydlení, i neobydlený, na každý byt, i neobydlený. Domem se rozuměla stavba, která byla podle rozhodnutí stavebního úřadu určena pro bydlení a dále jiná stavba, ve které se nacházel alespoň jeden byt. Byt byl definován jako soubor místností (popřípadě jednotlivá místnost), který podle rozhodnutí stavebního úřadu svým stavebně technickým uspořádáním a vybavením splňoval požadavky na trvalé bydlení.

Sčítání nepodléhali cizí státní příslušníci požívající diplomatických imunit a výsad, jakož i domy a byty ve vlastnictví jiných států, které sloužily k diplomatickým účelům.

Obsah sčítání (zjišťované údaje) stanovil zákon č. 158/1999 Sb. Všechny osoby měly povinnost uvést o sobě údaje v rozsahu a způsobem stanoveným zákonem. Tradičně byla použita metoda sebesčítání, kdy obyvatelé sami vyplňovali sčítací tiskopisy. Za nezletilou osobu poskytl údaje její zákonný zástupce, za osobu zbavenou způsobilosti k právním úkonům její opatrovník. Za osobu, která měla ve sčítacím obvodu trvalý pobyt, ale byla dočasně nepřítomná, poskytla údaje jiná osoba z její bytové domácnosti. Údaje o domu poskytl jeho vlastník; vykonával-li správu domu správce, poskytl údaje správce. Údaje o bytu poskytl jeho uživatel. V případě neobydleného bytu poskytl údaje o bytu vlastník domu, popřípadě bytu; vykonával-li správu bytu správce, poskytl údaje správce.

Při sčítání lidu, domů a bytů 2001 byly použity sčítací tiskopisy: Sčítací list osob, Domovní list, Bytový list. Vzory sčítacích tiskopisů vymezila „Vyhláška Českého statistického úřadu, kterou se stanoví vzory sčítacích tiskopisů pro sčítání lidu, domů a bytů v roce 2001 a vzor průkazu sčítacího komisaře a sčítacího revizora“ (Sbírka zákonů, částka 95, 13. října 2000).

Všechny údaje byly zpracovány podle územního a správního členění státu platného v České republice k 1. březnu 2001.

Sčítání lidu, domů a bytů v roce 2001 v České republice respektovalo z hlediska obsahu, metodiky i zpracování údajů **Rezoluci Ekonomické a sociální rady OSN** z roku 1995 k programu světových sčítání a **Doporučení pro sčítání lidu, domů a bytů kolem roku 2000 v evropském regionu**, která zpracoval Statistický úřad Evropské unie (Eurostat) ve spolupráci s Evropskou hospodářskou komisí.

## METODICKÉ VYSVĚTLIVKY

### Obyvatelstvo

Údaj o **počtu obyvatel** zahrnuje všechny osoby, které měly v rozhodný okamžik sčítání na území České republiky trvalý nebo dlouhodobý pobyt bez ohledu na to, zda v rozhodný okamžik sčítání byly v místě svého trvalého nebo dlouhodobého pobytu přítomny. **Osoby s dlouhodobým pobytem** jsou pouze cizinci s přechodným pobytem na území České republiky, pokud doba jejich pobytu přesáhla 90 dnů. **Osoby s trvalým pobytem** jsou osoby, které měly k datu sčítání na území České republiky trvalý pobyt, bez ohledu na státní občanství.

**Osoby v zařízeních** jsou osoby, které byly sečteny jako trvale či dlouhodobě bydlící ve všech typech ubytovacích a lůžkových léčebných zařízeních sloužících k individuálnímu i kolektivnímu ubytování většího počtu osob (svobodárny, domovy důchodců, penziony pro důchodce, dětské domovy, ústavy sociální péče, ubytovny, studentské koleje, domovy mládeže, internáty, léčebny, sanatoria, kojenecké ústavy, lázeňské ústavy apod.).

**Osoby mimo byty a zařízení** jsou osoby, které byly sečteny jako trvale či dlouhodobě bydlící v nouzových obydlích, mobilních objektech, rekreačních chatách, chalupách (tj. v objektech, které nejsou součástí bytového fondu) nebo byly sečteny v obytných domech, ale mimo byty (nouzové ubytování v nebytovém prostoru). V této kategorii jsou zahrnuti i osoby, které podle zákona č. 133/2000 Sb. o evidenci obyvatel mají místo trvalého pobytu v sídle ohlašovny nebo v sídle zvláštní matřiky.

**Státní občanství** uváděly i osoby bez státního občanství zápisem této skutečnosti, osoby s dvojitým občanstvím zapsaly obojí. Ve zpracování výsledků jsou tyto údaje většinou uváděny samostatně.

**Národnost** vyplnil každý podle svého rozhodnutí, včetně uvedení dvou národností nebo neuvedení žádné. Obdobný postup - uvádění údaje podle svého rozhodnutí - byl uplatňován také u zjišťování **náboženského vyznání**.

**Mateřský jazyk** byl definován jako jazyk, kterým se sčítanou osobou v jejím dětství hovořila matka nebo osoby, které sčítanou osobu vychovaly.

**Rodinný stav** je stav de iure, tedy právní manželský stav každého jednotlivce. Faktický stav - vztah druh/družka se uváděl pouze na Bytovém listu v otázce zjišťující vztah osoby k uživateli bytu.

**Bydlištěm matky v době narození sčítané osoby** se rozumělo první místo trvalého pobytu sčítané osoby.

**Nejvyšší ukončené vzdělání** vyplňovaly pouze osoby 15leté a starší podle nejvyšší ukončené školy. Jako samostatný stupeň vzdělání je uvedeno *nástavbové studium, absolvování dvou nebo více středních škol* (školy ukončené závěrečnou zkouškou nebo

maturitou) a *vyšší odborné vzdělání* (absolventi vyšších odborných škol, případně dalších škol ukončených absolutoriem). Vysokoškolské vzdělání se zjišťovalo v členění na *vysokoškolské bakalářské* (pouze absolventi bakalářského studijního programu), *vysokoškolské* (dřívější absolventi vysokých škol a současní absolventi magisterského studijního programu) a *vědecká příprava* (doktorský studijní program a bývalá vědecká příprava).

**Obor vzdělání** vyplňovaly pouze osoby 15leté a starší s ukončeným vyšším než základním vzděláním, a to podle specializace nejvyšší ukončené školy.

Mezi **ekonomicky aktivní** osoby jsou zahrnuti všechny osoby, které uvedly na Sčítacím listu osob, že patří mezi zaměstnané osoby, zaměstnavatele, samostatně činné, pracující důchodce, pracující studenty a učně, ženy na mateřské dovolené v trvání 28 resp. 37 týdnů, osoby v základní, náhradní nebo civilní vojenské službě, ve vazbě a výkonu trestu nebo osoby nezaměstnané. Pro zařazení osob do kategorie zaměstnaných, zaměstnavatelů nebo samostatně činných osob byl rozhodující stav k rozhodnému okamžiku sčítání - jejich formální vazba k zaměstnání bez ohledu na délku pracovního úvazku, charakter pracovní aktivity (trvalý, dočasný) nebo druh pracovního poměru, dohody či smlouvy. Nezaměstnané jsou všechny osoby 15leté a starší, které byly v rozhodný okamžik sčítání bez práce, hledaly aktivně práci a byly připraveny k nástupu do práce.

**Ekonomicky neaktivní** osoby jsou nepracující důchodci, ostatní nepracující osoby s vlastním zdrojem obživy, nepracující žáci, studenti a učni, osoby v domácnosti, děti předškolního věku a ostatní závislé osoby.

**Zaměstnání** se uvádělo jako popis konkrétní činnosti, kterou osoba vykonávala v hlavním zaměstnání. Ženy na mateřské dovolené, osoby ve vazbě, ve výkonu trestu a osoby nezaměstnané uváděly poslední vykonávané zaměstnání. Nezaměstnaní absolventi škol byli sečtení jako hledající první zaměstnání.

Všechny osoby ekonomicky aktivní uváděly **postavení v zaměstnání a odvětví ekonomické činnosti** podle vykonávaného zaměstnání (resp. posledního zaměstnání u nezaměstnaných osob).

**Zaměstnavatelé** jsou ekonomicky aktivní osoby, které zaměstnávají (nebo zaměstnávaly) jednu nebo více osob. **Samostatně činní** jsou osoby s podnikatelským oprávněním, které pracují na vlastní účet a nezaměstnávají v rámci svého podnikání žádné další osoby - zaměstnance. **Zaměstnanci** mají placená zaměstnanecká místa.

Otázky týkající se dojížděky/docházky do zaměstnání a školy (místo pracoviště, školy, frekvence dojížděky/docházky, denní dojížděka/docházka do zaměstnání a školy, dopravní

prostředek) vyplňovaly pouze osoby pracující a žáci, studenti a učni, kteří uváděli údaje o dojížděcí/docházce do školy i v případě, že byli pracujícími studenty a uční.

Osoby **vyjíždějící do zaměstnání a škol** jsou osoby, které uvedly, že jsou zaměstnané, případně zaměstnavatelé, samostatně činní, pracující důchodci, ženy na mateřské dovolené v trvání 28 resp. 37 týdnů, žáci základních škol, studenti či učni a současně místo jejich pracoviště nebo školy bylo v jiném domě, než ve kterém měly trvalý pobyt. **Vyjíždějící denně mimo obec** byly osoby, jejichž obec pracoviště, školy byla jiná než obec trvalého pobytu a v otázce na frekvenci dojížděky/docházky uvedly, že dojíždějí denně.

## Domácnosti

Údaje o domácnostech byly zpracovány podle zápisu na Bytovém listu, kde byly uvedeny příbuzenské či jiné vztahy mezi jednotlivými osobami v bytě i informace o společném hospodaření.

**Bytovou domácnost** tvoří osoby žijící společně v jednom bytě.

**Hospodařící domácnost** tvoří společně bydlící osoby, které na Bytovém listu uvedly, že společně hospodaří, tj. společně hradí hlavní výdaje domácnosti, jako je strava, náklady na bydlení aj. Společné hospodaření uváděly i děti, které do příslušné domácnosti patřily, i když samy na výdaje domácnosti nepřispívaly. Podnájemníci a jejich rodiny tvoří vždy samostatnou hospodařící domácnost. Hospodařící domácnost může být tvořena jednou nebo více domácnostmi cenzovými.

**Cenzová domácnost** je tvořena z osob společně bydlících v jednom bytě na základě jejich příbuzenských nebo jiných vztahů v rámci jedné hospodařící domácnosti. Je to základní jednotka, která se dále nečlení.

Rozlišují se čtyři základní typy cenzových domácností:

1. domácnost rodinná - úplná rodina (manželský pár resp. soužití druha a družky - tzv. faktické manželství - bez dětí nebo s dětmi)
2. domácnost rodinná - neúplná rodina (jeden z rodičů s alespoň jedním dítětem)
3. vícečlenná nerodinná domácnost (dvě nebo více osob příbuzných i nepříbuzných, společně hospodařících, které netvoří rodinnou domácnost)
4. domácnost jednotlivce

Součástí rodinných domácností mohou být i další jednotlivé osoby, pokud společně hospodaří s příslušnou rodinnou cenzovou domácností, netvoří samostatnou rodinu a nebo nejsou podnájemníky. Ve výsledcích sčítání jsou rodinné domácnosti tříděny mimo jiné podle počtu závislých dětí. **Závislé dítě** je každá osoba, která má k osobě v čele cenzové domácnosti vztah syn, dcera, je ekonomicky neaktivní a je ve věku 0 - 25 let.

Hospodařící i cenzové domácnosti byly zpracovány za osoby bydlící v bytech i mimo byty (nouzové bydlení), avšak nikoliv za osoby v zařízeních, které nevyplňovaly Bytový list.

## Domy

Do **počtu domů** jsou zahrnuty všechny domy určené k bydlení (obydlené i neobydlené), objekty s byty (bytem) a ubytovací zařízení bez bytu, pokud slouží k dlouhodobému nebo trvalému ubytování. Patří sem rodinné domy, bytové domy, domovy mládeže, internáty, dětské domovy, ústavy nápravné a výchovné péče, domovy důchodců, penziony pro důchodce, ústavy pro tělesně a mentálně postižené, kláštery a konventy (objekty s ubytovacími prostory pro členy řeholních řádů a kongregací), provozní budovy s bytem (byty) apod.

Podle **druhu domu** se rozlišují:

1) **rodinný dům** - má maximálně tři samostatné byty, nejvíce dvě nadzemní a jedno podzemní podlaží a podkroví. Mezi rodinné domy patří rovněž rekreační chalupy nevyčleněné z bytového fondu, využívané k rekreaci.

Rodinný dům může být:

- samostatný - nepřiléhá žádnou obvodovou zdí nebo její částí k domu na sousedící parcele
- dvojdomek - má společnou část obvodové zdi s rodinným domem na sousedící parcele
- řadový - alespoň tři rodinné domy k sobě přiléhají částí obvodové zdi

2) **bytový dům** - má více bytů přístupných ze společné chodby nebo schodiště a nejde o rodinný dům, počet podlaží není určující. Mezi bytové domy patří také vily, které nesplňují podmínky rodinného domu.

3) **ostatní budovy** - zahrnují všechny další druhy budov kromě rodinných a bytových domů.

**Trvale obydlený dům** je dům, ve kterém je alespoň jeden trvale obydlený byt nebo je v něm umístěno zařízení pro hromadné ubytování osob alespoň s jednou trvale bydlící osobou. V trvale obydleném domě musí mít trvalý (nebo dlouhodobý) pobyt alespoň jedna osoba.

**Neobydlený dům** je dům určený k bydlení, ve kterém nebyla sečtena žádná osoba s trvalým nebo dlouhodobým pobytem. **Neobydlený dům - obydlený přechodně** je dům, který slouží jen k přechodnému bydlení; v domě v rozhodný okamžik sčítání nebyla žádná trvale bydlící osoba.

Do počtu neobydlených domů jsou zahrnuty všechny domy s byty a všechny domy s ubytovacími zařízeními bez bytu, pokud jsou určeny k trvalému nebo dlouhodobému bydlení a pokud v nich nebyla sečtena žádná osoba s trvalým nebo dlouhodobým pobytem. Neobydlené objekty bez bytů, příp. se zařízením sloužícím pouze ke krátkodobému ubytování (hotely, turistické ubytovny, nemocnice, apod.) nejsou do počtu neobydlených domů zahrnuty.

**Vlastníkem domu** může být fyzická nebo právnická osoba. *Vlastník - soukromá fyzická osoba* zahrnuje i případy několika spoluvlastníků domu, pokud jsou v příbuzenském vztahu. *Vlastník - obec, stát* zahrnuje i domy bývalých LBD, pokud dosud nedošlo k převodu bytů do vlastnictví jednotlivých uživatelů. *Vlastník – kombinace vlastníků* zahrnuje domy, ve kterých všechny nebo část bytů byly převedeny do vlastnictví jednotlivých uživatelů, čímž vzniklo spoluvlastnictví domu; v katastru nemovitostí jsou zapsáni vlastníci jednotlivých bytů.

## Byty

V rámci otázky na **způsob bydlení** se zjišťoval charakter obydlí sečtených osob. *Nouzové obydlí* zahrnuje různá přístřeší, nouzové a provizorní stavby, bydlení v nekolaudovaném domě, nouzové ubytování na pracovišti apod. *Rekreační chata, chalupa* se uváděla v případě trvalého bydlení osob v objektech určených k rekreaci (vč. vyčleněných rekreačních chalup a rekreačních domků).

**Trvale obydlený byt** je byt, ve kterém má alespoň jedna osoba trvalý nebo dlouhodobý pobyt.

**Neobydlený byt** je byt, ve kterém nebyla hlášena žádná osoba k trvalému nebo dlouhodobému pobytu. **Neobydlený byt – obydlený přechodně**, je byt bez trvale hlášených osob, ale využívaný k přechodnému bydlení; většinou se jedná o byt, ve kterém byla sečtena dočasně přítomná osoba (osoby).

**Právní důvod užívání bytu** - *byt v osobním vlastnictví* je byt, jehož vlastník je samostatně veden v katastru nemovitostí. *Byt nájemní* je užíván na základě nájemní smlouvy; zahrnuje i případy osob bydlících v podnájmu v pronajatém bytě. *Byt člena bytového družstva* je byt člena bývalého SBD, pokud dosud nedošlo k převodu bytu do vlastnictví. *Byt člena družstva nájemců založeného v průběhu privatizace* je charakterizován nájemním vztahem, který je založen na členství či účasti uživatele bytu v právnické osobě, která vznikla v procesu privatizace domu (v katastru nemovitostí je jako vlastník domu zapsána právnická osoba, družstvo, s.r.o., a.s.).

**Obytnou plochu bytu** tvoří podlahová plocha obytných místností a část plochy kuchyně, která přesahuje 12 m<sup>2</sup>. V případě bytu, který se skládá z jediné místnosti - obytné kuchyně, tvoří obytnou plochu bytu plocha celé této místnosti. V obytné ploše bytu ani v počtu obytných místností nejsou zahrnuty místnosti bytu vyčleněné k obchodním nebo pracovním účelům (k vykonávání zaměstnání); tyto prostory jsou součástí ostatních prostor bytu.

**Celková plocha bytu** je součtem plochy obytných místností, kuchyně a ostatních prostor bytu.

Trvale obydlené byty rozdělujeme do čtyř kategorií podle způsobu vytápění a rozsahu základního příslušenství.

**Byty I. kategorie** jsou byty, v nichž jsou všechny obytné místnosti přímo vytápěny ústředním vytápěním a které mají úplné základní příslušenství.

**Byty II. kategorie** jsou byty bez ústředního vytápění se základním příslušenstvím, případně byty s ústředním vytápěním, ale pouze s částečným základním příslušenstvím.

**Byty III. kategorie** jsou byty bez ústředního vytápění a s částečným základním příslušenstvím, případně byty s ústředním vytápěním a bez základního příslušenství.

**Byty IV. kategorie** jsou byty bez ústředního vytápění a bez základního příslušenství.

Za ústřední vytápění se v této souvislosti považuje vytápění zdrojem tepla umístěným mimo byt nebo v místnosti k tomu určené (včetně sklepa v rodinném domě s jedním bytem), nebo jiné elektrické nebo plynové vytápění. Byt se společným základním příslušenstvím se považuje za byt bez příslušenství.

**Vybavení** trvale obydleného bytu (bytové domácnosti) **osobním automobilem, telefonem, rekreačním objektem a osobním počítačem** se zjišťovalo bez zřetele k tomu, který člen bytové domácnosti je vlastníkem. Uváděly se též služební automobily nebo počítače, pokud mohly být využívány členy domácnosti k soukromým účelům. Naopak služební automobily, telefony nebo počítače využívané výlučně jako pracovní pomůcka pro výkon zaměstnání, nebyly považovány za vybavení domácnosti.

Všechny výpočty průměrných hodnot charakteristik bytového fondu - např. průměrná obytná plocha bytu, průměrný počet obytných místností na 1 byt apod. - byly počítány pouze ze souborů bytů se zjištěnými hodnotami.

## SROVNATELNOST VÝSLEDKŮ SČÍTÁNÍ 2001 A 1991

Ve výsledcích sčítání 2001 jsou do **celkového počtu obyvatel** (v souladu s mezinárodními doporučeními) zahrnuti i cizinci s dlouhodobým pobytem. V údajích ze sčítání 1991 byli cizinci s povolením k dlouhodobému pobytu postaveni na roveň cizincům s krátkodobým pobytem a byli zahrnuti pouze do dočasně přítomného obyvatelstva.

**Státní občanství** obsahuje samostatné údaje o dvojím občanství, v roce 1991 byly případy dvojího občanství zpracovány ve výsledcích podle prvního uvedeného občanství, přičemž případy dvojího občanství, kde jedno bylo občanství ČR, byly zahrnuty do občanství ČR.

**Národnost** obsahuje poprvé v historii sčítání samostatné údaje i o případech uvedení dvojí národnosti, v roce 1991 byly případně zápisy dvojí národnosti zpracovány podle první uvedené.

**Nejvyšší ukončené vzdělání** je členěno podle klasifikace ISCED (International Standard Classification of Education - Mezinárodní norma pro klasifikaci vzdělávání). Samostatně je uváděno nástavbové studium (včetně absolvování dvou nebo více středních škol ukončených maturitou nebo závěrečnou zkouškou) a vyšší odborné vzdělání (absolvování vyšších odborných škol a konzervatoří ukončených absolutoriem). V roce 1991 tzv. vyšší vzdělání zahrnovalo podnikové instituty, speciální kurzy na vysokých školách, konzervatoř ukončenou absolutoriem a vyšší pedagogické školy. Při absolvování dvou škol stejného stupně byly zpracovány údaje podle školy, jejíž obor byl bližší vykonávanému zaměstnání sčítané osoby. Vysokoškolské vzdělání je členěno na bakalářské, vysokoškolské a vědeckou přípravu, v roce 1991 bylo uváděno jako jeden údaj - vysokoškolské vzdělání.

Údaje o **ekonomické aktivitě** nejsou plně srovnatelné. Ve sčítání 1991 byly do počtu ekonomicky aktivních zahrnovány i ženy na tzv. další mateřské dovolené (do 3 let věku dítěte) a osoby pobírající rodičovský příspěvek, pokud trval jejich pracovní poměr; v roce 2001 však jen ženy na mateřské dovolené v trvání 28 resp. 37 týdnů. Ostatní (tj. ženy na další mateřské dovolené a osoby pobírající rodičovský příspěvek) jsou zahrnuti do osob ekonomicky neaktivních. Rozdílné proti roku 1991 bylo zjišťování údajů o zaměstnání, postavení v zaměstnání a odvětví ekonomické činnosti u vojáků v základní, náhradní nebo civilní vojenské službě. Při sčítání v roce 1991 uváděli tyto údaje podle posledního vykonávaného zaměstnání, v roce 2001 v souladu s metodikou ILO (International Labour Organization – Mezinárodní organizace práce) uváděli zaměstnání „voják základní (náhradní

resp. civilní) služby“ a byli zahrnuti do odvětví obrany (resp. veřejné správy či sociálního zabezpečení v případě civilní služby).

Oproti sčítání 1991 byla v roce 2001 zařazena do programu sčítání otázka na místo trvalého pobytu jeden rok před sčítáním (obdobné informace se zjišťovaly do roku 1950 – rok přistěhování sčítané osoby do obce a odkud) a také otázka na druhé, případně další zaměstnání (naposledy zjišťované při sčítání v roce 1970 jako vedlejší zaměstnání).

V otázce na obydlí bytu je ve sčítání 2001 nová kategorie neobydlenosti - **přechodně obydlí byt**.

Rozdílné proti sčítání 1991 je zahrnování **obytných místností s plochou 4 - 7,9 m<sup>2</sup>**. Při sčítání 2001 jsou tyto místnosti součástí plochy obytných místností, v roce 1991 byla plocha těchto místností zahrnuta do ostatních prostor bytu (tedy spolu s plochou předsíně, příslušenství apod.). Z téhož důvodu se liší odvození ukazatele obytné plochy bytu (zahrnutím obytných místností s plochou 4 - 7,9 m<sup>2</sup>).

V charakteristikách **převládajícího způsobu vytápění** nejsou plně srovnatelné údaje o ústředním a etážovém vytápění, kde v důsledku změny metodického vymezení pojmu etážového topení došlo k přesunu části bytů s etážovým topením do skupiny bytů s ústředním topením. Podle definice etážového topení v roce 1991 byly zahrnuty do této skupiny i byty (převážně v rodinných domech), ve kterých byl tepelný zdroj mimo byt (ve sklepě, v komoře apod.). Podle definice roku 2001 byly všechny druhy vytápění se zdrojem tepla umístěným mimo byt (případně i v bytě - ve zvláštní místnosti k tomuto účelu určené) zahrnuty do ústředního vytápění. Tato skutečnost se promítla do údajů o bytech podle jednotlivých kategorií.

Při zjišťování **vybavení domácnosti** byla nově zařazena otázka na osobní počítač, naopak nebyla zjišťována na rozdíl od roku 1991 vybavenost mrazničkou, automatickou pračkou, televizorem.

Obdobně jako u obydlí bytu i u obydlí domu je ve sčítání 2001 nová kategorie neobydlenosti - **přechodně obydlí dům** (dům, ve kterém je pouze přechodně obydlí byt/byty a současně žádný trvale obydlí byt ani trvale či dlouhodobě bydlící osoba).

**Druh domu - rodinný dům** se ve sčítání 2001 člení na rodinný dům samostatný, rodinný dům dvojdomek a rodinný dům řadový (takovéto členění bylo zjišťováno naposledy při sčítání 1970).

**Písmeno B** označuje údaje o „počtu narozených dětí v nynějším nebo posledním manželství“ a o „počtu zaměstnanců u zaměstnavatelů“. Tyto údaje nemohou být zveřejněny. Kontrolním protokolem Úřadu pro ochranu osobních údajů byla dne 23. dubna uložena jejich likvidace, kterou svým rozhodnutím čj. 549/01 – KP/RP ze dne 28.6.2001 potvrdil předseda ÚOOÚ. Ve věci je podána ústavní stížnost k Ústavnímu soudu, dosud nevyřešená.

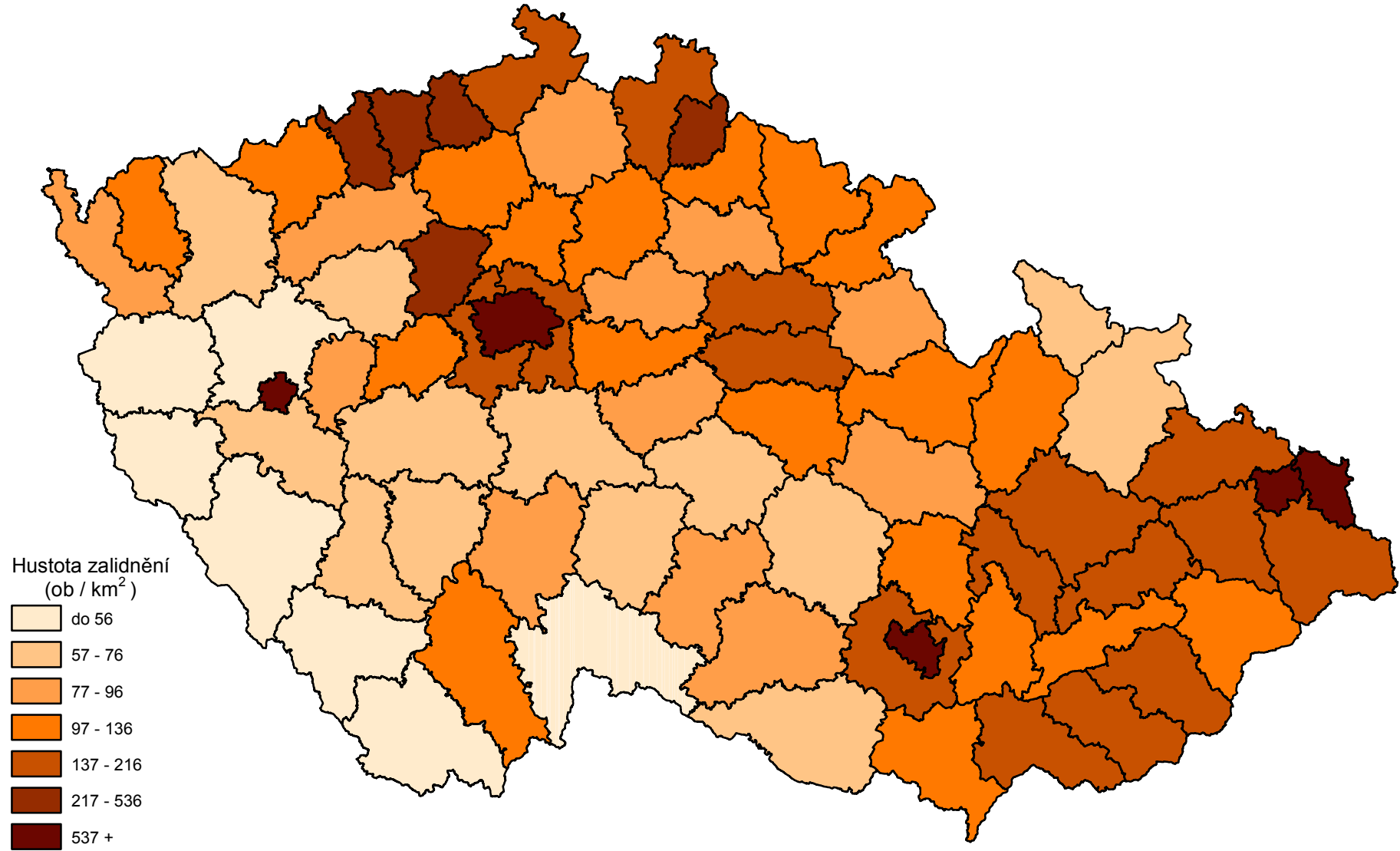


# MAPOVÁ ČÁST

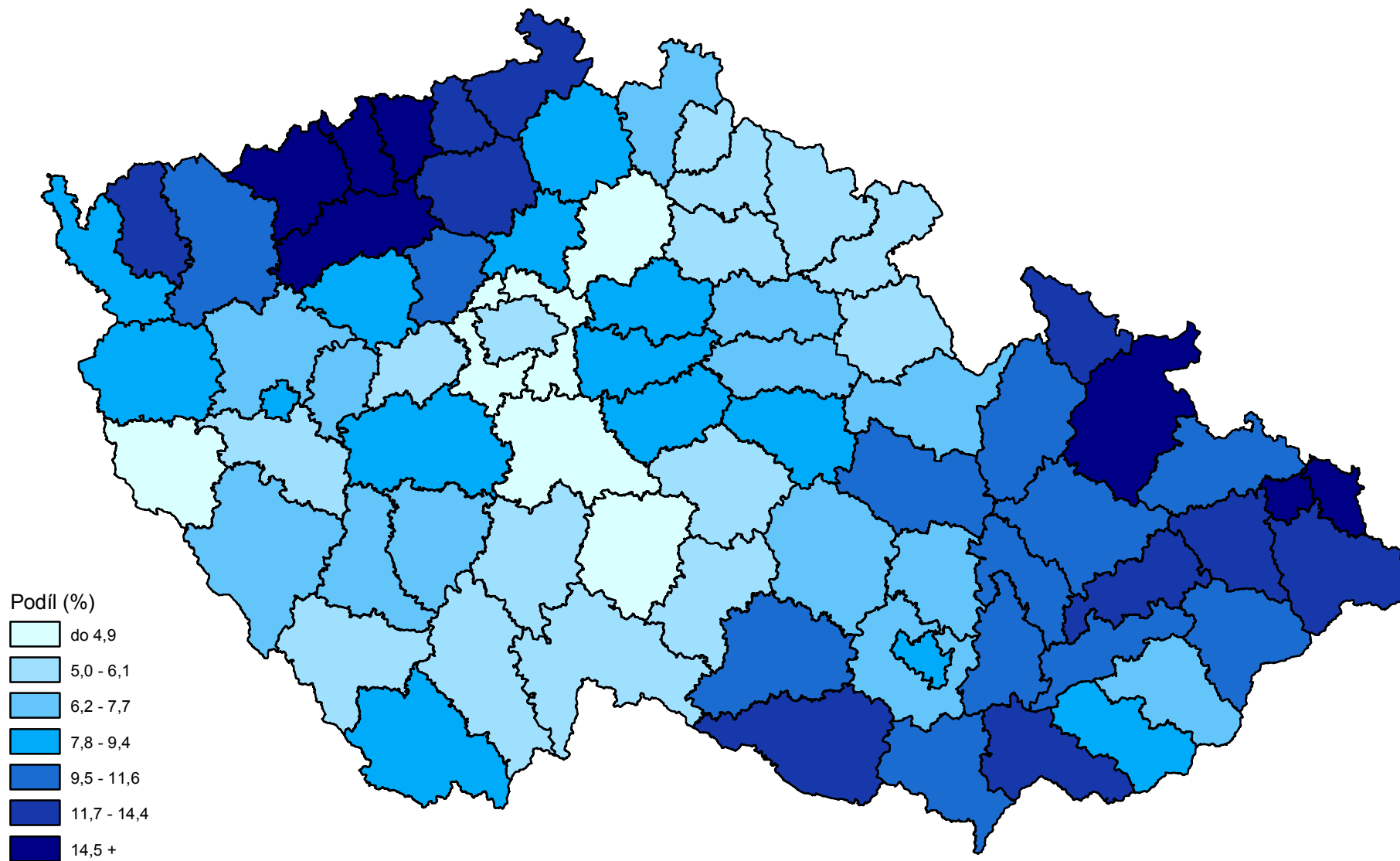
# Česká republika



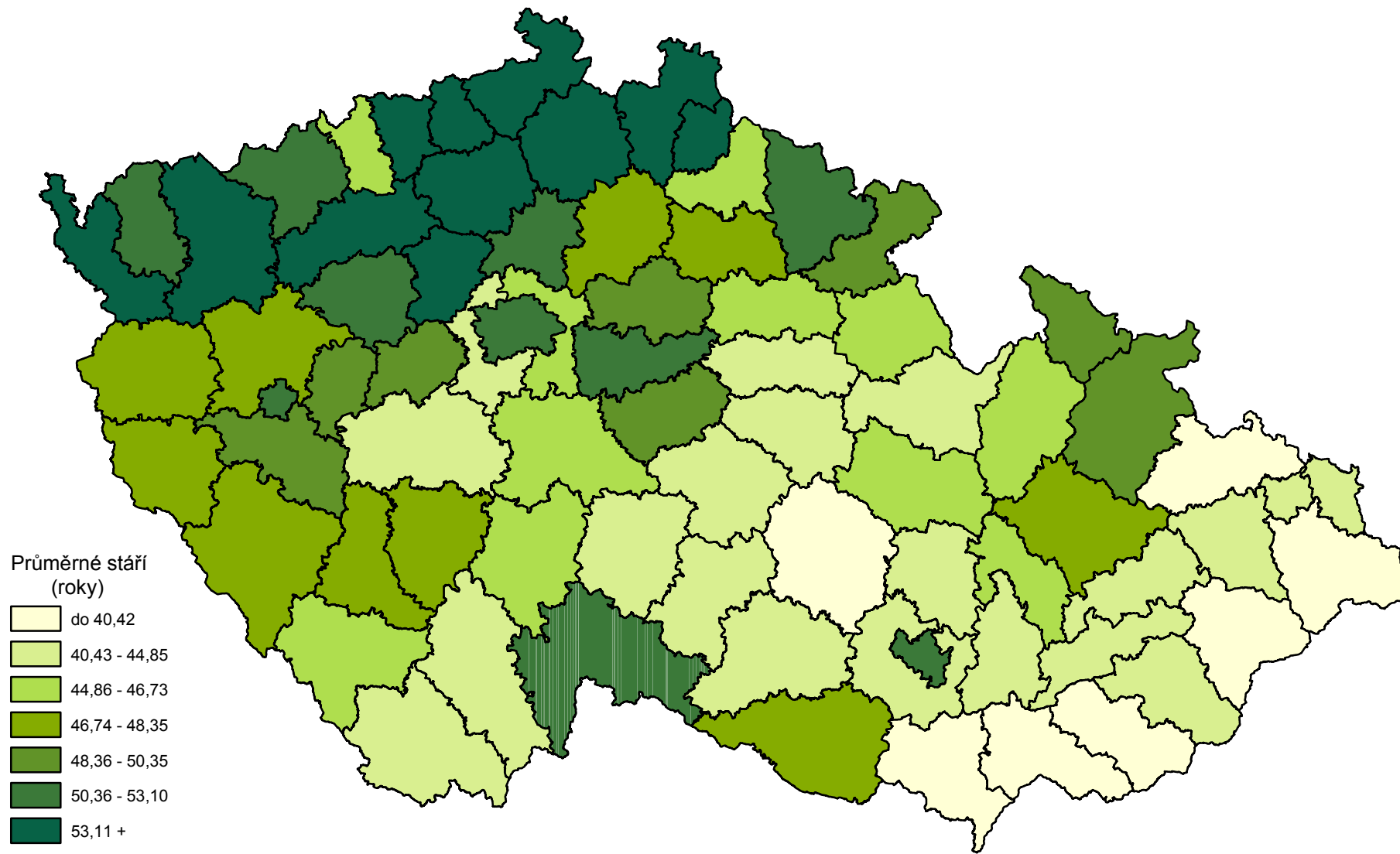
## Hustota zalidnění - SLDB 2001



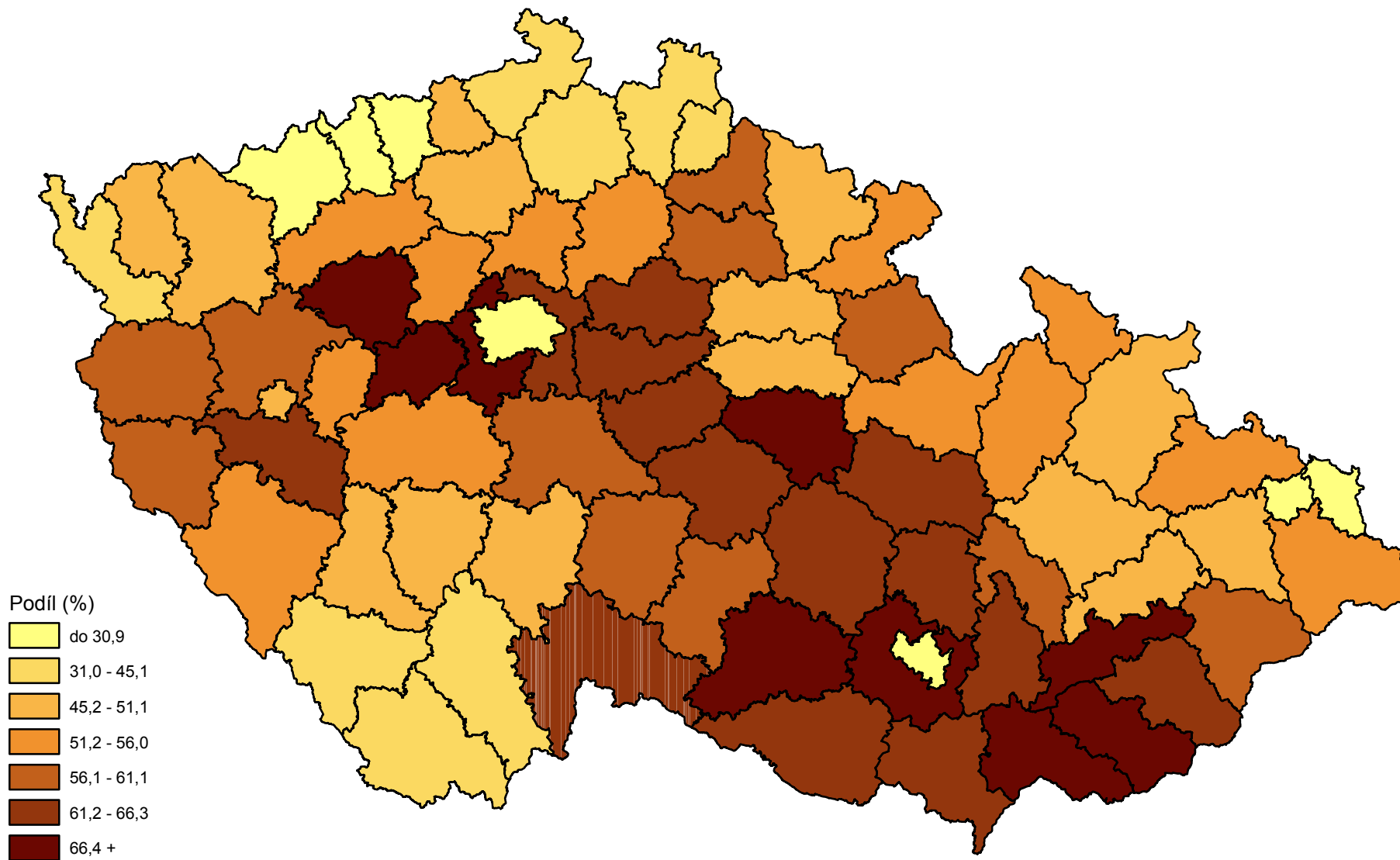
# Podíl nezaměstnaných obyvatel z ekonomicky aktivních celkem - SLDB 2001



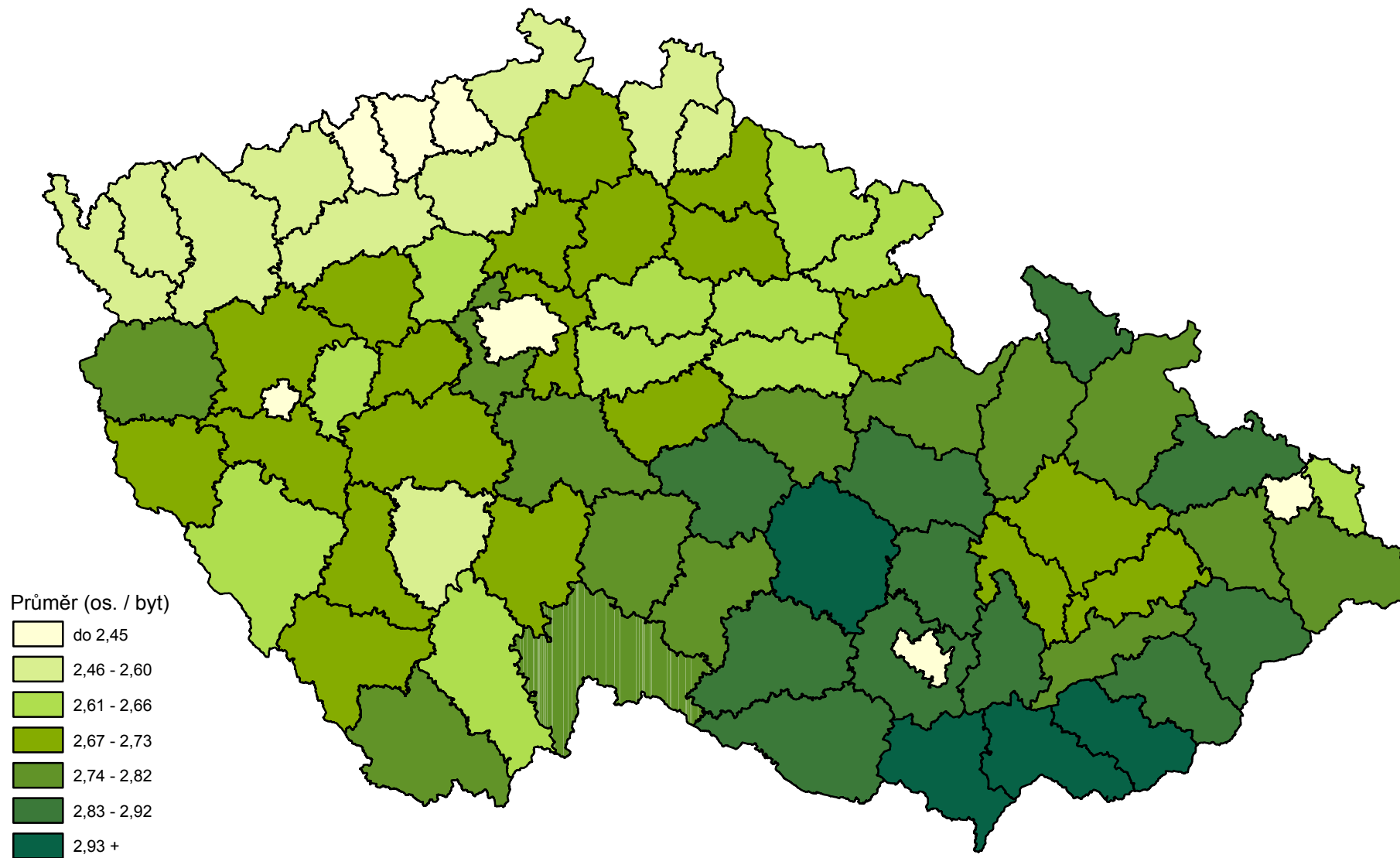
# Průměrné stáří trvale obydlených domů - SLDB 2001



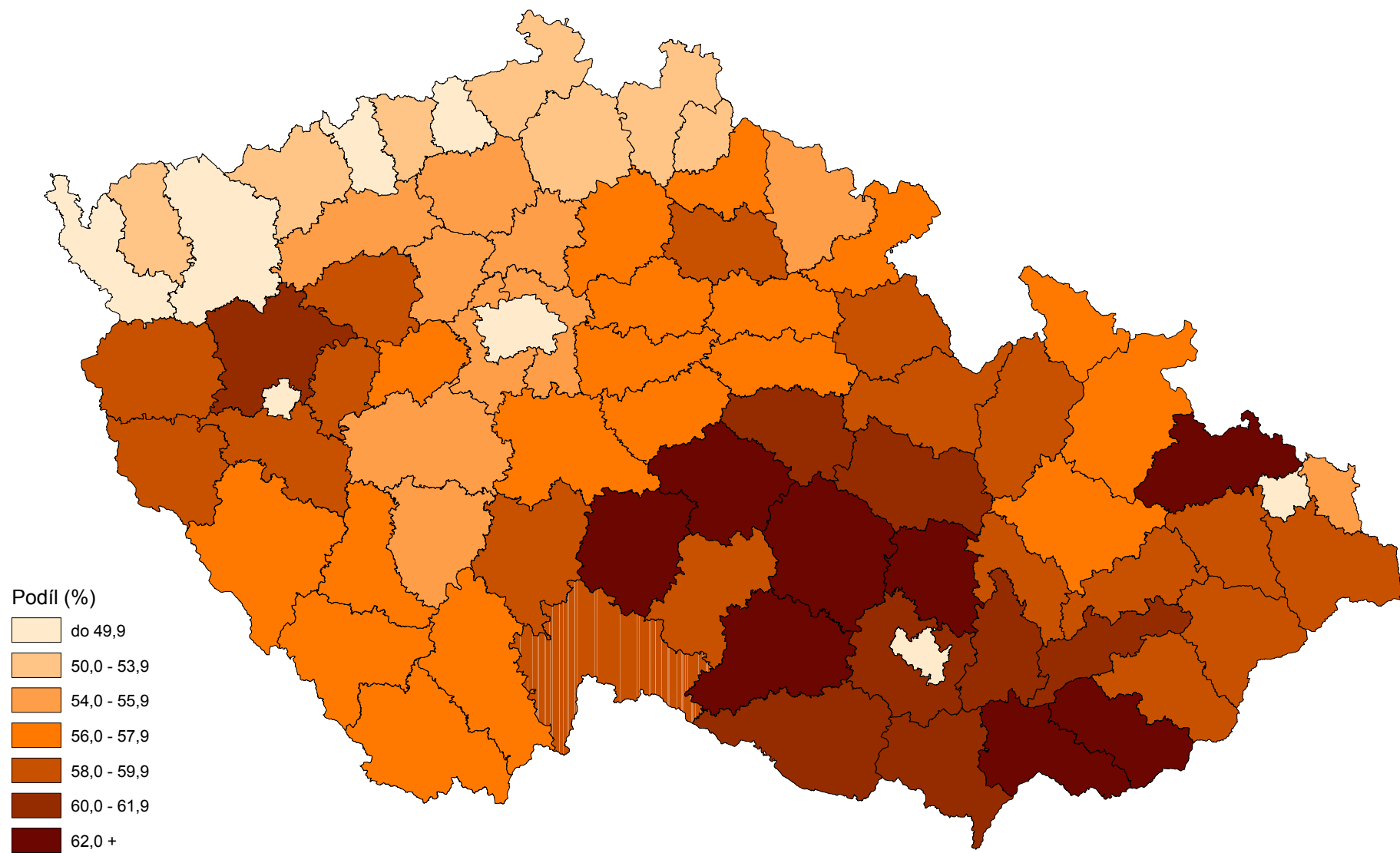
# Podíl bytů ve vlastním domě a v osobním vlastnictví z bytů celkem - SLDB 2001



# Průměrný počet osob bydlících v bytě - SLDB 2001



## Podíl úplných rodin z úhrnu domácností - SLDB 2001





# TABULKOVÁ ČÁST

Tab. č. 150 Obyvatelstvo podle pohlaví, rodinného stavu  
a podle věku

Ostrov

Věk	Muži						Ženy						Obyvatelstvo úhrnem
	svobodní	ženatí	rozvedení	ovdovělí	nezjištěno	celkem	svobodné	vdané	rozvedené	ovdovělé	nezjištěno	celkem	
0	71	x	x	x	x	71	71	x	x	x	x	71	142
1	65	x	x	x	x	65	71	x	x	x	x	71	136
2	67	x	x	x	x	67	67	x	x	x	x	67	134
3	70	x	x	x	x	70	63	x	x	x	x	63	133
4	57	x	x	x	x	57	75	x	x	x	x	75	132
0 - 4	330	x	x	x	x	330	347	x	x	x	x	347	677
5	93	x	x	x	x	93	82	x	x	x	x	82	175
6	83	x	x	x	x	83	70	x	x	x	x	70	153
7	119	x	x	x	x	119	99	x	x	x	x	99	218
8	112	x	x	x	x	112	91	x	x	x	x	91	203
9	103	x	x	x	x	103	129	x	x	x	x	129	232
5 - 9	510	x	x	x	x	510	471	x	x	x	x	471	981
10	103	x	x	x	x	103	93	x	x	x	x	93	196
11	131	x	x	x	x	131	104	x	x	x	x	104	235
12	107	x	x	x	x	107	116	x	x	x	x	116	223
13	137	x	x	x	x	137	115	x	x	x	x	115	252
14	104	x	x	x	x	104	121	x	x	x	x	121	225
10 - 14	582	x	x	x	x	582	549	x	x	x	x	549	1131
15	111	-	-	-	-	111	110	-	-	-	-	110	221
16	125	-	-	-	-	125	121	-	-	-	1	122	247
17	117	-	-	-	-	117	98	-	-	-	-	98	215
18	125	1	-	-	1	127	127	-	-	-	-	127	254
19	102	1	-	-	-	103	141	4	-	-	1	146	249
15 - 19	580	2	-	-	1	583	597	4	-	-	2	603	1186
20	117	2	-	-	1	120	121	6	-	-	1	128	248
21	140	3	-	-	2	145	117	12	1	-	-	130	275
22	162	7	-	-	2	171	125	22	-	1	-	148	319
23	151	18	2	-	1	172	103	34	3	-	1	141	313
24	130	18	2	-	1	151	112	60	7	-	1	180	331
20 - 24	700	48	4	-	7	759	578	134	11	1	3	727	1486
25	114	23	4	-	2	143	87	75	10	-	1	173	316
26	109	71	4	-	-	184	63	65	12	1	2	143	327
27	96	52	9	-	1	158	49	67	17	2	-	135	293
28	66	50	9	-	-	125	33	75	19	1	2	130	255
29	54	52	6	-	2	114	27	84	11	1	2	125	239
25 - 29	439	248	32	-	5	724	259	366	69	5	7	706	1430
30	43	56	11	-	1	111	20	69	25	1	-	115	226
31	38	70	10	-	1	119	18	87	15	-	-	120	239
32	30	56	18	-	2	106	13	66	23	1	1	104	210
33	21	71	25	-	3	120	12	65	19	-	-	96	216
34	24	74	13	-	-	111	8	70	24	-	-	102	213
30 - 34	156	327	77	-	7	567	71	357	106	2	1	537	1104

Tab. č. 150 Obyvatelstvo podle pohlaví, rodinného stavu  
a podle věku

Ostrov

Věk	Muži							Ženy							Obyvatelstvo úhrnem
	svobodní	ženatí	rozvedení	ovdovělí	nezjištěno	celkem	svobodné	vdané	rozvedené	ovdovělé	nezjištěno	celkem			
35	34	81	18	-	-	133	8	92	27	2	-	129	262		
36	20	76	22	-	2	120	8	87	27	1	1	124	244		
37	31	92	32	2	2	159	10	88	27	3	-	128	287		
38	16	79	19	-	2	116	6	104	35	1	-	146	262		
39	18	82	24	-	-	124	10	74	29	-	1	114	238		
35 - 39	119	410	115	2	6	652	42	445	145	7	2	641	1293		
40	16	57	27	-	-	100	6	63	23	2	1	95	195		
41	13	70	23	-	-	106	3	82	18	1	-	104	210		
42	8	90	26	-	1	125	6	88	26	1	1	122	247		
43	15	88	19	1	-	123	6	96	41	2	2	147	270		
44	26	91	26	-	2	145	3	104	26	5	1	139	284		
40 - 44	78	396	121	1	3	599	24	433	134	11	5	607	1206		
45	16	88	46	-	-	150	4	101	40	3	-	148	298		
46	16	106	37	-	1	160	3	108	31	4	1	147	307		
47	9	101	39	1	-	150	-	94	39	4	2	139	289		
48	7	104	23	-	1	135	5	98	33	3	-	139	274		
49	9	97	40	5	-	151	7	79	29	5	-	120	271		
45 - 49	57	496	185	6	2	746	19	480	172	19	3	693	1439		
50	5	113	29	-	-	147	3	100	28	5	-	136	283		
51	10	85	29	-	-	124	4	85	27	3	1	120	244		
52	3	102	13	3	-	121	3	89	30	11	-	133	254		
53	5	107	28	4	-	144	1	92	22	9	-	124	268		
54	5	90	16	1	-	112	4	87	20	15	1	127	239		
50 - 54	28	497	115	8	-	648	15	453	127	43	2	640	1288		
55	7	65	22	1	-	95	2	61	18	11	-	92	187		
56	2	62	19	2	-	85	2	65	25	12	-	104	189		
57	3	76	9	-	-	88	2	68	28	17	2	117	205		
58	5	73	12	2	1	93	1	70	17	11	-	99	192		
59	3	60	7	3	1	74	1	78	15	21	-	115	189		
55 - 59	20	336	69	8	2	435	8	342	103	72	2	527	962		
60	3	58	8	2	-	71	1	75	18	24	-	118	189		
61	1	46	14	5	-	66	-	66	15	24	-	105	171		
62	-	55	7	5	-	67	2	65	14	27	2	110	177		
63	-	70	8	5	-	83	-	68	12	32	-	112	195		
64	1	71	2	6	-	80	-	66	12	20	-	98	178		
60 - 64	5	300	39	23	-	367	3	340	71	127	2	543	910		
65	2	62	6	6	1	77	2	59	15	31	-	107	184		
66	1	70	3	11	-	85	1	63	11	27	2	104	189		
67	2	76	8	10	-	96	1	42	10	32	1	86	182		
68	-	59	9	9	-	77	-	42	12	31	1	86	163		
69	2	51	2	9	1	65	-	38	10	45	-	93	158		
65 - 69	7	318	28	45	2	400	4	244	58	166	4	476	876		

Tab. č. 150 Obyvatelstvo podle pohlaví, rodinného stavu  
a podle věku

Ostrov

Věk	Muži						Ženy						Obyvatelstvo úhrnem
	svobodní	ženatí	rozvedení	ovdovělí	nezjištěno	celkem	svobodné	vdané	rozvedené	ovdovělé	nezjištěno	celkem	
70	4	66	7	9	1	87	-	40	14	50	-	104	191
71	3	57	-	8	-	68	1	28	8	46	-	83	151
72	1	35	3	4	1	44	1	35	8	33	-	77	121
73	2	47	1	10	1	61	1	23	11	60	-	95	156
74	1	29	1	19	-	50	-	20	9	37	-	66	116
70 - 74	11	234	12	50	3	310	3	146	50	226	-	425	735
75	-	27	2	11	-	40	-	25	13	47	-	85	125
76	-	35	7	5	-	47	2	19	10	36	-	67	114
77	-	30	5	13	-	48	1	18	5	34	-	58	106
78	1	28	1	5	-	35	2	12	5	38	1	58	93
79	-	20	3	4	-	27	2	13	4	34	-	53	80
75 - 79	1	140	18	38	-	197	7	87	37	189	1	321	518
80	-	17	3	10	-	30	-	4	2	26	-	32	62
81	-	10	1	4	-	15	1	4	1	19	-	25	40
82	-	6	2	2	-	10	1	2	1	3	-	7	17
83	-	4	1	1	-	6	-	2	1	5	-	8	14
84	-	2	-	2	-	4	1	1	-	11	-	13	17
80 - 84	-	39	7	19	-	65	3	13	5	64	-	85	150
85	-	1	-	3	-	4	-	2	2	9	1	14	18
86	-	4	-	6	-	10	-	-	1	7	-	8	18
87	-	3	-	2	-	5	1	-	2	2	-	5	10
88	-	4	-	1	-	5	1	-	2	7	-	10	15
89	-	-	-	1	-	1	-	-	-	5	-	5	6
85 - 89	-	12	-	13	-	25	2	2	7	30	1	42	67
90	-	-	-	3	-	3	-	-	-	2	-	2	5
91	-	1	-	-	-	1	-	-	-	1	-	1	2
92	-	-	-	1	-	1	-	-	-	1	-	1	2
93	-	1	-	-	-	1	-	-	-	-	-	-	1
94	-	-	-	-	-	-	-	-	-	1	-	1	1
90 - 94	-	2	-	4	-	6	-	-	-	5	-	5	11
95 - 99	-	-	-	-	-	-	-	-	-	-	-	-	-
100+	-	-	-	-	-	-	-	-	-	-	-	-	-
nezjištěno	-	-	-	-	-	-	-	-	1	-	-	1	1
Úhrn	3623	3805	822	217	38	8505	3002	3846	1096	967	35	8946	17451

1. Muži

Tab. č. 151 Obyvatelstvo podle ekonomické aktivity, podle věku  
a podle pohlaví

Ostrov

Věk	Osoby ekonomicky aktivní						Osoby ekonomicky neaktivní				Obyvatelstvo s nezjištěnou ekonomickou aktivitou	Obyvatelstvo úhrnem
	celkem	zaměstnané osoby celkem	v tom			nezaměstnaní	celkem	v tom				
			pracující studenti, učni	pracující důchodci	ženy na mateřské dovolené			nepracující důchodci	ostatní s vlastním zdrojem obživy	ostatní ekonomicky neaktivní		
0 - 14	x	x	x	x	x	x	1422	x	x	1422	x	1422
15	2	2	-	-	-	-	109	-	-	109	-	111
16	8	4	2	-	-	4	117	-	-	117	-	125
17	15	7	4	-	-	8	102	-	-	102	-	117
18	36	19	2	-	-	17	90	-	-	90	1	127
19	52	36	-	-	-	16	51	-	1	50	-	103
15 - 19	113	68	8	-	-	45	469	-	1	468	1	583
20	88	69	3	-	-	19	29	1	-	28	3	120
21	115	91	2	1	-	24	27	2	-	25	3	145
22	147	124	5	-	-	23	21	-	1	20	3	171
23	154	127	2	-	-	27	15	-	-	15	3	172
24	139	112	2	1	-	27	9	2	-	7	3	151
20 - 24	643	523	14	2	-	120	101	5	1	95	15	759
25	124	106	-	-	-	18	14	2	-	12	5	143
26	177	155	3	-	-	22	4	-	2	2	3	184
27	152	133	-	-	-	19	4	1	1	2	2	158
28	121	110	1	-	-	11	3	-	2	1	1	125
29	107	94	-	-	-	13	3	1	1	1	4	114
25 - 29	681	598	4	-	-	83	28	4	6	18	15	724
30	108	94	-	-	-	14	2	1	1	-	1	111
31	115	100	-	-	-	15	1	-	1	-	3	119
32	102	92	-	-	-	10	-	-	-	-	4	106
33	118	107	-	-	-	11	2	1	1	-	-	120
34	111	101	-	-	-	10	-	-	-	-	-	111
30 - 34	554	494	-	-	-	60	5	2	3	-	8	567
35	128	121	x	1	-	7	3	1	2	-	2	133
36	114	103	x	-	-	11	4	2	2	-	2	120
37	152	135	x	1	-	17	3	3	-	-	4	159
38	111	106	x	1	-	5	2	-	2	-	3	116
39	119	108	x	-	-	11	4	2	2	-	1	124
35 - 39	624	573	x	3	-	51	16	8	8	-	12	652
40	97	91	x	-	-	6	2	2	-	-	1	100
41	99	93	x	-	-	6	5	5	-	-	2	106
42	119	105	x	-	-	14	4	4	-	-	2	125
43	120	105	x	-	-	15	2	1	1	-	1	123
44	137	121	x	-	-	16	4	2	2	-	4	145
40 - 44	572	515	x	-	-	57	17	14	3	-	10	599
45	142	130	x	-	-	12	3	3	-	-	5	150
46	149	137	x	3	-	12	6	5	1	-	5	160
47	145	140	x	2	-	5	5	5	-	-	-	150
48	131	124	x	1	-	7	3	2	1	-	1	135
49	141	126	x	4	-	15	9	8	1	-	1	151
45 - 49	708	657	x	10	-	51	26	23	3	-	12	746

1. Muži

Tab. č. 151 Obyvatelstvo podle ekonomické aktivity, podle věku  
a podle pohlaví

Ostrov

Věk	Osoby ekonomicky aktivní						Osoby ekonomicky neaktivní				Obyvatelstvo s nezjištěnou ekonomickou aktivitou	Obyvatelstvo úhrnem
	celkem	zaměstnané osoby celkem	v tom			nezaměstnaní	celkem	v tom				
			pracující studenti, učni	pracující důchodci	ženy na mateřské dovolené			nepracující důchodci	ostatní s vlastním zdrojem obživy	ostatní ekonomicky neaktivní		
50	143	131	x	1	x	12	2	2	-	-	2	147
51	114	100	x	1	x	14	9	9	-	-	1	124
52	111	103	x	-	x	8	10	9	1	-	-	121
53	138	127	x	1	x	11	5	5	-	-	1	144
54	101	90	x	2	x	11	10	10	-	-	1	112
50 - 54	607	551	x	5	x	56	36	35	1	-	5	648
55	87	82	x	-	x	5	6	5	1	-	2	95
56	73	67	x	-	x	6	10	10	-	-	2	85
57	79	76	x	4	x	3	9	9	-	-	-	88
58	70	66	x	5	x	4	22	22	-	-	1	93
59	46	44	x	5	x	2	28	28	-	-	-	74
55 - 59	355	335	x	14	x	20	75	74	1	-	5	435
60	28	28	x	1	x	-	43	43	-	-	-	71
61	21	21	x	13	x	-	45	45	-	-	-	66
62	17	17	x	15	x	-	50	50	-	-	-	67
63	19	19	x	17	x	-	64	64	-	-	-	83
64	20	20	x	19	x	-	60	60	-	-	-	80
60 - 64	105	105	x	65	x	-	262	262	-	-	-	367
65	24	24	x	24	x	-	52	52	-	-	1	77
66	11	11	x	11	x	-	74	74	-	-	-	85
67	25	25	x	25	x	-	71	71	-	-	-	96
68	7	7	x	7	x	-	70	70	-	-	-	77
69	5	5	x	5	x	-	60	60	-	-	-	65
65 - 69	72	72	x	72	x	-	327	327	-	-	1	400
70	6	6	x	6	x	-	81	80	1	-	-	87
71	6	6	x	6	x	-	62	62	-	-	-	68
72	2	2	x	2	x	-	42	42	-	-	-	44
73	4	4	x	4	x	-	57	57	-	-	-	61
74	2	2	x	2	x	-	48	48	-	-	-	50
70 - 74	20	20	x	20	x	-	290	289	1	-	-	310
75 - 79	5	5	x	5	x	-	192	192	-	-	-	197
80 - 84	-	-	x	-	x	-	65	65	-	-	-	65
85 - 89	-	-	x	-	x	-	25	25	-	-	-	25
90 - 94	1	1	x	1	x	-	5	5	-	-	-	6
95+	-	-	x	-	x	-	-	-	-	-	-	-
nezjištěno	-	-	-	-	-	-	-	-	-	-	-	-
Úhrn	5060	4517	26	197	-	543	3361	1330	28	2003	84	8505
z toho ve věku:												
15 - 64	4962	4419	26	99	-	543	1035	427	27	581	83	6080
65+	98	98	x	98	x	-	904	903	1	-	1	1003

2. Ženy

Tab. č. 151 Obyvatelstvo podle ekonomické aktivity, podle věku a podle pohlaví

Ostrov

Věk	Osoby ekonomicky aktivní						Osoby ekonomicky neaktivní				Obyvatelstvo s nezjištěnou ekonomickou aktivitou	Obyvatelstvo úhrnem
	celkem	zaměstnané osoby celkem	v tom z toho			nezaměstnaní	celkem	nepracující důchodci	v tom			
			pracující studenti, učni	pracující důchodci	ženy na mateřské dovolené				ostatní s vlastním zdrojem obživy	ostatní ekonomicky neaktivní		
0 - 14	x	x	x	x	x	x	1367	x	x	1367	x	1367
15	1	1	-	-	-	-	109	-	-	109	-	110
16	5	2	2	-	-	3	117	-	-	117	-	122
17	11	5	1	-	1	6	86	-	-	86	1	98
18	38	29	2	-	1	9	89	-	1	88	-	127
19	70	54	2	-	3	16	76	-	6	70	-	146
15 - 19	125	91	7	-	5	34	477	-	7	470	1	603
20	88	74	4	-	5	14	40	1	10	29	-	128
21	97	75	1	-	1	22	32	-	6	26	1	130
22	110	101	2	-	5	9	36	-	11	25	2	148
23	100	84	2	-	4	16	40	1	16	23	1	141
24	140	122	1	-	10	18	34	-	18	16	6	180
20 - 24	535	456	10	-	25	79	182	2	61	119	10	727
25	134	126	1	-	13	8	36	1	24	11	3	173
26	104	94	3	-	10	10	37	1	25	11	2	143
27	95	84	-	-	7	11	39	2	30	7	1	135
28	95	82	-	-	10	13	33	2	21	10	2	130
29	88	79	1	-	4	9	34	-	24	10	3	125
25 - 29	516	465	5	-	44	51	179	6	124	49	11	706
30	98	79	-	-	5	19	16	-	12	4	1	115
31	98	89	-	-	4	9	22	3	11	8	-	120
32	94	80	-	-	2	14	10	-	6	4	-	104
33	83	71	-	-	1	12	12	-	7	5	1	96
34	92	79	-	-	2	13	10	1	6	3	-	102
30 - 34	465	398	-	-	14	67	70	4	42	24	2	537
35	115	104	x	2	5	11	13	-	5	8	1	129
36	110	102	x	-	3	8	13	1	4	8	1	124
37	119	106	x	-	2	13	9	-	4	5	-	128
38	131	123	x	-	-	8	14	-	6	8	1	146
39	105	100	x	1	-	5	9	1	3	5	-	114
35 - 39	580	535	x	3	10	45	58	2	22	34	3	641
40	86	77	x	1	2	9	7	3	1	3	2	95
41	98	90	x	-	-	8	5	1	1	3	1	104
42	121	119	x	-	1	2	1	-	-	1	-	122
43	132	120	x	1	-	12	13	7	1	5	2	147
44	130	125	x	2	-	5	8	2	3	3	1	139
40 - 44	567	531	x	4	3	36	34	13	6	15	6	607
45	137	127	x	1	-	10	11	6	-	5	-	148
46	136	127	x	2	-	9	11	8	1	2	-	147
47	122	110	x	-	-	12	14	10	-	4	3	139
48	127	117	x	-	-	10	12	7	-	5	-	139
49	109	98	x	2	-	11	10	5	1	4	1	120
45 - 49	631	579	x	5	-	52	58	36	2	20	4	693

2. Ženy

Tab. č. 151 Obyvatelstvo podle ekonomické aktivity, podle věku  
a podle pohlaví

Ostrov

Věk	Osoby ekonomicky aktivní						Osoby ekonomicky neaktivní				Obyvatelstvo s nezjištěnou ekonomickou aktivitou	Obyvatelstvo úhrnem
	celkem	zaměstnané osoby celkem	v tom			nezaměstnaní	celkem	v tom				
			pracující studenti, učni	pracující důchodci	ženy na mateřské dovolené			nepracující důchodci	ostatní s vlastním zdrojem obživy	ostatní ekonomicky neaktivní		
50	125	113	x	1	x	12	9	7	-	2	2	136
51	110	99	x	-	x	11	10	6	-	4	-	120
52	123	115	x	-	x	8	9	9	-	-	1	133
53	109	102	x	-	x	7	15	13	-	2	-	124
54	89	81	x	2	x	8	37	33	1	3	1	127
50 - 54	556	510	x	3	x	46	80	68	1	11	4	640
55	53	52	x	1	x	1	38	36	1	1	1	92
56	41	41	x	11	x	-	62	61	1	-	1	104
57	30	30	x	15	x	-	87	87	-	-	-	117
58	30	30	x	18	x	-	69	69	-	-	-	99
59	24	24	x	22	x	-	91	90	-	1	-	115
55 - 59	178	177	x	67	x	1	347	343	2	2	2	527
60	25	25	x	24	x	-	93	92	-	1	-	118
61	19	19	x	19	x	-	86	86	-	-	-	105
62	16	16	x	16	x	-	94	94	-	-	-	110
63	18	18	x	18	x	-	94	93	1	-	-	112
64	12	12	x	12	x	-	85	85	-	-	1	98
60 - 64	90	90	x	89	x	-	452	450	1	1	1	543
65	12	12	x	12	x	-	95	95	-	-	-	107
66	8	8	x	8	x	-	96	96	-	-	-	104
67	7	7	x	5	x	-	78	78	-	-	1	86
68	4	4	x	4	x	-	82	82	-	-	-	86
69	2	2	x	2	x	-	91	91	-	-	-	93
65 - 69	33	33	x	31	x	-	442	442	-	-	1	476
70	4	4	x	4	x	-	100	100	-	-	-	104
71	-	-	x	-	x	-	83	83	-	-	-	83
72	2	2	x	2	x	-	75	75	-	-	-	77
73	2	2	x	2	x	-	93	93	-	-	-	95
74	1	1	x	1	x	-	65	65	-	-	-	66
70 - 74	9	9	x	9	x	-	416	416	-	-	-	425
75 - 79	1	1	x	1	x	-	320	320	-	-	-	321
80 - 84	-	-	x	-	x	-	85	85	-	-	-	85
85 - 89	-	-	x	-	x	-	42	42	-	-	-	42
90 - 94	-	-	x	-	x	-	5	5	-	-	-	5
95+	-	-	x	-	x	-	-	-	-	-	-	-
nezjištěno	1	1	-	-	-	-	-	-	-	-	-	1
Úhrn	4287	3876	22	212	101	411	4614	2234	268	2112	45	8946
z toho ve věku:												
15 - 64	4243	3832	22	171	101	411	1937	924	268	745	44	6224
65+	43	43	x	41	x	-	1310	1310	-	-	1	1354



3. Muži a ženy úhrnem

Tab. č. 151 Obyvatelstvo podle ekonomické aktivity, podle věku a podle pohlaví

Ostrov

Věk	Osoby ekonomicky aktivní						Osoby ekonomicky neaktivní				Obyvatelstvo s nezjištěnou ekonomickou aktivitou	Obyvatelstvo úhrnem
	celkem	zaměstnané osoby celkem	v tom z toho			nezaměstnaní	celkem	v tom				
			pracující studenti, učni	pracující důchodci	ženy na mateřské dovolené			nepracující důchodci	ostatní s vlastním zdrojem obživy	ostatní ekonomicky neaktivní		
0 - 14	x	x	x	x	x	x	2789	x	x	2789	x	2789
15	3	3	-	-	-	-	218	-	-	218	-	221
16	13	6	4	-	-	7	234	-	-	234	-	247
17	26	12	5	-	1	14	188	-	-	188	1	215
18	74	48	4	-	1	26	179	-	1	178	1	254
19	122	90	2	-	3	32	127	-	7	120	-	249
15 - 19	238	159	15	-	5	79	946	-	8	938	2	1186
20	176	143	7	-	5	33	69	2	10	57	3	248
21	212	166	3	1	1	46	59	2	6	51	4	275
22	257	225	7	-	5	32	57	-	12	45	5	319
23	254	211	4	-	4	43	55	1	16	38	4	313
24	279	234	3	1	10	45	43	2	18	23	9	331
20 - 24	1178	979	24	2	25	199	283	7	62	214	25	1486
25	258	232	1	-	13	26	50	3	24	23	8	316
26	281	249	6	-	10	32	41	1	27	13	5	327
27	247	217	-	-	7	30	43	3	31	9	3	293
28	216	192	1	-	10	24	36	2	23	11	3	255
29	195	173	1	-	4	22	37	1	25	11	7	239
25 - 29	1197	1063	9	-	44	134	207	10	130	67	26	1430
30	206	173	-	-	5	33	18	1	13	4	2	226
31	213	189	-	-	4	24	23	3	12	8	3	239
32	196	172	-	-	2	24	10	-	6	4	4	210
33	201	178	-	-	1	23	14	1	8	5	1	216
34	203	180	-	-	2	23	10	1	6	3	-	213
30 - 34	1019	892	-	-	14	127	75	6	45	24	10	1104
35	243	225	x	3	5	18	16	1	7	8	3	262
36	224	205	x	-	3	19	17	3	6	8	3	244
37	271	241	x	1	2	30	12	3	4	5	4	287
38	242	229	x	1	-	13	16	-	8	8	4	262
39	224	208	x	1	-	16	13	3	5	5	1	238
35 - 39	1204	1108	x	6	10	96	74	10	30	34	15	1293
40	183	168	x	1	2	15	9	5	1	3	3	195
41	197	183	x	-	-	14	10	6	1	3	3	210
42	240	224	x	-	1	16	5	4	-	1	2	247
43	252	225	x	1	-	27	15	8	2	5	3	270
44	267	246	x	2	-	21	12	4	5	3	5	284
40 - 44	1139	1046	x	4	3	93	51	27	9	15	16	1206
45	279	257	x	1	-	22	14	9	-	5	5	298
46	285	264	x	5	-	21	17	13	2	2	5	307
47	267	250	x	2	-	17	19	15	-	4	3	289
48	258	241	x	1	-	17	15	9	1	5	1	274
49	250	224	x	6	-	26	19	13	2	4	2	271
45 - 49	1339	1236	x	15	-	103	84	59	5	20	16	1439

3. Muži a ženy úhrnem

Tab. č. 151 Obyvatelstvo podle ekonomické aktivity, podle věku a podle pohlaví

Ostrov

Věk	Osoby ekonomicky aktivní						Osoby ekonomicky neaktivní				Obyvatelstvo s nezjištěnou ekonomickou aktivitou	Obyvatelstvo úhrnem
	celkem	zaměstnané osoby celkem	v tom			nezaměstnaní	celkem	v tom				
			pracující studenti, učni	pracující důchodci	ženy na mateřské dovolené			nepracující důchodci	ostatní s vlastním zdrojem obživy	ostatní ekonomicky neaktivní		
50	268	244	x	2	x	24	11	9	-	2	4	283
51	224	199	x	1	x	25	19	15	-	4	1	244
52	234	218	x	-	x	16	19	18	1	-	1	254
53	247	229	x	1	x	18	20	18	-	2	1	268
54	190	171	x	4	x	19	47	43	1	3	2	239
50 - 54	1163	1061	x	8	x	102	116	103	2	11	9	1288
55	140	134	x	1	x	6	44	41	2	1	3	187
56	114	108	x	11	x	6	72	71	1	-	3	189
57	109	106	x	19	x	3	96	96	-	-	-	205
58	100	96	x	23	x	4	91	91	-	-	1	192
59	70	68	x	27	x	2	119	118	-	1	-	189
55 - 59	533	512	x	81	x	21	422	417	3	2	7	962
60	53	53	x	25	x	-	136	135	-	1	-	189
61	40	40	x	32	x	-	131	131	-	-	-	171
62	33	33	x	31	x	-	144	144	-	-	-	177
63	37	37	x	35	x	-	158	157	1	-	-	195
64	32	32	x	31	x	-	145	145	-	-	1	178
60 - 64	195	195	x	154	x	-	714	712	1	1	1	910
65	36	36	x	36	x	-	147	147	-	-	1	184
66	19	19	x	19	x	-	170	170	-	-	-	189
67	32	32	x	30	x	-	149	149	-	-	1	182
68	11	11	x	11	x	-	152	152	-	-	-	163
69	7	7	x	7	x	-	151	151	-	-	-	158
65 - 69	105	105	x	103	x	-	769	769	-	-	2	876
70	10	10	x	10	x	-	181	180	1	-	-	191
71	6	6	x	6	x	-	145	145	-	-	-	151
72	4	4	x	4	x	-	117	117	-	-	-	121
73	6	6	x	6	x	-	150	150	-	-	-	156
74	3	3	x	3	x	-	113	113	-	-	-	116
70 - 74	29	29	x	29	x	-	706	705	1	-	-	735
75 - 79	6	6	x	6	x	-	512	512	-	-	-	518
80 - 84	-	-	x	-	x	-	150	150	-	-	-	150
85 - 89	-	-	x	-	x	-	67	67	-	-	-	67
90 - 94	1	1	x	1	x	-	10	10	-	-	-	11
95+	-	-	x	-	x	-	-	-	-	-	-	-
nezjištěno	1	1	-	-	-	-	-	-	-	-	-	1
Úhrn	9347	8393	48	409	101	954	7975	3564	296	4115	129	17451
z toho ve věku:												
15 - 64	9205	8251	48	270	101	954	2972	1351	295	1326	127	12304
65+	141	141	x	139	x	-	2214	2213	1	-	2	2357

Tab. č. 152 Obyvatelstvo podle národnosti a podle pohlaví a věku

Ostrov

Pohlaví, věk	Národnost											
	česká	moravská	slezská	slovenská	polská	německá	romská	maďarská	ukrajinská	ruská	rusínská	
<b>Muži</b>												
0 - 4	306	-	-	1	-	-	-	-	-	1	-	
5 - 9	485	-	-	4	-	4	2	-	-	-	1	
10 - 14	558	-	-	2	-	2	-	-	3	-	-	
15 - 19	550	-	-	6	-	5	-	-	2	-	-	
20 - 24	714	2	-	8	1	5	1	1	3	-	-	
25 - 29	680	-	-	10	-	7	1	-	-	1	-	
30 - 34	494	1	-	15	-	13	-	3	2	1	-	
35 - 39	562	1	-	26	1	15	-	3	2	1	-	
40 - 44	517	-	-	29	-	11	1	-	3	1	1	
45 - 49	670	1	-	33	1	9	-	4	3	1	-	
50 - 54	582	1	-	34	-	12	-	2	4	-	-	
55 - 59	372	3	-	34	2	9	-	7	-	-	-	
60 - 64	297	4	-	44	-	12	-	3	-	-	-	
65 - 69	321	5	-	46	-	9	-	4	-	-	-	
70 - 74	249	4	-	37	-	9	-	1	-	-	1	
75 - 79	172	-	-	16	-	2	-	1	2	-	-	
80+	83	-	-	6	-	2	-	-	3	1	-	
nezjištěno	-	-	-	-	-	-	-	-	-	-	-	
celkem	7612	22	-	351	5	126	5	29	27	7	3	
%	89,5	0,3	-	4,1	0,1	1,5	0,1	0,3	0,3	0,1	0,0	
<b>Ženy</b>												
0 - 4	327	-	-	3	-	1	-	-	-	2	-	
5 - 9	439	-	-	8	-	2	-	-	-	-	-	
10 - 14	519	-	-	7	-	5	-	-	3	1	-	
15 - 19	575	-	-	11	-	2	-	-	1	1	-	
20 - 24	674	1	-	13	1	5	-	1	3	2	-	
25 - 29	648	-	-	18	-	6	1	1	2	3	-	
30 - 34	495	-	-	14	-	6	1	-	1	-	-	
35 - 39	569	1	-	24	-	9	-	2	4	5	1	
40 - 44	557	-	-	17	2	10	-	1	2	1	-	
45 - 49	623	-	-	36	5	6	-	2	5	3	-	
50 - 54	574	2	-	28	-	17	-	4	-	1	-	
55 - 59	443	-	-	39	1	25	-	6	-	-	-	
60 - 64	452	2	-	45	1	29	-	4	1	1	-	
65 - 69	381	1	-	56	1	19	-	7	1	-	-	
70 - 74	332	-	-	57	1	20	-	2	4	-	1	
75 - 79	242	2	-	37	2	12	-	4	2	3	-	
80+	105	1	-	14	1	7	-	-	-	-	-	
nezjištěno	1	-	-	-	-	-	-	-	-	-	-	
celkem	7956	10	-	427	15	181	2	34	29	23	2	
%	88,9	0,1	-	4,8	0,2	2,0	0,0	0,4	0,3	0,3	0,0	

Tab. č. 152 Obyvatelstvo podle národnosti a podle pohlaví a věku

Ostrov

Pohlaví, věk	Národnost										Obyvatelstvo celkem
	bulharská	rumunská	řecká	vietnamská	albánská	chorvatská	srbská	jiná	dvojí	nezjištěno	
<b>Muži</b>											
0 - 4	-	-	-	12	-	-	-	2	-	8	
5 - 9	-	-	-	8	-	-	-	-	-	6	
10 - 14	-	-	-	5	-	-	-	-	1	11	
15 - 19	-	-	-	1	-	-	-	1	1	17	
20 - 24	-	-	-	3	-	1	-	-	-	20	
25 - 29	-	-	-	5	-	-	-	1	-	19	
30 - 34	-	-	1	15	-	-	-	1	2	19	
35 - 39	1	-	-	22	-	-	-	1	1	16	
40 - 44	-	-	-	12	-	1	-	3	3	17	
45 - 49	-	-	-	1	-	1	-	1	-	21	
50 - 54	-	-	-	1	-	-	-	-	1	11	
55 - 59	-	-	-	-	-	-	-	1	-	7	
60 - 64	-	-	-	-	-	-	1	2	-	4	
65 - 69	1	1	1	-	-	-	1	-	1	10	
70 - 74	1	-	-	-	-	-	-	-	1	7	
75 - 79	1	-	-	-	-	-	-	-	-	3	
80+	-	-	-	-	-	-	-	-	-	1	
nezjištěno	-	-	-	-	-	-	-	-	-	-	
celkem	4	1	2	85	-	3	2	13	11	197	
%	0,0	0,0	0,0	1,0	-	0,0	0,0	0,2	0,1	2,3	
<b>Ženy</b>											
0 - 4	-	-	-	6	-	-	-	-	-	8	
5 - 9	1	-	-	5	-	-	-	-	2	14	
10 - 14	-	-	-	3	-	-	-	2	-	9	
15 - 19	-	-	-	1	-	1	-	3	-	8	
20 - 24	-	-	-	2	-	-	-	1	-	24	
25 - 29	-	-	-	10	-	-	-	1	1	15	
30 - 34	1	-	-	11	-	-	-	1	-	7	
35 - 39	-	-	-	13	-	-	-	1	1	11	
40 - 44	-	-	-	3	-	1	-	1	1	11	
45 - 49	1	-	-	3	-	-	-	1	-	8	
50 - 54	-	-	-	-	-	-	-	1	1	12	
55 - 59	-	-	-	1	-	-	-	1	-	11	
60 - 64	-	-	1	-	-	-	-	1	-	6	
65 - 69	-	-	-	-	-	-	-	-	1	9	
70 - 74	-	-	-	-	-	-	-	-	1	7	
75 - 79	-	-	-	-	-	1	1	4	1	10	
80+	-	-	-	-	-	-	1	-	-	3	
nezjištěno	-	-	-	-	-	-	-	-	-	-	
celkem	3	-	1	58	-	3	2	18	9	173	
%	0,0	-	0,0	0,6	-	0,0	0,0	0,2	0,1	1,9	

Tab. č. 152 Obyvatelstvo podle národnosti a podle pohlaví a věku

Ostrov

Pohlaví, věk	Národnost											
	česká	moravská	slezská	slovenská	polská	německá	romská	maďarská	ukrajinská	ruská	rusínská	
Úhrn												
0 - 4	633	-	-	4	-	1	-	-	-	3	-	
5 - 9	924	-	-	12	-	6	2	-	-	-	1	
10 - 14	1077	-	-	9	-	7	-	-	6	1	-	
15 - 19	1125	-	-	17	-	7	-	-	3	1	-	
20 - 24	1388	3	-	21	2	10	1	2	6	2	-	
25 - 29	1328	-	-	28	-	13	2	1	2	4	-	
30 - 34	989	1	-	29	-	19	1	3	3	1	-	
35 - 39	1131	2	-	50	1	24	-	5	6	6	1	
40 - 44	1074	-	-	46	2	21	1	1	5	2	1	
45 - 49	1293	1	-	69	6	15	-	6	8	4	-	
50 - 54	1156	3	-	62	-	29	-	6	4	1	-	
55 - 59	815	3	-	73	3	34	-	13	-	-	-	
60 - 64	749	6	-	89	1	41	-	7	1	1	-	
65 - 69	702	6	-	102	1	28	-	11	1	-	-	
70 - 74	581	4	-	94	1	29	-	3	4	-	2	
75 - 79	414	2	-	53	2	14	-	5	4	3	-	
80+	188	1	-	20	1	9	-	-	3	1	-	
nezjištěno	1	-	-	-	-	-	-	-	-	-	-	
celkem	15568	32	-	778	20	307	7	63	56	30	5	
%	89,2	0,2	-	4,5	0,1	1,8	0,0	0,4	0,3	0,2	0,0	
Z 1000 obyvatel dané národnosti												
0 - 4	41	-	X	5	-	3	-	-	-	100	-	
5 - 9	59	-	X	15	-	20	286	-	-	-	200	
10 - 14	69	-	X	12	-	23	-	-	107	33	-	
15 - 19	72	-	X	22	-	23	-	-	54	33	-	
20 - 24	89	94	X	27	100	33	143	32	107	67	-	
25 - 29	85	-	X	36	-	42	286	16	36	133	-	
30 - 34	64	31	X	37	-	62	143	48	54	33	-	
35 - 39	73	63	X	64	50	78	-	79	107	200	200	
40 - 44	69	-	X	59	100	68	143	16	89	67	200	
45 - 49	83	31	X	89	300	49	-	95	143	133	-	
50 - 54	74	94	X	80	-	94	-	95	71	33	-	
55 - 59	52	94	X	94	150	111	-	206	-	-	-	
60 - 64	48	188	X	114	50	134	-	111	18	33	-	
65 - 69	45	188	X	131	50	91	-	175	18	-	-	
70 - 74	37	125	X	121	50	94	-	48	71	-	400	
75 - 79	27	63	X	68	100	46	-	79	71	100	-	
80+	12	31	X	26	50	29	-	-	54	33	-	
nezjištěno	0	-	X	-	-	-	-	-	-	-	-	
celkem	1000	1000	X	1000	1000	1000	1000	1000	1000	1000	1000	

Tab. č. 152 Obyvatelstvo podle národnosti a podle pohlaví a věku

Ostrov

Pohlaví, věk	Národnost										Obyvatelstvo celkem	
	bulharská	rumunská	řecká	vietnamská	albánská	chorvatská	srbská	jiná	dvojí	nezjištěno		
Úhrn												
0 - 4	-	-	-	18	-	-	-	2	-	-	16	677
5 - 9	1	-	-	13	-	-	-	-	2	-	20	981
10 - 14	-	-	-	8	-	-	-	2	1	-	20	1131
15 - 19	-	-	-	2	-	1	-	4	1	-	25	1186
20 - 24	-	-	-	5	-	1	-	1	-	-	44	1486
25 - 29	-	-	-	15	-	-	-	2	1	-	34	1430
30 - 34	1	-	1	26	-	-	-	2	2	-	26	1104
35 - 39	1	-	-	35	-	-	-	2	2	-	27	1293
40 - 44	-	-	-	15	-	2	-	4	4	-	28	1206
45 - 49	1	-	-	4	-	1	-	2	-	-	29	1439
50 - 54	-	-	-	1	-	-	-	1	2	-	23	1288
55 - 59	-	-	-	1	-	-	-	2	-	-	18	962
60 - 64	-	-	1	-	-	-	1	3	-	-	10	910
65 - 69	1	1	1	-	-	-	1	-	2	-	19	876
70 - 74	1	-	-	-	-	-	-	-	2	-	14	735
75 - 79	1	-	-	-	-	1	1	4	1	-	13	518
80+	-	-	-	-	-	-	1	-	-	-	4	228
nezjištěno	-	-	-	-	-	-	-	-	-	-	-	1
celkem	7	1	3	143	-	6	4	31	20	370	17451	
%	0,0	0,0	0,0	0,8	-	0,0	0,0	0,2	0,1	2,1	100,0	
Z 1000 obyvatel dané národnosti												
0 - 4	-	-	-	126	X	-	-	65	-	43	39	
5 - 9	143	-	-	91	X	-	-	-	100	54	56	
10 - 14	-	-	-	56	X	-	-	65	50	54	65	
15 - 19	-	-	-	14	X	167	-	129	50	68	68	
20 - 24	-	-	-	35	X	167	-	32	-	119	85	
25 - 29	-	-	-	105	X	-	-	65	50	92	82	
30 - 34	143	-	333	182	X	-	-	65	100	70	63	
35 - 39	143	-	-	245	X	-	-	65	100	73	74	
40 - 44	-	-	-	105	X	333	-	129	200	76	69	
45 - 49	143	-	-	28	X	167	-	65	-	78	82	
50 - 54	-	-	-	7	X	-	-	32	100	62	74	
55 - 59	-	-	-	7	X	-	-	65	-	49	55	
60 - 64	-	-	333	-	X	-	250	97	-	27	52	
65 - 69	143	1000	333	-	X	-	250	-	100	51	50	
70 - 74	143	-	-	-	X	-	-	-	100	38	42	
75 - 79	143	-	-	-	X	167	250	129	50	35	30	
80+	-	-	-	-	X	-	250	-	-	11	13	
nezjištěno	-	-	-	-	X	-	-	-	-	-	0	
celkem	1000	1000	1000	1000	X	1000	1000	1000	1000	1000	1000	

Tab. č. 153 Obyvatelstvo podle národnosti a podle mateřského jazyka a pohlaví

Ostrov

Mateřský jazyk, pohlaví	Národnost													Obyvatelstvo celkem
	česká	moravská	slezská	slovenská	polská	německá	romská	maďarská	ukrajinská	ruská	vietnamská	ostatní	nezjištěno	
Český														
muži	7497	22	-	99	-	58	4	7	5	1	-	16	104	7813
ženy	7795	9	-	108	1	48	2	6	4	1	-	8	97	8079
celkem	15292	31	-	207	1	106	6	13	9	2	-	24	201	15892
Slovenský														
muži	55	-	-	242	-	-	-	-	-	-	-	1	7	305
ženy	99	1	-	301	-	-	-	-	1	-	-	2	8	412
celkem	154	1	-	543	-	-	-	-	1	-	-	3	15	717
Romský														
muži	7	-	-	1	-	-	1	-	-	-	-	-	4	13
ženy	9	-	-	-	-	-	-	-	-	-	-	-	2	11
celkem	16	-	-	1	-	-	1	-	-	-	-	-	6	24
Polský														
muži	1	-	-	-	5	-	-	-	-	-	-	-	-	6
ženy	6	-	-	-	14	-	-	-	-	-	-	1	1	22
celkem	7	-	-	-	19	-	-	-	-	-	-	1	1	28
Německý														
muži	9	-	-	1	-	68	-	-	1	-	-	1	3	83
ženy	21	-	-	3	-	133	-	-	-	-	-	2	2	161
celkem	30	-	-	4	-	201	-	-	1	-	-	3	5	244
Anglický														
muži	-	-	-	-	-	-	-	-	-	-	-	-	-	-
ženy	-	-	-	-	-	-	-	-	-	-	-	-	-	-
celkem	-	-	-	-	-	-	-	-	-	-	-	-	-	-
Ruský														
muži	2	-	-	-	-	-	-	-	1	6	1	-	2	12
ženy	3	-	-	-	-	-	-	-	4	22	-	3	1	33
celkem	5	-	-	-	-	-	-	-	5	28	1	3	3	45
Ostatní														
muži	22	-	-	8	-	-	-	22	20	-	84	21	2	179
ženy	10	-	-	15	-	-	-	28	20	-	58	22	3	156
celkem	32	-	-	23	-	-	-	50	40	-	142	43	5	335
Nezjištěno														
muži	19	-	-	-	-	-	-	-	-	-	-	-	75	94
ženy	13	-	-	-	-	-	-	-	-	-	-	-	59	72
celkem	32	-	-	-	-	-	-	-	-	-	-	-	134	166
Úhrnem														
muži	7612	22	-	351	5	126	5	29	27	7	85	39	197	8505
ženy	7956	10	-	427	15	181	2	34	29	23	58	38	173	8946
celkem	15568	32	-	778	20	307	7	63	56	30	143	77	370	17451

1. Muži

Tab. č. 154 Obyvatelstvo podle národnosti, podle nejvyššího ukončeného vzdělání, ekonomické aktivity, postavení v zaměstnání, odvětví ekonomické činnosti, druhého zaměstnání a podle pohlaví

Ostrov

Nejvyšší ukončené vzdělání, ekonomická aktivita, postavení v zaměstnání, odvětví ekonomické činnosti, druhé zaměstnání	Národnost										
	česká	moravská	slezská	slovenská	polská	německá	romská	maďarská	ukrajinská	ruská	rusínská
<b>A. Nejvyšší ukončené vzdělání</b>											
bez vzdělání	11	-	-	3	-	-	1	-	-	-	-
neukončené základní vzdělání	15	-	-	2	-	-	-	-	-	-	-
základní vzdělání	1073	1	-	111	-	22	1	8	9	1	1
vyučení bez maturity	1620	3	-	94	3	32	-	8	3	-	-
střední odborné bez maturity	1377	4	-	58	1	28	-	7	4	1	-
učební obory s maturitou	70	-	-	2	-	4	-	1	-	-	-
úplné střední všeobecné s maturitou	303	2	-	8	-	3	-	-	2	-	-
úplné střední odborné s maturitou	1081	4	-	42	1	22	1	3	2	2	1
nástavbové studium	113	-	-	2	-	2	-	-	-	-	-
vyšší odborné vzdělání	70	-	-	1	-	1	-	-	-	1	-
vysokoškolské bakalářské	26	-	-	1	-	-	-	-	1	-	-
vysokoškolské	447	8	-	16	-	5	-	2	2	1	-
vědecká příprava	9	-	-	1	-	-	-	-	-	-	-
nezjištěno	48	-	-	3	-	1	-	-	1	-	-
děti do 15 let	1349	-	-	7	-	6	2	-	3	1	1
obyvatelstvo úhrnem	7612	22	-	351	5	126	5	29	27	7	3
<b>B. Ekonomická aktivita</b>											
ekonomicky aktivní osoby	4567	13	-	200	4	78	3	19	17	5	1
v tom:											
zaměstnané osoby, zaměstnavatelé, sam. činní	3891	9	-	154	3	71	2	15	14	5	1
pracující důchodci	167	3	-	20	-	3	-	1	-	-	-
pracující studenti a učni	25	1	-	-	-	-	-	-	-	-	-
ženy na mateřské dovolené	-	-	-	-	-	-	-	-	-	-	-
nezaměstnaní	484	-	-	26	1	4	1	3	3	-	-
ekonomicky neaktivní osoby	3015	9	-	151	1	48	2	10	10	2	2
v tom:											
nepracující důchodci	1093	9	-	138	1	34	-	10	6	1	1
ostatní s vlastním zdrojem obživy	22	-	-	1	-	2	-	-	-	-	-
žáci, studenti, učni	1447	-	-	9	-	10	2	-	4	-	1
ostatní závislé osoby	453	-	-	3	-	2	-	-	-	1	-
osoby s nezj. ek. aktivitou	30	-	-	-	-	-	-	-	-	-	-
obyvatelstvo úhrnem	7612	22	-	351	5	126	5	29	27	7	3



1. Muži

Tab. č. 154 Obyvatelstvo podle národnosti, podle nejvyššího ukončeného vzdělání, ekonomické aktivity, postavení v zaměstnání, odvětví ekonomické činnosti, druhého zaměstnání a podle pohlaví

Ostrov

Nejvyšší ukončené vzdělání, ekonomická aktivita, postavení v zaměstnání, odvětví ekonomické činnosti, druhé zaměstnání	Národnost										Obyvatelstvo celkem	
	bulharská	rumunská	řecká	vietnamská	albánská	chorvatská	srbská	jiná	dvoji	nezjištěno		
A. Nejvyšší ukončené vzdělání												
bez vzdělání	-	-	-	-	-	-	-	-	-	-	1	16
neukončené základní vzdělání	-	-	-	-	-	-	-	-	-	-	-	17
základní vzdělání	1	-	-	19	-	-	-	1	3	57	1308	
vyučení bez maturity	1	1	-	5	-	-	-	2	2	21	1795	
střední odborné bez maturity	-	-	-	10	-	1	1	-	1	21	1514	
učební obory s maturitou	-	-	-	8	-	-	-	-	-	2	87	
úplné střední všeobecné s maturitou	1	-	-	5	-	-	1	1	-	4	330	
úplné střední odborné s maturitou	-	-	2	4	-	2	-	3	2	16	1188	
nástavbové studium	-	-	-	1	-	-	-	-	-	-	118	
vyšší odborné vzdělání	-	-	-	2	-	-	-	1	-	1	77	
vysokoškolské bakalářské	-	-	-	2	-	-	-	-	-	1	31	
vysokoškolské	1	-	-	2	-	-	-	3	2	7	496	
vědecká příprava	-	-	-	-	-	-	-	-	-	-	10	
nezjištěno	-	-	-	2	-	-	-	-	-	41	96	
děti do 15 let	-	-	-	25	-	-	-	2	1	25	1422	
obyvatelstvo úhrnem	4	1	2	85	-	3	2	13	11	197	8505	
B. Ekonomická aktivita												
ekonomicky aktivní osoby	1	-	1	56	-	3	-	7	7	78	5060	
v tom:												
zaměstnané osoby, zaměstnavatelé, sam. činní	1	-	1	54	-	2	-	6	6	59	4294	
pracující důchodci	-	-	-	-	-	-	-	-	-	3	197	
pracující studenti a učni	-	-	-	-	-	-	-	-	-	-	26	
ženy na mateřské dovolené	-	-	-	-	-	-	-	-	-	-	-	
nezaměstnaní	-	-	-	2	-	1	-	1	1	16	543	
ekonomicky neaktivní osoby	3	1	1	29	-	-	2	6	4	65	3361	
v tom:												
nepracující důchodci	3	1	1	-	-	-	2	3	2	25	1330	
ostatní s vlastním zdrojem obživy	-	-	-	3	-	-	-	-	-	-	28	
žáci, studenti, učni	-	-	-	12	-	-	-	1	2	29	1517	
ostatní závislé osoby	-	-	-	14	-	-	-	2	-	11	486	
osoby s nezj. ek. aktivitou	-	-	-	-	-	-	-	-	-	54	84	
obyvatelstvo úhrnem	4	1	2	85	-	3	2	13	11	197	8505	

1. Muži

Tab. č. 154 Obyvatelstvo podle národnosti, podle nejvyššího ukončeného vzdělání, ekonomické aktivity, postavení v zaměstnání, odvětví ekonomické činnosti, druhého zaměstnání a podle pohlaví

Ostrov

Nejvyšší ukončené vzdělání, ekonomická aktivita, postavení v zaměstnání, odvětví ekonomické činnosti, druhé zaměstnání	Národnost										
	česká	moravská	slezská	slovenská	polská	německá	romská	maďarská	ukrajinská	ruská	rusínská
<b>C. Postavení v zaměstnání ekonomicky aktivních osob</b>											
zaměstnavatelé	180	-	-	8	-	2	-	-	-	1	-
z toho:											
s 1 - 19 zaměstnanci	B	B	B	B	B	B	B	B	B	B	B
s 20 - 49 zaměstnanci	B	B	B	B	B	B	B	B	B	B	B
s 50 - 99 zaměstnanci	B	B	B	B	B	B	B	B	B	B	B
se 100 a více zaměstnanci	B	B	B	B	B	B	B	B	B	B	B
zaměstnanci v pracovním a služebním poměru	3168	11	-	126	2	54	2	16	11	3	1
ostatní zaměstnanci	210	1	-	14	-	7	-	-	1	-	-
samostatně činní	616	1	-	31	1	9	-	1	4	1	-
členové produkčních družstev	3	-	-	-	-	-	-	-	-	-	-
pomáhající rodinní příslušníci	8	-	-	1	-	-	-	-	-	-	-
nezjištěné postavení v zaměstnání	382	-	-	20	1	6	1	2	1	-	-
ekonomicky aktivní osoby úhrnem	4567	13	-	200	4	78	3	19	17	5	1
<b>D. Odvětví ekonomické činnosti ekonomicky aktivních osob</b>											
zemědělství, lesnictví, rybolov	70	1	-	4	-	2	-	-	-	-	-
průmysl	1445	1	-	58	1	32	1	9	5	1	-
stavebnictví	649	1	-	41	-	6	-	2	4	-	-
obchod, opravy motor. vozidel a spotř. zboží	383	-	-	17	1	3	1	-	2	2	-
pohostinství a ubytování	213	2	-	2	-	3	-	1	1	-	-
doprava, pošty a telekomunikace	222	-	-	13	-	8	-	-	-	-	-
peněžnictví a pojišťovnictví	40	-	-	2	-	-	-	-	-	-	-
činnosti v oblasti nemovitostí, služby pro podniky	182	1	-	3	-	2	-	2	-	2	-
výzkum a vývoj	5	2	-	-	-	-	-	-	-	-	-
veřejná správa, obrana, sociální zabezpečení	419	1	-	15	-	7	-	1	-	-	1
školství	86	1	-	-	-	1	-	-	-	-	-
zdravotnictví, veterinární a sociální činnosti	136	1	-	11	-	3	-	1	1	-	-
ostatní veřejné a osobní služby	150	2	-	3	-	2	-	-	1	-	-
nezjištěno	567	-	-	31	2	9	1	3	3	-	-
ekonomicky aktivní osoby úhrnem	4567	13	-	200	4	78	3	19	17	5	1
<b>E. Pracující s druhým zaměstnáním</b>											
jako samostatně činní	137	-	-	8	-	3	-	-	-	-	-
ostatní	88	1	-	3	-	4	-	1	1	-	-
pracující s druhým zaměstnáním úhrnem	225	1	-	11	-	7	-	1	1	-	-

1. Muži

Tab. č. 154 Obyvatelstvo podle národnosti, podle nejvyššího ukončeného vzdělání, ekonomické aktivity, postavení v zaměstnání, odvětví ekonomické činnosti, druhého zaměstnání a podle pohlaví

Ostrov

Nejvyšší ukončené vzdělání, ekonomická aktivita, postavení v zaměstnání, odvětví ekonomické činnosti, druhé zaměstnání	Národnost										Obyvatelstvo celkem	
	bulharská	rumunská	řecká	vietnamská	albánská	chorvatská	srbská	jiná	dvoji	nezjištěno		
<b>C. Postavení v zaměstnání ekonomicky aktivních osob</b>												
zaměstnavatelé	-	-	-	-	-	-	-	-	-	1	3	195
z toho:												
s 1 - 19 zaměstnanci	B	B	B	B	B	B	B	B	B	B	B	B
s 20 - 49 zaměstnanci	B	B	B	B	B	B	B	B	B	B	B	B
s 50 - 99 zaměstnanci	B	B	B	B	B	B	B	B	B	B	B	B
se 100 a více zaměstnanci	B	B	B	B	B	B	B	B	B	B	B	B
zaměstnanci v pracovním a služebním poměru	-	-	1	5	-	-	-	3	5	41	3449	
ostatní zaměstnanci	-	-	-	1	-	-	-	-	-	6	240	
samostatně činní	1	-	-	43	-	2	-	3	-	13	726	
členové produkčních družstev	-	-	-	-	-	-	-	-	-	-	3	
pomáhající rodinní příslušníci	-	-	-	1	-	-	-	-	-	-	10	
nezjištěné postavení v zaměstnání	-	-	-	6	-	1	-	1	1	15	437	
ekonomicky aktivní osoby úhrnem	1	-	1	56	-	3	-	7	7	78	5060	
<b>D. Odvětví ekonomické činnosti ekonomicky aktivních osob</b>												
zemědělství, lesnictví, rybolov	-	-	-	-	-	1	-	-	-	1	79	
průmysl	-	-	1	1	-	-	-	-	1	21	1577	
stavebnictví	-	-	-	2	-	-	-	2	-	15	722	
obchod, opravy motor. vozidel a spotř. zboží	1	-	-	43	-	1	-	-	1	4	459	
pohostinství a ubytování	-	-	-	3	-	-	-	1	1	4	231	
doprava, pošty a telekomunikace	-	-	-	1	-	-	-	-	-	4	248	
peněžnictví a pojišťovnictví	-	-	-	1	-	-	-	-	-	-	43	
činnosti v oblasti nemovitostí, služby pro podniky	-	-	-	-	-	-	-	1	-	3	196	
výzkum a vývoj	-	-	-	-	-	-	-	-	-	-	7	
veřejná správa, obrana, sociální zabezpečení	-	-	-	-	-	-	-	-	1	4	449	
školství	-	-	-	-	-	-	-	-	-	2	90	
zdravotnictví, veterinární a sociální činnosti	-	-	-	-	-	-	-	1	1	1	156	
ostatní veřejné a osobní služby	-	-	-	1	-	-	-	-	1	2	162	
nezjištěno	-	-	-	4	-	1	-	2	1	17	641	
ekonomicky aktivní osoby úhrnem	1	-	1	56	-	3	-	7	7	78	5060	
<b>E. Pracující s druhým zaměstnáním</b>												
jako samostatně činní	-	-	-	7	-	-	-	1	-	1	157	
ostatní	-	-	-	1	-	-	-	-	1	1	101	
pracující s druhým zaměstnáním úhrnem	-	-	-	8	-	-	-	1	1	2	258	

2. Ženy

Tab. č. 154 Obyvatelstvo podle národnosti, podle nejvyššího ukončeného vzdělání, ekonomické aktivity, postavení v zaměstnání, odvětví ekonomické činnosti, druhého zaměstnání a podle pohlaví

Ostrov

Nejvyšší ukončené vzdělání, ekonomická aktivita, postavení v zaměstnání, odvětví ekonomické činnosti, druhé zaměstnání	Národnost										
	česká	moravská	slezská	slovenská	polská	německá	romská	maďarská	ukrajinská	ruská	rusínská
<b>A. Nejvyšší ukončené vzdělání</b>											
bez vzdělání	31	-	-	7	-	-	-	-	-	-	-
neukončené základní vzdělání	9	-	-	8	-	1	-	-	1	-	-
základní vzdělání	1814	2	-	215	5	85	1	20	5	3	1
vyučení bez maturity	1049	1	-	49	4	26	-	6	3	2	-
střední odborné bez maturity	1201	1	-	44	2	29	1	1	7	1	-
učební obory s maturitou	43	-	-	1	1	1	-	-	1	-	-
úplné střední všeobecné s maturitou	424	1	-	9	2	8	-	2	-	-	-
úplné střední odborné s maturitou	1416	2	-	56	1	14	-	3	3	6	1
nástavbové studium	216	-	-	7	-	5	-	1	-	1	-
vyšší odborné vzdělání	81	-	-	1	-	2	-	1	2	2	-
vysokoškolské bakalářské	22	-	-	1	-	-	-	-	-	-	-
vysokoškolské	329	3	-	9	-	1	-	-	4	4	-
vědecká příprava	3	-	-	-	-	-	-	-	-	-	-
nezjištěno	33	-	-	2	-	1	-	-	-	1	-
děti do 15 let	1285	-	-	18	-	8	-	-	3	3	-
obyvatelstvo úhrnem	7956	10	-	427	15	181	2	34	29	23	2
<b>B. Ekonomická aktivita</b>											
ekonomicky aktivní osoby	3918	4	-	145	9	59	2	14	17	14	1
v tom:											
zaměstnané osoby, zaměstnavatelé, sam. činní	3248	4	-	121	6	46	1	11	15	10	1
pracující důchodci	177	-	-	13	2	9	-	2	1	1	-
pracující studenti a učni	21	-	-	-	-	-	-	-	-	-	-
ženy na mateřské dovolené	91	-	-	2	-	-	-	1	1	1	-
nezaměstnaní	381	-	-	9	1	4	1	-	-	2	-
ekonomicky neaktivní osoby	4025	6	-	282	6	122	-	20	12	9	1
v tom:											
nepracující důchodci	1794	6	-	242	6	105	-	20	7	3	1
ostatní s vlastním zdrojem obživy	250	-	-	5	-	5	-	-	1	-	-
žáci, studenti, učni	1377	-	-	23	-	7	-	-	4	2	-
ostatní závislé osoby	604	-	-	12	-	5	-	-	-	4	-
osoby s nezj. ek. aktivitou	13	-	-	-	-	-	-	-	-	-	-
obyvatelstvo úhrnem	7956	10	-	427	15	181	2	34	29	23	2

2. Ženy

Tab. č. 154 Obyvatelstvo podle národnosti, podle nejvyššího ukončeného vzdělání, ekonomické aktivity, postavení v zaměstnání, odvětví ekonomické činnosti, druhého zaměstnání a podle pohlaví

Ostrov

Nejvyšší ukončené vzdělání, ekonomická aktivita, postavení v zaměstnání, odvětví ekonomické činnosti, druhé zaměstnání	Národnost										Obyvatelstvo celkem	
	bulharská	rumunská	řecká	vietnamská	albánská	chorvatská	srbská	jiná	dvoji	nezjištěno		
A. Nejvyšší ukončené vzdělání												
bez vzdělání	-	-	-	-	-	-	-	-	-	-	1	39
neukončené základní vzdělání	-	-	-	-	-	-	-	-	-	-	-	19
základní vzdělání	-	-	-	18	-	3	1	6	5	48	2232	
vyučení bez maturity	1	-	1	3	-	-	-	1	-	18	1164	
střední odborné bez maturity	-	-	-	3	-	-	-	-	-	18	1308	
učební obory s maturitou	-	-	-	6	-	-	-	1	-	2	56	
úplné střední všeobecné s maturitou	-	-	-	6	-	-	1	2	1	4	460	
úplné střední odborné s maturitou	-	-	-	4	-	-	-	4	1	18	1529	
nástavbové studium	-	-	-	1	-	-	-	-	-	-	231	
vyšší odborné vzdělání	-	-	-	1	-	-	-	1	-	-	91	
vysokoškolské bakalářské	-	-	-	-	-	-	-	-	-	-	23	
vysokoškolské	1	-	-	1	-	-	-	1	-	2	355	
vědecká příprava	-	-	-	-	-	-	-	-	-	-	3	
nezjištěno	-	-	-	1	-	-	-	-	-	31	69	
děti do 15 let	1	-	-	14	-	-	-	2	2	31	1367	
obyvatelstvo úhrnem	3	-	1	58	-	3	2	18	9	173	8946	
B. Ekonomická aktivita												
ekonomicky aktivní osoby	2	-	-	33	-	2	-	6	4	57	4287	
v tom:												
zaměstnané osoby, zaměstnavatelé, sam. činní	2	-	-	30	-	2	-	4	2	38	3541	
pracující důchodci	-	-	-	-	-	-	-	1	1	5	212	
pracující studenti a učni	-	-	-	-	-	-	-	-	-	1	22	
ženy na mateřské dovolené	-	-	-	2	-	-	-	-	-	3	101	
nezaměstnaní	-	-	-	1	-	-	-	1	1	10	411	
ekonomicky neaktivní osoby	1	-	1	25	-	1	2	12	5	84	4614	
v tom:												
nepřijímací důchodci	-	-	1	1	-	1	2	5	2	38	2234	
ostatní s vlastním zdrojem obživy	-	-	-	5	-	-	-	-	1	1	268	
žáci, studenti, učni	-	-	-	7	-	-	-	6	2	27	1455	
ostatní závislé osoby	1	-	-	12	-	-	-	1	-	18	657	
osoby s nezj. ek. aktivitou	-	-	-	-	-	-	-	-	-	32	45	
obyvatelstvo úhrnem	3	-	1	58	-	3	2	18	9	173	8946	

2. Ženy

Tab. č. 154 Obyvatelstvo podle národnosti, podle nejvyššího ukončeného vzdělání, ekonomické aktivity, postavení v zaměstnání, odvětví ekonomické činnosti, druhého zaměstnání a podle pohlaví

Ostrov

Nejvyšší ukončené vzdělání, ekonomická aktivita, postavení v zaměstnání, odvětví ekonomické činnosti, druhé zaměstnání	Národnost										
	česká	moravská	slezská	slovenská	polská	německá	romská	maďarská	ukrajinská	ruská	rusínská
<b>C. Postavení v zaměstnání ekonomicky aktivních osob</b>											
zaměstnavatelé	58	-	-	5	-	1	-	-	-	1	-
z toho:											
s 1 - 19 zaměstnanci	B	B	B	B	B	B	B	B	B	B	B
s 20 - 49 zaměstnanci	B	B	B	B	B	B	B	B	B	B	B
s 50 - 99 zaměstnanci	B	B	B	B	B	B	B	B	B	B	B
se 100 a více zaměstnanci	B	B	B	B	B	B	B	B	B	B	B
zaměstnanci v pracovním a služebním poměru	3035	4	-	116	8	45	1	11	11	10	-
ostatní zaměstnanci	234	-	-	10	-	4	1	1	-	-	-
samostatně činní	254	-	-	3	-	6	-	-	5	2	-
členové produkčních družstev	2	-	-	-	-	-	-	-	-	-	-
pomáhající rodinní příslušníci	18	-	-	1	-	-	-	-	-	-	1
nezjištěné postavení v zaměstnání	317	-	-	10	1	3	-	2	1	1	-
ekonomicky aktivní osoby úhrnem	3918	4	-	145	9	59	2	14	17	14	1
<b>D. Odvětví ekonomické činnosti ekonomicky aktivních osob</b>											
zemědělství, lesnictví, rybolov	23	-	-	-	-	-	-	-	-	-	-
průmysl	946	-	-	37	5	18	1	2	5	1	-
stavebnictví	73	-	-	1	-	1	-	-	-	2	-
obchod, opravy motor. vozidel a spotř. zboží	433	-	-	15	-	2	-	-	3	3	-
pohostinství a ubytování	321	-	-	14	1	6	-	2	2	1	-
doprava, pošty a telekomunikace	102	-	-	2	-	3	-	-	1	-	-
peněžnictví a pojišťovnictví	80	-	-	-	-	-	-	-	-	-	-
činnosti v oblasti nemovitostí, služby pro podniky	146	-	-	2	-	-	-	1	-	2	-
výzkum a vývoj	-	-	-	-	-	-	-	-	-	-	-
veřejná správa, obrana, sociální zabezpečení	207	1	-	11	-	2	-	-	-	-	-
školství	331	1	-	7	1	3	-	2	1	-	-
zdravotnictví, veterinární a sociální činnosti	624	2	-	39	-	13	-	5	2	2	-
ostatní veřejné a osobní služby	177	-	-	7	1	7	-	1	1	1	-
nezjištěno	455	-	-	10	1	4	1	1	2	2	1
ekonomicky aktivní osoby úhrnem	3918	4	-	145	9	59	2	14	17	14	1
<b>E. Pracující s druhým zaměstnáním</b>											
jako samostatně činní	73	-	-	-	-	-	-	-	-	-	-
ostatní	66	-	-	5	1	-	-	-	1	-	-
pracující s druhým zaměstnáním úhrnem	139	-	-	5	1	-	-	-	1	-	-

2. Ženy

Tab. č. 154 Obyvatelstvo podle národnosti, podle nejvyššího ukončeného vzdělání, ekonomické aktivity, postavení v zaměstnání, odvětví ekonomické činnosti, druhého zaměstnání a podle pohlaví

Ostrov

Nejvyšší ukončené vzdělání, ekonomická aktivita, postavení v zaměstnání, odvětví ekonomické činnosti, druhé zaměstnání	Národnost										Obyvatelstvo celkem	
	bulharská	rumunská	řecká	vietnamská	albánská	chorvatská	srbská	jiná	dvoji	nezjištěno		
<b>C. Postavení v zaměstnání ekonomicky aktivních osob</b>												
zaměstnavatelé	-	-	-	-	-	-	-	-	-	-	1	66
z toho:												
s 1 - 19 zaměstnanci	B	B	B	B	B	B	B	B	B	B	B	B
s 20 - 49 zaměstnanci	B	B	B	B	B	B	B	B	B	B	B	B
s 50 - 99 zaměstnanci	B	B	B	B	B	B	B	B	B	B	B	B
se 100 a více zaměstnanci	B	B	B	B	B	B	B	B	B	B	B	B
zaměstnanci v pracovním a služebním poměru	1	-	-	1	-	2	-	3	3	41	3292	
ostatní zaměstnanci	-	-	-	1	-	-	-	-	1	5	257	
samostatně činní	1	-	-	28	-	-	-	2	-	1	302	
členové produkčních družstev	-	-	-	-	-	-	-	-	-	-	2	
pomáhající rodinní příslušníci	-	-	-	-	-	-	-	-	-	1	21	
nezjištěné postavení v zaměstnání	-	-	-	3	-	-	-	1	-	8	347	
ekonomicky aktivní osoby úhrnem	2	-	-	33	-	2	-	6	4	57	4287	
<b>D. Odvětví ekonomické činnosti ekonomicky aktivních osob</b>												
zemědělství, lesnictví, rybolov	-	-	-	-	-	-	-	-	-	-	23	
průmysl	-	-	-	2	-	2	-	1	-	18	1038	
stavebnictví	-	-	-	-	-	-	-	-	-	-	77	
obchod, opravy motor. vozidel a spotř. zboží	2	-	-	29	-	-	-	1	-	6	494	
pohostinství a ubytování	-	-	-	-	-	-	-	-	1	1	349	
doprava, pošta a telekomunikace	-	-	-	-	-	-	-	-	-	1	109	
peněžnictví a pojišťovnictví	-	-	-	-	-	-	-	-	-	-	80	
činnosti v oblasti nemovitostí, služby pro podniky	-	-	-	-	-	-	-	-	-	2	153	
výzkum a vývoj	-	-	-	-	-	-	-	-	-	1	1	
veřejná správa, obrana, sociální zabezpečení	-	-	-	-	-	-	-	-	1	1	223	
školství	-	-	-	-	-	-	-	1	1	3	351	
zdravotnictví, veterinární a sociální činnosti	-	-	-	-	-	-	-	2	-	5	694	
ostatní veřejné a osobní služby	-	-	-	-	-	-	-	-	-	5	200	
nezjištěno	-	-	-	2	-	-	-	1	1	14	495	
ekonomicky aktivní osoby úhrnem	2	-	-	33	-	2	-	6	4	57	4287	
<b>E. Pracující s druhým zaměstnáním</b>												
jako samostatně činní	-	-	-	2	-	-	-	-	-	2	77	
ostatní	-	-	-	2	-	-	-	-	-	-	75	
pracující s druhým zaměstnáním úhrnem	-	-	-	4	-	-	-	-	-	2	152	

3. Muži a ženy úhrnem

Tab. č. 154 Obyvatelstvo podle národnosti, podle nejvyššího ukončeného vzdělání, ekonomické aktivity, postavení v zaměstnání, odvětví ekonomické činnosti, druhého zaměstnání a podle pohlaví

Ostrov

Nejvyšší ukončené vzdělání, ekonomická aktivita, postavení v zaměstnání, odvětví ekonomické činnosti, druhé zaměstnání	Národnost										
	česká	moravská	slezská	slovenská	polská	německá	romská	maďarská	ukrajinská	ruská	rusínská
<b>A. Nejvyšší ukončené vzdělání</b>											
bez vzdělání	42	-	-	10	-	-	1	-	-	-	-
neukončené základní vzdělání	24	-	-	10	-	1	-	-	1	-	-
základní vzdělání	2887	3	-	326	5	107	2	28	14	4	2
vyučení bez maturity	2669	4	-	143	7	58	-	14	6	2	-
střední odborné bez maturity	2578	5	-	102	3	57	1	8	11	2	-
učební obory s maturitou	113	-	-	3	1	5	-	1	1	-	-
úplné střední všeobecné s maturitou	727	3	-	17	2	11	-	2	2	-	-
úplné střední odborné s maturitou	2497	6	-	98	2	36	1	6	5	8	2
nástavbové studium	329	-	-	9	-	7	-	1	-	1	-
vyšší odborné vzdělání	151	-	-	2	-	3	-	1	2	3	-
vysokoškolské bakalářské	48	-	-	2	-	-	-	-	1	-	-
vysokoškolské	776	11	-	25	-	6	-	2	6	5	-
vědecká příprava	12	-	-	1	-	-	-	-	-	-	-
nezjištěno	81	-	-	5	-	2	-	-	1	1	-
děti do 15 let	2634	-	-	25	-	14	2	-	6	4	1
obyvatelstvo úhrnem	15568	32	-	778	20	307	7	63	56	30	5
<b>B. Ekonomická aktivita</b>											
ekonomicky aktivní osoby	8485	17	-	345	13	137	5	33	34	19	2
v tom:											
zaměstnané osoby, zaměstnavatelé, sam. činní	7139	13	-	275	9	117	3	26	29	15	2
pracující důchodci	344	3	-	33	2	12	-	3	1	1	-
pracující studenti a učni	46	1	-	-	-	-	-	-	-	-	-
ženy na mateřské dovolené	91	-	-	2	-	-	-	1	1	1	-
nezaměstnaní	865	-	-	35	2	8	2	3	3	2	-
ekonomicky neaktivní osoby	7040	15	-	433	7	170	2	30	22	11	3
v tom:											
nepracující důchodci	2887	15	-	380	7	139	-	30	13	4	2
ostatní s vlastním zdrojem obživy	272	-	-	6	-	7	-	-	1	-	-
žáci, studenti, učni	2824	-	-	32	-	17	2	-	8	2	1
ostatní závislé osoby	1057	-	-	15	-	7	-	-	-	5	-
osoby s nezj. ek. aktivitou	43	-	-	-	-	-	-	-	-	-	-
obyvatelstvo úhrnem	15568	32	-	778	20	307	7	63	56	30	5



3. Muži a ženy úhrnem

Tab. č. 154 Obyvatelstvo podle národnosti, podle nejvyššího ukončeného vzdělání, ekonomické aktivity, postavení v zaměstnání, odvětví ekonomické činnosti, druhého zaměstnání a podle pohlaví

Ostrov

Nejvyšší ukončené vzdělání, ekonomická aktivita, postavení v zaměstnání, odvětví ekonomické činnosti, druhé zaměstnání	Národnost										Obyvatelstvo celkem	
	bulharská	rumunská	řecká	vietnamská	albánská	chorvatská	srbská	jiná	dvoji	nezjištěno		
A. Nejvyšší ukončené vzdělání												
bez vzdělání	-	-	-	-	-	-	-	-	-	-	2	55
neukončené základní vzdělání	-	-	-	-	-	-	-	-	-	-	-	36
základní vzdělání	1	-	-	37	-	3	1	7	8	105	3540	
vyučení bez maturity	2	1	1	8	-	-	-	3	2	39	2959	
střední odborné bez maturity	-	-	-	13	-	1	1	-	1	39	2822	
učební obory s maturitou	-	-	-	14	-	-	-	1	-	4	143	
úplně střední všeobecné s maturitou	1	-	-	11	-	-	2	3	1	8	790	
úplně střední odborné s maturitou	-	-	2	8	-	2	-	7	3	34	2717	
nástavbové studium	-	-	-	2	-	-	-	-	-	-	349	
vyšší odborné vzdělání	-	-	-	3	-	-	-	2	-	1	168	
vysokoškolské bakalářské	-	-	-	2	-	-	-	-	-	1	54	
vysokoškolské	2	-	-	3	-	-	-	4	2	9	851	
vědecká příprava	-	-	-	-	-	-	-	-	-	-	13	
nezjištěno	-	-	-	3	-	-	-	-	-	72	165	
děti do 15 let	1	-	-	39	-	-	-	4	3	56	2789	
obyvatelstvo úhrnem	7	1	3	143	-	6	4	31	20	370	17451	
B. Ekonomická aktivita												
ekonomicky aktivní osoby	3	-	1	89	-	5	-	13	11	135	9347	
v tom:												
zaměstnané osoby, zaměstnavatelé, sam. činní	3	-	1	84	-	4	-	10	8	97	7835	
pracující důchodci	-	-	-	-	-	-	-	1	1	8	409	
pracující studenti a učni	-	-	-	-	-	-	-	-	-	1	48	
ženy na mateřské dovolené	-	-	-	2	-	-	-	-	-	3	101	
nezaměstnaní	-	-	-	3	-	1	-	2	2	26	954	
ekonomicky neaktivní osoby	4	1	2	54	-	1	4	18	9	149	7975	
v tom:												
nepracující důchodci	3	1	2	1	-	1	4	8	4	63	3564	
ostatní s vlastním zdrojem obživy	-	-	-	8	-	-	-	-	1	1	296	
žáci, studenti, učni	-	-	-	19	-	-	-	7	4	56	2972	
ostatní závislé osoby	1	-	-	26	-	-	-	3	-	29	1143	
osoby s nezj. ek. aktivitou	-	-	-	-	-	-	-	-	-	86	129	
obyvatelstvo úhrnem	7	1	3	143	-	6	4	31	20	370	17451	

3. Muži a ženy úhrnem

Tab. č. 154 Obyvatelstvo podle národnosti, podle nejvyššího ukončeného vzdělání, ekonomické aktivity, postavení v zaměstnání, odvětví ekonomické činnosti, druhého zaměstnání a podle pohlaví

Ostrov

Nejvyšší ukončené vzdělání, ekonomická aktivita, postavení v zaměstnání, odvětví ekonomické činnosti, druhé zaměstnání	Národnost										
	česká	moravská	slezská	slovenská	polská	německá	romská	maďarská	ukrajinská	ruská	rusínská
<b>C. Postavení v zaměstnání ekonomicky aktivních osob</b>											
zaměstnavatelé	238	-	-	13	-	3	-	-	-	2	-
z toho:											
s 1 - 19 zaměstnanci	B	B	B	B	B	B	B	B	B	B	B
s 20 - 49 zaměstnanci	B	B	B	B	B	B	B	B	B	B	B
s 50 - 99 zaměstnanci	B	B	B	B	B	B	B	B	B	B	B
se 100 a více zaměstnanci	B	B	B	B	B	B	B	B	B	B	B
zaměstnanci v pracovním a služebním poměru	6203	15	-	242	10	99	3	27	22	13	1
ostatní zaměstnanci	444	1	-	24	-	11	1	1	1	-	-
samostatně činní	870	1	-	34	1	15	-	1	9	3	-
členové produkčních družstev	5	-	-	-	-	-	-	-	-	-	-
pomáhající rodinní příslušníci	26	-	-	2	-	-	-	-	-	-	1
nezjištěné postavení v zaměstnání	699	-	-	30	2	9	1	4	2	1	-
ekonomicky aktivní osoby úhrnem	8485	17	-	345	13	137	5	33	34	19	2
<b>D. Odvětví ekonomické činnosti ekonomicky aktivních osob</b>											
zemědělství, lesnictví, rybolov	93	1	-	4	-	2	-	-	-	-	-
průmysl	2391	1	-	95	6	50	2	11	10	2	-
stavebnictví	722	1	-	42	-	7	-	2	4	2	-
obchod, opravy motor. vozidel a spotř. zboží	816	-	-	32	1	5	1	-	5	5	-
pohostinství a ubytování	534	2	-	16	1	9	-	3	3	1	-
doprava, pošty a telekomunikace	324	-	-	15	-	11	-	-	1	-	-
peněžnictví a pojišťovnictví	120	-	-	2	-	-	-	-	-	-	-
činnosti v oblasti nemovitostí, služby pro podniky	328	1	-	5	-	2	-	3	-	4	-
výzkum a vývoj	5	2	-	-	-	-	-	-	-	-	-
veřejná správa, obrana, sociální zabezpečení	626	2	-	26	-	9	-	1	-	-	1
školství	417	2	-	7	1	4	-	2	1	-	-
zdravotnictví, veterinární a sociální činnosti	760	3	-	50	-	16	-	6	3	2	-
ostatní veřejné a osobní služby	327	2	-	10	1	9	-	1	2	1	-
nezjištěno	1022	-	-	41	3	13	2	4	5	2	1
ekonomicky aktivní osoby úhrnem	8485	17	-	345	13	137	5	33	34	19	2
<b>E. Pracující s druhým zaměstnáním</b>											
jako samostatně činní	210	-	-	8	-	3	-	-	-	-	-
ostatní	154	1	-	8	1	4	-	1	2	-	-
pracující s druhým zaměstnáním úhrnem	364	1	-	16	1	7	-	1	2	-	-

3. Muži a ženy úhrnem

**Tab. č. 154** Obyvatelstvo podle národnosti, podle nejvyššího ukončeného vzdělání, ekonomické aktivity, postavení v zaměstnání, odvětví ekonomické činnosti, druhého zaměstnání a podle pohlaví

Ostrov

Nejvyšší ukončené vzdělání, ekonomická aktivita, postavení v zaměstnání, odvětví ekonomické činnosti, druhé zaměstnání	Národnost										Obyvatelstvo celkem	
	bulharská	rumunská	řecká	vietnamská	albánská	chorvatská	srbská	jiná	dvoji	nezjištěno		
<b>C. Postavení v zaměstnání ekonomicky aktivních osob</b>												
zaměstnavatelé	-	-	-	-	-	-	-	-	-	1	4	261
z toho:												
s 1 - 19 zaměstnanci	B	B	B	B	B	B	B	B	B	B	B	B
s 20 - 49 zaměstnanci	B	B	B	B	B	B	B	B	B	B	B	B
s 50 - 99 zaměstnanci	B	B	B	B	B	B	B	B	B	B	B	B
se 100 a více zaměstnanci	B	B	B	B	B	B	B	B	B	B	B	B
zaměstnanci v pracovním a služebním poměru	1	-	1	6	-	2	-	6	8	82	6741	
ostatní zaměstnanci	-	-	-	2	-	-	-	-	1	11	497	
samostatně činní	2	-	-	71	-	2	-	5	-	14	1028	
členové produkčních družstev	-	-	-	-	-	-	-	-	-	-	5	
pomáhající rodinní příslušníci	-	-	-	1	-	-	-	-	-	1	31	
nezjištěné postavení v zaměstnání	-	-	-	9	-	1	-	2	1	23	784	
ekonomicky aktivní osoby úhrnem	3	-	1	89	-	5	-	13	11	135	9347	
<b>D. Odvětví ekonomické činnosti ekonomicky aktivních osob</b>												
zemědělství, lesnictví, rybolov	-	-	-	-	-	1	-	-	-	1	102	
průmysl	-	-	1	3	-	2	-	1	1	39	2615	
stavebnictví	-	-	-	2	-	-	-	2	-	15	799	
obchod, opravy motor. vozidel a spotř. zboží	3	-	-	72	-	1	-	1	1	10	953	
pohostinství a ubytování	-	-	-	3	-	-	-	1	2	5	580	
doprava, pošta a telekomunikace	-	-	-	1	-	-	-	-	-	5	357	
peněžnictví a pojišťovnictví	-	-	-	1	-	-	-	-	-	-	123	
činnosti v oblasti nemovitostí, služby pro podniky	-	-	-	-	-	-	-	1	-	5	349	
výzkum a vývoj	-	-	-	-	-	-	-	-	-	1	8	
veřejná správa, obrana, sociální zabezpečení	-	-	-	-	-	-	-	-	2	5	672	
školství	-	-	-	-	-	-	-	1	1	5	441	
zdravotnictví, veterinární a sociální činnosti	-	-	-	-	-	-	-	3	1	6	850	
ostatní veřejné a osobní služby	-	-	-	1	-	-	-	-	1	7	362	
nezjištěno	-	-	-	6	-	1	-	3	2	31	1136	
ekonomicky aktivní osoby úhrnem	3	-	1	89	-	5	-	13	11	135	9347	
<b>E. Pracující s druhým zaměstnáním</b>												
jako samostatně činní	-	-	-	9	-	-	-	1	-	3	234	
ostatní	-	-	-	3	-	-	-	-	1	1	176	
pracující s druhým zaměstnáním úhrnem	-	-	-	12	-	-	-	1	1	4	410	

1. Muži

Tab. č. 155 Obyvatelstvo 15leté a starší podle věku,  
podle nejvyššího ukončeného vzdělání, oborů vzdělání a podle pohlaví

Ostrov

Nejvyšší ukončené vzdělání, obory vzdělání	Věk												Obyvatelstvo celkem	z toho ekonom. aktivní
	15 - 19	20 - 24	25 - 29	30 - 34	35 - 39	40 - 44	45 - 49	50 - 54	55 - 59	60 - 64	65+	nezjištěno		
Základní vzdělání (vč. neukončeného)	464	85	77	54	61	69	108	78	55	42	232	-	1325	568
Střední vzdělání celkem	61	329	369	299	317	328	405	344	228	172	457	-	3309	2635
v tom:														
učňovské	32	154	134	100	141	203	259	208	132	119	313	-	1795	1346
odborné	29	175	235	199	176	125	146	136	96	53	144	-	1514	1289
technické vědy a nauky	15	125	193	165	149	92	122	112	76	42	88	-	1179	1034
zemědělsko-lesnické vědy	-	10	14	11	7	14	12	10	7	3	8	-	96	85
ekonomické obory	-	1	-	-	2	-	-	-	-	1	10	-	14	4
ostatní společenské vědy	11	30	15	13	9	7	4	4	6	1	14	-	114	94
ostatní obory vč. nezjištěno	3	9	13	10	9	12	8	10	7	6	24	-	111	72
Úplné střední celkem	43	278	183	148	178	123	138	155	96	98	165	-	1605	1245
v tom:														
učňovské	3	18	13	14	16	2	4	6	1	3	7	-	87	70
odborné	17	182	130	109	131	106	114	126	78	77	118	-	1188	958
technické vědy a nauky	8	120	95	79	97	79	89	105	65	61	80	-	878	727
zemědělsko-lesnické vědy	-	8	11	6	8	6	9	2	3	3	6	-	62	52
zdravotnické obory	1	3	1	-	-	-	1	-	-	-	2	-	8	6
ekonomické obory	4	18	1	5	3	5	5	8	1	5	16	-	71	43
pedagogické obory	-	-	2	2	6	1	3	2	4	-	2	-	22	18
ostatní obory vč. nezjištěno	4	33	20	17	17	15	7	9	5	8	12	-	147	112
všeobecné	23	78	40	25	31	15	20	23	17	18	40	-	330	217
Nástavbové studium	1	25	28	3	7	5	9	8	10	6	16	-	118	98
Vyšší odborné vzdělání	-	10	7	-	1	3	3	4	5	14	30	-	77	39
Vysokoškolské vzdělání celkem	-	21	46	55	74	58	68	50	37	34	84	-	527	433
v tom:														
přírodní vědy a nauky	-	1	2	2	2	1	1	2	5	1	4	-	21	17
technické vědy a nauky	-	10	22	26	40	37	33	27	18	27	38	-	278	229
z toho:														
strojírenství a strojn. výroba	-	4	8	9	11	16	11	12	9	12	16	-	108	88
elektrotechn., telek. a výpoč. techn.	-	2	5	11	14	9	11	9	6	6	5	-	78	69
stavebnictví, architektura	-	-	6	2	10	9	9	3	1	3	14	-	57	43
zemědělsko-lesnické vědy	-	-	-	3	2	2	2	3	1	-	6	-	19	13
zdravotnictví, lékařské vědy	-	1	7	5	6	5	2	5	2	-	6	-	39	34
společenské vědy a nauky	-	5	13	14	21	10	24	12	11	6	24	-	140	118
z toho:														
filozofie, teologie	-	-	-	-	-	-	1	-	-	-	2	-	3	1
ekonomie	-	5	5	5	5	3	8	2	6	2	6	-	47	40
politologie, právo	-	-	3	2	1	2	6	4	2	2	2	-	24	22
pedagogika	-	-	5	7	14	5	8	5	3	2	12	-	61	52
vědy a nauky o kultuře a umění	-	-	-	-	1	-	1	-	-	-	1	-	3	2
vojenské vědy a nauky	-	1	-	1	1	-	2	-	-	-	1	-	6	5
ostatní obory vč. nezjištěno	-	3	2	4	1	3	3	1	-	-	4	-	21	15
z vysokoškolského vzdělání bakalářské	-	10	6	3	4	1	1	-	1	1	4	-	31	24
Vědecká příprava	-	-	1	-	-	2	2	1	-	1	3	-	10	7
Osoby bez vzdělání	-	1	4	1	1	2	4	-	-	-	3	-	16	12
Osoby s nezjištěným vzděláním	14	10	9	7	13	9	9	8	4	-	13	-	96	23
Úhrn obyvatel 15letých a starších	583	759	724	567	652	599	746	648	435	367	1003	-	7083	5060

2. Ženy

Tab. č. 155 Obyvatelstvo 15leté a starší podle věku,  
podle nejvyššího ukončeného vzdělání, oborů vzdělání a podle pohlaví

Ostrov

Nejvyšší ukončené vzdělání, obory vzdělání	Věk												Obyvatelstvo celkem	z toho ekonom. aktivní
	15 - 19	20 - 24	25 - 29	30 - 34	35 - 39	40 - 44	45 - 49	50 - 54	55 - 59	60 - 64	65+	nezjištěno		
Základní vzdělání (vč. neukončeného)	463	96	72	53	78	107	171	140	151	185	734	1	2251	655
Střední vzdělání celkem	62	215	282	219	229	230	275	253	163	175	369	-	2472	1590
v tom:														
učňovské	24	74	88	63	108	131	163	131	91	97	194	-	1164	715
odborné	38	141	194	156	121	99	112	122	72	78	175	-	1308	875
technické vědy a nauky	4	42	70	83	50	44	53	55	20	23	26	-	470	354
zemědělsko-lesnické vědy	-	1	2	5	5	7	4	5	3	9	5	-	46	27
ekonomické obory	3	14	4	3	10	9	11	18	30	26	69	-	197	82
ostatní společenské vědy	29	69	108	60	46	26	34	35	13	12	35	-	467	348
ostatní obory vč. nezjištěno	2	15	10	5	10	13	10	9	6	8	40	-	128	64
Úplné střední celkem	70	354	247	182	230	182	158	182	145	135	160	-	2045	1467
v tom:														
učňovské	-	8	12	10	4	1	6	5	2	3	5	-	56	39
odborné	32	229	169	134	189	157	122	147	126	108	116	-	1529	1144
technické vědy a nauky	9	50	47	34	37	21	27	34	15	20	9	-	303	242
zemědělsko-lesnické vědy	-	13	18	9	11	13	7	6	2	1	1	-	81	71
zdravotnické obory	8	30	47	27	43	38	32	38	49	25	37	-	374	271
ekonomické obory	10	78	35	40	67	57	36	47	33	33	36	-	472	354
pedagogické obory	-	21	8	6	19	13	10	14	15	19	25	-	150	97
ostatní obory vč. nezjištěno	5	37	14	18	12	15	10	8	12	10	8	-	149	109
všeobecné	38	117	66	38	37	24	30	30	17	24	39	-	460	284
Nástavbové studium	1	20	41	23	19	27	31	20	17	12	20	-	231	179
Vyšší odborné vzdělání	-	15	14	7	6	6	14	6	4	5	14	-	91	65
Vysokoškolské vzdělání celkem	-	18	42	50	74	45	34	28	37	24	26	-	378	314
v tom:														
přírodní vědy a nauky	-	-	4	2	3	2	-	1	2	1	3	-	18	14
technické vědy a nauky	-	1	3	6	15	11	4	1	2	2	-	-	45	42
z toho:														
strojírenství a strojn. výroba	-	-	-	-	4	3	-	-	-	2	-	-	9	8
elektrotechn., telek. a výpoč. techn.	-	1	-	2	3	1	3	1	2	-	-	-	13	12
stavebnictví, architektura	-	-	1	1	7	3	-	-	-	-	-	-	12	11
zemědělsko-lesnické vědy	-	-	1	1	-	-	1	-	1	2	-	-	6	3
zdravotnictví, lékařské vědy	-	-	9	11	6	5	7	6	7	5	6	-	62	54
společenské vědy a nauky	-	17	25	28	49	25	17	20	23	13	15	-	232	188
z toho:														
filozofie, teologie	-	-	1	1	3	-	-	-	1	-	2	-	8	4
ekonomie	-	5	5	5	12	9	1	6	1	-	-	-	44	40
politologie, právo	-	3	4	1	1	-	1	2	-	-	-	-	12	12
pedagogika	-	7	13	20	31	15	12	11	21	13	12	-	155	119
vědy a nauky o kultuře a umění	-	-	-	-	-	-	-	-	-	-	1	-	1	1
vojenské vědy a nauky	-	-	-	-	-	-	-	-	-	-	-	-	-	-
ostatní obory vč. nezjištěno	-	-	-	2	1	2	5	-	2	1	1	-	14	12
z vysokoškolského vzdělání bakalářské	-	8	9	1	-	-	-	-	1	1	3	-	23	13
Vědecká příprava	-	-	1	-	-	-	2	-	-	-	-	-	3	3
Osoby bez vzdělání	1	2	1	1	2	4	4	5	3	5	11	-	39	9
Osoby s nezjištěným vzděláním	6	7	6	2	3	6	4	6	7	2	20	-	69	5
Úhrn obyvatel 15letých a starších	603	727	706	537	641	607	693	640	527	543	1354	1	7579	4287

3. Muži a ženy úhrnem

Tab. č. 155 Obyvatelstvo 15leté a starší podle věku,  
podle nejvyššího ukončeného vzdělání, oborů vzdělání a podle pohlaví

Ostrov

Nejvyšší ukončené vzdělání, obory vzdělání	Věk												Obyvatelstvo celkem	z toho ekonom. aktivní
	15 - 19	20 - 24	25 - 29	30 - 34	35 - 39	40 - 44	45 - 49	50 - 54	55 - 59	60 - 64	65+	nezjištěno		
Základní vzdělání (vč. neukončeného)	927	181	149	107	139	176	279	218	206	227	966	1	3576	1223
Střední vzdělání celkem	123	544	651	518	546	558	680	597	391	347	826	-	5781	4225
v tom:														
učňovské	56	228	222	163	249	334	422	339	223	216	507	-	2959	2061
odborné	67	316	429	355	297	224	258	258	168	131	319	-	2822	2164
technické vědy a nauky	19	167	263	248	199	136	175	167	96	65	114	-	1649	1388
zemědělsko-lesnické vědy	-	11	16	16	12	21	16	15	10	12	13	-	142	112
ekonomické obory	3	15	4	3	12	9	11	18	30	27	79	-	211	86
ostatní společenské vědy	40	99	123	73	55	33	38	39	19	13	49	-	581	442
ostatní obory vč. nezjištěno	5	24	23	15	19	25	18	19	13	14	64	-	239	136
Úplné střední celkem	113	632	430	330	408	305	296	337	241	233	325	-	3650	2712
v tom:														
učňovské	3	26	25	24	20	3	10	11	3	6	12	-	143	109
odborné	49	411	299	243	320	263	236	273	204	185	234	-	2717	2102
technické vědy a nauky	17	170	142	113	134	100	116	139	80	81	89	-	1181	969
zemědělsko-lesnické vědy	-	21	29	15	19	19	16	8	5	4	7	-	143	123
zdravotnické obory	9	33	48	27	43	38	33	38	49	25	39	-	382	277
ekonomické obory	14	96	36	45	70	62	41	55	34	38	52	-	543	397
pedagogické obory	-	21	10	8	25	14	13	16	19	19	27	-	172	115
ostatní obory vč. nezjištěno	9	70	34	35	29	30	17	17	17	18	20	-	296	221
všeobecné	61	195	106	63	68	39	50	53	34	42	79	-	790	501
Návštbobvé studium	2	45	69	26	26	32	40	28	27	18	36	-	349	277
Vyšší odborné vzdělání	-	25	21	7	7	9	17	10	9	19	44	-	168	104
Vysokoškolské vzdělání celkem	-	39	88	105	148	103	102	78	74	58	110	-	905	747
v tom:														
přírodní vědy a nauky	-	1	6	4	5	3	1	3	7	2	7	-	39	31
technické vědy a nauky	-	11	25	32	55	48	37	28	20	29	38	-	323	271
z toho:														
strojírenství a strojná výroba	-	4	8	9	15	19	11	12	9	14	16	-	117	96
elektrotechn., telek. a výpoč. techn.	-	3	5	13	17	10	14	10	8	6	5	-	91	81
stavebnictví, architektura	-	-	7	3	17	12	9	3	1	3	14	-	69	54
zemědělsko-lesnické vědy	-	-	1	4	2	2	3	3	2	2	6	-	25	16
zdravotnictví, lékařské vědy	-	1	16	16	12	10	9	11	9	5	12	-	101	88
společenské vědy a nauky	-	22	38	42	70	35	41	32	34	19	39	-	372	306
z toho:														
filozofie, teologie	-	-	1	1	3	-	1	-	1	-	4	-	11	5
ekonomie	-	10	10	10	17	12	9	8	7	2	6	-	91	80
politologie, právo	-	3	7	3	2	2	7	6	2	2	2	-	36	34
pedagogika	-	7	18	27	45	20	20	16	24	15	24	-	216	171
vědy a nauky o kultuře a umění	-	-	-	-	1	-	1	-	-	-	2	-	4	3
vojenské vědy a nauky	-	1	-	1	1	-	2	-	-	-	1	-	6	5
ostatní obory vč. nezjištěno	-	3	2	6	2	5	8	1	2	1	5	-	35	27
z vysokoškolského vzdělání bakalářské	-	18	15	4	4	1	1	-	2	2	7	-	54	37
Vědecká příprava	-	-	2	-	-	2	4	1	-	1	3	-	13	10
Osoby bez vzdělání	1	3	5	2	3	6	8	5	3	5	14	-	55	21
Osoby s nezjištěným vzděláním	20	17	15	9	16	15	13	14	11	2	33	-	165	28
Úhrn obyvatel 15letých a starších	1186	1486	1430	1104	1293	1206	1439	1288	962	910	2357	1	14662	9347

1. Muži

Tab. č. 156 Obyvatelstvo podle věku, podle náboženského vyznání a podle pohlaví

Ostrov

Náboženské vyznání	Věk												Obyvatelstvo celkem
	- 14	15 - 19	20 - 24	25 - 29	30 - 34	35 - 39	40 - 49	50 - 59	60 - 69	70 - 79	80+	nezjištěno	
Bez vyznání	1250	522	668	614	480	560	1148	816	402	284	51	-	6795
Věřící	54	28	41	53	41	54	107	200	309	200	44	-	1131
v tom:													
Církev římskokatolická	39	14	20	31	25	33	83	152	252	166	32	-	847
Českobratrská církev evangelická	3	3	3	2	-	4	5	13	16	7	2	-	58
Církev československá husitská	-	-	1	1	-	-	-	3	10	4	4	-	23
Církev řeckokatolická	-	-	-	-	-	1	-	1	2	10	2	-	16
Pravoslavná církev v českých zemích	5	2	4	2	2	1	3	2	7	4	1	-	33
Bratrská jednota baptistů	-	-	1	-	-	1	-	-	-	-	-	-	2
Církev adventistů sedmého dne	-	-	-	-	1	-	1	1	-	-	-	-	3
Církev bratrská	-	-	1	-	-	-	-	-	1	-	-	-	2
Evangelická církev a. v. v ČR	-	1	-	-	-	-	-	-	1	-	-	-	2
Evangelická církev metodistická	-	-	-	-	-	-	-	-	-	-	-	-	-
Jednota bratrská	-	-	-	-	-	-	-	-	-	-	-	-	-
Křesťanské sbory	-	-	-	-	-	-	-	-	-	-	-	-	-
Luterská evangelická církev a. v. v ČR	-	-	-	1	-	-	-	-	-	-	-	-	1
Novoapostolská církev v ČR	-	-	-	1	-	-	-	-	1	-	-	-	2
Slezská církev evangelická a. v.	-	-	-	-	-	-	-	-	-	-	-	-	-
Starokatolická církev v ČR	-	-	-	-	-	-	-	-	1	-	-	-	1
Federace židovských obcí v ČR	-	-	-	1	-	-	-	-	-	-	-	-	1
Apoštolská církev	-	-	1	-	-	-	-	-	-	-	-	-	1
Náboženská společnost českých unitářů	-	-	-	-	-	-	-	-	-	-	-	-	-
Náboženská společnost Svědkové Jehovovi	3	1	2	4	2	3	3	9	3	3	2	-	35
Církev Ježíše Krista Sv. posledních dnů	-	-	-	-	-	-	-	-	-	-	-	-	-
Církev sjednocení	-	-	-	-	-	-	-	-	-	-	-	-	-
Scientologická církev	-	-	-	-	-	-	-	-	-	-	-	-	-
Křesťanská společenství	-	-	-	-	-	-	-	1	-	-	-	-	1
Anglikánská církev	-	-	-	-	-	-	-	-	-	-	-	-	-
islám	1	-	-	1	1	-	2	-	-	-	-	-	5
buddhismus	-	-	3	-	-	1	-	-	-	-	-	-	4
hinduismus	-	-	-	-	-	-	-	-	-	-	-	-	-
hnutí Hare Kršna	-	-	-	-	-	-	-	-	-	-	-	-	-
ostatní a nepřesně určené	3	7	5	9	10	10	10	18	15	6	1	-	94
Nezjištěno	118	33	50	57	46	38	90	67	56	23	1	-	579
Obyvatelstvo úhrnem	1422	583	759	724	567	652	1345	1083	767	507	96	-	8505

2. Ženy

Tab. č. 156 Obyvatelstvo podle věku, podle náboženského vyznání a podle pohlaví

Ostrov

Náboženské vyznání	Věk												Obyvatelstvo celkem
	- 14	15 - 19	20 - 24	25 - 29	30 - 34	35 - 39	40 - 49	50 - 59	60 - 69	70 - 79	80+	nezjištěno	
Bez vyznání	1163	540	636	615	464	554	1091	785	446	296	50	1	6641
Věřící	78	39	47	44	47	51	139	302	514	413	74	-	1748
v tom:													
Církev římskokatolická	50	18	29	27	31	35	97	255	422	325	63	-	1352
Českobratrská církev evangelická	7	3	4	3	2	2	10	8	30	28	2	-	99
Církev československá husitská	2	-	1	-	1	-	1	6	15	11	2	-	39
Církev řeckokatolická	-	-	1	-	-	1	-	2	10	13	2	-	29
Pravoslavná církev v českých zemích	3	3	2	2	2	4	7	4	8	7	2	-	44
Bratrská jednota baptistů	-	-	-	-	-	-	-	-	-	-	-	-	-
Církev adventistů sedmého dne	-	-	-	-	-	-	-	1	-	1	-	-	2
Církev bratrská	-	-	-	1	-	-	-	-	-	-	-	-	1
Evangelická církev a. v. v ČR	-	-	-	-	-	-	-	-	1	4	1	-	6
Evangelická církev metodistická	-	-	-	-	-	-	-	1	-	-	-	-	1
Jednota bratrská	-	-	-	-	-	-	-	-	-	-	-	-	-
Křesťanské sbory	-	-	-	-	-	-	1	-	-	-	-	-	1
Luterská evangelická církev a. v. v ČR	-	-	-	-	-	-	-	-	1	1	-	-	2
Novoapostolská církev v ČR	-	-	-	-	-	-	-	-	-	-	-	-	-
Slezská církev evangelická a. v.	-	-	-	-	-	-	-	-	-	-	-	-	-
Starokatolická církev v ČR	-	-	-	-	-	-	-	-	-	-	-	-	-
Federace židovských obcí v ČR	-	-	1	1	-	-	-	-	-	2	-	-	4
Apoštolská církev	-	1	-	-	-	-	-	-	1	-	-	-	2
Náboženská společnost českých unitářů	-	-	-	-	-	-	-	-	-	-	-	-	-
Náboženská společnost Svědkové Jehovovi	4	9	1	2	5	2	10	7	5	6	-	-	51
Církev Ježíše Krista Sv. posledních dnů	-	-	-	-	-	-	-	-	-	-	-	-	-
Církev sjednocení	-	-	-	-	-	-	-	-	-	-	-	-	-
Scientologická církev	-	-	-	-	-	-	-	-	-	-	-	-	-
Křesťanská společenství	-	-	1	1	-	-	-	1	-	-	-	-	3
Anglikánská církev	-	-	-	-	-	-	-	-	-	-	-	-	-
islám	3	1	1	1	-	-	1	-	-	-	-	-	7
buddhismus	1	-	-	-	-	2	1	3	-	-	-	-	7
hinduismus	-	-	-	-	-	-	-	-	-	-	-	-	-
hnutí Hare Kršna	-	-	-	-	-	-	-	-	-	-	-	-	-
ostatní a nepřesně určené	8	4	6	6	6	5	11	14	21	15	2	-	98
Nezjištěno	126	24	44	47	26	36	70	80	59	37	8	-	557
Obyvatelstvo úhrnem	1367	603	727	706	537	641	1300	1167	1019	746	132	1	8946



## 3. Muži a ženy úhrnem

Tab. č. 156 Obyvatelstvo podle věku, podle náboženského vyznání a podle pohlaví

Ostrov

Náboženské vyznání	Věk												Obyvatelstvo celkem
	- 14	15 - 19	20 - 24	25 - 29	30 - 34	35 - 39	40 - 49	50 - 59	60 - 69	70 - 79	80+	nezjištěno	
Bez vyznání	2413	1062	1304	1229	944	1114	2239	1601	848	580	101	1	13436
Věřící	132	67	88	97	88	105	246	502	823	613	118	-	2879
v tom:													
Církev římskokatolická	89	32	49	58	56	68	180	407	674	491	95	-	2199
Českobratrská církev evangelická	10	6	7	5	2	6	15	21	46	35	4	-	157
Církev československá husitská	2	-	2	1	1	-	1	9	25	15	6	-	62
Církev řeckokatolická	-	-	1	-	-	2	-	3	12	23	4	-	45
Pravoslavná církev v českých zemích	8	5	6	4	4	5	10	6	15	11	3	-	77
Bratrská jednota baptistů	-	-	1	-	-	1	-	-	-	-	-	-	2
Církev adventistů sedmého dne	-	-	-	-	1	-	1	2	-	1	-	-	5
Církev bratrská	-	-	1	1	-	-	-	-	1	-	-	-	3
Evangelická církev a. v. v ČR	-	1	-	-	-	-	-	-	2	4	1	-	8
Evangelická církev metodistická	-	-	-	-	-	-	-	1	-	-	-	-	1
Jednota bratrská	-	-	-	-	-	-	-	-	-	-	-	-	-
Křesťanské sbory	-	-	-	-	-	-	1	-	-	-	-	-	1
Luterská evangelická církev a. v. v ČR	-	-	-	1	-	-	-	-	1	1	-	-	3
Novoapostolská církev v ČR	-	-	-	1	-	-	-	-	1	-	-	-	2
Slezská církev evangelická a. v.	-	-	-	-	-	-	-	-	-	-	-	-	-
Starokatolická církev v ČR	-	-	-	-	-	-	-	-	1	-	-	-	1
Federace židovských obcí v ČR	-	-	1	2	-	-	-	-	-	2	-	-	5
Apoštolská církev	-	1	1	-	-	-	-	-	1	-	-	-	3
Náboženská společnost českých unitářů	-	-	-	-	-	-	-	-	-	-	-	-	-
Náboženská společnost Svědkové Jehovovi	7	10	3	6	7	5	13	16	8	9	2	-	86
Církev Ježíše Krista Sv. posledních dnů	-	-	-	-	-	-	-	-	-	-	-	-	-
Církev sjednocení	-	-	-	-	-	-	-	-	-	-	-	-	-
Scientologická církev	-	-	-	-	-	-	-	-	-	-	-	-	-
Křesťanská společenství	-	-	1	1	-	-	-	2	-	-	-	-	4
Anglikánská církev	-	-	-	-	-	-	-	-	-	-	-	-	-
islám	4	1	1	2	1	-	3	-	-	-	-	-	12
buddhismus	1	-	3	-	-	3	1	3	-	-	-	-	11
hinduismus	-	-	-	-	-	-	-	-	-	-	-	-	-
hnutí Hare Kršna	-	-	-	-	-	-	-	-	-	-	-	-	-
ostatní a nepřesně určené	11	11	11	15	16	15	21	32	36	21	3	-	192
Nezjištěno	244	57	94	104	72	74	160	147	115	60	9	-	1136
Obyvatelstvo úhrnem	2789	1186	1486	1430	1104	1293	2645	2250	1786	1253	228	1	17451

1. Muži

Tab. č. 157 Obyvatelstvo podle věku, podle místa trvalého pobytu  
v době narození a podle pohlaví

Ostrov

Místo trvalého pobytu v době narození	Věk										Obyvatelstvo celkem
	- 14	15 - 19	20 - 29	30 - 39	40 - 49	50 - 59	60 - 69	70 - 79	80+	nezjištěno	
Obyvatelstvo úhrnem	1422	583	1483	1219	1345	1083	767	507	96	-	8505
Narození v ČR celkem											
abs.	1387	571	1413	1104	1219	936	582	373	74	-	7659
%	97,5	97,9	95,3	90,6	90,6	86,4	75,9	73,6	77,1	X	90,1
v tom:											
v obci trval. pobytu											
abs.	1218	458	1085	648	394	102	15	14	3	-	3937
%	85,7	78,6	73,2	53,2	29,3	9,4	2,0	2,8	3,1	X	46,3
v jiné obci okresu											
abs.	96	63	182	207	339	145	15	6	-	-	1053
%	6,8	10,8	12,3	17,0	25,2	13,4	2,0	1,2	-	X	12,4
v jiném okrese kraje											
abs.	11	12	34	46	56	36	7	3	-	-	205
%	0,8	2,1	2,3	3,8	4,2	3,3	0,9	0,6	-	X	2,4
v jiném kraji											
abs.	62	38	112	203	430	653	545	350	71	-	2464
%	4,4	6,5	7,6	16,7	32,0	60,3	71,1	69,0	74,0	X	29,0
Narození mimo okres trvalého pobytu:											
HI. m. Praha	5	7	11	10	26	86	45	33	7	-	230
Středočeský kraj celkem	5	6	16	34	44	105	117	80	20	-	427
Benešov	-	-	1	3	6	11	12	15	3	-	51
Beroun	1	-	2	3	5	9	14	7	4	-	45
Kladno	1	1	4	5	2	10	14	11	3	-	51
Kolín	-	2	-	1	7	7	10	5	1	-	33
Kutná Hora	1	-	2	4	3	10	13	6	-	-	39
Mělník	-	1	3	1	4	9	5	2	1	-	26
Mladá Boleslav	-	1	-	3	-	8	8	1	-	-	21
Nymburk	1	-	-	-	1	4	7	4	1	-	18
Praha-východ	-	-	-	2	3	5	1	5	2	-	18
Praha-západ	-	-	1	2	1	10	3	6	-	-	23
Příbram	-	1	1	5	5	10	16	7	3	-	48
Rakovník	1	-	2	5	7	12	14	11	2	-	54
Jihočeský kraj celkem	5	1	5	12	34	50	61	53	5	-	226
České Budějovice	1	-	-	3	7	13	15	14	-	-	53
Český Krumlov	1	1	-	2	4	-	-	-	-	-	8
Jindřichův Hradec	-	-	1	1	7	9	9	7	-	-	34
Písek	1	-	2	2	3	6	9	5	1	-	29
Prachatice	-	-	-	3	5	5	9	9	1	-	32
Strakonice	1	-	2	-	3	9	9	7	1	-	32
Tábor	1	-	-	1	5	8	10	11	2	-	38

1. Muži

Tab. č. 157 Obyvatelstvo podle věku, podle místa trvalého pobytu  
v době narození a podle pohlaví

Ostrov

Místo trvalého pobytu v době narození	Věk										Obyvatelstvo celkem
	- 14	15 - 19	20 - 29	30 - 39	40 - 49	50 - 59	60 - 69	70 - 79	80+	nezjištěno	
Plzeňský kraj celkem	13	6	21	48	88	83	94	39	8	-	400
Domažlice	4	-	-	8	11	10	13	2	-	-	48
Klatovy	1	-	7	12	11	15	26	12	3	-	87
Plzeň-město	3	5	6	10	17	27	20	7	3	-	98
Plzeň-jih	3	-	1	3	13	11	12	6	-	-	49
Plzeň-sever	-	-	2	7	21	10	12	7	2	-	61
Rokycany	-	-	3	3	8	3	10	5	-	-	32
Tachov	2	1	2	5	7	7	1	-	-	-	25
Karlovarský kraj celkem	11	12	34	46	56	36	7	3	-	-	205
Cheb	6	3	8	16	18	21	1	1	-	-	74
Karlovy Vary	-	-	-	-	-	-	-	-	-	-	-
Sokolov	5	9	26	30	38	15	6	2	-	-	131
Ústecký kraj celkem	20	11	33	39	127	119	27	21	3	-	400
Děčín	-	1	3	1	16	24	1	1	1	-	48
Chomutov	13	5	11	10	46	40	3	-	-	-	128
Litoměřice	2	1	5	5	6	6	2	9	1	-	37
Louny	2	1	4	9	16	13	8	4	-	-	57
Most	-	-	3	7	13	9	3	2	1	-	38
Teplice	1	2	4	5	20	19	8	3	-	-	62
Ústí nad Labem	2	1	3	2	10	8	2	2	-	-	30
Liberecký kraj celkem	3	1	2	3	14	28	12	8	1	-	72
Česká Lípa	2	1	1	3	6	14	3	-	1	-	31
Jablonec nad Nisou	1	-	-	-	1	5	3	2	-	-	12
Liberec	-	-	1	-	6	6	1	3	-	-	17
Semily	-	-	-	-	1	3	5	3	-	-	12
Královéhradecký kraj celkem	-	2	3	9	15	36	17	16	5	-	103
Hradec Králové	-	1	1	2	5	8	2	3	-	-	22
Jičín	-	-	-	2	2	7	7	6	1	-	25
Náchod	-	1	1	2	3	8	2	1	-	-	18
Rychnov nad Kněžnou	-	-	-	1	-	3	5	5	2	-	16
Trutnov	-	-	1	2	5	10	1	1	2	-	22
Pardubický kraj celkem	2	1	3	5	19	23	22	19	4	-	98
Chrudim	-	-	-	1	5	5	5	6	2	-	24
Pardubice	-	-	1	1	3	2	6	2	1	-	16
Svitavy	-	-	-	1	8	7	6	7	1	-	30
Ústí nad Orlicí	2	1	2	2	3	9	5	4	-	-	28

1. Muži

Tab. č. 157 Obyvatelstvo podle věku, podle místa trvalého pobytu  
v době narození a podle pohlaví

Ostrov

Místo trvalého pobytu v době narození	Věk										nezjištěno	Obyvatelstvo celkem
	- 14	15 - 19	20 - 29	30 - 39	40 - 49	50 - 59	60 - 69	70 - 79	80+			
Vysočina celkem	2	-	4	9	11	22	44	29	6	-	-	127
Havlíčkův Brod	2	-	-	1	1	3	11	2	-	-	-	20
Jihlava	-	-	2	4	2	6	9	5	-	-	-	28
Pelhřimov	-	-	1	3	1	6	6	7	2	-	-	26
Třebíč	-	-	1	-	3	4	11	4	3	-	-	26
Žďár nad Sázavou	-	-	-	1	4	3	7	11	1	-	-	27
Jihomoravský kraj celkem	1	2	6	17	20	46	41	22	5	-	-	160
Blansko	-	-	1	1	2	1	3	2	-	-	-	10
Brno-město	-	-	-	3	6	13	11	6	1	-	-	40
Brno-venkov	1	-	-	2	3	12	5	5	2	-	-	30
Břeclav	-	1	-	2	2	5	4	4	1	-	-	19
Hodonín	-	1	-	4	2	3	7	3	-	-	-	20
Vyškov	-	-	3	-	-	5	3	2	1	-	-	14
Znojmo	-	-	2	5	5	7	8	-	-	-	-	27
Olomoucký kraj celkem	-	-	4	4	17	19	15	8	3	-	-	70
Jeseník	-	-	1	1	1	-	-	-	-	-	-	3
Olomouc	-	-	2	2	7	8	7	5	1	-	-	32
Prostějov	-	-	-	1	1	1	5	-	2	-	-	10
Přerov	-	-	1	-	6	4	2	2	-	-	-	15
Šumperk	-	-	-	-	2	6	1	1	-	-	-	10
Zlínský kraj celkem	3	-	3	6	7	17	27	12	2	-	-	77
Kroměříž	2	-	1	-	2	6	6	3	1	-	-	21
Uherské Hradiště	-	-	-	3	2	3	6	5	-	-	-	19
Vsetín	1	-	2	-	2	8	5	2	1	-	-	21
Zlín	-	-	-	3	1	-	10	2	-	-	-	16
Moravskoslezský kraj celkem	3	1	1	7	8	19	23	10	2	-	-	74
Bruntál	2	-	-	-	3	3	-	-	-	-	-	8
Frýdek-Místek	-	-	-	-	1	5	2	1	-	-	-	9
Karviná	1	1	-	1	2	3	6	4	1	-	-	19
Nový Jičín	-	-	-	1	1	2	3	1	-	-	-	8
Opava	-	-	-	2	-	3	4	1	-	-	-	10
Ostrava-město	-	-	1	3	1	3	8	3	1	-	-	20
Narození v cizině celkem												
abs.	18	6	33	79	81	121	169	122	18	-	-	647
%	1,3	1,0	2,2	6,5	6,0	11,2	22,0	24,1	18,8	X	-	7,6
v tom:												
Slovenská republika	3	3	16	40	57	83	122	88	8	-	-	420
země Evropské unie	1	-	-	-	1	14	10	7	2	-	-	35
ostatní země Evropy	5	2	9	11	8	20	34	24	7	-	-	120
země Asie	9	1	8	28	15	2	-	-	-	-	-	63
ostatní a nepřesně určené	-	-	-	-	-	2	3	3	1	-	-	9
Místo narození nezjištěno	17	6	37	36	45	26	16	12	4	-	-	199

2. Ženy

Tab. č. 157 Obyvatelstvo podle věku, podle místa trvalého pobytu  
v době narození a podle pohlaví

Ostrov

Místo trvalého pobytu v době narození	Věk										Obyvatelstvo celkem
	- 14	15 - 19	20 - 29	30 - 39	40 - 49	50 - 59	60 - 69	70 - 79	80+	nezjištěno	
Obyvatelstvo úhrnem	1367	603	1433	1178	1300	1167	1019	746	132	1	8946
Narození v ČR celkem											
abs.	1322	586	1364	1092	1196	1001	774	516	92	1	7944
%	96,7	97,2	95,2	92,7	92,0	85,8	76,0	69,2	69,7	100,0	88,8
v tom:											
v obci trval. pobytu											
abs.	1156	466	963	552	348	88	19	18	4	-	3614
%	84,6	77,3	67,2	46,9	26,8	7,5	1,9	2,4	3,0	-	40,4
v jiné obci okresu											
abs.	92	67	226	247	400	171	36	12	2	-	1253
%	6,7	11,1	15,8	21,0	30,8	14,7	3,5	1,6	1,5	-	14,0
v jiném okrese kraje											
abs.	15	8	42	57	67	50	12	11	2	1	265
%	1,1	1,3	2,9	4,8	5,2	4,3	1,2	1,5	1,5	100,0	3,0
v jiném kraji											
abs.	59	45	133	236	381	692	707	475	84	-	2812
%	4,3	7,5	9,3	20,0	29,3	59,3	69,4	63,7	63,6	-	31,4
Narození mimo okres trvalého pobytu:											
HI. m. Praha	12	2	11	18	22	77	72	36	8	-	258
Středočeský kraj celkem	6	3	16	24	39	123	159	128	20	-	518
Benešov	-	-	-	3	5	20	20	17	2	-	67
Beroun	-	-	3	1	2	15	18	20	1	-	60
Kladno	1	-	2	4	4	16	17	19	5	-	68
Kolín	-	-	2	1	5	5	12	14	1	-	40
Kutná Hora	1	-	-	1	4	9	19	9	-	-	43
Mělník	1	-	-	-	-	8	8	5	1	-	23
Mladá Boleslav	-	-	1	4	4	11	6	7	1	-	34
Nymburk	-	2	2	1	2	5	7	6	1	-	26
Praha-východ	-	-	1	1	3	3	6	5	2	-	21
Praha-západ	-	-	-	-	4	7	8	7	1	-	27
Příbram	-	1	3	3	2	12	17	12	4	-	54
Rakovník	3	-	2	5	4	12	21	7	1	-	55
Jihočeský kraj celkem	4	-	6	11	34	61	93	64	10	-	283
České Budějovice	1	-	2	5	1	13	26	10	2	-	60
Český Krumlov	-	-	1	1	9	2	2	2	-	-	17
Jindřichův Hradec	-	-	-	-	7	14	14	16	1	-	52
Písek	-	-	1	2	5	8	18	9	3	-	46
Prachatice	-	-	-	-	2	8	14	3	-	-	27
Strakonice	2	-	1	3	7	7	13	11	2	-	46
Tábor	1	-	1	-	3	9	6	13	2	-	35

2. Ženy

Tab. č. 157 Obyvatelstvo podle věku, podle místa trvalého pobytu  
v době narození a podle pohlaví

Ostrov

Místo trvalého pobytu v době narození	Věk										Obyvatelstvo celkem
	- 14	15 - 19	20 - 29	30 - 39	40 - 49	50 - 59	60 - 69	70 - 79	80+	nezjištěno	
Plzeňský kraj celkem	13	11	25	40	75	108	109	53	13	-	447
Domažlice	3	-	1	2	6	12	8	6	1	-	39
Klatovy	-	2	5	8	13	15	25	17	5	-	90
Plzeň-město	4	5	4	12	18	42	24	9	5	-	123
Plzeň-jih	1	2	-	6	6	12	20	5	-	-	52
Plzeň-sever	2	-	5	3	16	13	22	11	-	-	72
Rokycany	1	-	1	4	3	7	9	3	-	-	28
Tachov	2	2	9	5	13	7	1	2	2	-	43
Karlovarský kraj celkem	15	8	42	57	67	50	12	11	2	1	265
Cheb	5	1	13	25	24	25	4	5	1	-	103
Karlovy Vary	-	-	-	-	-	-	-	-	-	-	-
Sokolov	10	7	29	32	43	25	8	6	1	1	162
Ústecký kraj celkem	18	21	36	66	96	100	51	51	7	-	446
Děčín	-	-	3	5	10	17	1	2	-	-	38
Chomutov	15	9	18	25	35	39	6	12	2	-	161
Litoměřice	1	1	-	5	11	9	8	10	2	-	47
Louny	-	3	6	12	9	8	15	6	-	-	59
Most	-	1	2	5	12	7	7	4	1	-	39
Teplíce	-	5	5	9	17	13	9	16	1	-	75
Ústí nad Labem	2	2	2	5	2	7	5	1	1	-	27
Liberecký kraj celkem	2	1	5	6	17	28	14	4	1	-	78
Česká Lípa	1	-	3	2	5	10	2	-	-	-	23
Jablonec nad Nisou	1	1	-	2	1	2	7	1	-	-	15
Liberec	-	-	1	2	10	13	3	-	1	-	30
Semily	-	-	1	-	1	3	2	3	-	-	10
Královéhradecký kraj celkem	-	-	3	9	17	33	35	25	7	-	129
Hradec Králové	-	-	-	1	5	6	11	10	3	-	36
Jičín	-	-	-	-	2	4	12	6	1	-	25
Náchod	-	-	2	2	6	6	5	4	-	-	25
Rychnov nad Kněžnou	-	-	-	-	-	8	3	3	2	-	16
Trutnov	-	-	1	6	4	9	4	2	1	-	27
Pardubický kraj celkem	-	-	8	12	9	25	30	22	3	-	109
Chrudim	-	-	1	2	2	4	5	4	2	-	20
Pardubice	-	-	4	4	-	8	11	5	1	-	33
Svítavy	-	-	2	2	5	7	7	6	-	-	29
Ústí nad Orlicí	-	-	1	4	2	6	7	7	-	-	27

2. Ženy

Tab. č. 157 Obyvatelstvo podle věku, podle místa trvalého pobytu  
v době narození a podle pohlaví

Ostrov

Místo trvalého pobytu v době narození	Věk										Obyvatelstvo celkem
	- 14	15 - 19	20 - 29	30 - 39	40 - 49	50 - 59	60 - 69	70 - 79	80+	nezjištěno	
Vysočina celkem	1	-	3	8	11	34	41	30	6	-	134
Havlíčkův Brod	-	-	1	-	-	4	10	6	1	-	22
Jihlava	-	-	-	1	3	6	7	5	-	-	22
Pelhřimov	1	-	-	1	3	8	14	6	1	-	34
Třebíč	-	-	1	1	2	10	5	5	3	-	27
Žďár nad Sázavou	-	-	1	5	3	6	5	8	1	-	29
Jihomoravský kraj celkem	-	4	6	19	23	40	45	25	3	-	165
Blansko	-	-	-	1	1	-	3	1	-	-	6
Brno-město	-	-	-	7	4	11	9	4	-	-	35
Brno-venkov	-	-	1	1	5	6	8	5	-	-	26
Břeclav	-	1	2	1	7	5	4	4	-	-	24
Hodonín	-	1	1	2	2	7	12	5	1	-	31
Vyškov	-	2	1	3	2	5	4	2	1	-	20
Znojmo	-	-	1	4	2	6	5	4	1	-	23
Olomoucký kraj celkem	1	-	1	8	15	17	25	12	3	-	82
Jeseník	-	-	-	-	1	-	-	-	-	-	1
Olomouc	1	-	-	3	6	13	4	7	2	-	36
Prostějov	-	-	-	3	2	1	11	2	1	-	20
Přerov	-	-	1	1	4	-	6	1	-	-	13
Šumperk	-	-	-	1	2	3	4	2	-	-	12
Zlínský kraj celkem	1	2	4	4	6	24	21	13	-	-	75
Kroměříž	1	2	-	1	1	2	3	3	-	-	13
Uherské Hradiště	-	-	3	1	3	4	5	5	-	-	21
Vsetín	-	-	1	1	-	7	5	3	-	-	17
Zlín	-	-	-	1	2	11	8	2	-	-	24
Moravskoslezský kraj celkem	1	1	9	11	17	22	12	12	3	-	88
Bruntál	-	-	1	3	6	5	2	-	-	-	17
Frýdek-Místek	1	1	1	1	1	2	1	4	-	-	12
Karviná	-	-	2	1	3	3	3	2	-	-	14
Nový Jičín	-	-	-	2	1	4	1	1	1	-	10
Opava	-	-	1	-	-	2	4	3	1	-	11
Ostrava-město	-	-	4	4	6	6	1	2	1	-	24
Narození v cizině celkem											
abs.	19	14	42	69	82	138	225	210	31	-	830
%	1,4	2,3	2,9	5,9	6,3	11,8	22,1	28,2	23,5	-	9,3
v tom:											
Slovenská republika	9	7	19	33	56	87	158	139	17	-	525
země Evropské unie	-	-	-	-	-	18	11	18	1	-	48
ostatní země Evropy	5	4	11	12	18	26	51	43	12	-	182
země Asie	5	3	12	24	7	4	-	1	-	-	56
ostatní a nepřesně určené	-	-	-	-	1	3	5	9	1	-	19
Místo narození nezjištěno	26	3	27	17	22	28	20	20	9	-	172

## 3. Muži a ženy úhrnem

Tab. č. 157 Obyvatelstvo podle věku, podle místa trvalého pobytu  
v době narození a podle pohlaví

Ostrov

Místo trvalého pobytu v době narození	Věk										Obyvatelstvo celkem
	- 14	15 - 19	20 - 29	30 - 39	40 - 49	50 - 59	60 - 69	70 - 79	80+	nezjištěno	
Obyvatelstvo úhrnem	2789	1186	2916	2397	2645	2250	1786	1253	228	1	17451
Narození v ČR celkem											
abs.	2709	1157	2777	2196	2415	1937	1356	889	166	1	15603
%	97,1	97,6	95,2	91,6	91,3	86,1	75,9	70,9	72,8	100,0	89,4
v tom:											
v obci trval. pobytu											
abs.	2374	924	2048	1200	742	190	34	32	7	-	7551
%	85,1	77,9	70,2	50,1	28,1	8,4	1,9	2,6	3,1	-	43,3
v jiné obci okresu											
abs.	188	130	408	454	739	316	51	18	2	-	2306
%	6,7	11,0	14,0	18,9	27,9	14,0	2,9	1,4	0,9	-	13,2
v jiném okrese kraje											
abs.	26	20	76	103	123	86	19	14	2	1	470
%	0,9	1,7	2,6	4,3	4,7	3,8	1,1	1,1	0,9	100,0	2,7
v jiném kraji											
abs.	121	83	245	439	811	1345	1252	825	155	-	5276
%	4,3	7,0	8,4	18,3	30,7	59,8	70,1	65,8	68,0	-	30,2
Narození mimo okres trvalého pobytu:											
HI. m. Praha	17	9	22	28	48	163	117	69	15	-	488
Středočeský kraj celkem	11	9	32	58	83	228	276	208	40	-	945
Benešov	-	-	1	6	11	31	32	32	5	-	118
Beroun	1	-	5	4	7	24	32	27	5	-	105
Kladno	2	1	6	9	6	26	31	30	8	-	119
Kolín	-	2	2	2	12	12	22	19	2	-	73
Kutná Hora	2	-	2	5	7	19	32	15	-	-	82
Mělník	1	1	3	1	4	17	13	7	2	-	49
Mladá Boleslav	-	1	1	7	4	19	14	8	1	-	55
Nymburk	1	2	2	1	3	9	14	10	2	-	44
Praha-východ	-	-	1	3	6	8	7	10	4	-	39
Praha-západ	-	-	1	2	5	17	11	13	1	-	50
Příbram	-	2	4	8	7	22	33	19	7	-	102
Rakovník	4	-	4	10	11	24	35	18	3	-	109
Jihočeský kraj celkem	9	1	11	23	68	111	154	117	15	-	509
České Budějovice	2	-	2	8	8	26	41	24	2	-	113
Český Krumlov	1	1	1	3	13	2	2	2	-	-	25
Jindřichův Hradec	-	-	1	1	14	23	23	23	1	-	86
Písek	1	-	3	4	8	14	27	14	4	-	75
Prachatice	-	-	-	3	7	13	23	12	1	-	59
Strakonice	3	-	3	3	10	16	22	18	3	-	78
Tábor	2	-	1	1	8	17	16	24	4	-	73



## 3. Muži a ženy úhrnem

Tab. č. 157 Obyvatelstvo podle věku, podle místa trvalého pobytu  
v době narození a podle pohlaví

Ostrov

Místo trvalého pobytu v době narození	Věk										Obyvatelstvo celkem
	- 14	15 - 19	20 - 29	30 - 39	40 - 49	50 - 59	60 - 69	70 - 79	80+	nezjištěno	
Píseňský kraj celkem	26	17	46	88	163	191	203	92	21	-	847
Domažlice	7	-	1	10	17	22	21	8	1	-	87
Klatovy	1	2	12	20	24	30	51	29	8	-	177
Píseň-město	7	10	10	22	35	69	44	16	8	-	221
Píseň-jih	4	2	1	9	19	23	32	11	-	-	101
Píseň-sever	2	-	7	10	37	23	34	18	2	-	133
Rokycany	1	-	4	7	11	10	19	8	-	-	60
Tachov	4	3	11	10	20	14	2	2	2	-	68
Karlovarský kraj celkem	26	20	76	103	123	86	19	14	2	1	470
Cheb	11	4	21	41	42	46	5	6	1	-	177
Karlovy Vary	-	-	-	-	-	-	-	-	-	-	-
Sokolov	15	16	55	62	81	40	14	8	1	1	293
Ústecký kraj celkem	38	32	69	105	223	219	78	72	10	-	846
Děčín	-	1	6	6	26	41	2	3	1	-	86
Chomutov	28	14	29	35	81	79	9	12	2	-	289
Litoměřice	3	2	5	10	17	15	10	19	3	-	84
Louny	2	4	10	21	25	21	23	10	-	-	116
Most	-	1	5	12	25	16	10	6	2	-	77
Teplice	1	7	9	14	37	32	17	19	1	-	137
Ústí nad Labem	4	3	5	7	12	15	7	3	1	-	57
Liberecký kraj celkem	5	2	7	9	31	56	26	12	2	-	150
Česká Lípa	3	1	4	5	11	24	5	-	1	-	54
Jablonec nad Nisou	2	1	-	2	2	7	10	3	-	-	27
Liberec	-	-	2	2	16	19	4	3	1	-	47
Semily	-	-	1	-	2	6	7	6	-	-	22
Královéhradecký kraj celkem	-	2	6	18	32	69	52	41	12	-	232
Hradec Králové	-	1	1	3	10	14	13	13	3	-	58
Jičín	-	-	-	2	4	11	19	12	2	-	50
Náchod	-	1	3	4	9	14	7	5	-	-	43
Rychnov nad Kněžnou	-	-	-	1	-	11	8	8	4	-	32
Trutnov	-	-	2	8	9	19	5	3	3	-	49
Pardubický kraj celkem	2	1	11	17	28	48	52	41	7	-	207
Chrudim	-	-	1	3	7	9	10	10	4	-	44
Pardubice	-	-	5	5	3	10	17	7	2	-	49
Svitavy	-	-	2	3	13	14	13	13	1	-	59
Ústí nad Orlicí	2	1	3	6	5	15	12	11	-	-	55

## 3. Muži a ženy úhrnem

Tab. č. 157 Obyvatelstvo podle věku, podle místa trvalého pobytu  
v době narození a podle pohlaví

Ostrov

Místo trvalého pobytu v době narození	Věk										Obyvatelstvo celkem
	- 14	15 - 19	20 - 29	30 - 39	40 - 49	50 - 59	60 - 69	70 - 79	80+	nezjištěno	
Vysočina celkem	3	-	7	17	22	56	85	59	12	-	261
Havlíčkův Brod	2	-	1	1	1	7	21	8	1	-	42
Jihlava	-	-	2	5	5	12	16	10	-	-	50
Pelhřimov	1	-	1	4	4	14	20	13	3	-	60
Třebíč	-	-	2	1	5	14	16	9	6	-	53
Žďár nad Sázavou	-	-	1	6	7	9	12	19	2	-	56
Jihomoravský kraj celkem	1	6	12	36	43	86	86	47	8	-	325
Blansko	-	-	1	2	3	1	6	3	-	-	16
Brno-město	-	-	-	10	10	24	20	10	1	-	75
Brno-venkov	1	-	1	3	8	18	13	10	2	-	56
Břeclav	-	2	2	3	9	10	8	8	1	-	43
Hodonín	-	2	1	6	4	10	19	8	1	-	51
Vyškov	-	2	4	3	2	10	7	4	2	-	34
Znojmo	-	-	3	9	7	13	13	4	1	-	50
Olomoucký kraj celkem	1	-	5	12	32	36	40	20	6	-	152
Jeseník	-	-	1	1	2	-	-	-	-	-	4
Olomouc	1	-	2	5	13	21	11	12	3	-	68
Prostějov	-	-	-	4	3	2	16	2	3	-	30
Přerov	-	-	2	1	10	4	8	3	-	-	28
Šumperk	-	-	-	1	4	9	5	3	-	-	22
Zlínský kraj celkem	4	2	7	10	13	41	48	25	2	-	152
Kroměříž	3	2	1	1	3	8	9	6	1	-	34
Uherské Hradiště	-	-	3	4	5	7	11	10	-	-	40
Vsetín	1	-	3	1	2	15	10	5	1	-	38
Zlín	-	-	-	4	3	11	18	4	-	-	40
Moravskoslezský kraj celkem	4	2	10	18	25	41	35	22	5	-	162
Bruntál	2	-	1	3	9	8	2	-	-	-	25
Frýdek-Místek	1	1	1	1	2	7	3	5	-	-	21
Karviná	1	1	2	2	5	6	9	6	1	-	33
Nový Jičín	-	-	-	3	2	6	4	2	1	-	18
Opava	-	-	1	2	-	5	8	4	1	-	21
Ostrava-město	-	-	5	7	7	9	9	5	2	-	44
Narození v cizině celkem											
abs.	37	20	75	148	163	259	394	332	49	-	1477
%	1,3	1,7	2,6	6,2	6,2	11,5	22,1	26,5	21,5	-	8,5
v tom:											
Slovenská republika	12	10	35	73	113	170	280	227	25	-	945
země Evropské unie	1	-	-	-	1	32	21	25	3	-	83
ostatní země Evropy	10	6	20	23	26	46	85	67	19	-	302
země Asie	14	4	20	52	22	6	-	1	-	-	119
ostatní a nepřesně určené	-	-	-	-	1	5	8	12	2	-	28
Místo narození nezjištěno	43	9	64	53	67	54	36	32	13	-	371

1. Muži

Tab. č. 158 Obyvatelstvo podle věku, podle místa trvalého pobytu  
jeden rok před sčítáním a podle pohlaví

Ostrov

Místo trvalého pobytu jeden rok před sčítáním	Věk										Obyvatelstvo celkem
	1 - 14	15 - 19	20 - 29	30 - 39	40 - 49	50 - 59	60 - 69	70 - 79	80+	nezjištěno	
Obyvatelstvo úhrnem	1351	583	1483	1219	1345	1083	767	507	96	-	8434
Trvalý pobyt v ČR celkem											
abs.	1334	577	1444	1189	1322	1065	758	502	94	-	8285
%	98,7	99,0	97,4	97,5	98,3	98,3	98,8	99,0	97,9	X	98,2
v tom:											
v obci trval. pobytu											
abs.	1295	572	1407	1155	1302	1056	754	498	94	-	8133
%	95,9	98,1	94,9	94,7	96,8	97,5	98,3	98,2	97,9	X	96,4
v jiné obci okresu											
abs.	31	3	25	24	12	7	3	2	-	-	107
%	2,3	0,5	1,7	2,0	0,9	0,6	0,4	0,4	-	X	1,3
v jiném okrese kraje											
abs.	-	1	-	2	1	-	-	-	-	-	4
%	-	0,2	-	0,2	0,1	-	-	-	-	X	0,0
v jiném kraji											
abs.	8	1	12	8	7	2	1	2	-	-	41
%	0,6	0,2	0,8	0,7	0,5	0,2	0,1	0,4	-	X	0,5
v tom:											
Hl. m. Praha	-	-	-	1	-	1	-	-	-	-	2
Středočeský kraj	2	-	1	-	1	1	-	1	-	-	6
Jihočeský kraj	-	-	1	-	1	-	-	1	-	-	3
Plzeňský kraj	-	-	-	2	2	-	-	-	-	-	4
Karlovarský kraj	-	-	-	-	-	-	-	-	-	-	-
Ústecký kraj	5	1	3	4	3	-	-	-	-	-	16
Liberecký kraj	-	-	1	1	-	-	-	-	-	-	2
Královéhradecký kraj	-	-	-	-	-	-	-	-	-	-	-
Pardubický kraj	-	-	-	-	-	-	-	-	-	-	-
Vysočina	-	-	2	-	-	-	-	-	-	-	2
Jihomoravský kraj	-	-	1	-	-	-	-	-	-	-	1
Olomoucký kraj	-	-	-	-	-	-	-	-	-	-	-
Zlínský kraj	-	-	1	-	-	-	-	-	-	-	1
Moravskoslezský kraj	1	-	2	-	-	-	1	-	-	-	4
Místo tr. pobytu v cizině celkem											
abs.	1	2	8	7	1	3	3	-	1	-	26
%	0,1	0,3	0,5	0,6	0,1	0,3	0,4	-	1,0	X	0,3
v tom:											
Slovenská republika	1	1	3	1	-	1	-	-	1	-	8
země Evropské unie	-	1	-	2	-	1	-	-	-	-	4
ostatní země Evropy	-	-	1	4	1	-	-	-	-	-	6
země Asie	-	-	1	-	-	-	-	-	-	-	1
ostatní a nepřesně určené	-	-	3	-	-	1	3	-	-	-	7
Místo tr. pobytu nezjištěno	16	4	31	23	22	15	6	5	1	-	123

2. Ženy

Tab. č. 158 Obyvatelstvo podle věku, podle místa trvalého pobytu  
jeden rok před sčítáním a podle pohlaví

Ostrov

Místo trvalého pobytu jeden rok před sčítáním	Věk										Obyvatelstvo celkem
	1 - 14	15 - 19	20 - 29	30 - 39	40 - 49	50 - 59	60 - 69	70 - 79	80+	nezjištěno	
Obyvatelstvo úhrnem	1296	603	1433	1178	1300	1167	1019	746	132	1	8875
Trvalý pobyt v ČR celkem											
abs.	1271	598	1401	1168	1284	1156	1009	735	130	1	8753
%	98,1	99,2	97,8	99,2	98,8	99,1	99,0	98,5	98,5	100,0	98,6
v tom:											
v obci trval. pobytu											
abs.	1259	591	1347	1144	1277	1150	1002	730	130	1	8631
%	97,1	98,0	94,0	97,1	98,2	98,5	98,3	97,9	98,5	100,0	97,3
v jiné obci okresu											
abs.	9	2	33	16	6	5	2	1	-	-	74
%	0,7	0,3	2,3	1,4	0,5	0,4	0,2	0,1	-	-	0,8
v jiném okrese kraje											
abs.	-	-	3	-	-	-	-	-	-	-	3
%	-	-	0,2	-	-	-	-	-	-	-	0,0
v jiném kraji											
abs.	3	5	18	8	1	1	5	4	-	-	45
%	0,2	0,8	1,3	0,7	0,1	0,1	0,5	0,5	-	-	0,5
v tom:											
Hl. m. Praha	-	-	2	3	-	-	1	-	-	-	6
Středočeský kraj	-	1	1	1	1	1	1	-	-	-	6
Jihočeský kraj	1	-	2	-	-	-	1	-	-	-	4
Plzeňský kraj	-	1	3	-	-	-	-	1	-	-	5
Karlovarský kraj	-	-	-	-	-	-	-	-	-	-	-
Ústecký kraj	2	2	7	3	-	-	2	-	-	-	16
Liberecký kraj	-	-	-	-	-	-	-	1	-	-	1
Královéhradecký kraj	-	-	-	-	-	-	-	-	-	-	-
Pardubický kraj	-	-	-	-	-	-	-	2	-	-	2
Vysočina	-	-	-	-	-	-	-	-	-	-	-
Jihomoravský kraj	-	1	-	-	-	-	-	-	-	-	1
Olomoucký kraj	-	-	1	-	-	-	-	-	-	-	1
Zlínský kraj	-	-	-	-	-	-	-	-	-	-	-
Moravskoslezský kraj	-	-	2	1	-	-	-	-	-	-	3
Místo tr. pobytu v cizině celkem											
abs.	6	2	8	2	3	1	1	-	-	-	23
%	0,5	0,3	0,6	0,2	0,2	0,1	0,1	-	-	-	0,3
v tom:											
Slovenská republika	2	1	4	-	3	-	-	-	-	-	10
země Evropské unie	2	-	1	-	-	1	-	-	-	-	4
ostatní země Evropy	2	-	2	2	-	-	-	-	-	-	6
země Asie	-	1	1	-	-	-	-	-	-	-	2
ostatní a nepřesně určené	-	-	-	-	-	-	1	-	-	-	1
Místo tr. pobytu nezjištěno	19	3	24	8	13	10	9	11	2	-	99

## 3. Muži a ženy úhrnem

Tab. č. 158 Obyvatelstvo podle věku, podle místa trvalého pobytu  
jeden rok před sčítáním a podle pohlaví

Ostrov

Místo trvalého pobytu jeden rok před sčítáním	Věk										Obyvatelstvo celkem
	1 - 14	15 - 19	20 - 29	30 - 39	40 - 49	50 - 59	60 - 69	70 - 79	80+	nezjištěno	
Obyvatelstvo úhrnem	2647	1186	2916	2397	2645	2250	1786	1253	228	1	17309
Trvalý pobyt v ČR celkem											
abs.	2605	1175	2845	2357	2606	2221	1767	1237	224	1	17038
%	98,4	99,1	97,6	98,3	98,5	98,7	98,9	98,7	98,2	100,0	98,4
v tom:											
v obci trval. pobytu											
abs.	2554	1163	2754	2299	2579	2206	1756	1228	224	1	16764
%	96,5	98,1	94,4	95,9	97,5	98,0	98,3	98,0	98,2	100,0	96,9
v jiné obci okresu											
abs.	40	5	58	40	18	12	5	3	-	-	181
%	1,5	0,4	2,0	1,7	0,7	0,5	0,3	0,2	-	-	1,0
v jiném okrese kraje											
abs.	-	1	3	2	1	-	-	-	-	-	7
%	-	0,1	0,1	0,1	0,0	-	-	-	-	-	0,0
v jiném kraji											
abs.	11	6	30	16	8	3	6	6	-	-	86
%	0,4	0,5	1,0	0,7	0,3	0,1	0,3	0,5	-	-	0,5
v tom:											
Hl. m. Praha	-	-	2	4	-	1	1	-	-	-	8
Středočeský kraj	2	1	2	1	2	2	1	1	-	-	12
Jihočeský kraj	1	-	3	-	1	-	1	-	-	-	7
Plzeňský kraj	-	1	3	2	2	-	-	1	-	-	9
Karlovarský kraj	-	-	-	-	-	-	-	-	-	-	-
Ústecký kraj	7	3	10	7	3	-	2	-	-	-	32
Liberecký kraj	-	-	1	1	-	-	-	1	-	-	3
Královéhradecký kraj	-	-	-	-	-	-	-	-	-	-	-
Pardubický kraj	-	-	-	-	-	-	-	2	-	-	2
Vysočina	-	-	2	-	-	-	-	-	-	-	2
Jihomoravský kraj	-	1	1	-	-	-	-	-	-	-	2
Olomoucký kraj	-	-	1	-	-	-	-	-	-	-	1
Zlínský kraj	-	-	1	-	-	-	-	-	-	-	1
Moravskoslezský kraj	1	-	4	1	-	-	1	-	-	-	7
Místo tr. pobytu v cizině celkem											
abs.	7	4	16	9	4	4	4	-	1	-	49
%	0,3	0,3	0,5	0,4	0,2	0,2	0,2	-	0,4	-	0,3
v tom:											
Slovenská republika	3	2	7	1	3	1	-	-	1	-	18
země Evropské unie	2	1	1	2	-	2	-	-	-	-	8
ostatní země Evropy	2	-	3	6	1	-	-	-	-	-	12
země Asie	-	1	2	-	-	-	-	-	-	-	3
ostatní a nepřesně určené	-	-	3	-	-	1	4	-	-	-	8
Místo tr. pobytu nezjištěno	35	7	55	31	35	25	15	16	3	-	222

Tab. č. 159 Obyvatelstvo podle státního občanství, druhu pobytu a podle pohlaví, věku, nejvyššího ukončeného vzdělání a ekonomické aktivity

Ostrov

Pohlaví, věk, nejvyšší ukončené vzdělání, ekonomická aktivita	Obyvatelstvo celkem	v tom státní občanství												
		Česká republika	Slovenská republika		země EU				ostatní země Evropy					
			trvalý pobyt	dlouhodobý pobyt	Německo		ostatní		Ukrajina		Rusko		ostatní	
					trvalý pobyt	dlouhodobý pobyt	trvalý pobyt	dlouhodobý pobyt	trvalý pobyt	dlouhodobý pobyt	trvalý pobyt	dlouhodobý pobyt	trvalý pobyt	dlouhodobý pobyt
<b>Muži</b>														
0 - 14	1422	1391	2	-	-	-	-	-	2	-	1	-	1	-
15 - 19	583	581	-	1	-	-	-	-	-	-	-	-	-	-
20 - 29	1483	1460	2	3	-	-	-	-	2	-	-	1	1	1
30 - 39	1219	1159	5	3	-	1	-	-	2	4	1	1	1	1
40 - 49	1345	1314	4	1	1	-	-	-	-	3	1	-	2	-
50 - 59	1083	1074	-	-	1	1	1	-	-	1	-	-	-	-
60+	1370	1354	3	-	1	-	2	-	-	-	-	-	2	1
nezjištěno	-	-	-	-	-	-	-	-	-	-	-	-	-	-
celkem	8505	8333	16	8	3	2	3	-	6	8	3	2	7	3
nejvyšší ukonč. vzdělání:														
základní vč. neukonč.	1325	1292	4	2	-	-	1	-	-	1	-	-	-	1
střední	3309	3265	8	2	3	1	-	-	1	-	-	-	4	-
úplně střední	1605	1577	1	-	-	1	2	-	2	1	1	1	2	1
vyšší a nástavbové	195	188	-	-	-	-	-	-	-	-	-	1	-	-
vysokoškolské	537	518	1	4	-	-	-	-	1	2	1	-	-	1
bez vzdělání a nezjištěno	112	102	-	-	-	-	-	-	-	4	-	-	-	-
ekonomická aktivita:														
zaměstnaní	4517	4419	6	7	-	2	1	-	3	7	2	2	4	2
z toho:														
zaměstnavatelé	194	192	-	-	-	-	-	-	-	-	1	-	-	-
zaměstnanci	3544	3511	5	6	-	-	-	-	3	6	-	2	2	1
samostatně činní	722	666	1	-	-	1	1	-	-	1	1	-	2	1
nezaměstnaní	543	532	5	-	-	-	-	-	1	-	-	-	-	-
ekonomicky neaktivní	3361	3307	5	1	3	-	2	-	2	-	1	-	3	1
osoby s nezj. ek. aktivitou	84	75	-	-	-	-	-	-	-	1	-	-	-	-
<b>Ženy</b>														
0 - 14	1367	1340	5	-	-	-	-	-	1	1	1	1	-	1
15 - 19	603	592	-	4	-	-	-	-	-	1	1	-	-	-
20 - 29	1433	1389	10	11	-	-	-	-	3	1	2	2	-	1
30 - 39	1178	1139	2	1	-	-	-	-	2	4	2	-	-	2
40 - 49	1300	1272	3	3	1	-	-	-	1	2	2	-	6	1
50 - 59	1167	1159	-	-	1	-	-	-	-	-	-	-	1	-
60+	1897	1884	1	-	2	-	-	-	-	-	2	-	-	-
nezjištěno	1	1	-	-	-	-	-	-	-	-	-	-	-	-
celkem	8946	8776	21	19	4	-	-	-	7	9	10	3	7	5
nejvyšší ukonč. vzdělání:														
základní vč. neukonč.	2251	2211	7	1	2	-	-	-	-	1	2	-	1	-
střední	2472	2447	2	1	1	-	-	-	4	3	1	-	3	-
úplně střední	2045	1994	6	12	1	-	-	-	1	1	3	1	1	3
vyšší a nástavbové	322	314	-	1	-	-	-	-	1	1	1	1	-	-
vysokoškolské	381	367	1	4	-	-	-	-	-	2	2	-	1	1
bez vzdělání a nezjištěno	108	103	-	-	-	-	-	-	-	-	-	-	1	-

Tab. č. 159 Obyvatelstvo podle státního občanství, druhu pobytu a podle pohlaví, věku, nejvyššího ukončeného vzdělání a ekonomické aktivity

Ostrov

Pohlaví, věk, nejvyšší ukončené vzdělání, ekonomická aktivita	v tom státní občanství											Cizinci celkem			
	země Asie				ostatní země		dvoji občanství		bez státního občanství	nezjištěno	trvalý pobyt	dlouhodobý pobyt			
	Vietnam		Čína		ostatní		trvalý pobyt	dlouhodobý pobyt					celkem	z toho jedno ČR	
	trvalý pobyt	dlouhodobý pobyt	trvalý pobyt	dlouhodobý pobyt	trvalý pobyt	dlouhodobý pobyt									
<b>Muži</b>															
0 - 14	8	14	-	-	1	-	1	-	1	1	-	-	16	14	
15 - 19	1	-	-	-	-	-	-	-	-	-	-	-	1	1	
20 - 29	2	6	-	-	1	-	2	-	2	2	-	-	10	11	
30 - 39	11	23	-	-	-	1	2	-	4	4	-	-	22	34	
40 - 49	4	8	-	-	1	-	4	-	2	2	-	-	17	12	
50 - 59	-	-	-	-	-	-	1	1	3	3	-	-	3	3	
60+	-	-	-	-	-	-	1	-	6	6	-	-	9	1	
nezjištěno	-	-	-	-	-	-	-	-	-	-	-	-	-	-	
celkem	26	51	-	-	3	1	11	1	18	18	-	-	78	76	
nejvyšší ukonč. vzdělání:															
základní vč. neukonč.	5	14	-	-	-	-	3	-	2	2	-	-	13	18	
střední	7	9	-	-	-	-	1	-	8	8	-	-	24	12	
úplně střední	6	9	-	-	-	-	1	-	-	-	-	-	15	13	
vyšší a nástavbové	-	3	-	-	-	-	-	-	3	3	-	-	-	4	
vysokoškolské	-	2	-	-	2	1	-	1	3	3	-	-	5	11	
bez vzdělání a nezjištěno	-	-	-	-	-	-	5	-	1	1	-	-	5	4	
ekonomická aktivita:															
zaměstnaní	16	33	-	-	2	1	1	1	8	8	-	-	35	55	
z toho:															
zaměstnavatelé	-	-	-	-	-	-	-	-	1	1	-	-	1	-	
zaměstnanci	-	1	-	-	-	1	1	-	5	5	-	-	11	17	
samostatně činní	12	31	-	-	2	-	-	1	2	2	-	-	19	35	
nezaměstnaní	1	1	-	-	-	-	-	-	3	3	-	-	7	1	
ekonomicky neaktivní	9	17	-	-	1	-	2	-	7	7	-	-	28	19	
osoby s nezj. ek. aktivitou	-	-	-	-	-	-	8	-	-	-	-	-	8	1	
<b>Ženy</b>															
0 - 14	5	7	-	-	2	-	2	-	1	1	-	-	16	10	
15 - 19	1	-	-	-	2	-	-	-	2	2	-	-	4	5	
20 - 29	3	9	-	-	1	-	-	-	1	1	-	-	19	24	
30 - 39	7	13	-	-	2	-	-	1	3	3	-	-	15	21	
40 - 49	-	5	-	-	1	-	2	-	1	1	-	-	16	11	
50 - 59	-	1	-	-	-	-	2	-	3	3	-	-	4	1	
60+	-	-	-	-	-	-	-	-	8	8	-	-	5	-	
nezjištěno	-	-	-	-	-	-	-	-	-	-	-	-	-	-	
celkem	16	35	-	-	8	-	6	1	19	19	-	-	79	72	
nejvyšší ukonč. vzdělání:															
základní vč. neukonč.	4	13	-	-	1	-	1	-	7	7	-	-	18	15	
střední	2	3	-	-	-	-	-	-	5	5	-	-	13	7	
úplně střední	4	10	-	-	3	-	-	1	4	4	-	-	19	28	
vyšší a nástavbové	1	-	-	-	1	-	-	-	1	1	-	-	4	3	
vysokoškolské	-	1	-	-	1	-	-	-	1	1	-	-	5	8	
bez vzdělání a nezjištěno	-	1	-	-	-	-	3	-	-	-	-	-	4	1	

Tab. č. 159 Obyvatelstvo podle státního občanství, druhu pobytu a podle pohlaví, věku, nejvyššího ukončeného vzdělání a ekonomické aktivity

Ostrov

Pohlaví, věk, nejvyšší ukončené vzdělání, ekonomická aktivita	Obyvatelstvo celkem	v tom státní občanství												
		Česká republika	Slovenská republika		země EU				ostatní země Evropy					
			trvalý pobyt	dlouhodobý pobyt	Německo		ostatní		Ukrajina		Rusko		ostatní	
					trvalý pobyt	dlouhodobý pobyt	trvalý pobyt	dlouhodobý pobyt	trvalý pobyt	dlouhodobý pobyt	trvalý pobyt	dlouhodobý pobyt	trvalý pobyt	dlouhodobý pobyt
ekonomická aktivita:														
zaměstnaní	3876	3782	11	17	1	-	-	-	6	5	6	2	5	4
z toho:														
zaměstnavatelé	66	64	-	-	-	-	-	-	-	-	1	-	-	-
zaměstnanci	3426	3373	10	17	1	-	-	-	5	1	5	2	5	1
samostatně činní	300	264	-	-	-	-	-	-	1	4	-	-	-	3
nezaměstnaní	411	406	1	-	-	-	-	-	-	1	-	-	-	-
ekonomicky neaktivní	4614	4548	9	2	3	-	-	-	1	3	4	1	1	1
osoby s nezj. ek. aktivitou	45	40	-	-	-	-	-	-	-	-	-	-	1	-
Úhrn														
0 - 14	2789	2731	7	-	-	-	-	-	3	1	2	1	1	1
15 - 19	1186	1173	-	5	-	-	-	-	-	1	1	-	-	-
20 - 29	2916	2849	12	14	-	-	-	-	5	1	2	3	1	2
30 - 39	2397	2298	7	4	1	-	-	-	4	8	3	1	1	3
40 - 49	2645	2586	7	4	2	-	-	-	1	5	3	-	8	1
50 - 59	2250	2233	-	-	2	1	1	-	-	1	-	-	1	-
60+	3267	3238	4	-	3	-	2	-	-	-	2	-	2	1
nezjištěno	1	1	-	-	-	-	-	-	-	-	-	-	-	-
celkem	17451	17109	37	27	7	2	3	-	13	17	13	5	14	8
nejvyšší ukonč. vzdělání:														
základní vč. neukonč.	3576	3503	11	3	2	-	1	-	-	2	2	-	1	1
střední	5781	5712	10	3	4	1	-	-	5	3	1	-	7	-
úplně střední	3650	3571	7	12	1	1	2	-	3	2	4	2	3	4
vyšší a nástavbové	517	502	-	1	-	-	-	-	1	1	1	2	-	-
vysokoškolské	918	885	2	8	-	-	-	-	1	4	3	-	1	2
bez vzdělání a nezjištěno	220	205	-	-	-	-	-	-	-	4	-	-	1	-
ekonomická aktivita:														
zaměstnaní	8393	8201	17	24	1	2	1	-	9	12	8	4	9	6
z toho:														
zaměstnavatelé	260	256	-	-	-	-	-	-	-	-	2	-	-	-
zaměstnanci	6970	6884	15	23	1	-	-	-	8	7	5	4	7	2
samostatně činní	1022	930	1	-	-	1	1	-	1	5	1	-	2	4
nezaměstnaní	954	938	6	-	-	-	-	-	1	1	-	-	-	-
ekonomicky neaktivní	7975	7855	14	3	6	-	2	-	3	3	5	1	4	2
osoby s nezj. ek. aktivitou	129	115	-	-	-	-	-	-	-	1	-	-	1	-



Tab. č. 159 Obyvatelstvo podle státního občanství, druhu pobytu  
a podle pohlaví, věku, nejvyššího ukončeného vzdělání  
a ekonomické aktivity

Ostrov

Pohlaví, věk, nejvyšší ukončené vzdělání, ekonomická aktivita	v tom státní občanství											Cizinci celkem		
	země Asie						ostatní země		dvoji občanství		bez státního občanství	nezjištěno	trvalý pobyt	dlouhodobý pobyt
	Vietnam		Čína		ostatní		trvalý pobyt	dlouhodobý pobyt	celkem	z toho jedno ČR				
	trvalý pobyt	dlouhodobý pobyt	trvalý pobyt	dlouhodobý pobyt	trvalý pobyt	dlouhodobý pobyt								
ekonomická aktivita:														
zaměstnaní	6	21	-	-	1	-	-	1	8	8	-	-	36	50
z toho:														
zaměstnavatelé	-	-	-	-	-	-	-	-	1	1	-	-	1	-
zaměstnanci	1	-	-	-	-	-	-	-	5	5	-	-	27	21
samostatně činní	5	19	-	-	1	-	-	1	2	2	-	-	7	27
nezaměstnaní	1	-	-	-	2	-	-	-	-	-	-	-	4	1
ekonomicky neaktivní	9	14	-	-	5	-	2	-	11	11	-	-	34	21
osoby s nezj. ek. aktivitou	-	-	-	-	-	-	4	-	-	-	-	-	5	-
Úhrn														
0 - 14	13	21	-	-	3	-	3	-	2	2	-	-	32	24
15 - 19	2	-	-	-	2	-	-	-	2	2	-	-	5	6
20 - 29	5	15	-	-	2	-	2	-	3	3	-	-	29	35
30 - 39	18	36	-	-	2	1	2	1	7	7	-	-	37	55
40 - 49	4	13	-	-	2	-	6	-	3	3	-	-	33	23
50 - 59	-	1	-	-	-	-	3	1	6	6	-	-	7	4
60+	-	-	-	-	-	-	1	-	14	14	-	-	14	1
nezjištěno	-	-	-	-	-	-	-	-	-	-	-	-	-	-
celkem	42	86	-	-	11	1	17	2	37	37	-	-	157	148
nejvyšší ukonč. vzdělání:														
základní vč. neukonč.	9	27	-	-	1	-	4	-	9	9	-	-	31	33
střední	9	12	-	-	-	-	1	-	13	13	-	-	37	19
úplně střední	10	19	-	-	3	-	1	1	4	4	-	-	34	41
vyšší a nástavbové	1	3	-	-	1	-	-	-	4	4	-	-	4	7
vysokoškolské	-	3	-	-	3	1	-	1	4	4	-	-	10	19
bez vzdělání a nezjištěno	-	1	-	-	-	-	8	-	1	1	-	-	9	5
ekonomická aktivita:														
zaměstnaní	22	54	-	-	3	1	1	2	16	16	-	-	71	105
z toho:														
zaměstnavatelé	-	-	-	-	-	-	-	-	2	2	-	-	2	-
zaměstnanci	1	1	-	-	-	1	1	-	10	10	-	-	38	38
samostatně činní	17	50	-	-	3	-	-	2	4	4	-	-	26	62
nezaměstnaní	2	1	-	-	2	-	-	-	3	3	-	-	11	2
ekonomicky neaktivní	18	31	-	-	6	-	4	-	18	18	-	-	62	40
osoby s nezj. ek. aktivitou	-	-	-	-	-	-	12	-	-	-	-	-	13	1

Tab. č. 160 Obyvatelstvo ekonomicky aktivní podle postavení  
v zaměstnání, počtu zaměstnanců u zaměstnavatelů a podle pohlaví  
a věku

Ostrov

Pohlaví, věk	Ekonomicky aktivní úhrnem	v tom											z celk. počtu zam. osob osoby s druhým zaměstnáním	neza- městnaní		
		zaměstnaní celkem	zaměstnanci				zaměstna- vatelé	z toho s počtem zaměstnanců			samost. činní	členové produkč. družstev			pomáhající rodinní příslušníci	nezjištěné postavení v zaměstn.
			v pracovním a služebním poměru		ostatní (na základě dohod aj.)	1 - 19		20 - 49	50+							
<b>Muži</b>																
15 - 19	113	68	56	5	-	B	B	B	-	-	2	5	1	45		
20 - 24	643	523	431	29	7	B	B	B	47	-	1	8	14	120		
25 - 29	681	598	462	26	13	B	B	B	91	-	1	5	36	83		
30 - 34	554	494	364	15	16	B	B	B	94	1	-	4	38	60		
35 - 39	624	573	396	18	21	B	B	B	130	-	2	6	34	51		
40 - 44	572	515	360	13	29	B	B	B	109	1	-	3	33	57		
45 - 49	708	657	464	25	52	B	B	B	110	-	-	6	39	51		
50 - 54	607	551	407	23	35	B	B	B	80	-	2	4	36	56		
55 - 59	355	335	276	18	12	B	B	B	28	1	-	-	11	20		
60 - 64	105	105	64	20	7	B	B	B	13	-	-	1	9	-		
65 - 69	72	72	34	21	2	B	B	B	13	-	-	2	5	-		
70 - 74	20	20	7	7	-	B	B	B	4	-	1	1	2	-		
75 - 79	5	5	2	1	-	B	B	B	2	-	-	-	-	-		
80+	1	1	-	-	-	B	B	B	1	-	-	-	-	-		
nezjištěno	-	-	-	-	-	B	B	B	-	-	-	-	-	-		
celkem	5060	4517	3323	221	194	B	B	B	722	3	9	45	258	543		
<b>Ženy</b>																
15 - 19	125	91	71	8	-	B	B	B	5	-	1	6	2	34		
20 - 24	535	456	402	23	-	B	B	B	18	-	2	11	5	79		
25 - 29	516	465	386	31	1	B	B	B	35	-	1	11	17	51		
30 - 34	465	398	323	17	11	B	B	B	40	-	-	7	20	67		
35 - 39	580	535	417	28	12	B	B	B	69	-	4	5	22	45		
40 - 44	567	531	436	26	16	B	B	B	41	1	4	7	33	36		
45 - 49	631	579	493	28	10	B	B	B	40	1	4	3	19	52		
50 - 54	556	510	439	23	10	B	B	B	31	-	2	5	20	46		
55 - 59	178	177	134	23	3	B	B	B	10	-	2	5	12	1		
60 - 64	90	90	57	25	2	B	B	B	5	-	-	1	2	-		
65 - 69	33	33	17	10	1	B	B	B	5	-	-	-	-	-		
70 - 74	9	9	6	1	-	B	B	B	1	-	-	1	-	-		
75 - 79	1	1	1	-	-	B	B	B	-	-	-	-	-	-		
80+	-	-	-	-	-	B	B	B	-	-	-	-	-	-		
nezjištěno	1	1	1	-	-	B	B	B	-	-	-	-	-	-		
celkem	4287	3876	3183	243	66	B	B	B	300	2	20	62	152	411		

Tab. č. 160 Obyvatelstvo ekonomicky aktivní podle postavení  
v zaměstnání, počtu zaměstnanců u zaměstnavatelů a podle pohlaví  
a věku

Ostrov

Pohlaví, věk	Ekonomicky aktivní úhrnem	v tom											z celk. počtu zam. osob s druhým zaměstnáním	neza- městnaní		
		zaměstnaní celkem	zaměstnanci				z toho s počtem zaměstnanců			samost. činní	členové produkč. družstev	pomáhající rodinní příslušníci			nezjištěné postavení v zaměstn.	
			v pracovním a služebním poměru	ostatní (na základě dohod aj.)	zaměstna- vatelé	1 - 19			20 - 49							50+
						1 - 19	20 - 49	50+								
Úhrn																
15 - 19	238	159	127	13	-	B	B	B	5	-	3	11	3	79		
20 - 24	1178	979	833	52	7	B	B	B	65	-	3	19	19	199		
25 - 29	1197	1063	848	57	14	B	B	B	126	-	2	16	53	134		
30 - 34	1019	892	687	32	27	B	B	B	134	1	-	11	58	127		
35 - 39	1204	1108	813	46	33	B	B	B	199	-	6	11	56	96		
40 - 44	1139	1046	796	39	45	B	B	B	150	2	4	10	66	93		
45 - 49	1339	1236	957	53	62	B	B	B	150	1	4	9	58	103		
50 - 54	1163	1061	846	46	45	B	B	B	111	-	4	9	56	102		
55 - 59	533	512	410	41	15	B	B	B	38	1	2	5	23	21		
60 - 64	195	195	121	45	9	B	B	B	18	-	-	2	11	-		
65 - 69	105	105	51	31	3	B	B	B	18	-	-	2	5	-		
70 - 74	29	29	13	8	-	B	B	B	5	-	1	2	2	-		
75 - 79	6	6	3	1	-	B	B	B	2	-	-	-	-	-		
80+	1	1	-	-	-	B	B	B	1	-	-	-	-	-		
nezjištěno	1	1	1	-	-	B	B	B	-	-	-	-	-	-		
celkem	9347	8393	6506	464	260	B	B	B	1022	5	29	107	410	954		
Z 1000 osob připadá na věkovou skupinu																
15 - 19	25	19	20	28	-	B	B	B	5	-	103	103	7	83		
20 - 24	126	117	128	112	27	B	B	B	64	-	103	178	46	209		
25 - 29	128	127	130	123	54	B	B	B	123	-	69	150	129	140		
30 - 34	109	106	106	69	104	B	B	B	131	200	-	103	141	133		
35 - 39	129	132	125	99	127	B	B	B	195	-	207	103	137	101		
40 - 44	122	125	122	84	173	B	B	B	147	400	138	93	161	97		
45 - 49	143	147	147	114	238	B	B	B	147	200	138	84	141	108		
50 - 54	124	126	130	99	173	B	B	B	109	-	138	84	137	107		
55 - 59	57	61	63	88	58	B	B	B	37	200	69	47	56	22		
60 - 64	21	23	19	97	35	B	B	B	18	-	-	19	27	-		
65 - 69	11	13	8	67	12	B	B	B	18	-	-	19	12	-		
70 - 74	3	3	2	17	-	B	B	B	5	-	34	19	5	-		
75 - 79	1	1	0	2	-	B	B	B	2	-	-	-	-	-		
80+	0	0	-	-	-	B	B	B	1	-	-	-	-	-		
nezjištěno	0	0	0	-	-	B	B	B	-	-	-	-	-	-		
celkem	1000	1000	1000	1000	1000	B	B	B	1000	1000	1000	1000	1000	1000		
15 - 64	985	983	990	914	988	B	B	B	975	1000	966	963	983	1000		
65+	15	17	10	86	12	B	B	B	25	-	34	37	17	-		

1. Muži

Tab. č. 161 Obyvatelstvo ekonomicky aktivní podle postavení  
v zaměstnání, počtu zaměstnanců u zaměstnavatelů, podle ekonomické  
aktivity, nejvyššího ukončeného vzdělání a podle pohlaví

Ostrov

Ekonomická aktivita, nejvyšší ukončené vzdělání	Ekonomicky aktivní úhrnem	v tom											z celk. počtu zam. osob s druhým zaměstnáním	neza- městnaní
		zaměstnaní celkem	v tom					samost. činní	členové produkč. družstev	pomáhající rodinní příslušníci	nezjištěné postavení v zaměstn.			
			zaměstnanci		zaměstna- vatelé	z toho s počtem zaměstnanců								
			v pracovním a služebním poměru	ostatní (na základě dohod aj.)		1 - 19	20 - 49					50+		
Zaměstnané osoby, zaměstnavatelé, sam. činní vč. prac. studentů	4320	4320	3224	165	187	B	B	B	691	3	8	42	245	x
základní (vč. neukončeného)	352	352	263	36	2	B	B	B	35	-	4	12	12	x
učňovské (bez maturity)	1156	1156	838	47	46	B	B	B	214	1	-	10	36	x
odborné (bez maturity)	1141	1141	866	43	26	B	B	B	199	1	2	4	49	x
úplné střední a vyšší	1251	1251	956	37	75	B	B	B	171	-	1	11	89	x
vysokoškolské	404	404	289	1	38	B	B	B	70	1	1	4	58	x
bez vzdělání	6	6	5	1	-	B	B	B	-	-	-	-	-	x
nezjištěno	10	10	7	-	-	B	B	B	2	-	-	1	1	x
Pracující důchodci	197	197	99	56	7	B	B	B	31	-	1	3	13	x
základní (vč. neukončeného)	27	27	17	7	-	B	B	B	1	-	-	2	-	x
učňovské (bez maturity)	53	53	28	21	2	B	B	B	1	-	-	1	1	x
odborné (bez maturity)	19	19	10	7	2	B	B	B	-	-	-	-	-	x
úplné střední a vyšší	67	67	26	17	3	B	B	B	21	-	-	-	5	x
vysokoškolské	31	31	18	4	-	B	B	B	8	-	1	-	7	x
bez vzdělání	-	-	-	-	-	B	B	B	-	-	-	-	-	x
nezjištěno	-	-	-	-	-	B	B	B	-	-	-	-	-	x
Ženy na mateřské dovolené	-	-	-	-	-	B	B	B	-	-	-	-	-	x
základní (vč. neukončeného)	-	-	-	-	-	B	B	B	-	-	-	-	-	x
učňovské (bez maturity)	-	-	-	-	-	B	B	B	-	-	-	-	-	x
odborné (bez maturity)	-	-	-	-	-	B	B	B	-	-	-	-	-	x
úplné střední a vyšší	-	-	-	-	-	B	B	B	-	-	-	-	-	x
vysokoškolské	-	-	-	-	-	B	B	B	-	-	-	-	-	x
bez vzdělání	-	-	-	-	-	B	B	B	-	-	-	-	-	x
nezjištěno	-	-	-	-	-	B	B	B	-	-	-	-	-	x
Nezaměstnaní	543	x	x	x	x	x	x	x	x	x	x	x	x	543
základní (vč. neukončeného)	189	x	x	x	x	x	x	x	x	x	x	x	x	189
učňovské (bez maturity)	137	x	x	x	x	x	x	x	x	x	x	x	x	137
odborné (bez maturity)	129	x	x	x	x	x	x	x	x	x	x	x	x	129
úplné střední a vyšší	64	x	x	x	x	x	x	x	x	x	x	x	x	64
vysokoškolské	5	x	x	x	x	x	x	x	x	x	x	x	x	5
bez vzdělání	6	x	x	x	x	x	x	x	x	x	x	x	x	6
nezjištěno	13	x	x	x	x	x	x	x	x	x	x	x	x	13
Ekonomicky aktivní úhrnem	5060	4517	3323	221	194	B	B	B	722	3	9	45	258	543
základní (vč. neukončeného)	568	379	280	43	2	B	B	B	36	-	4	14	12	189
učňovské (bez maturity)	1346	1209	866	68	48	B	B	B	215	1	-	11	37	137
odborné (bez maturity)	1289	1160	876	50	28	B	B	B	199	1	2	4	49	129
úplné střední a vyšší	1382	1318	982	54	78	B	B	B	192	-	1	11	94	64
vysokoškolské	440	435	307	5	38	B	B	B	78	1	2	4	65	5
bez vzdělání	12	6	5	1	-	B	B	B	-	-	-	-	-	6
nezjištěno	23	10	7	-	-	B	B	B	2	-	-	1	1	13

2. Ženy

Tab. č. 161 Obyvatelstvo ekonomicky aktivní podle postavení  
v zaměstnání, počtu zaměstnanců u zaměstnavatelů, podle ekonomické  
aktivity, nejvyššího ukončeného vzdělání a podle pohlaví

Ostrov

Ekonomická aktivita, nejvyšší ukončené vzdělání	Ekonomicky aktivní úhrnem	v tom											z celk. počtu zam. osob s druhým zaměstnáním	neza- městnaní
		zaměstnaní celkem	v tom					samost. činní	členové produkč. družstev	pomáhající rodinní příslušníci	nezjištěné postavení v zaměstn.			
			zaměstnanci		zaměstna- vatelé	z toho s počtem zaměstnanců								
			v pracovním a služebním poměru	ostatní (na základě dohod aj.)		1 - 19	20 - 49					50+		
Zaměstnané osoby, zaměstnavatelé, sam. činní vč. prac. studentů	3563	3563	2989	174	64	B	B	B	280	1	19	36	146	x
základní (vč. neukončeného)	460	460	373	43	3	B	B	B	26	-	2	13	6	x
učňovské (bez maturity)	601	601	502	40	10	B	B	B	43	1	1	4	16	x
odborné (bez maturity)	732	732	612	53	6	B	B	B	55	-	2	4	14	x
úplné střední a vyšší	1481	1481	1271	36	21	B	B	B	131	-	12	10	86	x
vysokoškolské	283	283	226	1	24	B	B	B	25	-	2	5	24	x
bez vzdělání	6	6	5	1	-	B	B	B	-	-	-	-	-	x
nezjištěno	-	-	-	-	-	B	B	B	-	-	-	-	-	x
Pracující důchodci	212	212	130	59	2	B	B	B	15	1	1	4	5	x
základní (vč. neukončeného)	56	56	38	15	-	B	B	B	-	1	1	1	-	x
učňovské (bez maturity)	28	28	17	7	-	B	B	B	3	-	-	1	-	x
odborné (bez maturity)	30	30	14	11	-	B	B	B	4	-	-	1	-	x
úplné střední a vyšší	75	75	47	20	-	B	B	B	7	-	-	1	4	x
vysokoškolské	23	23	14	6	2	B	B	B	1	-	-	-	1	x
bez vzdělání	-	-	-	-	-	B	B	B	-	-	-	-	-	x
nezjištěno	-	-	-	-	-	B	B	B	-	-	-	-	-	x
Ženy na mateřské dovolené	101	101	64	10	-	B	B	B	5	-	-	22	1	x
základní (vč. neukončeného)	14	14	9	1	-	B	B	B	-	-	-	4	-	x
učňovské (bez maturity)	20	20	9	3	-	B	B	B	2	-	-	6	1	x
odborné (bez maturity)	29	29	19	5	-	B	B	B	1	-	-	4	-	x
úplné střední a vyšší	29	29	21	1	-	B	B	B	1	-	-	6	-	x
vysokoškolské	8	8	6	-	-	B	B	B	1	-	-	1	-	x
bez vzdělání	-	-	-	-	-	B	B	B	-	-	-	-	-	x
nezjištěno	1	1	-	-	-	B	B	B	-	-	-	1	-	x
Nezaměstnaní	411	x	x	x	x	x	x	x	x	x	x	x	x	411
základní (vč. neukončeného)	125	x	x	x	x	x	x	x	x	x	x	x	x	125
učňovské (bez maturity)	66	x	x	x	x	x	x	x	x	x	x	x	x	66
odborné (bez maturity)	84	x	x	x	x	x	x	x	x	x	x	x	x	84
úplné střední a vyšší	126	x	x	x	x	x	x	x	x	x	x	x	x	126
vysokoškolské	3	x	x	x	x	x	x	x	x	x	x	x	x	3
bez vzdělání	3	x	x	x	x	x	x	x	x	x	x	x	x	3
nezjištěno	4	x	x	x	x	x	x	x	x	x	x	x	x	4
Ekonomicky aktivní úhrnem	4287	3876	3183	243	66	B	B	B	300	2	20	62	152	411
základní (vč. neukončeného)	655	530	420	59	3	B	B	B	26	1	3	18	6	125
učňovské (bez maturity)	715	649	528	50	10	B	B	B	48	1	1	11	17	66
odborné (bez maturity)	875	791	645	69	6	B	B	B	60	-	2	9	14	84
úplné střední a vyšší	1711	1585	1339	57	21	B	B	B	139	-	12	17	90	126
vysokoškolské	317	314	246	7	26	B	B	B	27	-	2	6	25	3
bez vzdělání	9	6	5	1	-	B	B	B	-	-	-	-	-	3
nezjištěno	5	1	-	-	-	B	B	B	-	-	-	1	-	4

3. Muži a ženy úhrnem

Tab. č. 161 Obyvatelstvo ekonomicky aktivní podle postavení  
v zaměstnání, počtu zaměstnanců u zaměstnavatelů, podle ekonomické  
aktivity, nejvyššího ukončeného vzdělání a podle pohlaví

Ostrov

Ekonomická aktivita, nejvyšší ukončené vzdělání	Ekonomicky aktivní úhrnem	v tom											z celk. počtu zam. osob osob s druhým zaměstnáním	neza- městnaní
		zaměstnaní celkem	v tom					samost. činní	členové produkč. družstev	pomáhající rodinní příslušníci	nezjištěné postavení v zaměstn.			
			zaměstnanci		zaměstna- vatelé	z toho s počtem zaměstnanců								
			v pracovním a služebním poměru	ostatní (na základě dohod aj.)		1 - 19	20 - 49					50+		
Zaměstnané osoby, zaměstnavatelé, sam. činní vč. prac. studentů	7883	7883	6213	339	251	B	B	B	971	4	27	78	391	x
základní (vč. neukončeného)	812	812	636	79	5	B	B	B	61	-	6	25	18	x
učňovské (bez maturity)	1757	1757	1340	87	56	B	B	B	257	2	1	14	52	x
odborné (bez maturity)	1873	1873	1478	96	32	B	B	B	254	1	4	8	63	x
úplně střední a vyšší	2732	2732	2227	73	96	B	B	B	302	-	13	21	175	x
vysokoškolské	687	687	515	2	62	B	B	B	95	1	3	9	82	x
bez vzdělání	12	12	10	2	-	B	B	B	-	-	-	-	-	x
nezjištěno	10	10	7	-	-	B	B	B	2	-	-	1	1	x
Pracující důchodci	409	409	229	115	9	B	B	B	46	1	2	7	18	x
základní (vč. neukončeného)	83	83	55	22	-	B	B	B	1	1	1	3	-	x
učňovské (bez maturity)	81	81	45	28	2	B	B	B	4	-	-	2	1	x
odborné (bez maturity)	49	49	24	18	2	B	B	B	4	-	-	1	-	x
úplně střední a vyšší	142	142	73	37	3	B	B	B	28	-	-	1	9	x
vysokoškolské	54	54	32	10	2	B	B	B	9	-	1	-	8	x
bez vzdělání	-	-	-	-	-	B	B	B	-	-	-	-	-	x
nezjištěno	-	-	-	-	-	B	B	B	-	-	-	-	-	x
Ženy na mateřské dovolené	101	101	64	10	-	B	B	B	5	-	-	22	1	x
základní (vč. neukončeného)	14	14	9	1	-	B	B	B	-	-	-	4	-	x
učňovské (bez maturity)	20	20	9	3	-	B	B	B	2	-	-	6	1	x
odborné (bez maturity)	29	29	19	5	-	B	B	B	1	-	-	4	-	x
úplně střední a vyšší	29	29	21	1	-	B	B	B	1	-	-	6	-	x
vysokoškolské	8	8	6	-	-	B	B	B	1	-	-	1	-	x
bez vzdělání	-	-	-	-	-	B	B	B	-	-	-	-	-	x
nezjištěno	1	1	-	-	-	B	B	B	-	-	-	1	-	x
Nezaměstnaní	954	x	x	x	x	x	x	x	x	x	x	x	x	954
základní (vč. neukončeného)	314	x	x	x	x	x	x	x	x	x	x	x	x	314
učňovské (bez maturity)	203	x	x	x	x	x	x	x	x	x	x	x	x	203
odborné (bez maturity)	213	x	x	x	x	x	x	x	x	x	x	x	x	213
úplně střední a vyšší	190	x	x	x	x	x	x	x	x	x	x	x	x	190
vysokoškolské	8	x	x	x	x	x	x	x	x	x	x	x	x	8
bez vzdělání	9	x	x	x	x	x	x	x	x	x	x	x	x	9
nezjištěno	17	x	x	x	x	x	x	x	x	x	x	x	x	17
Ekonomicky aktivní úhrnem	9347	8393	6506	464	260	B	B	B	1022	5	29	107	410	954
základní (vč. neukončeného)	1223	909	700	102	5	B	B	B	62	1	7	32	18	314
učňovské (bez maturity)	2061	1858	1394	118	58	B	B	B	263	2	1	22	54	203
odborné (bez maturity)	2164	1951	1521	119	34	B	B	B	259	1	4	13	63	213
úplně střední a vyšší	3093	2903	2321	111	99	B	B	B	331	-	13	28	184	190
vysokoškolské	757	749	553	12	64	B	B	B	105	1	4	10	90	8
bez vzdělání	21	12	10	2	-	B	B	B	-	-	-	-	-	9
nezjištěno	28	11	7	-	-	B	B	B	2	-	-	2	1	17

1. Muži

Tab. č. 162 Obyvatelstvo ekonomicky aktivní podle ekonomické aktivity, postavení v zaměstnání, podle hlavních tříd zaměstnání, odvětví ekonomické činnosti a podle pohlaví

Ostrov

Hlavní třídy zaměstnání, odvětví ekonomické činnosti	Ekonomicky aktivní úhrnem	Ekonomická aktivita					Postavení v zaměstnání					
		zaměst- navatelé, zaměstnanci	pracující důchodci	pracující studenti a učni	ženy na mateřské dovolené	nezaměst- naní	zaměst- navatelé	zaměst- nanci	samostatně činní	členové produkčních družstev	pomáhající rodinní příslušníci	nezjištěno
<b>A. Hlavní třídy zaměstnání</b>												
zákonodárci, vedoucí a řídicí pracovníci	323	315	8	-	-	-	123	164	32	3	1	-
vědečtí a odborní duševní pracovníci	323	283	31	7	-	2	17	252	53	-	-	1
techničtí, zdravotničtí a pedagogičtí pracovníci	767	735	26	6	-	-	17	614	132	-	1	3
nižší administrativní pracovníci (úředníci)	114	105	9	-	-	-	-	113	1	-	-	-
provozní pracovníci ve službách a obchodě	659	631	22	6	-	-	17	509	121	-	4	8
kvalifikovaní dělníci v zemědělství a lesnictví	42	40	2	-	-	-	-	18	23	-	1	-
řemeslníci a kvalifikovaní výrobci, zpracovatelé a opraváři	1400	1349	45	2	-	4	18	1087	284	-	1	10
obsluha strojů a zařízení	584	561	20	1	-	2	1	516	59	-	1	7
pomocní a nekvalifikovaní pracovníci	212	178	32	-	-	2	-	203	7	-	-	2
příslušníci armády	48	48	-	-	-	-	-	44	-	-	-	4
nezaměstnaní absolventi škol	35	x	x	x	x	35	x	x	x	x	x	35
nezjištěno	553	49	2	4	-	498	2	169	14	-	1	367
<b>ekonomicky aktivní osoby úhrnem</b>	<b>5060</b>	<b>4294</b>	<b>197</b>	<b>26</b>	<b>-</b>	<b>543</b>	<b>195</b>	<b>3689</b>	<b>726</b>	<b>3</b>	<b>10</b>	<b>437</b>
<b>B. Odvětví ekonomické činnosti</b>												
zemědělství, lesnictví, rybolov	79	76	1	-	-	2	2	49	27	-	1	-
průmysl	1577	1509	63	1	-	4	31	1423	105	3	2	13
stavebnictví	722	703	18	-	-	1	32	469	218	-	-	3
obchod, opravy motor. vozidel a spotř. zboží	459	444	12	3	-	-	50	225	175	-	4	5
pohostinství a ubytování	231	220	7	4	-	-	28	179	22	-	-	2
doprava, pošty a telekomunikace	248	239	8	1	-	-	7	201	38	-	-	2
peněžnictví a pojišťovnictví	43	37	4	2	-	-	-	31	12	-	-	-
činnosti v oblasti nemovitostí, služby pro podniky	196	164	25	6	-	1	16	131	49	-	-	-
výzkum a vývoj	7	6	-	1	-	-	-	4	3	-	-	-
veřejná správa, obrana, sociální zabezpečení	449	435	11	3	-	-	2	441	1	-	-	5
školství	90	75	13	2	-	-	2	86	2	-	-	-
zdravotnictví, veterinární a sociální činnosti	156	138	17	-	-	1	15	133	4	-	2	2
ostatní veřejné a osobní služby	162	147	12	1	-	2	4	107	49	-	-	2
nezjištěno	641	101	6	2	-	532	6	210	21	-	1	403
<b>ekonomicky aktivní osoby úhrnem</b>	<b>5060</b>	<b>4294</b>	<b>197</b>	<b>26</b>	<b>-</b>	<b>543</b>	<b>195</b>	<b>3689</b>	<b>726</b>	<b>3</b>	<b>10</b>	<b>437</b>

2. Ženy

Tab. č. 162 Obyvatelstvo ekonomicky aktivní podle ekonomické aktivity, postavení v zaměstnání, podle hlavních tříd zaměstnání, odvětví ekonomické činnosti a podle pohlaví

Ostrov

Hlavní třídy zaměstnání, odvětví ekonomické činnosti	Ekonomicky aktivní úhrnem	Ekonomická aktivita					Postavení v zaměstnání					
		zaměst- navatelé, zaměstnanci	pracující důchodci	pracující studenti a učni	ženy na mateřské dovolené	nezaměst- naní	zaměst- navatelé	zaměst- nanci	samostatně činní	členové produkčních družstev	pomáhající rodinní příslušníci	nezjištěno
<b>A. Hlavní třídy zaměstnání</b>												
zákonodárci, vedoucí a řídicí pracovníci	149	144	4	-	1	-	34	101	13	-	-	1
vědečtí a odborní duševní pracovníci	370	319	39	4	7	1	17	329	19	-	-	5
techničtí, zdravotničtí a pedagogičtí pracovníci	1096	1031	45	4	15	1	5	976	98	-	9	8
nižší administrativní pracovníci (úředníci)	310	281	17	3	9	-	-	303	2	-	2	3
provozní pracovníci ve službách a obchodě	820	766	29	4	19	2	7	676	125	-	6	6
kvalifikovaní dělníci v zemědělství a lesnictví	7	7	-	-	-	-	-	6	1	-	-	-
řemeslníci a kvalifikovaní výrobci, zpracovatelé a opraváři	421	389	10	2	18	2	1	387	27	1	-	5
obsluha strojů a zařízení	231	224	3	-	4	-	-	226	2	-	-	3
pomocní a nekvalifikovaní pracovníci	418	347	65	3	3	-	1	405	6	1	1	4
příslušníci armády	-	-	-	-	-	-	-	-	-	-	-	-
nezaměstnaní absolventi škol	27	x	x	x	x	27	x	x	x	x	x	27
nezjištěno	438	33	-	2	25	378	1	140	9	-	3	285
ekonomicky aktivní osoby úhrnem	4287	3541	212	22	101	411	66	3549	302	2	21	347
<b>B. Odvětví ekonomické činnosti</b>												
zemědělství, lesnictví, rybolov	23	20	-	-	2	1	2	17	2	-	-	2
průmysl	1038	975	33	3	25	2	5	990	30	2	1	10
stavebnictví	77	69	7	-	1	-	-	69	6	-	2	-
obchod, opravy motor. vozidel a spotř. zboží	494	458	22	3	11	-	18	361	106	-	4	5
pohostinství a ubytování	349	324	14	3	6	2	5	325	9	-	7	3
doprava, pošty a telekomunikace	109	103	4	1	1	-	1	102	6	-	-	-
peněžnictví a pojišťovnictví	80	76	1	1	2	-	-	65	15	-	-	-
činnosti v oblasti nemovitostí, služby pro podniky	153	138	7	3	4	1	2	106	43	-	2	-
výzkum a vývoj	1	1	-	-	-	-	-	1	-	-	-	-
veřejná správa, obrana, sociální zabezpečení	223	217	4	1	1	-	-	218	2	-	-	3
školství	351	298	44	1	8	-	1	342	3	-	-	5
zdravotnictví, veterinární a sociální činnosti	694	632	50	-	12	-	28	649	11	-	1	5
ostatní veřejné a osobní služby	200	167	25	4	4	-	3	135	60	-	-	2
nezjištěno	495	63	1	2	24	405	1	169	9	-	4	312
ekonomicky aktivní osoby úhrnem	4287	3541	212	22	101	411	66	3549	302	2	21	347



## 3. Muži a ženy úhrnem

Tab. č. 162 Obyvatelstvo ekonomicky aktivní podle ekonomické aktivity, postavení v zaměstnání, podle hlavních tříd zaměstnání, odvětví ekonomické činnosti a podle pohlaví

Ostrov

Hlavní třídy zaměstnání, odvětví ekonomické činnosti	Ekonomicky aktivní úhrnem	Ekonomická aktivita					Postavení v zaměstnání					
		zaměst- navatelé, zaměstnanci	pracující důchodci	pracující studenti a učni	ženy na mateřské dovolené	nezaměst- naní	zaměst- navatelé	zaměst- nanci	samostatně činní	členové produkčních družstev	pomáhající rodinní příslušníci	nezjištěno
<b>A. Hlavní třídy zaměstnání</b>												
zákonodárci, vedoucí a řídicí pracovníci	472	459	12	-	1	-	157	265	45	3	1	1
vědečtí a odborní duševní pracovníci	693	602	70	11	7	3	34	581	72	-	-	6
techničtí, zdravotničtí a pedagogičtí pracovníci	1863	1766	71	10	15	1	22	1590	230	-	10	11
nižší administrativní pracovníci (úředníci)	424	386	26	3	9	-	-	416	3	-	2	3
provozní pracovníci ve službách a obchodě	1479	1397	51	10	19	2	24	1185	246	-	10	14
kvalifikovaní dělníci v zemědělství a lesnictví	49	47	2	-	-	-	-	24	24	-	1	-
řemeslníci a kvalifikovaní výrobci, zpracovatelé a opraváři	1821	1738	55	4	18	6	19	1474	311	1	1	15
obsluha strojů a zařízení	815	785	23	1	4	2	1	742	61	-	1	10
pomocní a nekvalifikovaní pracovníci	630	525	97	3	3	2	1	608	13	1	1	6
příslušníci armády	48	48	-	-	-	-	-	44	-	-	-	4
nezaměstnaní absolventi škol	62	x	x	x	x	62	x	x	x	x	x	62
nezjištěno	991	82	2	6	25	876	3	309	23	-	4	652
ekonomicky aktivní osoby úhrnem	9347	7835	409	48	101	954	261	7238	1028	5	31	784
<b>B. Odvětví ekonomické činnosti</b>												
zemědělství, lesnictví, rybolov	102	96	1	-	2	3	4	66	29	-	1	2
průmysl	2615	2484	96	4	25	6	36	2413	135	5	3	23
stavebnictví	799	772	25	-	1	1	32	538	224	-	2	3
obchod, opravy motor. vozidel a spotř. zboží	953	902	34	6	11	-	68	586	281	-	8	10
pohostinství a ubytování	580	544	21	7	6	2	33	504	31	-	7	5
doprava, pošty a telekomunikace	357	342	12	2	1	-	8	303	44	-	-	2
peněžnictví a pojišťovnictví	123	113	5	3	2	-	-	96	27	-	-	-
činnosti v oblasti nemovitostí, služby pro podniky	349	302	32	9	4	2	18	237	92	-	2	-
výzkum a vývoj	8	7	-	1	-	-	-	5	3	-	-	-
veřejná správa, obrana, sociální zabezpečení	672	652	15	4	1	-	2	659	3	-	-	8
školství	441	373	57	3	8	-	3	428	5	-	-	5
zdravotnictví, veterinární a sociální činnosti	850	770	67	-	12	1	43	782	15	-	3	7
ostatní veřejné a osobní služby	362	314	37	5	4	2	7	242	109	-	-	4
nezjištěno	1136	164	7	4	24	937	7	379	30	-	5	715
ekonomicky aktivní osoby úhrnem	9347	7835	409	48	101	954	261	7238	1028	5	31	784

1. Muži

Tab. č. 163 Obyvatelstvo ekonomicky aktivní podle věku,  
podle hlavních tříd a vybraných tříd zaměstnání a podle pohlaví

Ostrov

Hlavní třídy, vybrané třídy zaměstnání	Obyvatelstvo ekonomicky aktivní ve věku											Ek. aktivní celkem	z toho prac. důchodci
	- 19	20 - 24	25 - 29	30 - 34	35 - 39	40 - 44	45 - 49	50 - 54	55 - 59	60+	nezjiš- těno		
1. Zákonodárci, vedoucí a řídicí pracovníci	-	13	28	41	51	45	59	48	26	12	-	323	8
zákonodárci, vyšší úředníci	-	-	2	-	-	-	-	3	1	-	-	6	-
vedoucí a řídicí pracovníci organizací, podniků, společností	-	13	26	41	51	45	59	45	25	12	-	317	8
2. Vědečtí a odborní duševní pracovníci	1	26	41	31	38	32	40	43	35	36	-	323	31
vědci a odborníci ve fyzikálních vědách, architekti	-	13	21	13	17	18	22	22	20	16	-	162	13
vědci, odborníci a inženýři v biologických a lékař. oborech	-	4	7	7	4	7	2	5	4	2	-	42	2
odborní pedagogičtí pracovníci	1	3	8	10	8	5	7	4	7	14	-	67	12
ostatní vědci a odborní duševní pracovníci jinde neuvedení	-	6	5	1	9	2	9	12	4	4	-	52	4
3. Techničtí, zdravotničtí a pedagogičtí pracovníci	4	88	100	82	104	88	99	101	68	33	-	767	26
technici ve fyzikálních, technických a příbuzných oborech	2	39	46	39	42	42	49	59	40	19	-	377	11
techn. pracovníci v oblasti biologie, zdravotničtí a zeměd. prac.	1	4	4	-	1	1	6	-	1	1	-	19	-
pedagogičtí pracovníci	-	1	1	-	3	4	6	5	-	1	-	21	1
jiní pomocní odborní pracovníci	1	44	49	43	58	41	38	37	27	12	-	350	14
4. Nižší administrativní pracovníci (úředníci)	1	20	35	8	9	8	14	4	6	9	-	114	9
nižší administrativní pracovníci	1	15	21	7	7	5	13	4	5	3	-	81	3
úředníci ve službách a obchodě	-	5	14	1	2	3	1	-	1	6	-	33	6
5. Provozní pracovníci ve službách a obchodě	11	107	104	113	95	78	72	46	16	17	-	659	22
obsluhující pracovníci	9	82	76	73	63	56	51	35	15	14	-	474	19
prodavači, manekýni a předváděči zboží	2	25	28	40	32	22	21	11	1	3	-	185	3
6. Kvalifikovaní dělníci v zemědělství, lesnictví a rybářství	1	7	6	2	7	6	7	1	3	2	-	42	2
kvalifikovaní dělníci v zeměd., lesnictví, rybářství	1	7	5	2	7	6	7	1	3	2	-	41	2
pracovníci získávající obživu v zeměd. a ryb. (samozásobitelé)	-	-	1	-	-	-	-	-	-	-	-	1	-
7. Řemeslníci a kvalifikovaní výrobci, zprac. a opraváři	20	154	179	130	185	165	232	188	104	43	-	1400	45
kvalifikovaní dělníci při dobývání surovin, stavební dělníci	8	52	84	52	87	91	106	69	40	12	-	601	14
kvalifikovaní kovodělníci a strojírenští dělníci	9	67	75	67	82	63	117	105	61	26	-	672	26
výrobci a oprav. přesných přístrojů, umělečtí řemesl., polygraf.	-	5	8	4	5	5	4	3	-	2	-	36	1
ostatní kvalifikovaní zpracovatelé a výrobci	3	30	12	7	11	6	5	11	3	3	-	91	4
8. Obsluha strojů a zařízení	7	51	81	61	65	71	93	84	50	21	-	584	20
obsluha průmyslových zařízení	-	11	14	12	15	9	20	21	10	11	-	123	12
obsluha stacionárních zařízení a montážní dělníci	6	16	18	13	13	11	11	10	11	9	-	118	8
řidiči a obsluha pojezdových strojních zařízení	1	24	49	36	37	51	62	53	29	1	-	343	-
9. Pomocní a nekvalif. pracovníci	6	20	16	14	17	37	32	27	27	27	-	212	32
pomocní a nekvalif. prac. - prodej a služby	-	3	6	4	5	4	10	12	12	18	-	74	23
pomocní a nekvalif. prac. v zeměd., lesn., rybářství	-	-	-	1	-	-	-	1	-	1	-	3	-
pomocní a nekvalif. prac. v dolech, v prům., staveb. a v dopr.	6	17	10	11	9	13	27	19	15	8	-	135	9
10. Příslušníci armády	11	33	3	1	-	-	-	-	-	-	-	48	-
příslušníci armády	11	33	3	1	-	-	-	-	-	-	-	48	-
Nezaměstnaní absolventi škol	16	19	-	-	-	-	-	-	-	-	-	35	-
Nezjištěno	35	105	88	69	56	62	55	60	20	3	-	553	2
Ekonomicky aktivní osoby úhrnem	113	643	681	554	624	572	708	607	355	203	-	5060	197

2. Ženy

Tab. č. 163 Obyvatelstvo ekonomicky aktivní podle věku,  
podle hlavních tříd a vybraných tříd zaměstnání a podle pohlaví

Ostrov

Hlavní třídy, vybrané třídy zaměstnání	Obyvatelstvo ekonomicky aktivní ve věku											Ek. aktivní celkem	z toho prac. důchodci
	- 19	20 - 24	25 - 29	30 - 34	35 - 39	40 - 44	45 - 49	50 - 54	55 - 59	60+	nezjiš- těno		
1. Zákonodárci, vedoucí a řídicí pracovníci	1	7	11	22	21	34	18	22	9	4	-	149	4
zákonodárci, vyšší úředníci	-	-	2	-	1	-	1	-	-	-	-	4	-
vedoucí a řídicí pracovníci organizací, podniků, společností	1	7	9	22	20	34	17	22	9	4	-	145	4
2. Vědečtí a odborní duševní pracovníci	-	26	38	48	71	42	41	42	33	29	-	370	39
vědci a odborníci ve fyzikálních vědách, architekti	-	1	1	5	7	3	4	6	1	2	-	30	2
vědci, odborníci a inženýři v biologických a lékař. oborech	-	-	9	9	5	4	8	4	4	6	-	49	6
odborní pedagogičtí pracovníci	-	14	14	26	45	21	17	19	24	19	-	199	29
ostatní vědci a odborní duševní pracovníci jinde neuvedení	-	11	14	8	14	14	12	13	4	2	-	92	2
3. Techničtí, zdravotničtí a pedagogičtí pracovníci	12	122	130	101	169	149	152	167	69	25	-	1096	45
technici ve fyzikálních, technických a příbuzných oborech	-	9	11	7	18	13	17	21	6	-	-	102	3
techn. pracovníci v oblasti biologie, zdravotničtí a zeměd. prac.	6	36	49	24	40	46	51	49	36	7	-	344	19
pedagogičtí pracovníci	-	7	5	5	10	5	10	12	3	-	-	57	-
jiní pomocní odborní pracovníci	6	70	65	65	101	85	74	85	24	18	-	593	23
4. Nižší administrativní pracovníci (úředníci)	7	53	45	36	34	34	45	34	13	9	-	310	17
nižší administrativní pracovníci	4	18	23	24	23	26	27	23	10	5	-	183	11
úředníci ve službách a obchodě	3	35	22	12	11	8	18	11	3	4	-	127	6
5. Provozní pracovníci ve službách a obchodě	33	134	103	77	105	109	132	87	21	19	-	820	29
obsluhující pracovníci	25	82	53	34	53	61	72	52	13	10	-	455	13
prodavači, manekýny a předváděči zboží	8	52	50	43	52	48	60	35	8	9	-	365	16
6. Kvalifikovaní dělníci v zemědělství, lesnictví a rybářství	-	-	1	2	-	-	2	2	-	-	-	7	-
kvalifikovaní dělníci v zeměd., lesnictví, rybářství	-	-	1	2	-	-	2	2	-	-	-	7	-
pracovníci získávající obživu v zeměd. a ryb. (samozásobitelé)	-	-	-	-	-	-	-	-	-	-	-	-	-
7. Řemeslníci a kvalifikovaní výrobci, zprac. a opraváři	13	57	62	49	65	57	69	41	8	-	-	421	10
kvalifikovaní dělníci při dobývání surovin, stavební dělníci	-	-	1	-	2	-	4	1	-	-	-	8	-
kvalifikovaní kovodělníci a strojřeměštní dělníci	6	28	26	18	30	26	31	18	2	-	-	185	4
výrobci a oprav. přesných přístrojů, umělečtí řemesl., polygraf.	1	14	12	11	11	15	8	8	1	-	-	81	1
ostatní kvalifikovaní zpracovatelé a výrobci	6	15	23	20	22	16	26	14	5	-	-	147	5
8. Obsluha strojů a zařízení	6	22	30	22	24	41	40	38	5	3	-	231	3
obsluha průmyslových zařízení	-	2	6	5	4	10	8	6	1	-	-	42	-
obsluha stacionárních zařízení a montážní dělníci	6	20	23	14	16	22	24	28	1	3	-	157	3
řidiči a obsluha pojezdových strojních zařízení	-	-	1	3	4	9	8	4	3	-	-	32	-
9. Pomocní a nekvalif. pracovníci	14	25	30	33	42	60	76	74	19	44	1	418	65
pomocní a nekvalif. prac. - prodej a služby	8	6	18	18	25	34	56	51	17	40	1	274	57
pomocní a nekvalif. prac. v zeměd., lesn., rybářství	-	-	-	-	-	-	-	1	-	-	-	1	-
pomocní a nekvalif. prac. v dolech, v prům., staveb. a v dopr.	6	19	12	15	17	26	20	22	2	4	-	143	8
10. Příslušníci armády	-	-	-	-	-	-	-	-	-	-	-	-	-
příslušníci armády	-	-	-	-	-	-	-	-	-	-	-	-	-
Nezaměstnaní absolventi škol	12	12	3	-	-	-	-	-	-	-	-	27	-
Nezjištěno	27	77	63	75	49	41	56	49	1	-	-	438	-
Ekonomicky aktivní osoby úhrnem	125	535	516	465	580	567	631	556	178	133	1	4287	212

3. Muži a ženy úhrnem

Tab. č. 163 Obyvatelstvo ekonomicky aktivní podle věku,  
podle hlavních tříd a vybraných tříd zaměstnání a podle pohlaví

Ostrov

Hlavní třídy, vybrané třídy zaměstnání	Obyvatelstvo ekonomicky aktivní ve věku											Ek. aktivní celkem	z toho prac. důchodci
	- 19	20 - 24	25 - 29	30 - 34	35 - 39	40 - 44	45 - 49	50 - 54	55 - 59	60+	nezjiš- těno		
1. Zákonodárci, vedoucí a řídicí pracovníci	1	20	39	63	72	79	77	70	35	16	-	472	12
zákonodárci, vyšší úředníci	-	-	4	-	1	-	1	3	1	-	-	10	-
vedoucí a řídicí pracovníci organizací, podniků, společností	1	20	35	63	71	79	76	67	34	16	-	462	12
2. Vědečtí a odborní duševní pracovníci	1	52	79	79	109	74	81	85	68	65	-	693	70
vědci a odborníci ve fyzikálních vědách, architekti	-	14	22	18	24	21	26	28	21	18	-	192	15
vědci, odborníci a inženýři v biologických a lékař. oborech	-	4	16	16	9	11	10	9	8	8	-	91	8
odborní pedagogičtí pracovníci	1	17	22	36	53	26	24	23	31	33	-	266	41
ostatní vědci a odborní duševní pracovníci jinde neuvedení	-	17	19	9	23	16	21	25	8	6	-	144	6
3. Techničtí, zdravotničtí a pedagogičtí pracovníci	16	210	230	183	273	237	251	268	137	58	-	1863	71
technici ve fyzikálních, technických a příbuzných oborech	2	48	57	46	60	55	66	80	46	19	-	479	14
techn. pracovníci v oblasti biologie, zdravotničtí a zeměd. prac.	7	40	53	24	41	47	57	49	37	8	-	363	19
pedagogičtí pracovníci	-	8	6	5	13	9	16	17	3	1	-	78	1
jiní pomocní odborní pracovníci	7	114	114	108	159	126	112	122	51	30	-	943	37
4. Nižší administrativní pracovníci (úředníci)	8	73	80	44	43	42	59	38	19	18	-	424	26
nižší administrativní pracovníci	5	33	44	31	30	31	40	27	15	8	-	264	14
úředníci ve službách a obchodě	3	40	36	13	13	11	19	11	4	10	-	160	12
5. Provozní pracovníci ve službách a obchodě	44	241	207	190	200	187	204	133	37	36	-	1479	51
obsluhující pracovníci	34	164	129	107	116	117	123	87	28	24	-	929	32
prodavači, manekýny a předváděči zboží	10	77	78	83	84	70	81	46	9	12	-	550	19
6. Kvalifikovaní dělníci v zemědělství, lesnictví a rybářství	1	7	7	4	7	6	9	3	3	2	-	49	2
kvalifikovaní dělníci v zeměd., lesnictví, rybářství	1	7	6	4	7	6	9	3	3	2	-	48	2
pracovníci získávající obživu v zeměd. a ryb. (samozásobitelé)	-	-	1	-	-	-	-	-	-	-	-	1	-
7. Řemeslníci a kvalifikovaní výrobci, zprac. a opraváři	33	211	241	179	250	222	301	229	112	43	-	1821	55
kvalifikovaní dělníci při dobývání surovin, stavební dělníci	8	52	85	52	89	91	110	70	40	12	-	609	14
kvalifikovaní kovodělníci a strojírenští dělníci	15	95	101	85	112	89	148	123	63	26	-	857	30
výrobci a oprav. přesných přístrojů, umělečtí řemesl., polygraf.	1	19	20	15	16	20	12	11	1	2	-	117	2
ostatní kvalifikovaní zpracovatelé a výrobci	9	45	35	27	33	22	31	25	8	3	-	238	9
8. Obsluha strojů a zařízení	13	73	111	83	89	112	133	122	55	24	-	815	23
obsluha průmyslových zařízení	-	13	20	17	19	19	28	27	11	11	-	165	12
obsluha stacionárních zařízení a montážní dělníci	12	36	41	27	29	33	35	38	12	12	-	275	11
řidiči a obsluha pojezdových strojních zařízení	1	24	50	39	41	60	70	57	32	1	-	375	-
9. Pomocní a nekvalif. pracovníci	20	45	46	49	56	77	113	106	46	71	1	630	97
pomocní a nekvalif. prac. - prodej a služby	8	9	24	22	30	38	66	63	29	58	1	348	80
pomocní a nekvalif. prac. v zeměd., lesn., rybářství	-	-	-	1	-	-	-	2	-	1	-	4	-
pomocní a nekvalif. prac. v dolech, v prům., staveb. a v dopr.	12	36	22	26	26	39	47	41	17	12	-	278	17
10. Příslušníci armády	11	33	3	1	-	-	-	-	-	-	-	48	-
příslušníci armády	11	33	3	1	-	-	-	-	-	-	-	48	-
Nezaměstnaní absolventi škol	28	31	3	-	-	-	-	-	-	-	-	62	-
Nezjištěno	62	182	151	144	105	103	111	109	21	3	-	991	2
Ekonomicky aktivní osoby úhrnem	238	1178	1197	1019	1204	1139	1339	1163	533	336	1	9347	409

1. Muži

Tab. č. 164 Obyvatelstvo ekonomicky aktivní podle nejvyššího ukončeného vzdělání, podle hlavních tříd a vybraných tříd zaměstnání a podle pohlaví

Ostrov

Hlavní třídy, vybrané třídy zaměstnání	Nejvyšší ukončené vzdělání											Ekonomicky aktivní úhrnem
	základní, včetně neukon- čeného	střední		úplně střední			nástav- bové a vyšší	vysokoškolské			bez vzdělání a nezjištěno	
		učňovské	odborné	učňovské	odborné	všeobecné		celkem	z toho			
									bakalářské	vědecká příprava		
1. Zákodníci, vedoucí a řídicí pracovníci	-	41	35	3	96	17	13	117	3	2	1	323
zákonodárci, vyšší úředníci	-	1	-	-	2	-	1	2	-	-	-	6
vedoucí a řídicí pracovníci organizací, podniků, společností	-	40	35	3	94	17	12	115	3	2	1	317
2. Vědečtí a odborní duševní pracovníci	-	1	6	1	71	9	14	220	11	5	1	323
vědci a odborníci ve fyzikálních vědách, architekti	-	-	-	1	49	1	8	103	8	4	-	162
vědci, odborníci a inženýři v biologických a lékařských oborech	-	-	1	-	2	-	1	38	-	1	-	42
odborní pedagogičtí pracovníci	-	-	3	-	8	3	5	48	2	-	-	67
ostatní vědci a odborní duševní pracovníci jinde neuvedení	-	1	2	-	12	5	-	31	1	-	1	52
3. Techničtí, zdravotničtí a pedagogičtí pracovníci	11	62	85	16	395	80	55	62	5	-	1	767
technici ve fyzikálních, technických a příbuzných oborech	6	30	47	8	209	23	26	28	2	-	-	377
techn. pracovníci v oblasti biologie, zdravotničtí a zeměd. prac.	1	-	2	-	11	-	4	1	-	-	-	19
pedagogičtí pracovníci	-	1	2	-	10	6	1	1	-	-	-	21
jiní pomocní odborní pracovníci	4	31	34	8	165	51	24	32	3	-	1	350
4. Nižší administrativní pracovníci (úředníci)	19	26	24	1	24	9	8	2	-	-	1	114
nižší administrativní pracovníci	16	23	18	1	15	3	3	1	-	-	1	81
úředníci ve službách a obchodě	3	3	6	-	9	6	5	1	-	-	-	33
5. Provozní pracovníci ve službách a obchodě	53	177	189	22	138	49	17	13	2	-	1	659
obsluhující pracovníci	29	125	124	17	120	37	12	9	1	-	1	474
prodavači, manekýni a předváděči zboží	24	52	65	5	18	12	5	4	1	-	-	185
6. Kvalifikovaní dělníci v zemědělství, lesnictví a rybářství	6	14	17	-	3	2	-	-	-	-	-	42
kvalifikovaní dělníci v zeměd., lesnictví, rybářství	6	14	16	-	3	2	-	-	-	-	-	41
pracovníci získávající obživu v zeměd. a ryb. (samozásobitelé)	-	-	1	-	-	-	-	-	-	-	-	1
7. Řemeslníci a kvalifikovaní výrobci, zprac. a opraváři	81	598	553	17	119	14	9	5	-	-	4	1400
kvalifikovaní dělníci při dobývání surovin, stavební dělníci	45	283	226	9	31	2	1	1	-	-	3	601
kvalifikovaní kovodělníci a strojírenští dělníci	21	274	282	7	72	8	6	2	-	-	-	672
výrobci a oprav. přesných přístrojů, umělečtí řemeslníci, polygrafové	3	14	9	-	7	2	-	1	-	-	-	36
ostatní kvalifikovaní zpracovatelé a výrobci	12	27	36	1	9	2	2	1	-	-	1	91
8. Obsluha strojů a zařízení	96	225	200	2	41	11	2	5	1	-	2	584
obsluha průmyslových zařízení	20	46	39	1	12	5	-	-	-	-	-	123
obsluha stacionárních zařízení a montážní dělníci	17	49	42	-	7	-	1	1	-	-	1	118
řidiči a obsluha pojezdových strojních zařízení	59	130	119	1	22	6	1	4	1	-	1	343
9. Pomocní a nekvalif. pracovníci	103	46	41	-	8	5	5	-	-	-	4	212
pomocní a nekvalif. prac. - prodej a služby	23	23	17	-	4	1	5	-	-	-	1	74
pomocní a nekvalif. prac. v zeměd., lesn., rybářství	2	1	-	-	-	-	-	-	-	-	-	3
pomocní a nekvalif. prac. v dolech, v prům., staveb. a v dopravě	78	22	24	-	4	4	-	-	-	-	3	135
10. Příslušníci armády	1	7	12	2	15	6	2	3	1	-	-	48
příslušníci armády	1	7	12	2	15	6	2	3	1	-	-	48
Nezaměstnaní absolventi škol	11	7	4	1	7	2	2	1	-	-	-	35
Nezjištěno	187	142	123	5	41	13	10	12	1	-	20	553
Ekonomicky aktivní osoby úhrnem	568	1346	1289	70	958	217	137	440	24	7	35	5060

2. Ženy

Tab. č. 164 Obyvatelstvo ekonomicky aktivní podle nejvyššího ukončeného vzdělání, podle hlavních tříd a vybraných tříd zaměstnání a podle pohlaví

Ostrov

Hlavní třídy, vybrané třídy zaměstnání	Nejvyšší ukončené vzdělání											Ekonomicky aktivní úhrnem
	základní, včetně neukon- čeného	střední		úplně střední			nástav- bové a vyšší	vysokoškolské			bez vzdělání a nezjištěno	
		učňovské	odborné	učňovské	odborné	všeobecné		celkem	z toho			
									bakalářské	vědecká příprava		
1. Zákodárci, vedoucí a řídicí pracovníci zákonodárci, vyšší úředníci	1	20	14	1	52	8	12	41	1	2	-	149
vedoucí a řídicí pracovníci organizací, podniků, společností	-	-	-	-	-	1	1	2	-	-	-	4
2. Vědečtí a odborní duševní pracovníci	1	20	14	1	52	7	11	39	1	2	-	145
vědci a odborníci ve fyzikálních vědách, architekti	1	1	3	-	97	19	36	213	2	-	-	370
vědci, odborníci a inženýři v biologických a lékařských oborech	-	-	-	-	16	-	1	13	-	-	-	30
odborní pedagogičtí pracovníci	-	-	-	-	-	-	2	47	-	-	-	49
ostatní vědci a odborní duševní pracovníci jinde neuvedení	1	1	1	-	40	8	24	124	2	-	-	199
3. Techničtí, zdravotničtí a pedagogičtí pracovníci	-	-	2	-	41	11	9	29	-	-	-	92
technici ve fyzikálních, technických a příbuzných oborech	27	34	80	5	630	127	147	46	7	-	-	1096
techn. pracovníci v oblasti biologie, zdravotničtí a zeměd. prac.	11	17	19	1	36	9	6	3	-	-	-	102
pedagogičtí pracovníci	2	2	8	1	226	21	82	2	2	-	-	344
jiní pomocní odborní pracovníci	5	2	1	1	35	3	10	-	-	-	-	57
4. Nižší administrativní pracovníci (úředníci)	9	13	52	2	333	94	49	41	5	-	-	593
nižší administrativní pracovníci	29	31	77	3	115	34	15	6	-	-	-	310
úředníci ve službách a obchodě	22	23	53	2	57	17	6	3	-	-	-	183
5. Provozní pracovníci ve službách a obchodě	7	8	24	1	58	17	9	3	-	-	-	127
obsluhující pracovníci	121	249	283	17	91	37	17	3	1	-	2	820
prodavači, manekýni a předváděči zboží	77	137	154	6	45	18	14	2	1	-	2	455
6. Kvalifikovaní dělníci v zemědělství, lesnictví a rybářství	44	112	129	11	46	19	3	1	-	-	-	365
kvalifikovaní dělníci v zeměd., lesnictví, rybářství	-	-	4	1	2	-	-	-	-	-	-	7
pracovníci získávající obživu v zeměd. a ryb. (samozásobitelé)	-	-	4	1	2	-	-	-	-	-	-	7
7. Řemeslníci a kvalifikovaní výrobci, zprac. a opraváři	-	-	-	-	-	-	-	-	-	-	-	-
kvalifikovaní dělníci při dobývání surovin, stavební dělníci	78	135	162	3	28	10	4	1	1	-	-	421
kvalifikovaní kovodělníci a strojírenští dělníci	4	-	4	-	-	-	-	-	-	-	-	8
výrobci a oprav. přesných přístrojů, umělečtí řemeslníci, polygrafové	39	57	67	1	12	5	3	1	1	-	-	185
ostatní kvalifikovaní zpracovatelé a výrobci	13	20	40	-	7	1	-	-	-	-	-	81
8. Obsluha strojů a zařízení	22	58	51	2	9	4	1	-	-	-	-	147
obsluha průmyslových zařízení	57	73	71	1	21	6	2	-	-	-	-	231
obsluha stacionárních zařízení a montážní dělníci	13	12	13	-	4	-	-	-	-	-	-	42
řidiči a obsluha pojezdových strojních zařízení	37	51	46	1	14	6	2	-	-	-	-	157
9. Pomocní a nekvalif. pracovníci	7	10	12	-	3	-	-	-	-	-	-	32
pomocní a nekvalif. prac. - prodej a služby	206	97	86	2	17	6	-	-	-	-	4	418
pomocní a nekvalif. prac. v zeměd., lesn., rybářství	128	70	57	1	13	3	-	-	-	-	2	274
pomocní a nekvalif. prac. v dolech, v prům., staveb. a v dopravě	1	-	-	-	-	-	-	-	-	-	-	1
10. Příslušníci armády	77	27	29	1	4	3	-	-	-	-	2	143
příslušníci armády	-	-	-	-	-	-	-	-	-	-	-	-
Nezaměstnaní absolventi škol	-	-	-	-	-	-	-	-	-	-	-	-
Nezjištěno	7	1	2	-	8	7	-	2	1	-	-	27
Ekonomicky aktivní osoby úhrnem	128	74	93	6	83	30	11	5	-	1	8	438
	655	715	875	39	1144	284	244	317	13	3	14	4287

3. Muži a ženy úhrnem

Tab. č. 164 Obyvatelstvo ekonomicky aktivní podle nejvyššího ukončeného vzdělání, podle hlavních tříd a vybraných tříd zaměstnání a podle pohlaví

Ostrov

Hlavní třídy, vybrané třídy zaměstnání	Nejvyšší ukončené vzdělání											Ekonomicky aktivní úhrnem
	základní, včetně neukon- čeného	střední		úplně střední			nástav- bové a vyšší	vysokoškolské			bez vzdělání a nezjištěno	
		učňovské	odborné	učňovské	odborné	všeobecné		celkem	z toho			
									bakalářské	vědecká příprava		
1. Zákodníci, vedoucí a řídicí pracovníci zákonodárci, vyšší úředníci	1	61	49	4	148	25	25	158	4	4	1	472
vedoucí a řídicí pracovníci organizací, podniků, společností	-	1	-	-	2	1	2	4	-	-	-	10
2. Vědečtí a odborní duševní pracovníci	1	60	49	4	146	24	23	154	4	4	1	462
vědci a odborníci ve fyzikálních vědách, architekti	1	2	9	1	168	28	50	433	13	5	1	693
vědci, odborníci a inženýři v biologických a lékařských oborech	-	-	-	1	65	1	9	116	8	4	-	192
odborní pedagogičtí pracovníci	-	1	4	-	48	11	29	85	-	1	-	91
ostatní vědci a odborní duševní pracovníci jinde neuvedení	1	1	4	-	48	11	29	172	4	-	-	266
3. Techničtí, zdravotničtí a pedagogičtí pracovníci	-	1	4	-	53	16	9	60	1	-	1	144
technici ve fyzikálních, technických a příbuzných oborech	38	96	165	21	1025	207	202	108	12	-	1	1863
techn. pracovníci v oblasti biologie, zdravotničtí a zeměd. prac.	17	47	66	9	245	32	32	31	2	-	-	479
pedagogičtí pracovníci	3	2	10	1	237	21	86	3	2	-	-	363
jiní pomocní odborní pracovníci	5	3	3	1	45	9	11	1	-	-	-	78
4. Nižší administrativní pracovníci (úředníci)	13	44	86	10	498	145	73	73	8	-	1	943
nižší administrativní pracovníci	48	57	101	4	139	43	23	8	-	-	1	424
úředníci ve službách a obchodě	38	46	71	3	72	20	9	4	-	-	1	264
5. Provozní pracovníci ve službách a obchodě	10	11	30	1	67	23	14	4	-	-	-	160
obsluhující pracovníci	174	426	472	39	229	86	34	16	3	-	3	1479
prodavači, manekýni a předváděči zboží	106	262	278	23	165	55	26	11	2	-	3	929
6. Kvalifikovaní dělníci v zemědělství, lesnictví a rybářství	68	164	194	16	64	31	8	5	1	-	-	550
kvalifikovaní dělníci v zeměd., lesnictví, rybářství	6	14	21	1	5	2	-	-	-	-	-	49
pracovníci získávající obživu v zeměd. a ryb. (samozásobitelé)	6	14	20	1	5	2	-	-	-	-	-	48
7. Řemeslníci a kvalifikovaní výrobci, zprac. a opraváři	-	-	1	-	-	-	-	-	-	-	-	1
kvalifikovaní dělníci při dobývání surovin, stavební dělníci	159	733	715	20	147	24	13	6	1	-	4	1821
kvalifikovaní kovodělníci a strojírenští dělníci	49	283	230	9	31	2	1	1	-	-	3	609
výrobci a oprav. přesných přístrojů, umělečtí řemeslníci, polygrafové	60	331	349	8	84	13	9	3	1	-	-	857
ostatní kvalifikovaní zpracovatelé a výrobci	16	34	49	-	14	3	-	1	-	-	-	117
8. Obsluha strojů a zařízení	34	85	87	3	18	6	3	1	-	-	1	238
obsluha průmyslových zařízení	153	298	271	3	62	17	4	5	1	-	2	815
obsluha stacionárních zařízení a montážní dělníci	33	58	52	1	16	5	-	-	-	-	-	165
řidiči a obsluha pojezdových strojních zařízení	54	100	88	1	21	6	3	1	-	-	1	275
9. Pomocní a nekvalif. pracovníci	66	140	131	1	25	6	1	4	1	-	1	375
pomocní a nekvalif. prac. - prodej a služby	309	143	127	2	25	11	5	-	-	-	8	630
pomocní a nekvalif. prac. v zeměd., lesn., rybářství	151	93	74	1	17	4	5	-	-	-	3	348
pomocní a nekvalif. prac. v dolech, v prům., staveb. a v dopravě	3	1	-	-	-	-	-	-	-	-	-	4
10. Příslušníci armády	155	49	53	1	8	7	-	-	-	-	5	278
příslušníci armády	1	7	12	2	15	6	2	3	1	-	-	48
Nezaměstnaní absolventi škol	1	7	12	2	15	6	2	3	1	-	-	48
Nezjištěno	18	8	6	1	15	9	2	3	1	-	-	62
Ekonomicky aktivní osoby úhrnem	315	216	216	11	124	43	21	17	1	1	28	991
	1223	2061	2164	109	2102	501	381	757	37	10	49	9347

1. Muži

Tab. č. 165 Obyvatelstvo ekonomicky aktivní podle věku,  
podle odvětví ekonomické činnosti a podle pohlaví

Ostrov

Odvětví ekonomické činnosti	Obyvatelstvo ekonomicky aktivní ve věku											Ekonomicky aktivní celkem	z toho prac. důchodci
	- 19	20 - 24	25 - 29	30 - 34	35 - 39	40 - 44	45 - 49	50 - 54	55 - 59	60+	nezjištěno		
Zemědělství a myslivost, lesnictví	2	9	8	8	9	11	17	6	6	3	-	79	1
v tom:													
zemědělství, myslivost	1	1	2	5	2	6	12	4	4	1	-	38	1
lesnictví, těžba dřeva	1	8	6	3	7	5	5	2	2	2	-	41	-
Rybolov, chov ryb	-	-	-	-	-	-	-	-	-	-	-	-	-
Dobývání nerostných surovin	-	-	4	2	1	4	11	6	1	5	-	34	6
Zpracovatelský průmysl	22	173	176	121	152	133	204	190	140	58	-	1369	51
v tom:													
potravinařský a tabákový průmysl	4	35	24	13	19	7	11	17	10	7	-	147	6
textilní a oděvní průmysl	-	1	1	2	-	2	1	4	-	-	-	11	-
kožedělný průmysl	-	-	1	-	-	-	1	-	1	-	-	3	1
dřevozpracující průmysl	2	12	18	9	16	4	9	12	2	2	-	86	3
papírenský a polygrafický průmysl; vydavatel. činn.	2	11	13	10	9	11	18	16	11	3	-	104	2
koksování, rafinér. zprac. ropy, výroba jaderných paliv	-	-	-	-	-	-	-	-	-	-	-	-	-
chemický a farmaceutický průmysl	-	-	-	-	-	-	-	2	2	-	-	4	1
gumárenský a plastikařský průmysl	-	-	-	1	-	-	-	-	-	-	-	1	-
průmysl skla, keramiky, porcelánu a stav. hmot	-	8	9	10	11	9	10	10	6	7	-	80	5
výroba kovů a kovodělných výrobků	2	15	23	10	23	11	29	19	10	8	-	150	8
výroba strojů a zařízení pro další výrobu	-	28	27	22	24	23	38	40	29	9	-	240	6
výroba elektrických a optických přístrojů	6	15	20	10	11	13	8	10	8	5	-	106	5
výroba dopravních prostředků	4	41	31	24	29	47	73	49	53	13	-	364	9
ostatní zpracovatelský průmysl	2	7	9	10	10	6	6	11	8	4	-	73	5
Výroba a rozvod elektřiny, plynu a vody	-	11	23	21	19	18	29	35	10	8	-	174	6
Stavebnictví	6	62	95	59	109	110	111	95	54	21	-	722	18
Obchod, opravy motorových vozidel a spotřebního zboží	5	51	74	76	79	52	63	35	12	12	-	459	12
z toho													
maloobchod, opravy spotřebního zboží	2	28	37	55	54	28	33	17	5	7	-	266	8
Pohostinství a ubytování	9	48	35	28	30	23	21	22	8	7	-	231	7
Doprava, skladování, pošty a telekomunikace	1	15	30	29	29	33	47	31	26	7	-	248	8
Peněžnictví a pojišťovnictví	-	7	13	4	2	4	2	3	4	4	-	43	4
Činn. v obl. nemov., služby pro podniky, výzkum a vývoj	3	34	21	20	23	21	25	18	13	25	-	203	25
z toho													
výzkum a vývoj	-	3	1	1	-	-	-	1	-	1	-	7	-
Veřejná správa; obrana; sociální zabezpečení	11	66	58	68	65	50	62	41	19	9	-	449	11
Školství	1	4	10	7	11	8	13	11	10	15	-	90	13
Zdravotnictví, veterinární a sociální činnosti	1	16	20	19	9	20	13	30	12	16	-	156	17
Ostatní veřejné a osobní služby	3	19	21	22	22	12	20	20	15	8	-	162	12
Nezjištěno	49	128	93	70	64	73	70	64	25	5	-	641	6
Ekonomicky aktivní osoby úhrnem	113	643	681	554	624	572	708	607	355	203	-	5060	197



2. Ženy

Tab. č. 165 Obyvatelstvo ekonomicky aktivní podle věku,  
podle odvětví ekonomické činnosti a podle pohlaví

Ostrov

Odvětví ekonomické činnosti	Obyvatelstvo ekonomicky aktivní ve věku											Ekonomicky aktivní celkem	z toho prac. důchodci
	- 19	20 - 24	25 - 29	30 - 34	35 - 39	40 - 44	45 - 49	50 - 54	55 - 59	60+	nezjištěno		
Zemědělství a myslivost, lesnictví	-	3	3	2	3	3	3	5	1	-	-	23	-
v tom:													
zemědělství, myslivost	-	3	2	2	1	3	1	4	-	-	-	16	-
lesnictví, těžba dřeva	-	-	1	-	2	-	2	1	1	-	-	7	-
Rybolov, chov ryb	-	-	-	-	-	-	-	-	-	-	-	-	-
Dobývání nerostných surovin	-	-	-	1	-	1	1	-	-	-	-	3	-
Zpracovatelský průmysl	22	122	127	109	151	155	156	127	26	12	-	1007	32
v tom:													
potravinařský a tabákový průmysl	4	17	9	6	9	14	21	7	7	7	-	101	10
textilní a oděvní průmysl	1	8	19	17	19	7	24	10	-	-	-	105	-
kožedělný průmysl	1	-	-	-	1	5	1	-	3	-	-	11	5
dřevozpracující průmysl	-	1	3	2	2	2	-	2	-	1	-	13	1
papírenský a polygrafický průmysl; vydavatel. činn.	-	2	3	3	5	6	3	5	2	1	-	30	1
koksování, rafinér. zprac. ropy, výroba jaderných paliv	-	-	-	-	-	-	-	-	-	-	-	-	-
chemický a farmaceutický průmysl	-	1	1	-	2	-	-	-	-	-	-	4	-
gumárenský a plastikařský průmysl	-	1	1	1	1	3	-	-	-	-	-	7	-
průmysl skla, keramiky, porcelánu a stav. hmot	3	17	20	17	16	30	18	16	3	1	-	141	3
výroba kovů a kovodělných výrobků	-	3	6	4	-	4	2	3	-	-	-	22	-
výroba strojů a zařízení pro další výrobu	1	6	6	9	9	11	14	11	3	1	-	71	1
výroba elektrických a optických přístrojů	10	40	39	19	38	37	43	30	6	-	-	262	5
výroba dopravních prostředků	1	13	11	19	36	26	23	32	2	1	-	164	3
ostatní zpracovatelský průmysl	1	13	9	12	13	10	7	11	-	-	-	76	3
Výroba a rozvod elektřiny, plynu a vody	-	1	6	3	2	4	4	5	2	1	-	28	1
Stavebnictví	-	4	6	8	15	6	14	15	5	4	-	77	7
Obchod, opravy motorových vozidel a spotřebního zboží	9	71	56	61	73	75	72	52	12	13	-	494	22
z toho													
maloobchod, opravy spotřebního zboží	8	55	49	52	67	60	66	44	8	10	-	419	17
Pohostinství a ubytování	18	73	53	24	36	41	55	32	7	9	1	349	14
Doprava, skladování, pošty a telekomunikace	5	14	16	12	10	13	14	18	3	4	-	109	4
Peněžnictví a pojišťovnictví	3	16	12	9	15	7	6	8	3	1	-	80	1
Činn. v obl. nemov., služby pro podniky, výzkum a vývoj	2	19	29	15	27	18	19	14	6	5	-	154	7
z toho													
výzkum a vývoj	-	1	-	-	-	-	-	-	-	-	-	1	-
Veřejná správa; obrana; sociální zabezpečení	2	22	19	21	36	39	33	38	10	3	-	223	4
Školství	1	19	27	36	63	46	43	55	29	32	-	351	44
Zdravotnictví, veterinární a sociální činnosti	10	55	72	62	71	93	127	111	63	30	-	694	50
Ostatní veřejné a osobní služby	11	23	20	25	22	23	26	22	10	18	-	200	25
Nezjištěno	42	93	70	77	56	43	58	54	1	1	-	495	1
Ekonomicky aktivní osoby úhrnem	125	535	516	465	580	567	631	556	178	133	1	4287	212

## 3. Muži a ženy úhrnem

Tab. č. 165 Obyvatelstvo ekonomicky aktivní podle věku,  
podle odvětví ekonomické činnosti a podle pohlaví

Ostrov

Odvětví ekonomické činnosti	Obyvatelstvo ekonomicky aktivní ve věku											Ekonomicky aktivní celkem	z toho prac. důchodci
	- 19	20 - 24	25 - 29	30 - 34	35 - 39	40 - 44	45 - 49	50 - 54	55 - 59	60+	nezjištěno		
Zemědělství a myslivost, lesnictví	2	12	11	10	12	14	20	11	7	3	-	102	1
v tom:													
zemědělství, myslivost	1	4	4	7	3	9	13	8	4	1	-	54	1
lesnictví, těžba dřeva	1	8	7	3	9	5	7	3	3	2	-	48	-
Rybolov, chov ryb	-	-	-	-	-	-	-	-	-	-	-	-	-
Dobývání nerostných surovin	-	-	4	3	1	5	12	6	1	5	-	37	6
Zpracovatelský průmysl	44	295	303	230	303	288	360	317	166	70	-	2376	83
v tom:													
potravinařský a tabákový průmysl	8	52	33	19	28	21	32	24	17	14	-	248	16
textilní a oděvní průmysl	1	9	20	19	19	9	25	14	-	-	-	116	-
kožedělný průmysl	1	-	1	-	1	5	2	-	4	-	-	14	6
dřevozpracující průmysl	2	13	21	11	18	6	9	14	2	3	-	99	4
papírenský a polygrafický průmysl; vydavatel. činn.	2	13	16	13	14	17	21	21	13	4	-	134	3
koksování, rafinér. zprac. ropy, výroba jaderných paliv	-	-	-	-	-	-	-	-	-	-	-	-	-
chemický a farmaceutický průmysl	-	1	1	-	2	-	-	2	2	-	-	8	1
gumárenský a plastikařský průmysl	-	1	1	2	1	3	-	-	-	-	-	8	-
průmysl skla, keramiky, porcelánu a stav. hmot	3	25	29	27	27	39	28	26	9	8	-	221	8
výroba kovů a kovodělných výrobků	2	18	29	14	23	15	31	22	10	8	-	172	8
výroba strojů a zařízení pro další výrobu	1	34	33	31	33	34	52	51	32	10	-	311	7
výroba elektrických a optických přístrojů	16	55	59	29	49	50	51	40	14	5	-	368	10
výroba dopravních prostředků	5	54	42	43	65	73	96	81	55	14	-	528	12
ostatní zpracovatelský průmysl	3	20	18	22	23	16	13	22	8	4	-	149	8
Výroba a rozvod elektřiny, plynu a vody	-	12	29	24	21	22	33	40	12	9	-	202	7
Stavebnictví	6	66	101	67	124	116	125	110	59	25	-	799	25
Obchod, opravy motorových vozidel a spotřebního zboží	14	122	130	137	152	127	135	87	24	25	-	953	34
z toho													
maloobchod, opravy spotřebního zboží	10	83	86	107	121	88	99	61	13	17	-	685	25
Pohostinství a ubytování	27	121	88	52	66	64	76	54	15	16	1	580	21
Doprava, skladování, pošty a telekomunikace	6	29	46	41	39	46	61	49	29	11	-	357	12
Peněžnictví a pojišťovnictví	3	23	25	13	17	11	8	11	7	5	-	123	5
Činn. v obl. nemov., služby pro podniky, výzkum a vývoj	5	53	50	35	50	39	44	32	19	30	-	357	32
z toho													
výzkum a vývoj	-	4	1	1	-	-	-	1	-	1	-	8	-
Veřejná správa; obrana; sociální zabezpečení	13	88	77	89	101	89	95	79	29	12	-	672	15
Školství	2	23	37	43	74	54	56	66	39	47	-	441	57
Zdravotnictví, veterinární a sociální činnosti	11	71	92	81	80	113	140	141	75	46	-	850	67
Ostatní veřejné a osobní služby	14	42	41	47	44	35	46	42	25	26	-	362	37
Nezjištěno	91	221	163	147	120	116	128	118	26	6	-	1136	7
<b>Ekonomicky aktivní osoby úhrnem</b>	<b>238</b>	<b>1178</b>	<b>1197</b>	<b>1019</b>	<b>1204</b>	<b>1139</b>	<b>1339</b>	<b>1163</b>	<b>533</b>	<b>336</b>	<b>1</b>	<b>9347</b>	<b>409</b>

Tab. č. 166 Zaměstnané osoby podle pohlaví, druhého nebo dalšího zaměstnání a podle nejvyššího ukončeného vzdělání, hlavních tříd zaměstnání a odvětví ekonomické činnosti hlavního zaměstnání

Ostrov

Nejvyšší ukončené vzdělání, hlavní třídy zaměstnání, odvětví ekonomické činnosti	Zaměstnaní muži					Zaměstnané ženy					Zaměstnané osoby úhrnem	
	s druhým nebo dalším zaměstnáním			pouze s jedním (hlavním) zaměstnáním	úhrnem	s druhým nebo dalším zaměstnáním			pouze s jedním (hlavním) zaměstnáním	úhrnem		
	samostatně činní	ostatní	celkem			samostatně činní	ostatní	celkem				
<b>Nejvyšší ukončené vzdělání</b>												
základní vč. neukončeného	6	6	12	373	385	2	4	6	530	536	921	
střední	55	31	86	2283	2369	11	20	31	1409	1440	3809	
úplně střední	47	30	77	1114	1191	38	37	75	1274	1349	2540	
vyšší a nástavbové	8	9	17	110	127	7	8	15	221	236	363	
vysokoškolské	40	25	65	370	435	19	6	25	289	314	749	
nezjištěno	1	-	1	9	10	-	-	-	1	1	11	
<b>celkem</b>	<b>157</b>	<b>101</b>	<b>258</b>	<b>4259</b>	<b>4517</b>	<b>77</b>	<b>75</b>	<b>152</b>	<b>3724</b>	<b>3876</b>	<b>8393</b>	
<b>Hlavní třídy zaměstnání</b>												
zákonodárci, vedoucí a řídicí pracovníci	21	18	39	284	323	12	4	16	133	149	472	
vědečtí a odborní duševní pracovníci	27	17	44	277	321	13	9	22	347	369	690	
techničtí, zdravotničtí a pedagogičtí pracovníci	37	15	52	715	767	34	35	69	1026	1095	1862	
nižší administrativní pracovníci (úředníci)	4	3	7	107	114	4	7	11	299	310	424	
provozní pracovníci ve službách a obchodě	14	6	20	639	659	9	9	18	800	818	1477	
kvalifikovaní dělníci v zemědělství a lesnictví	1	-	1	41	42	-	-	-	7	7	49	
řemeslníci a kvalifikovaní výrobci, zpracovatelé a opraváři	32	28	60	1336	1396	2	4	6	413	419	1815	
obsluha strojů a zařízení	17	11	28	554	582	1	1	2	229	231	813	
pomocní a nekvalif. pracovníci	1	2	3	207	210	2	6	8	410	418	628	
příslušníci armády	-	-	-	48	48	-	-	-	-	-	48	
nezaměstnaní absolventi škol	-	-	-	-	-	-	-	-	-	-	-	
nezjištěno	3	1	4	51	55	-	-	-	60	60	115	
<b>celkem</b>	<b>157</b>	<b>101</b>	<b>258</b>	<b>4259</b>	<b>4517</b>	<b>77</b>	<b>75</b>	<b>152</b>	<b>3724</b>	<b>3876</b>	<b>8393</b>	
<b>Odvětví ekonomické činnosti</b>												
zemědělství, lesnictví, rybolov	4	-	4	73	77	1	1	2	20	22	99	
průmysl	54	34	88	1485	1573	9	18	27	1009	1036	2609	
stavebnictví	24	14	38	683	721	5	-	5	72	77	798	
obchod, opravy motor. vozidel a spotř. zboží	15	6	21	438	459	18	6	24	470	494	953	
pohostinství a ubytování	5	7	12	219	231	4	3	7	340	347	578	
doprava, pošty a telekomunikace	7	5	12	236	248	1	1	2	107	109	357	
peněžnictví a pojišťovnictví	6	1	7	36	43	2	2	4	76	80	123	
činnosti v oblasti nemovitostí, služby pro podniky	15	6	21	174	195	6	5	11	141	152	347	
výzkum a vývoj	-	-	-	7	7	-	-	-	1	1	8	
veřejná správa, obrana, sociální zabezpečení	6	4	10	439	449	6	5	11	212	223	672	
školství	5	7	12	78	90	16	10	26	325	351	441	
zdravotnictví, veterinární a sociální činnosti	7	10	17	138	155	7	17	24	670	694	849	
ostatní veřejné a osobní služby	6	5	11	149	160	2	6	8	192	200	360	
nezjištěno	3	2	5	104	109	-	1	1	89	90	199	
<b>celkem</b>	<b>157</b>	<b>101</b>	<b>258</b>	<b>4259</b>	<b>4517</b>	<b>77</b>	<b>75</b>	<b>152</b>	<b>3724</b>	<b>3876</b>	<b>8393</b>	

1. Muži

Tab. č. 167 Zaměstnavatelé podle věku, podle počtu zaměstnáváných osob, nejvyššího ukončeného vzdělání, odvětví ekonomické činnosti a podle pohlaví

Ostrov

Počet zaměstnáváných osob, nejvyšší ukončené vzdělání, odvětví ekonomické činnosti	Věk											Počet zaměstnavatelů celkem
	- 24	25 - 29	30 - 34	35 - 39	40 - 44	45 - 49	50 - 54	55 - 59	60 - 64	65+	nezjištěno	
Zaměstnavatelé úhrnem	7	13	16	22	29	52	35	12	7	2	-	195
v tom s počtem zaměstnáváných osob												
1 - 4	B	B	B	B	B	B	B	B	B	B	B	B
5 - 19	B	B	B	B	B	B	B	B	B	B	B	B
20 - 49	B	B	B	B	B	B	B	B	B	B	B	B
50+	B	B	B	B	B	B	B	B	B	B	B	B
nezjištěno	B	B	B	B	B	B	B	B	B	B	B	B
v tom s nejvyšším ukončeným vzděláním												
základní vč. neukončeného	1	-	-	1	1	-	-	-	-	-	-	3
střední	3	8	8	8	10	23	8	5	2	1	-	76
úplně střední	3	3	5	9	9	18	18	4	1	1	-	71
vyšší a nástavbové	-	-	-	-	1	1	2	1	2	-	-	7
vysokoškolské	-	2	3	4	8	10	7	2	2	-	-	38
nezjištěno	-	-	-	-	-	-	-	-	-	-	-	-
v tom odvětví ekonomické činnosti												
zemědělství, lesnictví, rybolov	-	-	1	-	1	-	-	-	-	-	-	2
průmysl	2	-	1	5	2	10	9	2	-	-	-	31
stavebnictví	-	2	1	4	5	9	7	3	-	1	-	32
obchod, opravy motor. vozidel a spotř. zboží	2	5	5	6	6	15	7	3	1	-	-	50
pohostinství a ubytování	1	3	4	-	5	6	5	3	1	-	-	28
doprava, pošty a telekomunikace	1	1	-	1	-	2	-	-	2	-	-	7
peněžnictví a pojišťovnictví	-	-	-	-	-	-	-	-	-	-	-	-
činnosti v oblasti nemovitostí, služby pro podniky	1	-	2	2	2	4	2	-	3	-	-	16
výzkum a vývoj	-	-	-	-	-	-	-	-	-	-	-	-
veřejná správa, obrana, sociální zabezpečení	-	-	-	-	1	-	1	-	-	-	-	2
školství	-	-	-	-	-	1	1	-	-	-	-	2
zdravotnictví, veterinární a sociální činnosti	-	2	1	2	3	3	3	1	-	-	-	15
ostatní veřejné a osobní služby	-	-	1	1	1	1	-	-	-	-	-	4
nezjištěno	-	-	-	1	3	1	-	-	-	1	-	6

2. Ženy

Tab. č. 167 Zaměstnavatelé podle věku, podle počtu zaměstnáváných osob, nejvyššího ukončeného vzdělání, odvětví ekonomické činnosti a podle pohlaví

Ostrov

Počet zaměstnáváných osob, nejvyšší ukončené vzdělání, odvětví ekonomické činnosti	Věk											Počet zaměstnavatelů celkem
	- 24	25 - 29	30 - 34	35 - 39	40 - 44	45 - 49	50 - 54	55 - 59	60 - 64	65+	nezjištěno	
Zaměstnavatelé úhrnem	-	1	11	12	16	10	10	3	2	1	-	66
v tom s počtem zaměstnáváných osob												
1 - 4	B	B	B	B	B	B	B	B	B	B	B	B
5 - 19	B	B	B	B	B	B	B	B	B	B	B	B
20 - 49	B	B	B	B	B	B	B	B	B	B	B	B
50+	B	B	B	B	B	B	B	B	B	B	B	B
nezjištěno	B	B	B	B	B	B	B	B	B	B	B	B
v tom s nejvyšším ukončeným vzděláním												
základní vč. neukončeného	-	-	-	1	1	-	1	-	-	-	-	3
střední	-	1	2	2	3	5	3	-	-	-	-	16
úplně střední	-	-	5	5	5	-	2	1	-	-	-	18
vyšší a nástavbové	-	-	-	-	1	1	-	1	-	-	-	3
vysokoškolské	-	-	4	4	6	4	4	1	2	1	-	26
nezjištěno	-	-	-	-	-	-	-	-	-	-	-	-
v tom odvětví ekonomické činnosti												
zemědělství, lesnictví, rybolov	-	-	-	1	-	-	1	-	-	-	-	2
průmysl	-	-	-	1	1	2	1	-	-	-	-	5
stavebnictví	-	-	-	-	-	-	-	-	-	-	-	-
obchod, opravy motor. vozidel a spotř. zboží	-	-	4	4	7	1	2	-	-	-	-	18
pohostinství a ubytování	-	1	1	1	1	1	-	-	-	-	-	5
doprava, pošty a telekomunikace	-	-	-	-	1	-	-	-	-	-	-	1
peněžnictví a pojišťovnictví	-	-	-	-	-	-	-	-	-	-	-	-
činnosti v oblasti nemovitostí, služby pro podniky	-	-	-	1	1	-	-	-	-	-	-	2
výzkum a vývoj	-	-	-	-	-	-	-	-	-	-	-	-
veřejná správa, obrana, sociální zabezpečení	-	-	-	-	-	-	-	-	-	-	-	-
školství	-	-	1	-	-	-	-	-	-	-	-	1
zdravotnictví, veterinární a sociální činnosti	-	-	3	3	5	6	5	3	2	1	-	28
ostatní veřejné a osobní služby	-	-	1	1	-	-	1	-	-	-	-	3
nezjištěno	-	-	1	-	-	-	-	-	-	-	-	1

3. Muži a ženy úhrnem

Tab. č. 167 Zaměstnavatelé podle věku, podle počtu zaměstnaných osob, nejvyššího ukončeného vzdělání, odvětví ekonomické činnosti a podle pohlaví

Ostrov

Počet zaměstnaných osob, nejvyšší ukončené vzdělání, odvětví ekonomické činnosti	Věk											Počet zaměstnavatelů celkem
	- 24	25 - 29	30 - 34	35 - 39	40 - 44	45 - 49	50 - 54	55 - 59	60 - 64	65+	nezjištěno	
Zaměstnavatelé úhrnem	7	14	27	34	45	62	45	15	9	3	-	261
v tom s počtem zaměstnaných osob												
1 - 4	B	B	B	B	B	B	B	B	B	B	B	B
5 - 19	B	B	B	B	B	B	B	B	B	B	B	B
20 - 49	B	B	B	B	B	B	B	B	B	B	B	B
50+	B	B	B	B	B	B	B	B	B	B	B	B
nezjištěno	B	B	B	B	B	B	B	B	B	B	B	B
v tom s nejvyšším ukončeným vzděláním												
základní vč. neukončeného	1	-	-	2	2	-	1	-	-	-	-	6
střední	3	9	10	10	13	28	11	5	2	1	-	92
úplně střední	3	3	10	14	14	18	20	5	1	1	-	89
vyšší a nástavbové	-	-	-	-	2	2	2	2	2	-	-	10
vysokoškolské	-	2	7	8	14	14	11	3	4	1	-	64
nezjištěno	-	-	-	-	-	-	-	-	-	-	-	-
v tom odvětví ekonomické činnosti												
zemědělství, lesnictví, rybolov	-	-	1	1	1	-	1	-	-	-	-	4
průmysl	2	-	1	6	3	12	10	2	-	-	-	36
stavebnictví	-	2	1	4	5	9	7	3	-	1	-	32
obchod, opravy motor. vozidel a spotř. zboží	2	5	9	10	13	16	9	3	1	-	-	68
pohostinství a ubytování	1	4	5	1	6	7	5	3	1	-	-	33
doprava, pošty a telekomunikace	1	1	-	1	1	2	-	-	2	-	-	8
peněžnictví a pojišťovnictví	-	-	-	-	-	-	-	-	-	-	-	-
činnosti v oblasti nemovitostí, služby pro podniky	1	-	2	3	3	4	2	-	3	-	-	18
výzkum a vývoj	-	-	-	-	-	-	-	-	-	-	-	-
veřejná správa, obrana, sociální zabezpečení	-	-	-	-	1	-	1	-	-	-	-	2
školství	-	-	1	-	-	1	1	-	-	-	-	3
zdravotnictví, veterinární a sociální činnosti	-	2	4	5	8	9	8	4	2	1	-	43
ostatní veřejné a osobní služby	-	-	2	2	1	1	1	-	-	-	-	7
nezjištěno	-	-	1	1	3	1	-	-	-	1	-	7

Tab. č. 168 Ženy podle počtu narozených dětí a podle rodinného stavu, pořadí manželství a věku ženy

Ostrov

Rodinný stav, pořadí manželství, věk ženy	Ženy s počtem narozených dětí													Počet narozených dětí			
	0	1	2	3	4	5	6	7	8	9	10+	nejz.	celkem	úhrnem	na 1000 žen		
															celkem	s dětmi	
Svobodné ženy podle počtu narozených dětí																	
- 19	463	13	1	-	-	-	-	-	-	-	-	-	120	597	15	31	1071
20 - 24	406	57	6	-	2	-	-	-	-	-	-	-	107	578	77	163	1185
25 - 29	147	56	15	1	1	-	-	-	-	-	-	-	39	259	93	423	1274
30 - 34	32	25	11	-	-	-	-	-	-	-	-	-	3	71	47	691	1306
35 - 39	16	13	3	2	-	1	-	-	-	-	-	-	7	42	30	857	1579
40 - 44	6	9	4	-	2	-	-	-	-	-	-	-	3	24	25	1190	1667
45 - 49	11	5	1	1	-	-	-	-	-	-	-	-	1	19	10	556	1429
50 - 54	4	6	1	1	1	-	-	-	-	-	-	-	2	15	15	1154	1667
55 - 59	6	1	-	-	-	-	-	-	-	-	-	-	1	8	1	143	1000
60+	9	6	-	-	1	-	-	-	-	-	-	-	6	22	10	625	1429
nezjištěno	-	-	-	-	-	-	-	-	-	-	-	-	-	-	-	X	X
celkem	1100	191	42	5	7	1	-	-	-	-	-	-	289	1635	323	240	1313
Vdané ženy celkem podle počtu narozených dětí																	
- 19	2	1	-	-	-	-	-	-	-	-	-	-	1	4	1	333	1000
20 - 24	58	59	10	-	-	-	-	-	-	-	-	-	7	134	79	622	1145
25 - 29	50	187	111	13	-	-	-	-	-	-	-	-	5	366	448	1241	1441
30 - 34	14	105	195	33	5	-	-	1	-	-	-	-	4	357	621	1759	1832
35 - 39	13	72	274	66	9	5	2	-	-	-	-	-	4	445	891	2020	2082
40 - 44	12	59	256	79	17	4	2	-	-	-	-	-	4	433	908	2117	2177
45 - 49	8	62	270	109	22	2	1	-	1	-	-	-	5	480	1041	2192	2229
50 - 54	9	59	267	83	23	6	-	1	-	-	-	-	5	453	971	2167	2212
55 - 59	7	52	185	77	16	1	-	1	-	-	-	-	3	342	729	2150	2196
60+	25	153	404	172	39	17	7	3	-	1	-	-	11	832	1790	2180	2249
nezjištěno	-	-	-	-	-	-	-	-	-	-	-	-	-	-	-	X	X
celkem	198	809	1972	632	131	35	12	6	1	1	-	-	49	3846	7479	1970	2078
Ženy v prvním manželství (vč. nejz. poř.) podle počtu narozených dětí z nynějšího manželství																	
- 19	B	B	B	B	B	B	B	B	B	B	B	B	B	B	B	B	B
20 - 24	B	B	B	B	B	B	B	B	B	B	B	B	B	B	B	B	B
25 - 29	B	B	B	B	B	B	B	B	B	B	B	B	B	B	B	B	B
30 - 34	B	B	B	B	B	B	B	B	B	B	B	B	B	B	B	B	B
35 - 39	B	B	B	B	B	B	B	B	B	B	B	B	B	B	B	B	B
40 - 44	B	B	B	B	B	B	B	B	B	B	B	B	B	B	B	B	B
45 - 49	B	B	B	B	B	B	B	B	B	B	B	B	B	B	B	B	B
50 - 54	B	B	B	B	B	B	B	B	B	B	B	B	B	B	B	B	B
55 - 59	B	B	B	B	B	B	B	B	B	B	B	B	B	B	B	B	B
60+	B	B	B	B	B	B	B	B	B	B	B	B	B	B	B	B	B
nezjištěno	B	B	B	B	B	B	B	B	B	B	B	B	B	B	B	B	B
celkem	B	B	B	B	B	B	B	B	B	B	B	B	B	B	B	B	B

Tab. č. 168 Ženy podle počtu narozených dětí a podle rodinného stavu, pořadí manželství a věku ženy

Ostrov

Rodinný stav, pořadí manželství, věk ženy	Ženy s počtem narozených dětí													Počet narozených dětí			
	0	1	2	3	4	5	6	7	8	9	10+	nejz.	celkem	úhrnem	na 1000 žen		
															celkem	s dětmi	
<b>Opětovně vdané ženy</b>																	
podle počtu narozených dětí																	
z nynějšího manželství																	
- 19	B	B	B	B	B	B	B	B	B	B	B	B	B	B	B	B	B
20 - 24	B	B	B	B	B	B	B	B	B	B	B	B	B	B	B	B	B
25 - 29	B	B	B	B	B	B	B	B	B	B	B	B	B	B	B	B	B
30 - 34	B	B	B	B	B	B	B	B	B	B	B	B	B	B	B	B	B
35 - 39	B	B	B	B	B	B	B	B	B	B	B	B	B	B	B	B	B
40 - 44	B	B	B	B	B	B	B	B	B	B	B	B	B	B	B	B	B
45 - 49	B	B	B	B	B	B	B	B	B	B	B	B	B	B	B	B	B
50 - 54	B	B	B	B	B	B	B	B	B	B	B	B	B	B	B	B	B
55 - 59	B	B	B	B	B	B	B	B	B	B	B	B	B	B	B	B	B
60+	B	B	B	B	B	B	B	B	B	B	B	B	B	B	B	B	B
nezjištěno	B	B	B	B	B	B	B	B	B	B	B	B	B	B	B	B	B
celkem	B	B	B	B	B	B	B	B	B	B	B	B	B	B	B	B	B
<b>Vdané ženy celkem podle počtu</b>																	
narozených dětí z nynějšího																	
manželství																	
- 19	B	B	B	B	B	B	B	B	B	B	B	B	B	B	B	B	B
20 - 24	B	B	B	B	B	B	B	B	B	B	B	B	B	B	B	B	B
25 - 29	B	B	B	B	B	B	B	B	B	B	B	B	B	B	B	B	B
30 - 34	B	B	B	B	B	B	B	B	B	B	B	B	B	B	B	B	B
35 - 39	B	B	B	B	B	B	B	B	B	B	B	B	B	B	B	B	B
40 - 44	B	B	B	B	B	B	B	B	B	B	B	B	B	B	B	B	B
45 - 49	B	B	B	B	B	B	B	B	B	B	B	B	B	B	B	B	B
50 - 54	B	B	B	B	B	B	B	B	B	B	B	B	B	B	B	B	B
55 - 59	B	B	B	B	B	B	B	B	B	B	B	B	B	B	B	B	B
60+	B	B	B	B	B	B	B	B	B	B	B	B	B	B	B	B	B
nezjištěno	B	B	B	B	B	B	B	B	B	B	B	B	B	B	B	B	B
celkem	B	B	B	B	B	B	B	B	B	B	B	B	B	B	B	B	B
<b>Rozvedené, ovdovělé a ženy</b>																	
s nezj. rod. st. podle počtu																	
narozených dětí																	
- 19	-	-	-	-	-	-	-	-	-	-	-	-	2	2	-	X	X
20 - 24	2	8	2	-	-	-	-	-	-	-	-	-	3	15	12	1000	1200
25 - 29	12	40	17	5	-	-	-	-	-	-	-	-	7	81	89	1203	1435
30 - 34	4	45	45	10	4	1	-	-	-	-	-	-	-	109	186	1706	1771
35 - 39	6	39	81	12	10	1	-	-	-	-	-	-	5	154	282	1893	1972
40 - 44	5	31	81	20	4	4	-	-	-	1	-	-	4	150	298	2041	2113
45 - 49	4	35	85	50	10	5	1	-	-	-	-	-	4	194	426	2242	2290
50 - 54	3	21	79	53	9	1	1	1	-	-	-	-	4	172	392	2333	2376
55 - 59	3	33	85	35	13	4	1	1	-	-	-	-	2	177	393	2246	2285
60+	30	167	380	282	97	30	15	5	4	1	1	1	31	1043	2492	2462	2538
nezjištěno	-	-	-	-	-	-	1	-	-	-	-	-	-	1	6	6000	6000
celkem	69	419	855	467	147	46	19	7	4	2	1	62	2098	4576	2248	2326	



1. Věk 15 - 24

Tab. č. 169 Vdané ženy podle pořadí manželství, postavení  
v zaměstnání u ekonomicky aktivních, podle délky trvání manželství,  
počtu narozených dětí z nynějšího manželství a podle věku ženy

Ostrov

Délka trvání manželství, počet narozených dětí z nynějšího manželství	Ženy v prvním manželství				Ženy v opětovném manželství				Vdané ženy celkem				
	celkem	z toho postavení v zaměstnání u ek. aktiv.			celkem	z toho postavení v zaměstnání u ek. aktiv.			celkem	z toho postavení v zaměstnání u ek. aktiv.			
		zaměstnavatelky	zaměstnan-kyně	samostatně činné		zaměstnavatelky	zaměstnan-kyně	samostatně činné		zaměstnavatelky	zaměstnan-kyně	samostatně činné	
Délka trvání manželství 0 - 4 roky													
0	B	B	B	B	B	B	B	B	B	B	B	B	B
1	B	B	B	B	B	B	B	B	B	B	B	B	B
2	B	B	B	B	B	B	B	B	B	B	B	B	B
3	B	B	B	B	B	B	B	B	B	B	B	B	B
4+	B	B	B	B	B	B	B	B	B	B	B	B	B
nezjištěno	B	B	B	B	B	B	B	B	B	B	B	B	B
celkem	B	B	B	B	B	B	B	B	B	B	B	B	B
prům. počet dětí	B	B	B	B	B	B	B	B	B	B	B	B	B
Délka trvání manželství 5 - 9 let													
0	B	B	B	B	B	B	B	B	B	B	B	B	B
1	B	B	B	B	B	B	B	B	B	B	B	B	B
2	B	B	B	B	B	B	B	B	B	B	B	B	B
3	B	B	B	B	B	B	B	B	B	B	B	B	B
4+	B	B	B	B	B	B	B	B	B	B	B	B	B
nezjištěno	B	B	B	B	B	B	B	B	B	B	B	B	B
celkem	B	B	B	B	B	B	B	B	B	B	B	B	B
prům. počet dětí	B	B	B	B	B	B	B	B	B	B	B	B	B
Délka trvání manželství 10+ let													
0	B	B	B	B	B	B	B	B	B	B	B	B	B
1	B	B	B	B	B	B	B	B	B	B	B	B	B
2	B	B	B	B	B	B	B	B	B	B	B	B	B
3	B	B	B	B	B	B	B	B	B	B	B	B	B
4+	B	B	B	B	B	B	B	B	B	B	B	B	B
nezjištěno	B	B	B	B	B	B	B	B	B	B	B	B	B
celkem	B	B	B	B	B	B	B	B	B	B	B	B	B
prům. počet dětí	B	B	B	B	B	B	B	B	B	B	B	B	B
Délka trvání manželství nezjištěna													
0	B	B	B	B	B	B	B	B	B	B	B	B	B
1	B	B	B	B	B	B	B	B	B	B	B	B	B
2	B	B	B	B	B	B	B	B	B	B	B	B	B
3	B	B	B	B	B	B	B	B	B	B	B	B	B
4+	B	B	B	B	B	B	B	B	B	B	B	B	B
nezjištěno	B	B	B	B	B	B	B	B	B	B	B	B	B
celkem	B	B	B	B	B	B	B	B	B	B	B	B	B
prům. počet dětí	B	B	B	B	B	B	B	B	B	B	B	B	B
Délka trvání manželství celkem													
0	B	B	B	B	B	B	B	B	B	B	B	B	B
1	B	B	B	B	B	B	B	B	B	B	B	B	B
2	B	B	B	B	B	B	B	B	B	B	B	B	B
3	B	B	B	B	B	B	B	B	B	B	B	B	B
4+	B	B	B	B	B	B	B	B	B	B	B	B	B
nezjištěno	B	B	B	B	B	B	B	B	B	B	B	B	B
celkem	B	B	B	B	B	B	B	B	B	B	B	B	B
prům. počet dětí	B	B	B	B	B	B	B	B	B	B	B	B	B

2. Věk 25 - 29

Tab. č. 169 Vdané ženy podle pořadí manželství, postavení  
v zaměstnání u ekonomicky aktivních, podle délky trvání manželství,  
počtu narozených dětí z nynějšího manželství a podle věku ženy

Ostrov

Délka trvání manželství, počet narozených dětí z nynějšího manželství	Ženy v prvním manželství				Ženy v opětovném manželství				Vdané ženy celkem				
	celkem	z toho postavení v zaměstnání u ek. aktiv.			celkem	z toho postavení v zaměstnání u ek. aktiv.			celkem	z toho postavení v zaměstnání u ek. aktiv.			
		zaměstnava- telky	zaměstnan- kyně	samostatně činné		zaměstnava- telky	zaměstnan- kyně	samostatně činné		zaměstnava- telky	zaměstnan- kyně	samostatně činné	
Délka trvání manželství 0 - 4 roky													
0	B	B	B	B	B	B	B	B	B	B	B	B	B
1	B	B	B	B	B	B	B	B	B	B	B	B	B
2	B	B	B	B	B	B	B	B	B	B	B	B	B
3	B	B	B	B	B	B	B	B	B	B	B	B	B
4+	B	B	B	B	B	B	B	B	B	B	B	B	B
nezjištěno	B	B	B	B	B	B	B	B	B	B	B	B	B
celkem	B	B	B	B	B	B	B	B	B	B	B	B	B
prům. počet dětí	B	B	B	B	B	B	B	B	B	B	B	B	B
Délka trvání manželství 5 - 9 let													
0	B	B	B	B	B	B	B	B	B	B	B	B	B
1	B	B	B	B	B	B	B	B	B	B	B	B	B
2	B	B	B	B	B	B	B	B	B	B	B	B	B
3	B	B	B	B	B	B	B	B	B	B	B	B	B
4+	B	B	B	B	B	B	B	B	B	B	B	B	B
nezjištěno	B	B	B	B	B	B	B	B	B	B	B	B	B
celkem	B	B	B	B	B	B	B	B	B	B	B	B	B
prům. počet dětí	B	B	B	B	B	B	B	B	B	B	B	B	B
Délka trvání manželství 10+ let													
0	B	B	B	B	B	B	B	B	B	B	B	B	B
1	B	B	B	B	B	B	B	B	B	B	B	B	B
2	B	B	B	B	B	B	B	B	B	B	B	B	B
3	B	B	B	B	B	B	B	B	B	B	B	B	B
4+	B	B	B	B	B	B	B	B	B	B	B	B	B
nezjištěno	B	B	B	B	B	B	B	B	B	B	B	B	B
celkem	B	B	B	B	B	B	B	B	B	B	B	B	B
prům. počet dětí	B	B	B	B	B	B	B	B	B	B	B	B	B
Délka trvání manželství nezjištěna													
0	B	B	B	B	B	B	B	B	B	B	B	B	B
1	B	B	B	B	B	B	B	B	B	B	B	B	B
2	B	B	B	B	B	B	B	B	B	B	B	B	B
3	B	B	B	B	B	B	B	B	B	B	B	B	B
4+	B	B	B	B	B	B	B	B	B	B	B	B	B
nezjištěno	B	B	B	B	B	B	B	B	B	B	B	B	B
celkem	B	B	B	B	B	B	B	B	B	B	B	B	B
prům. počet dětí	B	B	B	B	B	B	B	B	B	B	B	B	B
Délka trvání manželství celkem													
0	B	B	B	B	B	B	B	B	B	B	B	B	B
1	B	B	B	B	B	B	B	B	B	B	B	B	B
2	B	B	B	B	B	B	B	B	B	B	B	B	B
3	B	B	B	B	B	B	B	B	B	B	B	B	B
4+	B	B	B	B	B	B	B	B	B	B	B	B	B
nezjištěno	B	B	B	B	B	B	B	B	B	B	B	B	B
celkem	B	B	B	B	B	B	B	B	B	B	B	B	B
prům. počet dětí	B	B	B	B	B	B	B	B	B	B	B	B	B

3. Věk 30 - 34

Tab. č. 169 Vdané ženy podle pořadí manželství, postavení  
v zaměstnání u ekonomicky aktivních, podle délky trvání manželství,  
počtu narozených dětí z nynějšího manželství a podle věku ženy

Ostrov

Délka trvání manželství, počet narozených dětí z nynějšího manželství	Ženy v prvním manželství				Ženy v opětovném manželství				Vdané ženy celkem				
	celkem	z toho postavení v zaměstnání u ek. aktiv.			celkem	z toho postavení v zaměstnání u ek. aktiv.			celkem	z toho postavení v zaměstnání u ek. aktiv.			
		zaměstnava- telky	zaměstnan- kyně	samostatně činné		zaměstnava- telky	zaměstnan- kyně	samostatně činné		zaměstnava- telky	zaměstnan- kyně	samostatně činné	
Délka trvání manželství 0 - 4 roky													
0	B	B	B	B	B	B	B	B	B	B	B	B	B
1	B	B	B	B	B	B	B	B	B	B	B	B	B
2	B	B	B	B	B	B	B	B	B	B	B	B	B
3	B	B	B	B	B	B	B	B	B	B	B	B	B
4+	B	B	B	B	B	B	B	B	B	B	B	B	B
nezjištěno	B	B	B	B	B	B	B	B	B	B	B	B	B
celkem	B	B	B	B	B	B	B	B	B	B	B	B	B
prům. počet dětí	B	B	B	B	B	B	B	B	B	B	B	B	B
Délka trvání manželství 5 - 9 let													
0	B	B	B	B	B	B	B	B	B	B	B	B	B
1	B	B	B	B	B	B	B	B	B	B	B	B	B
2	B	B	B	B	B	B	B	B	B	B	B	B	B
3	B	B	B	B	B	B	B	B	B	B	B	B	B
4+	B	B	B	B	B	B	B	B	B	B	B	B	B
nezjištěno	B	B	B	B	B	B	B	B	B	B	B	B	B
celkem	B	B	B	B	B	B	B	B	B	B	B	B	B
prům. počet dětí	B	B	B	B	B	B	B	B	B	B	B	B	B
Délka trvání manželství 10+ let													
0	B	B	B	B	B	B	B	B	B	B	B	B	B
1	B	B	B	B	B	B	B	B	B	B	B	B	B
2	B	B	B	B	B	B	B	B	B	B	B	B	B
3	B	B	B	B	B	B	B	B	B	B	B	B	B
4+	B	B	B	B	B	B	B	B	B	B	B	B	B
nezjištěno	B	B	B	B	B	B	B	B	B	B	B	B	B
celkem	B	B	B	B	B	B	B	B	B	B	B	B	B
prům. počet dětí	B	B	B	B	B	B	B	B	B	B	B	B	B
Délka trvání manželství nezjištěna													
0	B	B	B	B	B	B	B	B	B	B	B	B	B
1	B	B	B	B	B	B	B	B	B	B	B	B	B
2	B	B	B	B	B	B	B	B	B	B	B	B	B
3	B	B	B	B	B	B	B	B	B	B	B	B	B
4+	B	B	B	B	B	B	B	B	B	B	B	B	B
nezjištěno	B	B	B	B	B	B	B	B	B	B	B	B	B
celkem	B	B	B	B	B	B	B	B	B	B	B	B	B
prům. počet dětí	B	B	B	B	B	B	B	B	B	B	B	B	B
Délka trvání manželství celkem													
0	B	B	B	B	B	B	B	B	B	B	B	B	B
1	B	B	B	B	B	B	B	B	B	B	B	B	B
2	B	B	B	B	B	B	B	B	B	B	B	B	B
3	B	B	B	B	B	B	B	B	B	B	B	B	B
4+	B	B	B	B	B	B	B	B	B	B	B	B	B
nezjištěno	B	B	B	B	B	B	B	B	B	B	B	B	B
celkem	B	B	B	B	B	B	B	B	B	B	B	B	B
prům. počet dětí	B	B	B	B	B	B	B	B	B	B	B	B	B

4. Věk 35+

Tab. č. 169 Vdané ženy podle pořadí manželství, postavení  
v zaměstnání u ekonomicky aktivních, podle délky trvání manželství,  
počtu narozených dětí z nynějšího manželství a podle věku ženy

Ostrov

Délka trvání manželství, počet narozených dětí z nynějšího manželství	Ženy v prvním manželství				Ženy v opětovném manželství				Vdané ženy celkem				
	celkem	z toho postavení v zaměstnání u ek. aktiv.			celkem	z toho postavení v zaměstnání u ek. aktiv.			celkem	z toho postavení v zaměstnání u ek. aktiv.			
		zaměstnava- telky	zaměstnan- kyně	samostatně činné		zaměstnava- telky	zaměstnan- kyně	samostatně činné		zaměstnava- telky	zaměstnan- kyně	samostatně činné	
Délka trvání manželství 0 - 4 roky													
0	B	B	B	B	B	B	B	B	B	B	B	B	B
1	B	B	B	B	B	B	B	B	B	B	B	B	B
2	B	B	B	B	B	B	B	B	B	B	B	B	B
3	B	B	B	B	B	B	B	B	B	B	B	B	B
4+	B	B	B	B	B	B	B	B	B	B	B	B	B
nezjištěno	B	B	B	B	B	B	B	B	B	B	B	B	B
celkem	B	B	B	B	B	B	B	B	B	B	B	B	B
prům. počet dětí	B	B	B	B	B	B	B	B	B	B	B	B	B
Délka trvání manželství 5 - 9 let													
0	B	B	B	B	B	B	B	B	B	B	B	B	B
1	B	B	B	B	B	B	B	B	B	B	B	B	B
2	B	B	B	B	B	B	B	B	B	B	B	B	B
3	B	B	B	B	B	B	B	B	B	B	B	B	B
4+	B	B	B	B	B	B	B	B	B	B	B	B	B
nezjištěno	B	B	B	B	B	B	B	B	B	B	B	B	B
celkem	B	B	B	B	B	B	B	B	B	B	B	B	B
prům. počet dětí	B	B	B	B	B	B	B	B	B	B	B	B	B
Délka trvání manželství 10+ let													
0	B	B	B	B	B	B	B	B	B	B	B	B	B
1	B	B	B	B	B	B	B	B	B	B	B	B	B
2	B	B	B	B	B	B	B	B	B	B	B	B	B
3	B	B	B	B	B	B	B	B	B	B	B	B	B
4+	B	B	B	B	B	B	B	B	B	B	B	B	B
nezjištěno	B	B	B	B	B	B	B	B	B	B	B	B	B
celkem	B	B	B	B	B	B	B	B	B	B	B	B	B
prům. počet dětí	B	B	B	B	B	B	B	B	B	B	B	B	B
Délka trvání manželství nezjištěna													
0	B	B	B	B	B	B	B	B	B	B	B	B	B
1	B	B	B	B	B	B	B	B	B	B	B	B	B
2	B	B	B	B	B	B	B	B	B	B	B	B	B
3	B	B	B	B	B	B	B	B	B	B	B	B	B
4+	B	B	B	B	B	B	B	B	B	B	B	B	B
nezjištěno	B	B	B	B	B	B	B	B	B	B	B	B	B
celkem	B	B	B	B	B	B	B	B	B	B	B	B	B
prům. počet dětí	B	B	B	B	B	B	B	B	B	B	B	B	B
Délka trvání manželství celkem													
0	B	B	B	B	B	B	B	B	B	B	B	B	B
1	B	B	B	B	B	B	B	B	B	B	B	B	B
2	B	B	B	B	B	B	B	B	B	B	B	B	B
3	B	B	B	B	B	B	B	B	B	B	B	B	B
4+	B	B	B	B	B	B	B	B	B	B	B	B	B
nezjištěno	B	B	B	B	B	B	B	B	B	B	B	B	B
celkem	B	B	B	B	B	B	B	B	B	B	B	B	B
prům. počet dětí	B	B	B	B	B	B	B	B	B	B	B	B	B

5. Nejistěný věk

Tab. č. 169 Vdané ženy podle pořadí manželství, postavení  
v zaměstnání u ekonomicky aktivních, podle délky trvání manželství,  
počtu narozených dětí z nynějšího manželství a podle věku ženy

Ostrov

Délka trvání manželství, počet narozených dětí z nynějšího manželství	Ženy v prvním manželství				Ženy v opětovném manželství				Vdané ženy celkem				
	celkem	z toho postavení v zaměstnání u ek. aktiv.			celkem	z toho postavení v zaměstnání u ek. aktiv.			celkem	z toho postavení v zaměstnání u ek. aktiv.			
		zaměstnava- telky	zaměstnan- kyně	samostatně činné		zaměstnava- telky	zaměstnan- kyně	samostatně činné		zaměstnava- telky	zaměstnan- kyně	samostatně činné	
Délka trvání manželství 0 - 4 roky													
0	B	B	B	B	B	B	B	B	B	B	B	B	B
1	B	B	B	B	B	B	B	B	B	B	B	B	B
2	B	B	B	B	B	B	B	B	B	B	B	B	B
3	B	B	B	B	B	B	B	B	B	B	B	B	B
4+	B	B	B	B	B	B	B	B	B	B	B	B	B
nezjištěno	B	B	B	B	B	B	B	B	B	B	B	B	B
celkem	B	B	B	B	B	B	B	B	B	B	B	B	B
prům. počet dětí	B	B	B	B	B	B	B	B	B	B	B	B	B
Délka trvání manželství 5 - 9 let													
0	B	B	B	B	B	B	B	B	B	B	B	B	B
1	B	B	B	B	B	B	B	B	B	B	B	B	B
2	B	B	B	B	B	B	B	B	B	B	B	B	B
3	B	B	B	B	B	B	B	B	B	B	B	B	B
4+	B	B	B	B	B	B	B	B	B	B	B	B	B
nezjištěno	B	B	B	B	B	B	B	B	B	B	B	B	B
celkem	B	B	B	B	B	B	B	B	B	B	B	B	B
prům. počet dětí	B	B	B	B	B	B	B	B	B	B	B	B	B
Délka trvání manželství 10+ let													
0	B	B	B	B	B	B	B	B	B	B	B	B	B
1	B	B	B	B	B	B	B	B	B	B	B	B	B
2	B	B	B	B	B	B	B	B	B	B	B	B	B
3	B	B	B	B	B	B	B	B	B	B	B	B	B
4+	B	B	B	B	B	B	B	B	B	B	B	B	B
nezjištěno	B	B	B	B	B	B	B	B	B	B	B	B	B
celkem	B	B	B	B	B	B	B	B	B	B	B	B	B
prům. počet dětí	B	B	B	B	B	B	B	B	B	B	B	B	B
Délka trvání manželství nezjištěna													
0	B	B	B	B	B	B	B	B	B	B	B	B	B
1	B	B	B	B	B	B	B	B	B	B	B	B	B
2	B	B	B	B	B	B	B	B	B	B	B	B	B
3	B	B	B	B	B	B	B	B	B	B	B	B	B
4+	B	B	B	B	B	B	B	B	B	B	B	B	B
nezjištěno	B	B	B	B	B	B	B	B	B	B	B	B	B
celkem	B	B	B	B	B	B	B	B	B	B	B	B	B
prům. počet dětí	B	B	B	B	B	B	B	B	B	B	B	B	B
Délka trvání manželství celkem													
0	B	B	B	B	B	B	B	B	B	B	B	B	B
1	B	B	B	B	B	B	B	B	B	B	B	B	B
2	B	B	B	B	B	B	B	B	B	B	B	B	B
3	B	B	B	B	B	B	B	B	B	B	B	B	B
4+	B	B	B	B	B	B	B	B	B	B	B	B	B
nezjištěno	B	B	B	B	B	B	B	B	B	B	B	B	B
celkem	B	B	B	B	B	B	B	B	B	B	B	B	B
prům. počet dětí	B	B	B	B	B	B	B	B	B	B	B	B	B

6. Věk úhrnem

Tab. č. 169 Vdané ženy podle pořadí manželství, postavení  
v zaměstnání u ekonomicky aktivních, podle délky trvání manželství,  
počtu narozených dětí z nynějšího manželství a podle věku ženy

Ostrov

Délka trvání manželství, počet narozených dětí z nynějšího manželství	Ženy v prvním manželství				Ženy v opětovném manželství				Vdané ženy celkem				
	celkem	z toho postavení v zaměstnání u ek. aktiv.			celkem	z toho postavení v zaměstnání u ek. aktiv.			celkem	z toho postavení v zaměstnání u ek. aktiv.			
		zaměstnava- telky	zaměstnan- kyně	samostatně činné		zaměstnava- telky	zaměstnan- kyně	samostatně činné		zaměstnava- telky	zaměstnan- kyně	samostatně činné	
Délka trvání manželství 0 - 4 roky													
0	B	B	B	B	B	B	B	B	B	B	B	B	B
1	B	B	B	B	B	B	B	B	B	B	B	B	B
2	B	B	B	B	B	B	B	B	B	B	B	B	B
3	B	B	B	B	B	B	B	B	B	B	B	B	B
4+	B	B	B	B	B	B	B	B	B	B	B	B	B
nezjištěno	B	B	B	B	B	B	B	B	B	B	B	B	B
celkem	B	B	B	B	B	B	B	B	B	B	B	B	B
prům. počet dětí	B	B	B	B	B	B	B	B	B	B	B	B	B
Délka trvání manželství 5 - 9 let													
0	B	B	B	B	B	B	B	B	B	B	B	B	B
1	B	B	B	B	B	B	B	B	B	B	B	B	B
2	B	B	B	B	B	B	B	B	B	B	B	B	B
3	B	B	B	B	B	B	B	B	B	B	B	B	B
4+	B	B	B	B	B	B	B	B	B	B	B	B	B
nezjištěno	B	B	B	B	B	B	B	B	B	B	B	B	B
celkem	B	B	B	B	B	B	B	B	B	B	B	B	B
prům. počet dětí	B	B	B	B	B	B	B	B	B	B	B	B	B
Délka trvání manželství 10+ let													
0	B	B	B	B	B	B	B	B	B	B	B	B	B
1	B	B	B	B	B	B	B	B	B	B	B	B	B
2	B	B	B	B	B	B	B	B	B	B	B	B	B
3	B	B	B	B	B	B	B	B	B	B	B	B	B
4+	B	B	B	B	B	B	B	B	B	B	B	B	B
nezjištěno	B	B	B	B	B	B	B	B	B	B	B	B	B
celkem	B	B	B	B	B	B	B	B	B	B	B	B	B
prům. počet dětí	B	B	B	B	B	B	B	B	B	B	B	B	B
Délka trvání manželství nezjištěna													
0	B	B	B	B	B	B	B	B	B	B	B	B	B
1	B	B	B	B	B	B	B	B	B	B	B	B	B
2	B	B	B	B	B	B	B	B	B	B	B	B	B
3	B	B	B	B	B	B	B	B	B	B	B	B	B
4+	B	B	B	B	B	B	B	B	B	B	B	B	B
nezjištěno	B	B	B	B	B	B	B	B	B	B	B	B	B
celkem	B	B	B	B	B	B	B	B	B	B	B	B	B
prům. počet dětí	B	B	B	B	B	B	B	B	B	B	B	B	B
Délka trvání manželství celkem													
0	B	B	B	B	B	B	B	B	B	B	B	B	B
1	B	B	B	B	B	B	B	B	B	B	B	B	B
2	B	B	B	B	B	B	B	B	B	B	B	B	B
3	B	B	B	B	B	B	B	B	B	B	B	B	B
4+	B	B	B	B	B	B	B	B	B	B	B	B	B
nezjištěno	B	B	B	B	B	B	B	B	B	B	B	B	B
celkem	B	B	B	B	B	B	B	B	B	B	B	B	B
prům. počet dětí	B	B	B	B	B	B	B	B	B	B	B	B	B

1. Věk 15 - 24

Tab. č. 170 Vdané ženy podle pořadí manželství, ekonomické aktivity, postavení v zaměstnání, podle délky trvání manželství, počtu všech narozených dětí a podle věku ženy

Ostrov

Délka trvání manželství, počet všech narozených dětí	Ženy v prvním manželství					Ženy v opětovném manželství					Vdané ženy celkem				
	celkem	z toho ekonomicky aktivní				celkem	z toho ekonomicky aktivní				celkem	z toho ekonomicky aktivní			
		zaměstnané celkem	z toho		nezaměstnané		zaměstnané celkem	z toho		nezaměstnané		zaměstnané celkem	z toho		nezaměstnané
			zaměstnaná	samostatně činné				zaměstnaná	samostatně činné				zaměstnaná	samostatně činné	
Délka trvání manželství 0 - 4 roky															
0	60	51	45	5	4	-	-	-	-	-	60	51	45	5	4
1	56	24	21	2	3	-	-	-	-	-	56	24	21	2	3
2	5	2	-	-	-	-	-	-	-	-	5	2	-	-	-
3	-	-	-	-	-	-	-	-	-	-	-	-	-	-	-
4+	-	-	-	-	-	-	-	-	-	-	-	-	-	-	-
nezjištěno	8	6	5	-	1	-	-	-	-	-	8	6	5	-	1
celkem	129	83	71	7	8	-	-	-	-	-	129	83	71	7	8
prům. počet dětí	0,55	0,36	0,32	0,29	0,43	X	X	X	X	X	0,55	0,36	0,32	0,29	0,43
Délka trvání manželství 5 - 9 let															
0	-	-	-	-	-	-	-	-	-	-	-	-	-	-	-
1	3	3	3	-	-	-	-	-	-	-	3	3	3	-	-
2	5	-	-	-	-	-	-	-	-	-	5	-	-	-	-
3	-	-	-	-	-	-	-	-	-	-	-	-	-	-	-
4+	-	-	-	-	-	-	-	-	-	-	-	-	-	-	-
nezjištěno	-	-	-	-	-	-	-	-	-	-	-	-	-	-	-
celkem	8	3	3	-	-	-	-	-	-	-	8	3	3	-	-
prům. počet dětí	1,63	1,00	1,00	X	X	X	X	X	X	X	1,63	1,00	1,00	X	X
Délka trvání manželství 10+ let															
0	-	-	-	-	-	-	-	-	-	-	-	-	-	-	-
1	-	-	-	-	-	-	-	-	-	-	-	-	-	-	-
2	-	-	-	-	-	-	-	-	-	-	-	-	-	-	-
3	-	-	-	-	-	-	-	-	-	-	-	-	-	-	-
4+	-	-	-	-	-	-	-	-	-	-	-	-	-	-	-
nezjištěno	-	-	-	-	-	-	-	-	-	-	-	-	-	-	-
celkem	-	-	-	-	-	-	-	-	-	-	-	-	-	-	-
prům. počet dětí	X	X	X	X	X	X	X	X	X	X	X	X	X	X	X
Délka trvání manželství nezjištěna															
0	-	-	-	-	-	-	-	-	-	-	-	-	-	-	-
1	1	-	-	-	-	-	-	-	-	-	1	-	-	-	-
2	-	-	-	-	-	-	-	-	-	-	-	-	-	-	-
3	-	-	-	-	-	-	-	-	-	-	-	-	-	-	-
4+	-	-	-	-	-	-	-	-	-	-	-	-	-	-	-
nezjištěno	-	-	-	-	-	-	-	-	-	-	-	-	-	-	-
celkem	1	-	-	-	-	-	-	-	-	-	1	-	-	-	-
prům. počet dětí	1,00	X	X	X	X	X	X	X	X	X	1,00	X	X	X	X
Délka trvání manželství celkem															
0	60	51	45	5	4	-	-	-	-	-	60	51	45	5	4
1	60	27	24	2	3	-	-	-	-	-	60	27	24	2	3
2	10	2	-	-	-	-	-	-	-	-	10	2	-	-	-
3	-	-	-	-	-	-	-	-	-	-	-	-	-	-	-
4+	-	-	-	-	-	-	-	-	-	-	-	-	-	-	-
nezjištěno	8	6	5	-	1	-	-	-	-	-	8	6	5	-	1
celkem	138	86	74	7	8	-	-	-	-	-	138	86	74	7	8
prům. počet dětí	0,62	0,39	0,35	0,29	0,43	X	X	X	X	X	0,62	0,39	0,35	0,29	0,43

2. Věk 25 - 29

Tab. č. 170 Vdané ženy podle pořadí manželství, ekonomické aktivity, postavení v zaměstnání, podle délky trvání manželství, počtu všech narozených dětí a podle věku ženy

Ostrov

Délka trvání manželství, počet všech narozených dětí	Ženy v prvním manželství					Ženy v opětovném manželství					Vdané ženy celkem				
	celkem	z toho ekonomicky aktivní				celkem	z toho ekonomicky aktivní				celkem	z toho ekonomicky aktivní			
		zaměstnané celkem	z toho		nezaměstnané		zaměstnané celkem	z toho		nezaměstnané		zaměstnané celkem	z toho		nezaměstnané
			zaměstnané	samostatně činné				zaměstnané	samostatně činné				zaměstnané	samostatně činné	
Délka trvání manželství 0 - 4 roky															
0	38	36	33	1	2	2	1	1	-	-	40	37	34	1	2
1	91	39	36	3	-	8	6	5	1	-	99	45	41	4	-
2	15	3	3	-	1	8	2	2	-	1	23	5	5	-	2
3	2	-	-	-	-	1	-	-	-	-	3	-	-	-	-
4+	-	-	-	-	-	-	-	-	-	-	-	-	-	-	-
nezjištěno	3	3	3	-	-	-	-	-	-	-	3	3	3	-	-
celkem	149	81	75	4	3	19	9	8	1	1	168	90	83	5	4
prům. počet dětí	0,87	0,58	0,58	0,75	0,67	1,42	1,11	1,13	1,00	2,00	0,93	0,63	0,64	0,80	1,00
Délka trvání manželství 5 - 9 let															
0	10	7	7	-	1	-	-	-	-	-	10	7	7	-	1
1	75	58	52	5	6	1	1	1	-	-	76	59	53	5	6
2	65	26	25	1	4	6	5	5	-	1	71	31	30	1	5
3	6	2	2	-	1	-	-	-	-	-	6	2	2	-	1
4+	-	-	-	-	-	-	-	-	-	-	-	-	-	-	-
nezjištěno	1	1	-	1	-	-	-	-	-	-	1	1	-	1	-
celkem	157	94	86	7	12	7	6	6	-	1	164	100	92	7	13
prům. počet dětí	1,43	1,25	1,26	1,17	1,42	1,86	1,83	1,83	X	2,00	1,45	1,28	1,29	1,17	1,46
Délka trvání manželství 10+ let															
0	-	-	-	-	-	-	-	-	-	-	-	-	-	-	-
1	9	6	6	-	1	-	-	-	-	-	9	6	6	-	1
2	13	12	10	1	1	-	-	-	-	-	13	12	10	1	1
3	4	1	1	-	-	-	-	-	-	-	4	1	1	-	-
4+	-	-	-	-	-	-	-	-	-	-	-	-	-	-	-
nezjištěno	1	1	-	1	-	-	-	-	-	-	1	1	-	1	-
celkem	27	20	17	2	2	-	-	-	-	-	27	20	17	2	2
prům. počet dětí	1,81	1,74	1,71	2,00	1,50	X	X	X	X	X	1,81	1,74	1,71	2,00	1,50
Délka trvání manželství nezjištěna															
0	-	-	-	-	-	-	-	-	-	-	-	-	-	-	-
1	3	2	1	-	-	-	-	-	-	-	3	2	1	-	-
2	3	1	1	-	-	1	-	-	-	-	4	1	1	-	-
3	-	-	-	-	-	-	-	-	-	-	-	-	-	-	-
4+	-	-	-	-	-	-	-	-	-	-	-	-	-	-	-
nezjištěno	-	-	-	-	-	-	-	-	-	-	-	-	-	-	-
celkem	6	3	2	-	-	1	-	-	-	-	7	3	2	-	-
prům. počet dětí	1,50	1,33	1,50	X	X	2,00	X	X	X	X	1,57	1,33	1,50	X	X
Délka trvání manželství celkem															
0	48	43	40	1	3	2	1	1	-	-	50	44	41	1	3
1	178	105	95	8	7	9	7	6	1	-	187	112	101	9	7
2	96	42	39	2	6	15	7	7	-	2	111	49	46	2	8
3	12	3	3	-	1	1	-	-	-	-	13	3	3	-	1
4+	-	-	-	-	-	-	-	-	-	-	-	-	-	-	-
nezjištěno	5	5	3	2	-	-	-	-	-	-	5	5	3	2	-
celkem	339	198	180	13	17	27	15	14	1	2	366	213	194	14	19
prům. počet dětí	1,22	1,03	1,03	1,09	1,29	1,56	1,40	1,43	1,00	2,00	1,24	1,05	1,06	1,08	1,37



3. Věk 30 - 34

Tab. č. 170 Vdané ženy podle pořadí manželství, ekonomické aktivity, postavení v zaměstnání, podle délky trvání manželství, počtu všech narozených dětí a podle věku ženy

Ostrov

Délka trvání manželství, počet všech narozených dětí	Ženy v prvním manželství					Ženy v opětovném manželství					Vdané ženy celkem				
	celkem	z toho ekonomicky aktivní				celkem	z toho ekonomicky aktivní				celkem	z toho ekonomicky aktivní			
		zaměstnané celkem	z toho		nezaměstnané		zaměstnané celkem	z toho		nezaměstnané		zaměstnané celkem	z toho		nezaměstnané
			zaměstnané	samostatně činné				zaměstnané	samostatně činné				zaměstnané	samostatně činné	
Délka trvání manželství 0 - 4 roky															
0	4	4	4	-	-	4	4	2	1	-	8	8	6	1	-
1	16	10	8	1	-	6	6	6	-	-	22	16	14	1	-
2	5	2	2	-	1	15	8	6	1	1	20	10	8	1	2
3	-	-	-	-	-	4	-	-	-	2	4	-	-	-	2
4+	-	-	-	-	-	-	-	-	-	-	-	-	-	-	-
nezjištěno	-	-	-	-	-	-	-	-	-	-	-	-	-	-	-
celkem	25	16	14	1	1	29	18	14	2	3	54	34	28	3	4
prům. počet dětí	1,04	0,88	0,86	1,00	2,00	1,66	1,22	1,29	1,00	2,67	1,37	1,06	1,07	1,00	2,50
Délka trvání manželství 5 - 9 let															
0	4	4	3	-	-	-	-	-	-	-	4	4	3	-	-
1	28	26	22	2	1	6	4	3	1	1	34	30	25	3	2
2	35	21	19	2	3	8	5	5	-	1	43	26	24	2	4
3	5	3	2	-	1	5	3	2	1	-	10	6	4	1	1
4+	1	-	-	-	1	-	-	-	-	-	1	-	-	-	1
nezjištěno	-	-	-	-	-	-	-	-	-	-	-	-	-	-	-
celkem	73	54	46	4	6	19	12	10	2	2	92	66	56	6	8
prům. počet dětí	1,60	1,43	1,43	1,50	2,33	1,95	1,92	1,90	2,00	1,50	1,67	1,52	1,52	1,67	2,13
Délka trvání manželství 10+ let															
0	2	2	2	-	-	-	-	-	-	-	2	2	2	-	-
1	46	39	34	5	4	1	1	1	-	-	47	40	35	5	4
2	131	109	96	9	10	-	-	-	-	-	131	109	96	9	10
3	18	10	8	1	1	1	1	1	-	-	19	11	9	1	1
4+	5	1	1	-	3	-	-	-	-	-	5	1	1	-	3
nezjištěno	2	2	1	-	-	-	-	-	-	-	2	2	1	-	-
celkem	204	163	142	15	18	2	2	2	-	-	206	165	144	15	18
prům. počet dětí	1,91	1,81	1,80	1,73	2,17	2,00	2,00	2,00	X	X	1,91	1,81	1,80	1,73	2,17
Délka trvání manželství nezjištěna															
0	-	-	-	-	-	-	-	-	-	-	-	-	-	-	-
1	2	2	1	1	-	-	-	-	-	-	2	2	1	1	-
2	1	1	1	-	-	-	-	-	-	-	1	1	1	-	-
3	-	-	-	-	-	-	-	-	-	-	-	-	-	-	-
4+	-	-	-	-	-	-	-	-	-	-	-	-	-	-	-
nezjištěno	2	1	-	1	1	-	-	-	-	-	2	1	-	1	1
celkem	5	4	2	2	1	-	-	-	-	-	5	4	2	2	1
prům. počet dětí	1,33	1,33	1,50	1,00	X	X	X	X	X	X	1,33	1,33	1,50	1,00	X
Délka trvání manželství celkem															
0	10	10	9	-	-	4	4	2	1	-	14	14	11	1	-
1	92	77	65	9	5	13	11	10	1	1	105	88	75	10	6
2	172	133	118	11	14	23	13	11	1	2	195	146	129	12	16
3	23	13	10	1	2	10	4	3	1	2	33	17	13	2	4
4+	6	1	1	-	4	-	-	-	-	-	6	1	1	-	4
nezjištěno	4	3	1	1	1	-	-	-	-	-	4	3	1	1	1
celkem	307	237	204	22	26	50	32	26	4	5	357	269	230	26	31
prům. počet dětí	1,76	1,65	1,65	1,62	2,20	1,78	1,53	1,58	1,50	2,20	1,76	1,64	1,64	1,60	2,20

4. Věk 35+

Tab. č. 170 Vdané ženy podle pořadí manželství, ekonomické aktivity, postavení v zaměstnání, podle délky trvání manželství, počtu všech narozených dětí a podle věku ženy

Ostrov

Délka trvání manželství, počet všech narozených dětí	Ženy v prvním manželství					Ženy v opětovném manželství					Vdané ženy celkem						
	celkem	z toho ekonomicky aktivní				celkem	z toho ekonomicky aktivní				celkem	z toho ekonomicky aktivní					
		zaměstnané celkem	z toho		nezaměstnané		zaměstnané celkem	z toho		nezaměstnané		zaměstnané celkem	z toho		nezaměstnané		
			zaměstnaná	samostatně činné				zaměstnaná	samostatně činné				zaměstnaná	samostatně činné			
Délka trvání manželství 0 - 4 roky																	
0	-	-	-	-	-	3	3	3	-	-	3	3	3	-	-		
1	6	5	2	2	1	14	13	10	3	-	20	18	12	5	1		
2	4	3	2	1	-	39	33	28	3	1	43	36	30	4	1		
3	2	1	1	-	-	18	13	13	-	2	20	14	14	-	2		
4+	-	-	-	-	-	8	2	2	-	2	8	2	2	-	2		
nezjištěno	2	1	1	-	1	-	-	-	-	-	2	1	1	-	1		
celkem	14	10	6	3	2	82	64	56	6	5	96	74	62	9	7		
prům. počet dětí	1,67	1,56	1,80	1,33	1,00	2,22	2,00	2,05	1,50	3,20	2,15	1,95	2,03	1,44	2,83		
Délka trvání manželství 5 - 9 let																	
0	8	6	6	-	-	3	2	2	-	-	11	8	8	-	-		
1	7	5	2	2	1	14	9	6	2	2	21	14	8	4	3		
2	13	10	8	1	2	39	29	27	2	3	52	39	35	3	5		
3	1	-	-	-	1	23	16	14	2	-	24	16	14	2	1		
4+	1	1	1	-	-	11	7	5	2	-	12	8	6	2	-		
nezjištěno	1	1	1	-	-	-	-	-	-	-	1	1	1	-	-		
celkem	31	23	18	3	4	90	63	54	8	5	121	86	72	11	9		
prům. počet dětí	1,33	1,32	1,29	1,33	2,00	2,29	2,29	2,28	2,50	1,60	2,05	2,04	2,04	2,18	1,78		
Délka trvání manželství 10+ let																	
0	40	15	13	2	2	18	9	8	-	1	58	24	21	2	3		
1	341	182	152	20	15	70	38	34	2	1	411	220	186	22	16		
2	1366	857	750	72	32	185	109	91	9	6	1551	966	841	81	38		
3	429	213	175	26	15	110	57	50	7	3	539	270	225	33	18		
4+	114	31	30	1	15	39	20	17	3	-	153	51	47	4	15		
nezjištěno	14	4	3	-	1	2	-	-	-	-	16	4	3	-	1		
celkem	2304	1302	1123	121	80	424	233	200	21	11	2728	1535	1323	142	91		
prům. počet dětí	2,12	2,06	2,07	2,03	2,38	2,24	2,19	2,19	2,52	2,00	2,14	2,08	2,08	2,11	2,33		
Délka trvání manželství nezjištěna																	
0	1	-	-	-	-	1	-	-	-	1	2	-	-	-	1		
1	4	4	1	1	-	1	-	-	-	1	5	4	1	1	1		
2	9	3	2	1	2	1	1	1	-	-	10	4	3	1	2		
3	2	1	1	-	-	1	1	1	-	-	3	2	2	-	-		
4+	5	-	-	-	-	2	1	-	1	-	7	1	-	1	-		
nezjištěno	13	2	-	2	3	-	-	-	-	-	13	2	-	2	3		
celkem	34	10	4	4	5	6	3	2	1	2	40	13	6	5	7		
prům. počet dětí	2,62	1,63	2,00	1,50	2,00	2,83	3,00	2,50	4,00	0,50	2,67	2,00	2,17	2,33	1,25		
Délka trvání manželství celkem																	
0	49	21	19	2	2	25	14	13	-	2	74	35	32	2	4		
1	358	196	157	25	17	99	60	50	7	4	457	256	207	32	21		
2	1392	873	762	75	36	264	172	147	14	10	1656	1045	909	89	46		
3	434	215	177	26	16	152	87	78	9	5	586	302	255	35	21		
4+	120	32	31	1	15	60	30	24	6	2	180	62	55	7	17		
nezjištěno	30	8	5	2	5	2	-	-	-	-	32	8	5	2	5		
celkem	2383	1345	1151	131	91	602	363	312	36	23	2985	1708	1463	167	114		
prům. počet dětí	2,12	2,04	2,05	1,99	2,34	2,25	2,18	2,18	2,39	2,04	2,14	2,07	2,08	2,08	2,28		

5. Nejistěný věk

Tab. č. 170 Vdané ženy podle pořadí manželství, ekonomické aktivity, postavení v zaměstnání, podle délky trvání manželství, počtu všech narozených dětí a podle věku ženy

Ostrov

Délka trvání manželství, počet všech narozených dětí	Ženy v prvním manželství					Ženy v opětovném manželství					Vdané ženy celkem				
	celkem	z toho ekonomicky aktivní				celkem	z toho ekonomicky aktivní				celkem	z toho ekonomicky aktivní			
		zaměstnané celkem	z toho		nezaměstnané		zaměstnané celkem	z toho		nezaměstnané		zaměstnané celkem	z toho		nezaměstnané
			zaměstnaná	samostatně činné				zaměstnaná	samostatně činné				zaměstnaná	samostatně činné	
Délka trvání manželství 0 - 4 roky															
0	-	-	-	-	-	-	-	-	-	-	-	-	-	-	-
1	-	-	-	-	-	-	-	-	-	-	-	-	-	-	-
2	-	-	-	-	-	-	-	-	-	-	-	-	-	-	-
3	-	-	-	-	-	-	-	-	-	-	-	-	-	-	-
4+	-	-	-	-	-	-	-	-	-	-	-	-	-	-	-
nezjištěno	-	-	-	-	-	-	-	-	-	-	-	-	-	-	-
celkem	-	-	-	-	-	-	-	-	-	-	-	-	-	-	-
prům. počet dětí	X	X	X	X	X	X	X	X	X	X	X	X	X	X	X
Délka trvání manželství 5 - 9 let															
0	-	-	-	-	-	-	-	-	-	-	-	-	-	-	-
1	-	-	-	-	-	-	-	-	-	-	-	-	-	-	-
2	-	-	-	-	-	-	-	-	-	-	-	-	-	-	-
3	-	-	-	-	-	-	-	-	-	-	-	-	-	-	-
4+	-	-	-	-	-	-	-	-	-	-	-	-	-	-	-
nezjištěno	-	-	-	-	-	-	-	-	-	-	-	-	-	-	-
celkem	-	-	-	-	-	-	-	-	-	-	-	-	-	-	-
prům. počet dětí	X	X	X	X	X	X	X	X	X	X	X	X	X	X	X
Délka trvání manželství 10+ let															
0	-	-	-	-	-	-	-	-	-	-	-	-	-	-	-
1	-	-	-	-	-	-	-	-	-	-	-	-	-	-	-
2	-	-	-	-	-	-	-	-	-	-	-	-	-	-	-
3	-	-	-	-	-	-	-	-	-	-	-	-	-	-	-
4+	-	-	-	-	-	-	-	-	-	-	-	-	-	-	-
nezjištěno	-	-	-	-	-	-	-	-	-	-	-	-	-	-	-
celkem	-	-	-	-	-	-	-	-	-	-	-	-	-	-	-
prům. počet dětí	X	X	X	X	X	X	X	X	X	X	X	X	X	X	X
Délka trvání manželství nezjištěna															
0	-	-	-	-	-	-	-	-	-	-	-	-	-	-	-
1	-	-	-	-	-	-	-	-	-	-	-	-	-	-	-
2	-	-	-	-	-	-	-	-	-	-	-	-	-	-	-
3	-	-	-	-	-	-	-	-	-	-	-	-	-	-	-
4+	-	-	-	-	-	-	-	-	-	-	-	-	-	-	-
nezjištěno	-	-	-	-	-	-	-	-	-	-	-	-	-	-	-
celkem	-	-	-	-	-	-	-	-	-	-	-	-	-	-	-
prům. počet dětí	X	X	X	X	X	X	X	X	X	X	X	X	X	X	X
Délka trvání manželství celkem															
0	-	-	-	-	-	-	-	-	-	-	-	-	-	-	-
1	-	-	-	-	-	-	-	-	-	-	-	-	-	-	-
2	-	-	-	-	-	-	-	-	-	-	-	-	-	-	-
3	-	-	-	-	-	-	-	-	-	-	-	-	-	-	-
4+	-	-	-	-	-	-	-	-	-	-	-	-	-	-	-
nezjištěno	-	-	-	-	-	-	-	-	-	-	-	-	-	-	-
celkem	-	-	-	-	-	-	-	-	-	-	-	-	-	-	-
prům. počet dětí	X	X	X	X	X	X	X	X	X	X	X	X	X	X	X

6. Věk úhrnem

Tab. č. 170 Vdané ženy podle pořadí manželství, ekonomické aktivity, postavení v zaměstnání, podle délky trvání manželství, počtu všech narozených dětí a podle věku ženy

Ostrov

Délka trvání manželství, počet všech narozených dětí	Ženy v prvním manželství					Ženy v opětovném manželství					Vdané ženy celkem				
	celkem	z toho ekonomicky aktivní				celkem	z toho ekonomicky aktivní				celkem	z toho ekonomicky aktivní			
		zaměstna- né celkem	z toho		nezaměst- nané		zaměstna- né celkem	z toho		nezaměst- nané		zaměstna- né celkem	z toho		nezaměst- nané
			zaměst- nankyně	samostat- ně činné				zaměst- nankyně	samostat- ně činné				zaměst- nankyně	samostat- ně činné	
Délka trvání manželství 0 - 4 roky															
0	102	91	82	6	6	9	8	6	1	-	111	99	88	7	6
1	169	78	67	8	4	28	25	21	4	-	197	103	88	12	4
2	29	10	7	1	2	62	43	36	4	3	91	53	43	5	5
3	4	1	1	-	-	23	13	13	-	4	27	14	14	-	4
4+	-	-	-	-	-	8	2	2	-	2	8	2	2	-	2
nezjištěno	13	10	9	-	2	-	-	-	-	-	13	10	9	-	2
celkem	317	190	166	15	14	130	91	78	9	9	447	281	244	24	23
prům. počet dětí	0,79	0,56	0,54	0,67	0,67	1,98	1,76	1,82	1,33	2,89	1,14	0,96	0,96	0,92	1,62
Délka trvání manželství 5 - 9 let															
0	22	17	16	-	1	3	2	2	-	-	25	19	18	-	1
1	113	92	79	9	8	21	14	10	3	3	134	106	89	12	11
2	118	57	52	4	9	53	39	37	2	5	171	96	89	6	14
3	12	5	4	-	3	28	19	16	3	-	40	24	20	3	3
4+	2	1	1	-	1	11	7	5	2	-	13	8	6	2	1
nezjištěno	2	2	1	1	-	-	-	-	-	-	2	2	1	1	-
celkem	269	174	153	14	22	116	81	70	10	8	385	255	223	24	30
prům. počet dětí	1,47	1,31	1,31	1,31	1,77	2,21	2,20	2,19	2,40	1,63	1,69	1,59	1,59	1,78	1,73
Délka trvání manželství 10+ let															
0	42	17	15	2	2	18	9	8	-	1	60	26	23	2	3
1	396	227	192	25	20	71	39	35	2	1	467	266	227	27	21
2	1510	978	856	82	43	185	109	91	9	6	1695	1087	947	91	49
3	451	224	184	27	16	111	58	51	7	3	562	282	235	34	19
4+	119	32	31	1	18	39	20	17	3	-	158	52	48	4	18
nezjištěno	17	7	4	1	1	2	-	-	-	-	19	7	4	1	1
celkem	2535	1485	1282	138	100	426	235	202	21	11	2961	1720	1484	159	111
prům. počet dětí	2,10	2,03	2,03	2,00	2,32	2,24	2,19	2,19	2,52	2,00	2,12	2,05	2,05	2,07	2,29
Délka trvání manželství nezjištěna															
0	1	-	-	-	-	1	-	-	-	1	2	-	-	-	1
1	10	8	3	2	-	1	-	-	-	1	11	8	3	2	1
2	13	5	4	1	2	2	1	1	-	-	15	6	5	1	2
3	2	1	1	-	-	1	1	1	-	-	3	2	2	-	-
4+	5	-	-	-	-	2	1	-	1	-	7	1	-	1	-
nezjištěno	15	3	-	3	4	-	-	-	-	-	15	3	-	3	4
celkem	46	17	8	6	6	7	3	2	1	2	53	20	10	7	8
prům. počet dětí	2,23	1,50	1,75	1,33	2,00	2,71	3,00	2,50	4,00	0,50	2,32	1,76	1,90	2,00	1,25
Délka trvání manželství celkem															
0	167	125	113	8	9	31	19	16	1	2	198	144	129	9	11
1	688	405	341	44	32	121	78	66	9	5	809	483	407	53	37
2	1670	1050	919	88	56	302	192	165	15	14	1972	1242	1084	103	70
3	469	231	190	27	19	163	91	81	10	7	632	322	271	37	26
4+	126	33	32	1	19	60	30	24	6	2	186	63	56	7	21
nezjištěno	47	22	14	5	7	2	-	-	-	-	49	22	14	5	7
celkem	3167	1866	1609	173	142	679	410	352	41	30	3846	2276	1961	214	172
prům. počet dětí	1,92	1,81	1,81	1,82	2,08	2,19	2,10	2,11	2,27	2,07	1,97	1,87	1,87	1,90	2,08

## 1. Zaměstnané ženy vdané

Tab. č. 171 Ženy se závislými dětmi podle věku závislých dětí,  
podle počtu závislých dětí, věku ženy a podle ekonomické aktivity  
a rodinného stavu

Ostrov

Počet závislých dětí, věk ženy	Věk dětí do 15 let bez ohledu na počet závislých dětí 15letých a starších							Ženy s dětmi do 15 let	Ženy jen s dětmi 15letými a staršími	Úhrn žen se závislými dětmi
	0 - 2	3 - 5	6 - 14	0 - 2 a 3 - 5	0 - 2 a 6 - 14	3 - 5 a 6 - 14	0 - 2, 3 - 5 a 6 - 14			
1										
- 19	-	-	-	x	x	x	x	-	-	-
20 - 24	11	12	1	x	x	x	x	24	-	24
25 - 29	21	35	52	x	x	x	x	108	-	108
30 - 34	5	14	70	x	x	x	x	89	1	90
35 - 39	2	6	59	x	x	x	x	67	22	89
40 - 44	-	2	50	x	x	x	x	52	88	140
45 - 49	-	-	34	x	x	x	x	34	90	124
50 - 54	-	-	8	x	x	x	x	8	41	49
55 +	-	-	-	x	x	x	x	-	7	7
nezjištěno	-	-	-	x	x	x	x	-	-	-
celkem	39	69	274	x	x	x	x	382	249	631
2										
- 19	-	-	-	-	-	-	x	-	-	-
20 - 24	1	-	-	1	1	-	x	3	-	3
25 - 29	2	1	13	4	9	20	x	49	-	49
30 - 34	1	3	94	3	11	31	x	143	-	143
35 - 39	1	4	174	1	4	21	x	205	16	221
40 - 44	-	4	75	-	-	2	x	81	36	117
45 - 49	-	-	16	-	-	-	x	16	25	41
50 - 54	-	-	3	-	-	-	x	3	11	14
55 +	-	-	-	-	-	-	x	-	-	-
nezjištěno	-	-	-	-	-	-	x	-	-	-
celkem	5	12	375	9	25	74	x	500	88	588
3+										
- 19	-	-	-	-	-	-	-	-	-	-
20 - 24	1	-	-	-	-	-	-	1	-	1
25 - 29	-	-	-	-	1	-	1	2	-	2
30 - 34	-	-	8	-	1	3	2	14	-	14
35 - 39	-	-	27	-	2	10	-	39	2	41
40 - 44	-	-	8	-	-	-	-	8	1	9
45 - 49	-	-	1	-	-	-	-	1	-	1
50 - 54	-	-	-	-	-	-	-	-	-	-
55 +	-	-	-	-	-	-	-	-	-	-
nezjištěno	-	-	-	-	-	-	-	-	-	-
celkem	1	-	44	-	4	13	3	65	3	68
Úhrnem										
- 19	-	-	-	-	-	-	-	-	-	-
20 - 24	13	12	1	1	1	-	-	28	-	28
25 - 29	23	36	65	4	10	20	1	159	-	159
30 - 34	6	17	172	3	12	34	2	246	1	247
35 - 39	3	10	260	1	6	31	-	311	40	351
40 - 44	-	6	133	-	-	2	-	141	125	266
45 - 49	-	-	51	-	-	-	-	51	115	166
50 - 54	-	-	11	-	-	-	-	11	52	63
55 +	-	-	-	-	-	-	-	-	7	7
nezjištěno	-	-	-	-	-	-	-	-	-	-
celkem	45	81	693	9	29	87	3	947	340	1287

2. Zaměstnané ženy ostatní

Tab. č. 171 Ženy se závislými dětmi podle věku závislých dětí,  
podle počtu závislých dětí, věku ženy a podle ekonomické aktivity  
a rodinného stavu

Ostrov

Počet závislých dětí, věk ženy	Věk dětí do 15 let bez ohledu na počet závislých dětí 15letých a starších							Ženy s dětmi do 15 let	Ženy jen s dětmi 15letými a staršími	Úhrn žen se závislými dětmi
	0 - 2	3 - 5	6 - 14	0 - 2 a 3 - 5	0 - 2 a 6 - 14	3 - 5 a 6 - 14	0 - 2, 3 - 5 a 6 - 14			
1										
- 19	3	-	-	x	x	x	x	3	-	3
20 - 24	8	8	1	x	x	x	x	17	1	18
25 - 29	13	15	28	x	x	x	x	56	-	56
30 - 34	1	5	46	x	x	x	x	52	1	53
35 - 39	1	4	27	x	x	x	x	32	24	56
40 - 44	-	1	20	x	x	x	x	21	39	60
45 - 49	-	-	11	x	x	x	x	11	33	44
50 - 54	-	-	11	x	x	x	x	11	15	26
55 +	-	-	1	x	x	x	x	1	2	3
nezjištěno	-	-	-	x	x	x	x	-	-	-
celkem	26	33	145	x	x	x	x	204	115	319
2										
- 19	-	-	-	-	-	-	x	-	-	-
20 - 24	-	1	-	2	-	-	x	3	-	3
25 - 29	-	-	3	-	-	9	x	12	-	12
30 - 34	1	-	29	1	-	4	x	35	-	35
35 - 39	1	2	43	-	2	-	x	48	6	54
40 - 44	1	-	11	-	1	-	x	13	5	18
45 - 49	1	-	7	-	-	-	x	8	6	14
50 - 54	-	-	-	-	-	-	x	-	-	-
55 +	-	-	-	-	-	-	x	-	1	1
nezjištěno	-	-	-	-	-	-	x	-	-	-
celkem	4	3	93	3	3	13	x	119	18	137
3+										
- 19	-	-	-	-	-	-	-	-	-	-
20 - 24	-	-	-	-	-	-	-	-	-	-
25 - 29	-	-	-	-	2	-	2	4	-	4
30 - 34	-	-	4	-	-	2	-	6	-	6
35 - 39	-	-	6	-	-	6	-	6	-	6
40 - 44	-	-	2	-	1	2	-	5	-	5
45 - 49	-	-	1	-	-	-	-	1	-	1
50 - 54	-	-	-	-	-	-	-	-	-	-
55 +	-	-	-	-	-	-	-	-	-	-
nezjištěno	-	-	1	-	-	-	-	1	-	1
celkem	-	-	14	-	3	4	2	23	-	23
Úhrnem										
- 19	3	-	-	-	-	-	-	3	-	3
20 - 24	8	9	1	2	-	-	-	20	1	21
25 - 29	13	15	31	-	2	9	2	72	-	72
30 - 34	2	5	79	1	-	6	-	93	1	94
35 - 39	2	6	76	-	2	-	-	86	30	116
40 - 44	1	1	33	-	2	2	-	39	44	83
45 - 49	1	-	19	-	-	-	-	20	39	59
50 - 54	-	-	11	-	-	-	-	11	15	26
55 +	-	-	1	-	-	-	-	1	3	4
nezjištěno	-	-	1	-	-	-	-	1	-	1
celkem	30	36	252	3	6	17	2	346	133	479

3. Nezaměstnané ženy vdané

Tab. č. 171 Ženy se závislými dětmi podle věku závislých dětí,  
podle počtu závislých dětí, věku ženy a podle ekonomické aktivity  
a rodinného stavu

Ostrov

Počet závislých dětí, věk ženy	Věk dětí do 15 let bez ohledu na počet závislých dětí 15letých a starších							Ženy s dětmi do 15 let	Ženy jen s dětmi 15letými a staršími	Úhrn žen se závislými dětmi
	0 - 2	3 - 5	6 - 14	0 - 2 a 3 - 5	0 - 2 a 6 - 14	3 - 5 a 6 - 14	0 - 2, 3 - 5 a 6 - 14			
1										
- 19	-	-	-	x	x	x	x	-	-	-
20 - 24	-	1	-	x	x	x	x	2	-	2
25 - 29	-	5	2	x	x	x	x	7	-	7
30 - 34	-	1	5	x	x	x	x	6	-	6
35 - 39	-	-	2	x	x	x	x	2	2	4
40 - 44	-	-	5	x	x	x	x	5	1	6
45 - 49	-	-	2	x	x	x	x	2	8	10
50 - 54	-	-	-	x	x	x	x	-	1	1
55 +	-	-	-	x	x	x	x	-	-	-
nezjištěno	-	-	-	x	x	x	x	-	-	-
celkem	-	7	17	x	x	x	x	24	12	36
2										
- 19	-	-	-	-	-	-	x	-	-	-
20 - 24	-	-	-	-	-	-	x	-	-	-
25 - 29	-	1	1	-	-	6	x	8	-	8
30 - 34	-	-	9	-	-	7	x	16	-	16
35 - 39	-	-	12	-	-	3	x	15	-	15
40 - 44	-	2	4	-	-	-	x	6	-	6
45 - 49	-	-	4	-	-	-	x	4	-	4
50 - 54	-	-	1	-	-	-	x	1	-	1
55 +	-	-	-	-	-	-	x	-	-	-
nezjištěno	-	-	-	-	-	-	x	-	-	-
celkem	-	3	31	-	-	16	x	50	-	50
3+										
- 19	-	-	-	-	-	-	-	-	-	-
20 - 24	-	-	-	-	-	-	-	-	-	-
25 - 29	-	-	-	-	-	1	-	1	-	1
30 - 34	-	1	2	-	1	4	-	8	-	8
35 - 39	-	-	3	-	-	1	-	4	-	4
40 - 44	-	-	-	-	-	1	-	1	-	1
45 - 49	-	-	-	-	-	-	-	-	-	-
50 - 54	-	-	1	-	-	-	-	1	-	1
55 +	-	-	-	-	-	-	-	-	-	-
nezjištěno	-	-	-	-	-	-	-	-	-	-
celkem	-	1	6	-	1	7	-	15	-	15
Úhrnem										
- 19	-	-	-	-	-	-	-	-	-	-
20 - 24	-	1	1	-	-	-	-	2	-	2
25 - 29	-	6	3	-	-	7	-	16	-	16
30 - 34	-	2	16	-	1	11	-	30	-	30
35 - 39	-	-	17	-	-	4	-	21	2	23
40 - 44	-	2	9	-	-	1	-	12	1	13
45 - 49	-	-	6	-	-	-	-	6	8	14
50 - 54	-	-	2	-	-	-	-	2	1	3
55 +	-	-	-	-	-	-	-	-	-	-
nezjištěno	-	-	-	-	-	-	-	-	-	-
celkem	-	11	54	-	1	23	-	89	12	101

## 4. Nezaměstnané ženy ostatní

Tab. č. 171 Ženy se závislými dětmi podle věku závislých dětí,  
podle počtu závislých dětí, věku ženy a podle ekonomické aktivity  
a rodinného stavu

Ostrov

Počet závislých dětí, věk ženy	Věk dětí do 15 let bez ohledu na počet závislých dětí 15letých a starších							Ženy s dětmi do 15 let	Ženy jen s dětmi 15letými a staršími	Úhrn žen se závislými dětmi
	0 - 2	3 - 5	6 - 14	0 - 2 a 3 - 5	0 - 2 a 6 - 14	3 - 5 a 6 - 14	0 - 2, 3 - 5 a 6 - 14			
1										
- 19	2	-	-	x	x	x	x	2	-	2
20 - 24	1	3	1	x	x	x	x	5	-	5
25 - 29	-	5	6	x	x	x	x	11	-	11
30 - 34	-	-	11	x	x	x	x	11	1	12
35 - 39	-	1	3	x	x	x	x	4	1	5
40 - 44	-	1	1	x	x	x	x	2	2	4
45 - 49	-	-	2	x	x	x	x	2	4	6
50 - 54	-	-	-	x	x	x	x	-	1	1
55 +	-	-	-	x	x	x	x	-	-	-
nezjištěno	-	-	-	x	x	x	x	-	-	-
celkem	3	10	24	x	x	x	x	37	9	46
2										
- 19	-	-	-	-	-	-	x	-	-	-
20 - 24	-	1	-	-	-	-	x	1	-	1
25 - 29	-	-	2	-	-	-	x	2	-	2
30 - 34	-	-	10	-	-	4	x	14	-	14
35 - 39	-	-	2	-	-	-	x	2	-	2
40 - 44	-	-	1	-	-	-	x	1	-	1
45 - 49	-	-	2	-	-	-	x	2	-	2
50 - 54	-	-	-	-	-	-	x	-	-	-
55 +	-	-	-	-	-	-	x	-	-	-
nezjištěno	-	-	-	-	-	-	x	-	-	-
celkem	-	1	17	-	-	4	x	22	-	22
3+										
- 19	-	-	-	-	-	-	-	-	-	-
20 - 24	-	-	-	-	-	-	1	1	-	1
25 - 29	-	-	-	-	-	-	-	-	-	-
30 - 34	-	-	1	-	-	1	-	2	-	2
35 - 39	-	-	3	-	-	-	-	3	-	3
40 - 44	-	-	-	-	1	-	-	1	-	1
45 - 49	-	-	-	-	-	-	-	-	-	-
50 - 54	-	-	-	-	-	-	-	-	-	-
55 +	-	-	-	-	-	-	-	-	-	-
nezjištěno	-	-	-	-	-	-	-	-	-	-
celkem	-	-	4	-	1	1	1	7	-	7
Úhrnem										
- 19	2	-	-	-	-	-	-	2	-	2
20 - 24	1	4	1	-	-	-	1	7	-	7
25 - 29	-	5	8	-	-	-	-	13	-	13
30 - 34	-	-	22	-	-	5	-	27	1	28
35 - 39	-	1	8	-	-	-	-	9	1	10
40 - 44	-	1	2	-	1	-	-	4	2	6
45 - 49	-	-	4	-	-	-	-	4	4	8
50 - 54	-	-	-	-	-	-	-	-	1	1
55 +	-	-	-	-	-	-	-	-	-	-
nezjištěno	-	-	-	-	-	-	-	-	-	-
celkem	3	11	45	-	1	5	1	66	9	75



5. Ekonomicky aktivní ženy celkem

Tab. č. 171 Ženy se závislými dětmi podle věku závislých dětí,  
podle počtu závislých dětí, věku ženy a podle ekonomické aktivity  
a rodinného stavu

Ostrov

Počet závislých dětí, věk ženy	Věk dětí do 15 let bez ohledu na počet závislých dětí 15letých a starších							Ženy s dětmi do 15 let	Ženy jen s dětmi 15letými a staršími	Úhrn žen se závislými dětmi
	0 - 2	3 - 5	6 - 14	0 - 2 a 3 - 5	0 - 2 a 6 - 14	3 - 5 a 6 - 14	0 - 2, 3 - 5 a 6 - 14			
1										
- 19	5	-	-	x	x	x	x	5	-	5
20 - 24	20	24	4	x	x	x	x	48	1	49
25 - 29	34	60	88	x	x	x	x	182	-	182
30 - 34	6	20	132	x	x	x	x	158	3	161
35 - 39	3	11	91	x	x	x	x	105	49	154
40 - 44	-	4	76	x	x	x	x	80	130	210
45 - 49	-	-	49	x	x	x	x	49	135	184
50 - 54	-	-	19	x	x	x	x	19	58	77
55 +	-	-	1	x	x	x	x	1	9	10
nezjištěno	-	-	-	x	x	x	x	-	-	-
celkem	68	119	460	x	x	x	x	647	385	1032
2										
- 19	-	-	-	-	-	-	x	-	-	-
20 - 24	1	2	-	3	1	-	x	7	-	7
25 - 29	2	2	19	4	9	35	x	71	-	71
30 - 34	2	3	142	4	11	46	x	208	-	208
35 - 39	2	6	231	1	6	24	x	270	22	292
40 - 44	1	6	91	-	1	2	x	101	41	142
45 - 49	1	-	29	-	-	-	x	30	31	61
50 - 54	-	-	4	-	-	-	x	4	11	15
55 +	-	-	-	-	-	-	x	-	1	1
nezjištěno	-	-	-	-	-	-	x	-	-	-
celkem	9	19	516	12	28	107	x	691	106	797
3+										
- 19	-	-	-	-	-	-	-	-	-	-
20 - 24	1	-	-	-	-	-	1	2	-	2
25 - 29	-	-	-	-	3	1	3	7	-	7
30 - 34	-	1	15	-	2	10	2	30	-	30
35 - 39	-	-	39	-	2	11	-	52	2	54
40 - 44	-	-	10	-	2	3	-	15	1	16
45 - 49	-	-	2	-	-	-	-	2	-	2
50 - 54	-	-	1	-	-	-	-	1	-	1
55 +	-	-	-	-	-	-	-	-	-	-
nezjištěno	-	-	1	-	-	-	-	1	-	1
celkem	1	1	68	-	9	25	6	110	3	113
Úhrnem										
- 19	5	-	-	-	-	-	-	5	-	5
20 - 24	22	26	4	3	1	-	1	57	1	58
25 - 29	36	62	107	4	12	36	3	260	-	260
30 - 34	8	24	289	4	13	56	2	396	3	399
35 - 39	5	17	361	1	8	35	-	427	73	500
40 - 44	1	10	177	-	3	5	-	196	172	368
45 - 49	1	-	80	-	-	-	-	81	166	247
50 - 54	-	-	24	-	-	-	-	24	69	93
55 +	-	-	1	-	-	-	-	1	10	11
nezjištěno	-	-	1	-	-	-	-	1	-	1
celkem	78	139	1044	12	37	132	6	1448	494	1942

6. Ekonomicky neaktivní ženy celkem

Tab. č. 171 Ženy se závislými dětmi podle věku závislých dětí,  
podle počtu závislých dětí, věku ženy a podle ekonomické aktivity  
a rodinného stavu

Ostrov

Počet závislých dětí, věk ženy	Věk dětí do 15 let bez ohledu na počet závislých dětí 15letých a starších							Ženy s dětmi do 15 let	Ženy jen s dětmi 15letými a staršími	Úhrn žen se závislými dětmi
	0 - 2	3 - 5	6 - 14	0 - 2 a 3 - 5	0 - 2 a 6 - 14	3 - 5 a 6 - 14	0 - 2, 3 - 5 a 6 - 14			
1										
- 19	5	1	-	x	x	x	x	6	1	7
20 - 24	49	11	-	x	x	x	x	60	-	60
25 - 29	66	16	5	x	x	x	x	87	-	87
30 - 34	9	2	4	x	x	x	x	15	-	15
35 - 39	2	1	4	x	x	x	x	7	-	7
40 - 44	-	-	2	x	x	x	x	2	4	6
45 - 49	-	-	6	x	x	x	x	6	11	17
50 - 54	-	-	2	x	x	x	x	2	5	7
55 +	-	-	6	x	x	x	x	6	9	15
nezjištěno	-	-	-	x	x	x	x	-	-	-
celkem	131	31	29	x	x	x	x	191	30	221
2										
- 19	1	-	-	-	-	-	x	1	-	1
20 - 24	1	3	-	4	2	1	x	11	-	11
25 - 29	1	1	4	17	28	14	x	65	-	65
30 - 34	-	1	5	6	14	7	x	33	-	33
35 - 39	5	3	7	1	6	3	x	25	1	26
40 - 44	3	-	2	-	-	1	x	6	-	6
45 - 49	-	-	-	-	-	-	x	-	-	-
50 - 54	-	-	1	-	-	-	x	1	1	2
55 +	-	-	-	-	-	-	x	-	-	-
nezjištěno	-	-	-	-	-	-	x	-	-	-
celkem	11	8	19	28	50	26	x	142	2	144
3+										
- 19	-	-	-	-	-	-	-	-	-	-
20 - 24	-	-	-	-	-	-	1	1	-	1
25 - 29	-	-	-	1	2	2	2	7	-	7
30 - 34	-	-	2	-	9	3	2	16	-	16
35 - 39	1	-	5	-	6	5	-	17	1	18
40 - 44	-	-	2	-	1	3	-	6	-	6
45 - 49	-	-	1	-	-	-	-	1	-	1
50 - 54	-	-	-	-	-	-	-	-	-	-
55 +	-	-	1	-	-	-	-	1	-	1
nezjištěno	-	-	-	-	-	-	-	-	-	-
celkem	1	-	11	1	18	13	5	49	1	50
Úhrnem										
- 19	6	1	-	-	-	-	-	7	1	8
20 - 24	50	14	-	4	2	1	1	72	-	72
25 - 29	67	17	9	18	30	16	2	159	-	159
30 - 34	9	3	11	6	23	10	2	64	-	64
35 - 39	8	4	16	1	12	8	-	49	2	51
40 - 44	3	-	6	-	1	4	-	14	4	18
45 - 49	-	-	7	-	-	-	-	7	11	18
50 - 54	-	-	3	-	-	-	-	3	6	9
55 +	-	-	7	-	-	-	-	7	9	16
nezjištěno	-	-	-	-	-	-	-	-	-	-
celkem	143	39	59	29	68	39	5	382	33	415

7. Ženy s nezjištěnou ekonomickou aktivitou

Tab. č. 171 Ženy se závislými dětmi podle věku závislých dětí,  
podle počtu závislých dětí, věku ženy a podle ekonomické aktivity  
a rodinného stavu

Ostrov

Počet závislých dětí, věk ženy	Věk dětí do 15 let bez ohledu na počet závislých dětí 15letých a starších							Ženy s dětmi do 15 let	Ženy jen s dětmi 15letými a staršími	Úhrn žen se závislými dětmi
	0 - 2	3 - 5	6 - 14	0 - 2 a 3 - 5	0 - 2 a 6 - 14	3 - 5 a 6 - 14	0 - 2, 3 - 5 a 6 - 14			
1										
- 19	-	-	-	x	x	x	x	-	-	-
20 - 24	-	1	2	x	x	x	x	3	-	3
25 - 29	1	-	2	x	x	x	x	3	-	3
30 - 34	-	-	-	x	x	x	x	-	-	-
35 - 39	-	-	1	x	x	x	x	1	-	1
40 - 44	-	-	-	x	x	x	x	-	2	2
45 - 49	-	-	-	x	x	x	x	-	-	-
50 - 54	-	-	-	x	x	x	x	-	-	-
55 +	-	-	-	x	x	x	x	-	-	-
nezjištěno	-	-	-	x	x	x	x	-	-	-
celkem	1	1	5	x	x	x	x	7	2	9
2										
- 19	-	-	-	-	-	-	x	-	-	-
20 - 24	-	-	-	-	-	-	x	-	-	-
25 - 29	-	-	-	-	-	-	x	-	-	-
30 - 34	-	-	1	-	-	-	x	1	-	1
35 - 39	-	-	-	-	-	-	x	-	-	-
40 - 44	-	-	1	-	-	-	x	1	-	1
45 - 49	-	-	-	-	-	-	x	-	-	-
50 - 54	-	-	-	-	-	-	x	-	-	-
55 +	-	-	-	-	-	-	x	-	-	-
nezjištěno	-	-	-	-	-	-	x	-	-	-
celkem	-	-	2	-	-	-	x	2	-	2
3+										
- 19	-	-	-	-	-	-	-	-	-	-
20 - 24	-	-	-	-	-	-	-	-	-	-
25 - 29	-	-	-	-	-	-	-	-	-	-
30 - 34	-	-	-	-	-	-	-	-	-	-
35 - 39	-	-	2	-	-	-	-	2	-	2
40 - 44	-	-	-	-	-	-	-	-	-	-
45 - 49	-	-	-	-	-	-	-	-	-	-
50 - 54	-	-	-	-	-	-	-	-	-	-
55 +	-	-	-	-	-	-	-	-	-	-
nezjištěno	-	-	-	-	-	-	-	-	-	-
celkem	-	-	2	-	-	-	-	2	-	2
Úhrnem										
- 19	-	-	-	-	-	-	-	-	-	-
20 - 24	-	1	2	-	-	-	-	3	-	3
25 - 29	1	-	2	-	-	-	-	3	-	3
30 - 34	-	-	1	-	-	-	-	1	-	1
35 - 39	-	-	3	-	-	-	-	3	-	3
40 - 44	-	-	1	-	-	-	-	1	2	3
45 - 49	-	-	-	-	-	-	-	-	-	-
50 - 54	-	-	-	-	-	-	-	-	-	-
55 +	-	-	-	-	-	-	-	-	-	-
nezjištěno	-	-	-	-	-	-	-	-	-	-
celkem	1	1	9	-	-	-	-	11	2	13

8. Ženy úhrnem

Tab. č. 171 Ženy se závislými dětmi podle věku závislých dětí,  
podle počtu závislých dětí, věku ženy a podle ekonomické aktivity  
a rodinného stavu

Ostrov

Počet závislých dětí, věk ženy	Věk dětí do 15 let bez ohledu na počet závislých dětí 15letých a starších							Ženy s dětmi do 15 let	Ženy jen s dětmi 15letými a staršími	Úhrn žen se závislými dětmi
	0 - 2	3 - 5	6 - 14	0 - 2 a 3 - 5	0 - 2 a 6 - 14	3 - 5 a 6 - 14	0 - 2, 3 - 5 a 6 - 14			
1										
- 19	10	1	-	x	x	x	x	11	1	12
20 - 24	69	36	6	x	x	x	x	111	1	112
25 - 29	101	76	95	x	x	x	x	272	-	272
30 - 34	15	22	136	x	x	x	x	173	3	176
35 - 39	5	12	96	x	x	x	x	113	49	162
40 - 44	-	4	78	x	x	x	x	82	136	218
45 - 49	-	-	55	x	x	x	x	55	146	201
50 - 54	-	-	21	x	x	x	x	21	63	84
55 +	-	-	7	x	x	x	x	7	18	25
nezjištěno	-	-	-	x	x	x	x	-	-	-
celkem	200	151	494	x	x	x	x	845	417	1262
2										
- 19	1	-	-	-	-	-	x	1	-	1
20 - 24	2	5	-	7	3	1	x	18	-	18
25 - 29	3	3	23	21	37	49	x	136	-	136
30 - 34	2	4	148	10	25	53	x	242	-	242
35 - 39	7	9	238	2	12	27	x	295	23	318
40 - 44	4	6	94	-	1	3	x	108	41	149
45 - 49	1	-	29	-	-	-	x	30	31	61
50 - 54	-	-	5	-	-	-	x	5	12	17
55 +	-	-	-	-	-	-	x	-	1	1
nezjištěno	-	-	-	-	-	-	x	-	-	-
celkem	20	27	537	40	78	133	x	835	108	943
3+										
- 19	-	-	-	-	-	-	-	-	-	-
20 - 24	1	-	-	-	-	-	2	3	-	3
25 - 29	-	-	-	1	5	3	5	14	-	14
30 - 34	-	1	17	-	11	13	4	46	-	46
35 - 39	1	-	46	-	8	16	-	71	3	74
40 - 44	-	-	12	-	3	6	-	21	1	22
45 - 49	-	-	3	-	-	-	-	3	-	3
50 - 54	-	-	1	-	-	-	-	1	-	1
55 +	-	-	1	-	-	-	-	1	-	1
nezjištěno	-	-	1	-	-	-	-	1	-	1
celkem	2	1	81	1	27	38	11	161	4	165
Úhrnem										
- 19	11	1	-	-	-	-	-	12	1	13
20 - 24	72	41	6	7	3	1	2	132	1	133
25 - 29	104	79	118	22	42	52	5	422	-	422
30 - 34	17	27	301	10	36	66	4	461	3	464
35 - 39	13	21	380	2	20	43	-	479	75	554
40 - 44	4	10	184	-	4	9	-	211	178	389
45 - 49	1	-	87	-	-	-	-	88	177	265
50 - 54	-	-	27	-	-	-	-	27	75	102
55 +	-	-	8	-	-	-	-	8	19	27
nezjištěno	-	-	1	-	-	-	-	1	-	1
celkem	222	179	1112	41	105	171	11	1841	529	2370

Tab. č. 172 Ekonomicky aktivní ženy se závislými dětmi podle rodinného stavu, věku nejmladšího dítěte a podle počtu závislých dětí a věku ženy

Ostrov

Počet závislých dětí, věk ženy	Počet ekonomicky aktivních žen													úhrnem			
	zaměstnaných						nezaměstnaných						ostatních		celkem		
	vdaných					ostatních	celkem	vdaných								ostatních	celkem
	celkem	s věkem nejmladšího dítěte						celkem	s věkem nejmladšího dítěte								
0 - 2		3 - 5	6 - 14	15+	0 - 2	3 - 5	6 - 14		15+								
1																	
- 19	-	-	-	-	-	3	3	-	-	-	-	-	2	2	5		
20 - 24	24	11	12	1	-	18	42	2	-	1	1	-	5	7	49		
25 - 29	108	21	35	52	-	56	164	7	-	5	2	-	11	18	182		
30 - 34	90	5	14	70	1	53	143	6	-	1	5	-	12	18	161		
35 - 39	89	2	6	59	22	56	145	4	-	-	2	2	5	9	154		
40 - 44	140	-	2	50	88	60	200	6	-	-	5	1	4	10	210		
45 - 49	124	-	-	34	90	44	168	10	-	-	2	8	6	16	184		
50 - 54	49	-	-	8	41	26	75	1	-	-	-	1	1	2	77		
55+	7	-	-	-	7	3	10	-	-	-	-	-	-	-	10		
nezjištěno	-	-	-	-	-	-	-	-	-	-	-	-	-	-	-		
celkem	631	39	69	274	249	319	950	36	-	7	17	12	46	82	1032		
2																	
- 19	-	-	-	-	-	-	-	-	-	-	-	-	-	-	-		
20 - 24	3	3	-	-	-	3	6	-	-	-	-	-	1	1	7		
25 - 29	49	15	21	13	-	12	61	8	-	7	1	-	2	10	71		
30 - 34	143	15	34	94	-	35	178	16	-	7	9	-	14	30	208		
35 - 39	221	6	25	174	16	54	275	15	-	3	12	-	2	17	292		
40 - 44	117	-	6	75	36	18	135	6	-	2	4	-	1	7	142		
45 - 49	41	-	-	16	25	14	55	4	-	-	4	-	2	6	61		
50 - 54	14	-	-	3	11	-	14	1	-	-	1	-	-	1	15		
55+	-	-	-	-	-	1	1	-	-	-	-	-	-	-	1		
nezjištěno	-	-	-	-	-	-	-	-	-	-	-	-	-	-	-		
celkem	588	39	86	375	88	137	725	50	-	19	31	-	22	72	797		
3+																	
- 19	-	-	-	-	-	-	-	-	-	-	-	-	-	-	-		
20 - 24	1	1	-	-	-	-	1	-	-	-	-	-	1	1	2		
25 - 29	2	2	-	-	-	4	6	1	-	1	-	-	-	1	7		
30 - 34	14	3	3	8	-	6	20	8	1	5	2	-	2	10	30		
35 - 39	41	2	10	27	2	6	47	4	-	1	3	-	3	7	54		
40 - 44	9	-	-	8	1	5	14	1	-	1	-	-	1	2	16		
45 - 49	1	-	-	1	-	1	2	-	-	-	-	-	-	-	2		
50 - 54	-	-	-	-	-	-	-	1	-	-	1	-	-	1	1		
55+	-	-	-	-	-	-	-	-	-	-	-	-	-	-	-		
nezjištěno	-	-	-	-	-	1	1	-	-	-	-	-	-	-	1		
celkem	68	8	13	44	3	23	91	15	1	8	6	-	7	22	113		
Úhrnem																	
- 19	-	-	-	-	-	3	3	-	-	-	-	-	2	2	5		
20 - 24	28	15	12	1	-	21	49	2	-	1	1	-	7	9	58		
25 - 29	159	38	56	65	-	72	231	16	-	13	3	-	13	29	260		
30 - 34	247	23	51	172	1	94	341	30	1	13	16	-	28	58	399		
35 - 39	351	10	41	260	40	116	467	23	-	4	17	2	10	33	500		
40 - 44	266	-	8	133	125	83	349	13	-	3	9	1	6	19	368		
45 - 49	166	-	-	51	115	59	225	14	-	-	6	8	8	22	247		
50 - 54	63	-	-	11	52	26	89	3	-	-	2	1	1	4	93		
55+	7	-	-	-	7	4	11	-	-	-	-	-	-	-	11		
nezjištěno	-	-	-	-	-	1	1	-	-	-	-	-	-	-	1		
celkem	1287	86	168	693	340	479	1766	101	1	34	54	12	75	176	1942		

Tab. č. 173 Osoby žijící v manželství podle pořadí manželství  
a faktická manželství společně bydlících osob podle rodinného stavu,  
podle pohlaví a věku

Ostrov

Pohlaví, věk	Osoby žijící v manželství							Faktická manželství společně bydlících osob						
	pořadí manželství					celkem	z toho oboustranně 1. manželství	svobodní (-é)	ženatí vdané	rozvedení (-é)	ovdovělí (-é)	nezjištěno	celkem	z toho oboustranně svobodní
	1.	2.	3.	4.+	nezjištěno									
<b>Muži</b>														
15 - 19	1	-	-	-	-	1	1	-	-	-	-	-	-	-
20 - 24	24	-	-	-	2	26	24	24	-	-	-	-	24	19
25 - 29	168	4	-	-	1	173	155	48	-	4	-	1	53	40
30 - 34	261	22	3	-	3	289	231	27	-	12	-	-	39	16
35 - 39	313	43	1	-	12	369	295	15	2	15	-	-	32	7
40 - 44	286	71	4	1	4	366	259	10	1	26	-	1	38	5
45 - 49	351	93	9	-	12	465	328	7	1	41	2	-	51	1
50 - 54	354	100	15	1	9	479	341	3	-	27	2	-	32	-
55 - 59	254	61	7	-	5	327	245	4	-	16	-	-	20	-
60 - 64	232	45	8	-	8	293	228	1	1	10	7	-	19	-
65 - 69	239	46	8	-	14	307	241	-	1	6	2	-	9	-
70+	339	49	9	1	20	418	339	4	-	9	13	-	26	-
nezjištěno	-	-	-	-	-	-	-	-	-	-	-	-	-	-
celkem	2822	534	64	3	90	3513	2687	143	6	166	26	2	343	88
<b>Ženy</b>														
15 - 19	3	-	-	-	-	3	3	3	-	-	-	-	3	1
20 - 24	75	-	-	-	1	76	60	42	-	3	-	-	45	36
25 - 29	257	18	-	-	1	276	236	48	1	12	-	-	61	41
30 - 34	278	36	3	-	-	317	248	12	1	19	-	-	32	4
35 - 39	337	65	3	1	4	410	310	10	1	28	-	-	39	5
40 - 44	308	74	9	-	11	402	279	4	2	22	1	2	31	-
45 - 49	345	91	10	1	3	450	321	-	2	31	5	-	38	-
50 - 54	342	75	12	4	3	436	322	1	1	17	4	-	23	1
55 - 59	247	68	10	2	2	329	236	-	2	8	5	1	16	-
60 - 64	282	41	5	-	1	329	274	1	1	7	11	-	20	-
65 - 69	200	34	4	-	2	240	198	-	-	2	12	-	14	-
70+	198	37	1	-	9	245	200	-	-	5	16	-	21	-
nezjištěno	-	-	-	-	-	-	-	-	-	-	-	-	-	-
celkem	2872	539	57	8	37	3513	2687	121	11	154	54	3	343	88

## 1. Rodinné domy

Tab. č. 250 Trvale obydlené domy s byty podle období výstavby nebo rekonstrukce, podle počtu bytů, technického vybavení, počtu nadzemních podlaží, materiálu nosných zdí a podle druhu domu

Ostrov

Trvale obydlené domy s byty a jejich vybavení	Období výstavby nebo rekonstrukce										Trvale obydlené domy celkem
	do r. 1899	1900 - 1919	1920 - 1945	1946 - 1960	1961 - 1970	1971 - 1980	1981 - 1990	1991 - 1995	1996 a později	nezjištěno	
1. Trvale obydlené domy											
celkem	71	49	109	170	25	78	53	39	57	10	661
v %	10,7	7,4	16,5	25,7	3,8	11,8	8,0	5,9	8,6	1,5	100,0
v nich počet: bytů trvale obydlených	80	57	131	174	34	94	57	42	62	10	741
bytů neobydlených	-	1	2	1	-	2	2	-	1	-	9
2. V trvale obydlených bytech											
obytná plocha (v tis. m2)	5	4	8	9	2	6	4	4	5	0	47
celková plocha (v tis. m2)	8	6	12	14	3	9	6	5	8	0	72
obyt. míst. 4 m2 a více podl. plochy	277	205	439	587	106	338	232	175	261	18	2638
obyt. míst. 8 m2 a více podl. plochy	250	186	413	550	97	317	215	165	246	15	2454
hospodařící domácnosti	99	71	158	190	39	107	71	48	65	14	862
cenzové domácnosti	102	71	161	197	40	109	71	48	67	14	880
osoby bydlící v bytech	241	182	401	457	108	276	196	128	187	31	2207
3. Podíl (%) v trvale obydlených bytech											
obytné plochy	11,5	8,1	17,3	19,5	3,9	12,0	8,9	7,5	10,6	0,6	100,0
celkové plochy	11,3	8,0	17,1	19,7	3,8	12,3	8,9	7,5	10,7	0,6	100,0
obyt. míst. 4 m2 a více podl. plochy	10,5	7,8	16,6	22,3	4,0	12,8	8,8	6,6	9,9	0,7	100,0
obyt. míst. 8 m2 a více podl. plochy	10,2	7,6	16,8	22,4	4,0	12,9	8,8	6,7	10,0	0,6	100,0
hospodařících domácností	11,5	8,2	18,3	22,0	4,5	12,4	8,2	5,6	7,5	1,6	100,0
cenzových domácností	11,6	8,1	18,3	22,4	4,5	12,4	8,1	5,5	7,6	1,6	100,0
osob bydlících v bytech	10,9	8,2	18,2	20,7	4,9	12,5	8,9	5,8	8,5	1,4	100,0
4. Domy s počtem všech bytů											
1	62	41	86	166	19	61	47	36	52	10	580
2	9	7	22	3	3	16	6	3	4	-	73
3	-	1	1	1	3	1	-	-	1	-	8
4	-	-	-	-	-	-	-	-	-	-	-
5 - 9	-	-	-	-	-	-	-	-	-	-	-
10 - 19	-	-	-	-	-	-	-	-	-	-	-
20 - 49	-	-	-	-	-	-	-	-	-	-	-
50+	-	-	-	-	-	-	-	-	-	-	-
celkem	71	49	109	170	25	78	53	39	57	10	661
5. Podíl (%) domů s počtem všech bytů											
1	87,3	83,7	78,9	97,6	76,0	78,2	88,7	92,3	91,2	100,0	87,7
2	12,7	14,3	20,2	1,8	12,0	20,5	11,3	7,7	7,0	-	11,0
3	-	2,0	0,9	0,6	12,0	1,3	-	-	1,8	-	1,2
4	-	-	-	-	-	-	-	-	-	-	-
5 - 9	-	-	-	-	-	-	-	-	-	-	-
10 - 19	-	-	-	-	-	-	-	-	-	-	-
20 - 49	-	-	-	-	-	-	-	-	-	-	-
50+	-	-	-	-	-	-	-	-	-	-	-
celkem	100,0	100,0	100,0	100,0	100,0	100,0	100,0	100,0	100,0	100,0	100,0

## 1. Rodinné domy

Tab. č. 250 Trvale obydlené domy s byty podle období výstavby nebo rekonstrukce, podle počtu bytů, technického vybavení, počtu nadzemních podlaží, materiálu nosných zdí a podle druhu domu

Ostrov

Trvale obydlené domy s byty a jejich vybavení	Období výstavby nebo rekonstrukce										Trvale obydlené domy celkem
	do r. 1899	1900 - 1919	1920 - 1945	1946 - 1960	1961 - 1970	1971 - 1980	1981 - 1990	1991 - 1995	1996 a později	nezjištěno	
6. Plyn											
z veřejné sítě	18	7	17	70	6	18	14	11	28	-	189
z domovního zásobníku	3	1	5	3	4	6	-	1	3	1	27
bez plynu	50	41	87	97	15	54	39	27	26	3	439
nezjištěno	-	-	-	-	-	-	-	-	-	6	6
celkem	71	49	109	170	25	78	53	39	57	10	661
7. Podíl (%) domů s plynem											
z veřejné sítě	25,4	14,3	15,6	41,2	24,0	23,1	26,4	28,2	49,1	-	28,6
z domovního zásobníku	4,2	2,0	4,6	1,8	16,0	7,7	-	2,6	5,3	10,0	4,1
bez plynu	70,4	83,7	79,8	57,1	60,0	69,2	73,6	69,2	45,6	30,0	66,4
nezjištěno	-	-	-	-	-	-	-	-	-	60,0	0,9
celkem	100,0	100,0	100,0	100,0	100,0	100,0	100,0	100,0	100,0	100,0	100,0
8. Vodovod											
v domě z veřejné sítě	57	43	94	167	24	70	47	37	51	4	594
v domě domácí	10	4	14	3	1	7	6	2	6	-	53
domy s vodovodem celkem	67	47	108	170	25	77	53	39	57	4	647
mimo dům	2	-	1	-	-	1	-	-	-	-	4
bez vodovodu	2	2	-	-	-	-	-	-	-	-	4
nezjištěno	-	-	-	-	-	-	-	-	-	6	6
úhrnem	71	49	109	170	25	78	53	39	57	10	661
z toho: plyn a voda v domě	21	8	22	73	10	24	14	12	31	1	216
9. Podíl (%) domů s vodovodem											
v domě z veřejné sítě	80,3	87,8	86,2	98,2	96,0	89,7	88,7	94,9	89,5	40,0	89,9
v domě domácí	14,1	8,2	12,8	1,8	4,0	9,0	11,3	5,1	10,5	-	8,0
domy s vodovodem celkem	94,4	95,9	99,1	100,0	100,0	98,7	100,0	100,0	100,0	40,0	97,9
mimo dům	2,8	-	0,9	-	-	1,3	-	-	-	-	0,6
bez vodovodu	2,8	4,1	-	-	-	-	-	-	-	-	0,6
nezjištěno	-	-	-	-	-	-	-	-	-	60,0	0,9
úhrnem	100,0	100,0	100,0	100,0	100,0	100,0	100,0	100,0	100,0	100,0	100,0
z toho: plyn a voda v domě	29,6	16,3	20,2	42,9	40,0	30,8	26,4	30,8	54,4	10,0	32,7
10. Kanalizace											
přípoj na kanalizační síť	35	21	36	155	13	28	28	24	33	2	375
domácí čistička odpadních vod	1	-	4	1	-	17	4	10	15	-	52
žumpa, jímka	34	27	66	14	12	33	21	5	9	2	223
bez kanalizace a jímky	1	1	2	-	-	-	-	-	-	-	4
nezjištěno	-	-	1	-	-	-	-	-	-	6	7
celkem	71	49	109	170	25	78	53	39	57	10	661
11. Podíl (%) domů s kanalizací											
přípoj na kanalizační síť	49,3	42,9	33,0	91,2	52,0	35,9	52,8	61,5	57,9	20,0	56,7
domácí čistička odpadních vod	1,4	-	3,7	0,6	-	21,8	7,5	25,6	26,3	-	7,9
žumpa, jímka	47,9	55,1	60,6	8,2	48,0	42,3	39,6	12,8	15,8	20,0	33,7
bez kanalizace a jímky	1,4	2,0	1,8	-	-	-	-	-	-	-	0,6
nezjištěno	-	-	0,9	-	-	-	-	-	-	60,0	1,1
celkem	100,0	100,0	100,0	100,0	100,0	100,0	100,0	100,0	100,0	100,0	100,0



1. Rodinné domy

Tab. č. 250 Trvale obydlené domy s byty podle období výstavby  
nebo rekonstrukce, podle počtu bytů, technického vybavení, počtu  
nadzemních podlaží, materiálu nosných zdí a podle druhu domu

Ostrov

Trvale obydlené domy s byty a jejich vybavení	Období výstavby nebo rekonstrukce										Trvale obydlené domy celkem
	do r. 1899	1900 - 1919	1920 - 1945	1946 - 1960	1961 - 1970	1971 - 1980	1981 - 1990	1991 - 1995	1996 a později	nezjištěno	
12. Ústřední topení											
dálkové topení	1	-	4	1	-	-	-	1	1	-	8
z toho na pevná paliva	1	-	3	-	-	-	-	1	-	-	5
bloková kotelna	-	-	1	-	-	-	-	-	-	-	1
z toho na pevná paliva	-	-	1	-	-	-	-	-	-	-	1
kotelna v domě	56	36	81	151	23	73	51	31	49	3	554
z toho na pevná paliva	33	26	63	63	14	44	25	7	11	3	289
na plyn	16	7	13	49	7	12	11	9	28	-	152
bez dálkového a ústředního topení	14	13	23	18	2	5	2	7	7	1	92
nezjištěno	-	-	-	-	-	-	-	-	-	6	6
celkem	71	49	109	170	25	78	53	39	57	10	661
13. Podíl (%) domů podle ústředního topení											
dálkové topení	1,4	-	3,7	0,6	-	-	-	2,6	1,8	-	1,2
z toho na pevná paliva	1,4	-	2,8	-	-	-	-	2,6	-	-	0,8
bloková kotelna	-	-	0,9	-	-	-	-	-	-	-	0,2
z toho na pevná paliva	-	-	0,9	-	-	-	-	-	-	-	0,2
kotelna v domě	78,9	73,5	74,3	88,8	92,0	93,6	96,2	79,5	86,0	30,0	83,8
z toho na pevná paliva	46,5	53,1	57,8	37,1	56,0	56,4	47,2	17,9	19,3	30,0	43,7
na plyn	22,5	14,3	11,9	28,8	28,0	15,4	20,8	23,1	49,1	-	23,0
bez dálkového a ústředního topení	19,7	26,5	21,1	10,6	8,0	6,4	3,8	17,9	12,3	10,0	13,9
nezjištěno	-	-	-	-	-	-	-	-	-	60,0	0,9
celkem	100,0	100,0	100,0	100,0	100,0	100,0	100,0	100,0	100,0	100,0	100,0
14. Nadzemní podlaží											
1	11	5	13	10	3	4	7	3	10	-	66
2	55	41	88	159	22	72	41	33	46	5	562
3	5	3	8	1	-	2	4	3	1	-	27
4	-	-	-	-	-	-	-	-	-	-	-
5	-	-	-	-	-	-	-	-	-	-	-
6 - 8	-	-	-	-	-	-	-	-	-	-	-
9 - 12	-	-	-	-	-	-	-	-	-	-	-
13 a více	-	-	-	-	-	-	-	-	-	-	-
nezjištěno	-	-	-	-	-	-	1	-	-	5	6
celkem	71	49	109	170	25	78	53	39	57	10	661
15. Podíl (%) domů s nadzemním podlažím											
1	15,5	10,2	11,9	5,9	12,0	5,1	13,2	7,7	17,5	-	10,0
2	77,5	83,7	80,7	93,5	88,0	92,3	77,4	84,6	80,7	50,0	85,0
3	7,0	6,1	7,3	0,6	-	2,6	7,5	7,7	1,8	-	4,1
4	-	-	-	-	-	-	-	-	-	-	-
5	-	-	-	-	-	-	-	-	-	-	-
6 - 8	-	-	-	-	-	-	-	-	-	-	-
9 - 12	-	-	-	-	-	-	-	-	-	-	-
13 a více	-	-	-	-	-	-	-	-	-	-	-
nezjištěno	-	-	-	-	-	-	1,9	-	-	50,0	0,9
celkem	100,0	100,0	100,0	100,0	100,0	100,0	100,0	100,0	100,0	100,0	100,0

## 1. Rodinné domy

*Tab. č. 250* Trvale obydlené domy s byty podle období výstavby nebo rekonstrukce, podle počtu bytů, technického vybavení, počtu nadzemních podlaží, materiálu nosných zdí a podle druhu domu

Ostrov

Trvale obydlené domy s byty a jejich vybavení	Období výstavby nebo rekonstrukce										Trvale obydlené domy celkem
	do r. 1899	1900 - 1919	1920 - 1945	1946 - 1960	1961 - 1970	1971 - 1980	1981 - 1990	1991 - 1995	1996 a později	nezjištěno	
16. Výtah v domě se 4+ nadz. podlažími	-	-	-	-	-	-	-	-	-	-	-
17. Podíl (%) domů se 4+ nadz. podlažími s výtahem	X	X	X	X	X	X	X	X	X	X	X
18. Materiál nosných zdí											
cihly, tvárnice, cihlové bloky	2	8	34	18	10	35	34	24	46	2	213
kámen	15	1	5	1	1	-	-	-	-	-	23
kámen a cihly	53	38	70	8	4	9	9	7	2	3	203
sténové panely	-	-	-	3	6	26	2	1	2	-	40
nepálené cihly	-	1	-	1	-	-	-	-	-	-	2
dřevo	-	-	-	110	3	4	3	4	3	-	127
jiné kombinace materiálů a ostatní	1	-	-	29	-	4	5	3	4	-	46
nezjištěno	-	1	-	-	1	-	-	-	-	5	7
celkem	71	49	109	170	25	78	53	39	57	10	661
19. Podíl (%) domů podle materiálu nosných zdí											
cihly, tvárnice, cihlové bloky	2,8	16,3	31,2	10,6	40,0	44,9	64,2	61,5	80,7	20,0	32,2
kámen	21,1	2,0	4,6	0,6	4,0	-	-	-	-	-	3,5
kámen a cihly	74,6	77,6	64,2	4,7	16,0	11,5	17,0	17,9	3,5	30,0	30,7
sténové panely	-	-	-	1,8	24,0	33,3	3,8	2,6	3,5	-	6,1
nepálené cihly	-	2,0	-	0,6	-	-	-	-	-	-	0,3
dřevo	-	-	-	64,7	12,0	5,1	5,7	10,3	5,3	-	19,2
jiné kombinace materiálů a ostatní	1,4	-	-	17,1	-	5,1	9,4	7,7	7,0	-	7,0
nezjištěno	-	2,0	-	-	4,0	-	-	-	-	50,0	1,1
celkem	100,0	100,0	100,0	100,0	100,0	100,0	100,0	100,0	100,0	100,0	100,0

## 2. Bytové domy

Tab. č. 250 Trvale obydlené domy s byty podle období výstavby nebo rekonstrukce, podle počtu bytů, technického vybavení, počtu nadzemních podlaží, materiálu nosných zdí a podle druhu domu

Ostrov

Trvale obydlené domy s byty a jejich vybavení	Období výstavby nebo rekonstrukce										Trvale obydlené domy celkem
	do r. 1899	1900 - 1919	1920 - 1945	1946 - 1960	1961 - 1970	1971 - 1980	1981 - 1990	1991 - 1995	1996 a později	nezjištěno	
1. Trvale obydlené domy											
celkem	6	-	8	445	78	30	32	11	23	2	635
v %	0,9	-	1,3	70,1	12,3	4,7	5,0	1,7	3,6	0,3	100,0
v nich počet: bytů trvale obydlených	15	-	35	3531	822	610	541	211	273	3	6041
bytů neobydlených	1	-	1	77	32	5	22	3	36	5	182
2. V trvale obydlených bytech											
obytná plocha (v tis. m2)	0	-	1	132	32	21	23	9	9	0	227
celková plocha (v tis. m2)	1	-	2	217	48	34	34	14	13	0	363
obytn. míst. 4 m2 a více podl. plochy	29	-	91	7885	1907	1242	1392	522	445	5	13518
obytn. míst. 8 m2 a více podl. plochy	27	-	82	7777	1871	1208	1362	519	439	5	13290
hospodařící domácnosti	15	-	40	3900	935	666	606	224	288	6	6680
cenzové domácnosti	17	-	42	3933	937	670	609	224	289	6	6727
osoby bydlící v bytech	37	-	112	8737	2050	1476	1481	592	513	11	15009
3. Podíl (%) v trvale obydlených bytech											
obytné plochy	0,2	-	0,6	58,2	14,0	9,2	10,0	3,9	3,8	0,0	100,0
celkové plochy	0,2	-	0,6	59,8	13,2	9,3	9,5	3,7	3,5	0,0	100,0
obytn. míst. 4 m2 a více podl. plochy	0,2	-	0,7	58,3	14,1	9,2	10,3	3,9	3,3	0,0	100,0
obytn. míst. 8 m2 a více podl. plochy	0,2	-	0,6	58,5	14,1	9,1	10,2	3,9	3,3	0,0	100,0
hospodařících domácností	0,2	-	0,6	58,4	14,0	10,0	9,1	3,4	4,3	0,1	100,0
cenzových domácností	0,3	-	0,6	58,5	13,9	10,0	9,1	3,3	4,3	0,1	100,0
osob bydlících v bytech	0,2	-	0,7	58,2	13,7	9,8	9,9	3,9	3,4	0,1	100,0
4. Domy s počtem všech bytů											
1	-	-	-	-	-	-	-	-	-	-	-
2	4	-	2	4	1	1	2	-	2	1	17
3	-	-	1	2	2	-	-	-	2	-	7
4	2	-	2	3	1	-	-	-	4	-	12
5 - 9	-	-	3	343	18	4	4	-	9	1	382
10 - 19	-	-	-	91	56	1	10	3	-	-	161
20 - 49	-	-	-	2	-	24	16	8	6	-	56
50+	-	-	-	-	-	-	-	-	-	-	-
celkem	6	-	8	445	78	30	32	11	23	2	635
5. Podíl (%) domů s počtem všech bytů											
1	-	X	-	-	-	-	-	-	-	-	-
2	66,7	X	25,0	0,9	1,3	3,3	6,3	-	8,7	50,0	2,7
3	-	X	12,5	0,4	2,6	-	-	-	8,7	-	1,1
4	33,3	X	25,0	0,7	1,3	-	-	-	17,4	-	1,9
5 - 9	-	X	37,5	77,1	23,1	13,3	12,5	-	39,1	50,0	60,2
10 - 19	-	X	-	20,4	71,8	3,3	31,3	27,3	-	-	25,4
20 - 49	-	X	-	0,4	-	80,0	50,0	72,7	26,1	-	8,8
50+	-	X	-	-	-	-	-	-	-	-	-
celkem	100,0	X	100,0	100,0	100,0	100,0	100,0	100,0	100,0	100,0	100,0

## 2. Bytové domy

Tab. č. 250 Trvale obydlené domy s byty podle období výstavby  
nebo rekonstrukce, podle počtu bytů, technického vybavení, počtu  
nadzemních podlaží, materiálu nosných zdí a podle druhu domu

Ostrov

Trvale obydlené domy s byty a jejich vybavení	Období výstavby nebo rekonstrukce										Trvale obydlené domy celkem
	do r. 1899	1900 - 1919	1920 - 1945	1946 - 1960	1961 - 1970	1971 - 1980	1981 - 1990	1991 - 1995	1996 a později	nezjištěno	
6. Plyn											
z veřejné sítě	1	-	1	286	69	25	29	11	14	-	436
z domovního zásobníku	-	-	-	2	-	-	-	-	-	-	2
bez plynu	5	-	7	157	9	5	3	-	9	1	196
nezjištěno	-	-	-	-	-	-	-	-	-	1	1
celkem	6	-	8	445	78	30	32	11	23	2	635
7. Podíl (%) domů s plynem											
z veřejné sítě	16,7	X	12,5	64,3	88,5	83,3	90,6	100,0	60,9	-	68,7
z domovního zásobníku	-	X	-	0,4	-	-	-	-	-	-	0,3
bez plynu	83,3	X	87,5	35,3	11,5	16,7	9,4	-	39,1	50,0	30,9
nezjištěno	-	X	-	-	-	-	-	-	-	50,0	0,2
celkem	100,0	X	100,0	100,0	100,0	100,0	100,0	100,0	100,0	100,0	100,0
8. Vodovod											
v domě z veřejné sítě	6	-	8	445	78	29	32	11	23	1	633
v domě domácí	-	-	-	-	-	1	-	-	-	-	1
domy s vodovodem celkem	6	-	8	445	78	30	32	11	23	1	634
mimo dům	-	-	-	-	-	-	-	-	-	-	-
bez vodovodu	-	-	-	-	-	-	-	-	-	-	-
nezjištěno	-	-	-	-	-	-	-	-	-	1	1
úhrnem	6	-	8	445	78	30	32	11	23	2	635
z toho: plyn a voda v domě	1	-	1	288	69	25	29	11	14	-	438
9. Podíl (%) domů s vodovodem											
v domě z veřejné sítě	100,0	X	100,0	100,0	100,0	96,7	100,0	100,0	100,0	50,0	99,7
v domě domácí	-	X	-	-	-	3,3	-	-	-	-	0,2
domy s vodovodem celkem	100,0	X	100,0	100,0	100,0	100,0	100,0	100,0	100,0	50,0	99,8
mimo dům	-	X	-	-	-	-	-	-	-	-	-
bez vodovodu	-	X	-	-	-	-	-	-	-	-	-
nezjištěno	-	X	-	-	-	-	-	-	-	50,0	0,2
úhrnem	100,0	X	100,0	100,0	100,0	100,0	100,0	100,0	100,0	100,0	100,0
z toho: plyn a voda v domě	16,7	X	12,5	64,7	88,5	83,3	90,6	100,0	60,9	-	69,0
10. Kanalizace											
přípoj na kanalizační síť	4	-	7	439	75	28	32	11	22	-	618
domácí čistička odpadních vod	-	-	-	-	-	-	-	-	1	-	1
žumpa, jímka	2	-	1	6	3	2	-	-	-	1	15
bez kanalizace a jímky	-	-	-	-	-	-	-	-	-	-	-
nezjištěno	-	-	-	-	-	-	-	-	-	1	1
celkem	6	-	8	445	78	30	32	11	23	2	635
11. Podíl (%) domů s kanalizací											
přípoj na kanalizační síť	66,7	X	87,5	98,7	96,2	93,3	100,0	100,0	95,7	-	97,3
domácí čistička odpadních vod	-	X	-	-	-	-	-	-	4,3	-	0,2
žumpa, jímka	33,3	X	12,5	1,3	3,8	6,7	-	-	-	50,0	2,4
bez kanalizace a jímky	-	X	-	-	-	-	-	-	-	-	-
nezjištěno	-	X	-	-	-	-	-	-	-	50,0	0,2
celkem	100,0	X	100,0	100,0	100,0	100,0	100,0	100,0	100,0	100,0	100,0

## 2. Bytové domy

Tab. č. 250 Trvale obydlené domy s byty podle období výstavby nebo rekonstrukce, podle počtu bytů, technického vybavení, počtu nadzemních podlaží, materiálu nosných zdí a podle druhu domu

Ostrov

Trvale obydlené domy s byty a jejich vybavení	Období výstavby nebo rekonstrukce										Trvale obydlené domy celkem
	do r. 1899	1900 - 1919	1920 - 1945	1946 - 1960	1961 - 1970	1971 - 1980	1981 - 1990	1991 - 1995	1996 a později	nezjištěno	
12. Ústřední topení											
dálkové topení	-	-	3	434	72	27	28	11	14	-	589
z toho na pevná paliva	-	-	3	424	68	26	25	11	14	-	571
bloková kotelna	-	-	-	1	-	-	-	-	-	-	1
z toho na pevná paliva	-	-	-	1	-	-	-	-	-	-	1
kotelna v domě	3	-	2	2	1	3	3	-	7	1	22
z toho na pevná paliva	2	-	2	1	1	2	-	-	-	1	9
na plyn	1	-	-	1	-	-	3	-	6	-	11
bez dálkového a ústředního topení	3	-	3	8	5	-	1	-	2	-	22
nezjištěno	-	-	-	-	-	-	-	-	-	1	1
celkem	6	-	8	445	78	30	32	11	23	2	635
13. Podíl (%) domů podle ústředního topení											
dálkové topení	-	X	37,5	97,5	92,3	90,0	87,5	100,0	60,9	-	92,8
z toho na pevná paliva	-	X	37,5	95,3	87,2	86,7	78,1	100,0	60,9	-	89,9
bloková kotelna	-	X	-	0,2	-	-	-	-	-	-	0,2
z toho na pevná paliva	-	X	-	0,2	-	-	-	-	-	-	0,2
kotelna v domě	50,0	X	25,0	0,4	1,3	10,0	9,4	-	30,4	50,0	3,5
z toho na pevná paliva	33,3	X	25,0	0,2	1,3	6,7	-	-	-	50,0	1,4
na plyn	16,7	X	-	0,2	-	-	9,4	-	26,1	-	1,7
bez dálkového a ústředního topení	50,0	X	37,5	1,8	6,4	-	3,1	-	8,7	-	3,5
nezjištěno	-	X	-	-	-	-	-	-	-	50,0	0,2
celkem	100,0	X	100,0	100,0	100,0	100,0	100,0	100,0	100,0	100,0	100,0
14. Nadzemní podlaží											
1	-	-	-	-	-	-	-	-	-	-	-
2	4	-	4	17	4	3	2	-	6	-	40
3	2	-	3	189	9	2	3	-	4	1	213
4	-	-	1	193	9	-	3	1	12	-	219
5	-	-	-	45	38	-	-	-	1	-	84
6 - 8	-	-	-	1	18	25	24	10	-	-	78
9 - 12	-	-	-	-	-	-	-	-	-	-	-
13 a více	-	-	-	-	-	-	-	-	-	-	-
nezjištěno	-	-	-	-	-	-	-	-	-	1	1
celkem	6	-	8	445	78	30	32	11	23	2	635
15. Podíl (%) domů s nadzemním podlažím											
1	-	X	-	-	-	-	-	-	-	-	-
2	66,7	X	50,0	3,8	5,1	10,0	6,3	-	26,1	-	6,3
3	33,3	X	37,5	42,5	11,5	6,7	9,4	-	17,4	50,0	33,5
4	-	X	12,5	43,4	11,5	-	9,4	9,1	52,2	-	34,5
5	-	X	-	10,1	48,7	-	-	-	4,3	-	13,2
6 - 8	-	X	-	0,2	23,1	83,3	75,0	90,9	-	-	12,3
9 - 12	-	X	-	-	-	-	-	-	-	-	-
13 a více	-	X	-	-	-	-	-	-	-	-	-
nezjištěno	-	X	-	-	-	-	-	-	-	50,0	0,2
celkem	100,0	X	100,0	100,0	100,0	100,0	100,0	100,0	100,0	100,0	100,0

## 2. Bytové domy

Tab. č. 250 Trvale obydlené domy s byty podle období výstavby nebo rekonstrukce, podle počtu bytů, technického vybavení, počtu nadzemních podlaží, materiálu nosných zdí a podle druhu domu

Ostrov

Trvale obydlené domy s byty a jejich vybavení	Období výstavby nebo rekonstrukce										Trvale obydlené domy celkem
	do r. 1899	1900 - 1919	1920 - 1945	1946 - 1960	1961 - 1970	1971 - 1980	1981 - 1990	1991 - 1995	1996 a později	nezjištěno	
16. Výtah v domě se 4+ nadz. podlažími	-	-	-	15	16	25	24	10	4	-	94
17. Podíl (%) domů se 4+ nadz. podlažími s výtahem	X	X	-	6,3	24,6	100,0	88,9	90,9	30,8	X	24,7
18. Materiál nosných zdí											
cihly, tvárnice, cihlové bloky	1	-	2	361	11	-	-	1	19	-	395
kámen	2	-	-	-	-	-	-	-	-	-	2
kámen a cihly	3	-	6	10	1	3	3	-	3	1	30
stěnové panely	-	-	-	70	66	27	29	10	-	-	202
nepálené cihly	-	-	-	-	-	-	-	-	-	-	-
dřevo	-	-	-	-	-	-	-	-	-	-	-
jiné kombinace materiálů a ostatní	-	-	-	4	-	-	-	-	1	-	5
nezjištěno	-	-	-	-	-	-	-	-	-	1	1
celkem	6	-	8	445	78	30	32	11	23	2	635
19. Podíl (%) domů podle materiálu nosných zdí											
cihly, tvárnice, cihlové bloky	16,7	X	25,0	81,1	14,1	-	-	9,1	82,6	-	62,2
kámen	33,3	X	-	-	-	-	-	-	-	-	0,3
kámen a cihly	50,0	X	75,0	2,2	1,3	10,0	9,4	-	13,0	50,0	4,7
stěnové panely	-	X	-	15,7	84,6	90,0	90,6	90,9	-	-	31,8
nepálené cihly	-	X	-	-	-	-	-	-	-	-	-
dřevo	-	X	-	-	-	-	-	-	-	-	-
jiné kombinace materiálů a ostatní	-	X	-	0,9	-	-	-	-	4,3	-	0,8
nezjištěno	-	X	-	-	-	-	-	-	-	50,0	0,2
celkem	100,0	X	100,0	100,0	100,0	100,0	100,0	100,0	100,0	100,0	100,0

## 3. Ostatní budovy

*Tab. č. 250* Trvale obydlené domy s byty podle období výstavby nebo rekonstrukce, podle počtu bytů, technického vybavení, počtu nadzemních podlaží, materiálu nosných zdí a podle druhu domu

Ostrov

Trvale obydlené domy s byty a jejich vybavení	Období výstavby nebo rekonstrukce										Trvale obydlené domy celkem
	do r. 1899	1900 - 1919	1920 - 1945	1946 - 1960	1961 - 1970	1971 - 1980	1981 - 1990	1991 - 1995	1996 a později	nezjištěno	
1. Trvale obydlené domy											
celkem	3	-	2	6	-	3	3	3	2	2	24
v %	12,5	-	8,3	25,0	-	12,5	12,5	12,5	8,3	8,3	100,0
v nich počet: bytů trvale obydlených	3	-	10	6	-	5	5	4	3	2	38
bytů neobydlených	-	-	-	-	-	-	-	1	-	-	1
2. V trvale obydlených bytech											
obytná plocha (v tis. m2)	0	-	0	0	-	0	0	0	0	0	1
celková plocha (v tis. m2)	0	-	0	0	-	0	0	0	0	0	2
obyt. míst. 4 m2 a více podl. plochy	8	-	12	8	-	18	13	10	11	2	82
obyt. míst. 8 m2 a více podl. plochy	8	-	12	8	-	17	12	10	9	2	78
hospodařící domácnosti	4	-	10	7	-	5	6	5	3	2	42
cenzové domácnosti	4	-	10	7	-	5	6	5	3	2	42
osoby bydlící v bytech	10	-	11	14	-	9	15	7	10	6	82
3. Podíl (%) v trvale obydlených bytech											
obytné plochy	13,4	-	14,1	12,0	-	18,3	16,3	9,9	13,2	2,8	100,0
celkové plochy	12,4	-	10,4	13,2	-	19,6	18,0	10,2	12,7	3,5	100,0
obyt. míst. 4 m2 a více podl. plochy	9,8	-	14,6	9,8	-	22,0	15,9	12,2	13,4	2,4	100,0
obyt. míst. 8 m2 a více podl. plochy	10,3	-	15,4	10,3	-	21,8	15,4	12,8	11,5	2,6	100,0
hospodařících domácností	9,5	-	23,8	16,7	-	11,9	14,3	11,9	7,1	4,8	100,0
cenzových domácností	9,5	-	23,8	16,7	-	11,9	14,3	11,9	7,1	4,8	100,0
osob bydlících v bytech	12,2	-	13,4	17,1	-	11,0	18,3	8,5	12,2	7,3	100,0
4. Domy s počtem všech bytů											
1	3	-	1	6	-	1	2	2	1	2	18
2	-	-	-	-	-	2	-	-	1	-	3
3	-	-	-	-	-	-	1	1	-	-	2
4	-	-	-	-	-	-	-	-	-	-	-
5 - 9	-	-	1	-	-	-	-	-	-	-	1
10 - 19	-	-	-	-	-	-	-	-	-	-	-
20 - 49	-	-	-	-	-	-	-	-	-	-	-
50+	-	-	-	-	-	-	-	-	-	-	-
celkem	3	-	2	6	-	3	3	3	2	2	24
5. Podíl (%) domů s počtem všech bytů											
1	100,0	X	50,0	100,0	X	33,3	66,7	66,7	50,0	100,0	75,0
2	-	X	-	-	X	66,7	-	-	50,0	-	12,5
3	-	X	-	-	X	-	33,3	33,3	-	-	8,3
4	-	X	-	-	X	-	-	-	-	-	-
5 - 9	-	X	50,0	-	X	-	-	-	-	-	4,2
10 - 19	-	X	-	-	X	-	-	-	-	-	-
20 - 49	-	X	-	-	X	-	-	-	-	-	-
50+	-	X	-	-	X	-	-	-	-	-	-
celkem	100,0	X	100,0	100,0	X	100,0	100,0	100,0	100,0	100,0	100,0

## 3. Ostatní budovy

Tab. č. 250 Trvale obydlené domy s byty podle období výstavby  
nebo rekonstrukce, podle počtu bytů, technického vybavení, počtu  
nadzemních podlaží, materiálu nosných zdí a podle druhu domu

Ostrov

Trvale obydlené domy s byty a jejich vybavení	Období výstavby nebo rekonstrukce										Trvale obydlené domy celkem
	do r. 1899	1900 - 1919	1920 - 1945	1946 - 1960	1961 - 1970	1971 - 1980	1981 - 1990	1991 - 1995	1996 a později	nezjištěno	
6. Plyn											
z veřejné sítě	1	-	-	5	-	2	1	1	1	1	12
z domovního zásobníku	-	-	-	-	-	-	-	-	-	-	-
bez plynu	2	-	2	1	-	1	2	2	1	-	11
nezjištěno	-	-	-	-	-	-	-	-	-	1	1
celkem	3	-	2	6	-	3	3	3	2	2	24
7. Podíl (%) domů s plynem											
z veřejné sítě	33,3	X	-	83,3	X	66,7	33,3	33,3	50,0	50,0	50,0
z domovního zásobníku	-	X	-	-	X	-	-	-	-	-	-
bez plynu	66,7	X	100,0	16,7	X	33,3	66,7	66,7	50,0	-	45,8
nezjištěno	-	X	-	-	X	-	-	-	-	50,0	4,2
celkem	100,0	X	100,0	100,0	X	100,0	100,0	100,0	100,0	100,0	100,0
8. Vodovod											
v domě z veřejné sítě	2	-	2	6	-	3	3	3	2	1	22
v domě domácí	-	-	-	-	-	-	-	-	-	-	-
domy s vodovodem celkem	2	-	2	6	-	3	3	3	2	1	22
mimo dům	-	-	-	-	-	-	-	-	-	-	-
bez vodovodu	1	-	-	-	-	-	-	-	-	-	1
nezjištěno	-	-	-	-	-	-	-	-	-	1	1
úhrnem	3	-	2	6	-	3	3	3	2	2	24
z toho: plyn a voda v domě	1	-	-	5	-	2	1	1	1	1	12
9. Podíl (%) domů s vodovodem											
v domě z veřejné sítě	66,7	X	100,0	100,0	X	100,0	100,0	100,0	100,0	50,0	91,7
v domě domácí	-	X	-	-	X	-	-	-	-	-	-
domy s vodovodem celkem	66,7	X	100,0	100,0	X	100,0	100,0	100,0	100,0	50,0	91,7
mimo dům	-	X	-	-	X	-	-	-	-	-	-
bez vodovodu	33,3	X	-	-	X	-	-	-	-	-	4,2
nezjištěno	-	X	-	-	X	-	-	-	-	50,0	4,2
úhrnem	100,0	X	100,0	100,0	X	100,0	100,0	100,0	100,0	100,0	100,0
z toho: plyn a voda v domě	33,3	X	-	83,3	X	66,7	33,3	33,3	50,0	50,0	50,0
10. Kanalizace											
přípoj na kanalizační síť	1	-	1	6	-	2	3	2	2	1	18
domácí čistička odpadních vod	-	-	-	-	-	-	-	-	-	-	-
žumpa, jímka	2	-	1	-	-	1	-	1	-	-	5
bez kanalizace a jímky	-	-	-	-	-	-	-	-	-	-	-
nezjištěno	-	-	-	-	-	-	-	-	-	1	1
celkem	3	-	2	6	-	3	3	3	2	2	24
11. Podíl (%) domů s kanalizací											
přípoj na kanalizační síť	33,3	X	50,0	100,0	X	66,7	100,0	66,7	100,0	50,0	75,0
domácí čistička odpadních vod	-	X	-	-	X	-	-	-	-	-	-
žumpa, jímka	66,7	X	50,0	-	X	33,3	-	33,3	-	-	20,8
bez kanalizace a jímky	-	X	-	-	X	-	-	-	-	-	-
nezjištěno	-	X	-	-	X	-	-	-	-	50,0	4,2
celkem	100,0	X	100,0	100,0	X	100,0	100,0	100,0	100,0	100,0	100,0



3. Ostatní budovy

Tab. č. 250 Trvale obydlené domy s byty podle období výstavby  
nebo rekonstrukce, podle počtu bytů, technického vybavení, počtu  
nadzemních podlaží, materiálu nosných zdí a podle druhu domu

Ostrov

Trvale obydlené domy s byty a jejich vybavení	Období výstavby nebo rekonstrukce										Trvale obydlené domy celkem
	do r. 1899	1900 - 1919	1920 - 1945	1946 - 1960	1961 - 1970	1971 - 1980	1981 - 1990	1991 - 1995	1996 a později	nezjištěno	
12. Ústřední topení											
dálkové topení	-	-	1	4	-	1	2	1	1	-	10
z toho na pevná paliva	-	-	1	3	-	1	2	1	1	-	9
bloková kotelna	-	-	-	-	-	-	-	-	-	-	-
z toho na pevná paliva	-	-	-	-	-	-	-	-	-	-	-
kotelna v domě	1	-	1	2	-	2	1	1	1	1	10
z toho na pevná paliva	-	-	1	-	-	1	-	-	-	-	2
na plyn	1	-	-	2	-	1	1	1	1	1	8
bez dálkového a ústředního topení	2	-	-	-	-	-	-	1	-	-	3
nezjištěno	-	-	-	-	-	-	-	-	-	1	1
celkem	3	-	2	6	-	3	3	3	2	2	24
13. Podíl (%) domů podle ústředního topení											
dálkové topení	-	X	50,0	66,7	X	33,3	66,7	33,3	50,0	-	41,7
z toho na pevná paliva	-	X	50,0	50,0	X	33,3	66,7	33,3	50,0	-	37,5
bloková kotelna	-	X	-	-	X	-	-	-	-	-	-
z toho na pevná paliva	-	X	-	-	X	-	-	-	-	-	-
kotelna v domě	33,3	X	50,0	33,3	X	66,7	33,3	33,3	50,0	50,0	41,7
z toho na pevná paliva	-	X	50,0	-	X	33,3	-	-	-	-	8,3
na plyn	33,3	X	-	33,3	X	33,3	33,3	33,3	50,0	50,0	33,3
bez dálkového a ústředního topení	66,7	X	-	-	X	-	-	33,3	-	-	12,5
nezjištěno	-	X	-	-	X	-	-	-	-	50,0	4,2
celkem	100,0	X	100,0	100,0	X	100,0	100,0	100,0	100,0	100,0	100,0
14. Nadzemní podlaží											
1	-	-	-	1	-	1	1	-	1	1	5
2	2	-	1	1	-	1	-	3	1	-	9
3	1	-	1	4	-	-	-	-	-	-	6
4	-	-	-	-	-	-	1	-	-	-	1
5	-	-	-	-	-	-	1	-	-	-	1
6 - 8	-	-	-	-	-	1	-	-	-	-	1
9 - 12	-	-	-	-	-	-	-	-	-	-	-
13 a více	-	-	-	-	-	-	-	-	-	-	-
nezjištěno	-	-	-	-	-	-	-	-	-	1	1
celkem	3	-	2	6	-	3	3	3	2	2	24
15. Podíl (%) domů s nadzemním podlažím											
1	-	X	-	16,7	X	33,3	33,3	-	50,0	50,0	20,8
2	66,7	X	50,0	16,7	X	33,3	-	100,0	50,0	-	37,5
3	33,3	X	50,0	66,7	X	-	-	-	-	-	25,0
4	-	X	-	-	X	-	33,3	-	-	-	4,2
5	-	X	-	-	X	-	33,3	-	-	-	4,2
6 - 8	-	X	-	-	X	33,3	-	-	-	-	4,2
9 - 12	-	X	-	-	X	-	-	-	-	-	-
13 a více	-	X	-	-	X	-	-	-	-	-	-
nezjištěno	-	X	-	-	X	-	-	-	-	50,0	4,2
celkem	100,0	X	100,0	100,0	X	100,0	100,0	100,0	100,0	100,0	100,0

## 3. Ostatní budovy

*Tab. č. 250* Trvale obydlené domy s byty podle období výstavby nebo rekonstrukce, podle počtu bytů, technického vybavení, počtu nadzemních podlaží, materiálu nosných zdí a podle druhu domu

Ostrov

Trvale obydlené domy s byty a jejich vybavení	Období výstavby nebo rekonstrukce										Trvale obydlené domy celkem
	do r. 1899	1900 - 1919	1920 - 1945	1946 - 1960	1961 - 1970	1971 - 1980	1981 - 1990	1991 - 1995	1996 a později	nezjištěno	
16. Výtah v domě se 4+ nadz. podlažími	-	-	-	-	-	1	1	-	-	-	2
17. Podíl (%) domů se 4+ nadz. podlažími s výtahem	X	X	X	X	X	100,0	50,0	X	X	X	66,7
18. Materiál nosných zdí											
cihly, tvárnice, cihlové bloky	1	-	-	4	-	1	-	2	1	-	9
kámen	1	-	-	-	-	-	-	-	-	-	1
kámen a cihly	1	-	2	-	-	-	-	-	1	1	5
stěnové panely	-	-	-	-	-	1	1	1	-	-	3
nepálené cihly	-	-	-	-	-	-	-	-	-	-	-
dřevo	-	-	-	-	-	-	-	-	-	-	-
jiné kombinace materiálů a ostatní	-	-	-	2	-	1	2	-	-	-	5
nezjištěno	-	-	-	-	-	-	-	-	-	1	1
celkem	3	-	2	6	-	3	3	3	2	2	24
19. Podíl (%) domů podle materiálu nosných zdí											
cihly, tvárnice, cihlové bloky	33,3	X	-	66,7	X	33,3	-	66,7	50,0	-	37,5
kámen	33,3	X	-	-	X	-	-	-	-	-	4,2
kámen a cihly	33,3	X	100,0	-	X	-	-	-	50,0	50,0	20,8
stěnové panely	-	X	-	-	X	33,3	33,3	33,3	-	-	12,5
nepálené cihly	-	X	-	-	X	-	-	-	-	-	-
dřevo	-	X	-	-	X	-	-	-	-	-	-
jiné kombinace materiálů a ostatní	-	X	-	33,3	X	33,3	66,7	-	-	-	20,8
nezjištěno	-	X	-	-	X	-	-	-	-	50,0	4,2
celkem	100,0	X	100,0	100,0	X	100,0	100,0	100,0	100,0	100,0	100,0

## 4. Domovní fond úhrnem

Tab. č. 250 Trvale obydlené domy s byty podle období výstavby nebo rekonstrukce, podle počtu bytů, technického vybavení, počtu nadzemních podlaží, materiálu nosných zdí a podle druhu domu

Ostrov

Trvale obydlené domy s byty a jejich vybavení	Období výstavby nebo rekonstrukce										Trvale obydlené domy celkem
	do r. 1899	1900 - 1919	1920 - 1945	1946 - 1960	1961 - 1970	1971 - 1980	1981 - 1990	1991 - 1995	1996 a později	nezjištěno	
1. Trvale obydlené domy											
celkem	80	49	119	621	103	111	88	53	82	14	1320
v %	6,1	3,7	9,0	47,0	7,8	8,4	6,7	4,0	6,2	1,1	100,0
v nich počet: bytů trvale obydlených	98	57	176	3711	856	709	603	257	338	15	6820
bytů neobydlených	1	1	3	78	32	7	24	4	37	5	192
2. V trvale obydlených bytech											
obytná plocha (v tis. m2)	6	4	10	142	34	27	27	13	14	0	276
celková plocha (v tis. m2)	9	6	15	232	51	43	41	19	21	1	438
obytn. míst. 4 m2 a více podl. plochy	314	205	542	8480	2013	1598	1637	707	717	25	16238
obytn. míst. 8 m2 a více podl. plochy	285	186	507	8335	1968	1542	1589	694	694	22	15822
hospodařící domácnosti	118	71	208	4097	974	778	683	277	356	22	7584
cenzové domácnosti	123	71	213	4137	977	784	686	277	359	22	7649
osoby bydlící v bytech	288	182	524	9208	2158	1761	1692	727	710	48	17298
3. Podíl (%) v trvale obydlených bytech											
obytné plochy	2,2	1,4	3,6	51,3	12,2	9,7	9,8	4,6	5,0	0,2	100,0
celkové plochy	2,1	1,3	3,4	52,9	11,6	9,9	9,4	4,4	4,8	0,2	100,0
obytn. míst. 4 m2 a více podl. plochy	1,9	1,3	3,3	52,2	12,4	9,8	10,1	4,4	4,4	0,2	100,0
obytn. míst. 8 m2 a více podl. plochy	1,8	1,2	3,2	52,7	12,4	9,7	10,0	4,4	4,4	0,1	100,0
hospodařících domácností	1,6	0,9	2,7	54,0	12,8	10,3	9,0	3,7	4,7	0,3	100,0
cenzových domácností	1,6	0,9	2,8	54,1	12,8	10,2	9,0	3,6	4,7	0,3	100,0
osob bydlících v bytech	1,7	1,1	3,0	53,2	12,5	10,2	9,8	4,2	4,1	0,3	100,0
4. Domy s počtem všech bytů											
1	65	41	87	172	19	62	49	38	53	12	598
2	13	7	24	7	4	19	8	3	7	1	93
3	-	1	2	3	5	1	1	1	3	-	17
4	2	-	2	3	1	-	-	-	4	-	12
5 - 9	-	-	4	343	18	4	4	-	9	1	383
10 - 19	-	-	-	91	56	1	10	3	-	-	161
20 - 49	-	-	-	2	-	24	16	8	6	-	56
50+	-	-	-	-	-	-	-	-	-	-	-
celkem	80	49	119	621	103	111	88	53	82	14	1320
5. Podíl (%) domů s počtem všech bytů											
1	81,3	83,7	73,1	27,7	18,4	55,9	55,7	71,7	64,6	85,7	45,3
2	16,3	14,3	20,2	1,1	3,9	17,1	9,1	5,7	8,5	7,1	7,0
3	-	2,0	1,7	0,5	4,9	0,9	1,1	1,9	3,7	-	1,3
4	2,5	-	1,7	0,5	1,0	-	-	-	4,9	-	0,9
5 - 9	-	-	3,4	55,2	17,5	3,6	4,5	-	11,0	7,1	29,0
10 - 19	-	-	-	14,7	54,4	0,9	11,4	5,7	-	-	12,2
20 - 49	-	-	-	0,3	-	21,6	18,2	15,1	7,3	-	4,2
50+	-	-	-	-	-	-	-	-	-	-	-
celkem	100,0	100,0	100,0	100,0	100,0	100,0	100,0	100,0	100,0	100,0	100,0

## 4. Domovní fond úhrnem

Tab. č. 250 Trvale obydlené domy s byty podle období výstavby nebo rekonstrukce, podle počtu bytů, technického vybavení, počtu nadzemních podlaží, materiálu nosných zdí a podle druhu domu

Ostrov

Trvale obydlené domy s byty a jejich vybavení	Období výstavby nebo rekonstrukce										Trvale obydlené domy celkem
	do r. 1899	1900 - 1919	1920 - 1945	1946 - 1960	1961 - 1970	1971 - 1980	1981 - 1990	1991 - 1995	1996 a později	nezjištěno	
6. Plyn											
z veřejné sítě	20	7	18	361	75	45	44	23	43	1	637
z domovního zásobníku	3	1	5	5	4	6	-	1	3	1	29
bez plynu	57	41	96	255	24	60	44	29	36	4	646
nezjištěno	-	-	-	-	-	-	-	-	-	8	8
celkem	80	49	119	621	103	111	88	53	82	14	1320
7. Podíl (%) domů s plynem											
z veřejné sítě	25,0	14,3	15,1	58,1	72,8	40,5	50,0	43,4	52,4	7,1	48,3
z domovního zásobníku	3,8	2,0	4,2	0,8	3,9	5,4	-	1,9	3,7	7,1	2,2
bez plynu	71,3	83,7	80,7	41,1	23,3	54,1	50,0	54,7	43,9	28,6	48,9
nezjištěno	-	-	-	-	-	-	-	-	-	57,1	0,6
celkem	100,0	100,0	100,0	100,0	100,0	100,0	100,0	100,0	100,0	100,0	100,0
8. Vodovod											
v domě z veřejné sítě	65	43	104	618	102	102	82	51	76	6	1249
v domě domácí	10	4	14	3	1	8	6	2	6	-	54
domy s vodovodem celkem	75	47	118	621	103	110	88	53	82	6	1303
mimo dům	2	-	1	-	-	1	-	-	-	-	4
bez vodovodu	3	2	-	-	-	-	-	-	-	-	5
nezjištěno	-	-	-	-	-	-	-	-	-	8	8
úhrnem	80	49	119	621	103	111	88	53	82	14	1320
z toho: plyn a voda v domě	23	8	23	366	79	51	44	24	46	2	666
9. Podíl (%) domů s vodovodem											
v domě z veřejné sítě	81,3	87,8	87,4	99,5	99,0	91,9	93,2	96,2	92,7	42,9	94,6
v domě domácí	12,5	8,2	11,8	0,5	1,0	7,2	6,8	3,8	7,3	-	4,1
domy s vodovodem celkem	93,8	95,9	99,2	100,0	100,0	99,1	100,0	100,0	100,0	42,9	98,7
mimo dům	2,5	-	0,8	-	-	0,9	-	-	-	-	0,3
bez vodovodu	3,8	4,1	-	-	-	-	-	-	-	-	0,4
nezjištěno	-	-	-	-	-	-	-	-	-	57,1	0,6
úhrnem	100,0	100,0	100,0	100,0	100,0	100,0	100,0	100,0	100,0	100,0	100,0
z toho: plyn a voda v domě	28,8	16,3	19,3	58,9	76,7	45,9	50,0	45,3	56,1	14,3	50,5
10. Kanalizace											
přípoj na kanalizační síť	40	21	44	600	88	58	63	37	57	3	1011
domácí čistička odpadních vod	1	-	4	1	-	17	4	10	16	-	53
žumpa, jímka	38	27	68	20	15	36	21	6	9	3	243
bez kanalizace a jímky	1	1	2	-	-	-	-	-	-	-	4
nezjištěno	-	-	1	-	-	-	-	-	-	8	9
celkem	80	49	119	621	103	111	88	53	82	14	1320
11. Podíl (%) domů s kanalizací											
přípoj na kanalizační síť	50,0	42,9	37,0	96,6	85,4	52,3	71,6	69,8	69,5	21,4	76,6
domácí čistička odpadních vod	1,3	-	3,4	0,2	-	15,3	4,5	18,9	19,5	-	4,0
žumpa, jímka	47,5	55,1	57,1	3,2	14,6	32,4	23,9	11,3	11,0	21,4	18,4
bez kanalizace a jímky	1,3	2,0	1,7	-	-	-	-	-	-	-	0,3
nezjištěno	-	-	0,8	-	-	-	-	-	-	57,1	0,7
celkem	100,0	100,0	100,0	100,0	100,0	100,0	100,0	100,0	100,0	100,0	100,0

4. Domovní fond úhrnem

*Tab. č. 250* Trvale obydlené domy s byty podle období výstavby nebo rekonstrukce, podle počtu bytů, technického vybavení, počtu nadzemních podlaží, materiálu nosných zdí a podle druhu domu

Ostrov

Trvale obydlené domy s byty a jejich vybavení	Období výstavby nebo rekonstrukce										Trvale obydlené domy celkem
	do r. 1899	1900 - 1919	1920 - 1945	1946 - 1960	1961 - 1970	1971 - 1980	1981 - 1990	1991 - 1995	1996 a později	nezjištěno	
12. Ústřední topení											
dálkové topení	1	-	8	439	72	28	30	13	16	-	607
z toho na pevná paliva	1	-	7	427	68	27	27	13	15	-	585
bloková kotelna	-	-	1	1	-	-	-	-	-	-	2
z toho na pevná paliva	-	-	1	1	-	-	-	-	-	-	2
kotelna v domě	60	36	84	155	24	78	55	32	57	5	586
z toho na pevná paliva	35	26	66	64	15	47	25	7	11	4	300
na plyn	18	7	13	52	7	13	15	10	35	1	171
bez dálkového a ústředního topení	19	13	26	26	7	5	3	8	9	1	117
nezjištěno	-	-	-	-	-	-	-	-	-	8	8
celkem	80	49	119	621	103	111	88	53	82	14	1320
13. Podíl (%) domů podle ústředního topení											
dálkové topení	1,3	-	6,7	70,7	69,9	25,2	34,1	24,5	19,5	-	46,0
z toho na pevná paliva	1,3	-	5,9	68,8	66,0	24,3	30,7	24,5	18,3	-	44,3
bloková kotelna	-	-	0,8	0,2	-	-	-	-	-	-	0,2
z toho na pevná paliva	-	-	0,8	0,2	-	-	-	-	-	-	0,2
kotelna v domě	75,0	73,5	70,6	25,0	23,3	70,3	62,5	60,4	69,5	35,7	44,4
z toho na pevná paliva	43,8	53,1	55,5	10,3	14,6	42,3	28,4	13,2	13,4	28,6	22,7
na plyn	22,5	14,3	10,9	8,4	6,8	11,7	17,0	18,9	42,7	7,1	13,0
bez dálkového a ústředního topení	23,8	26,5	21,8	4,2	6,8	4,5	3,4	15,1	11,0	7,1	8,9
nezjištěno	-	-	-	-	-	-	-	-	-	57,1	0,6
celkem	100,0	100,0	100,0	100,0	100,0	100,0	100,0	100,0	100,0	100,0	100,0
14. Nadzemní podlaží											
1	11	5	13	11	3	5	8	3	11	1	71
2	61	41	93	177	26	76	43	36	53	5	611
3	8	3	12	194	9	4	7	3	5	1	246
4	-	-	1	193	9	-	4	1	12	-	220
5	-	-	-	45	38	-	1	-	1	-	85
6 - 8	-	-	-	1	18	26	24	10	-	-	79
9 - 12	-	-	-	-	-	-	-	-	-	-	-
13 a více	-	-	-	-	-	-	-	-	-	-	-
nezjištěno	-	-	-	-	-	-	1	-	-	7	8
celkem	80	49	119	621	103	111	88	53	82	14	1320
15. Podíl (%) domů s nadzemním podlažím											
1	13,8	10,2	10,9	1,8	2,9	4,5	9,1	5,7	13,4	7,1	5,4
2	76,3	83,7	78,2	28,5	25,2	68,5	48,9	67,9	64,6	35,7	46,3
3	10,0	6,1	10,1	31,2	8,7	3,6	8,0	5,7	6,1	7,1	18,6
4	-	-	0,8	31,1	8,7	-	4,5	1,9	14,6	-	16,7
5	-	-	-	7,2	36,9	-	1,1	-	1,2	-	6,4
6 - 8	-	-	-	0,2	17,5	23,4	27,3	18,9	-	-	6,0
9 - 12	-	-	-	-	-	-	-	-	-	-	-
13 a více	-	-	-	-	-	-	-	-	-	-	-
nezjištěno	-	-	-	-	-	-	1,1	-	-	50,0	0,6
celkem	100,0	100,0	100,0	100,0	100,0	100,0	100,0	100,0	100,0	100,0	100,0

4. Domovní fond úhrnem

*Tab. č. 250* Trvale obydlené domy s byty podle období výstavby nebo rekonstrukce, podle počtu bytů, technického vybavení, počtu nadzemních podlaží, materiálu nosných zdí a podle druhu domu

Ostrov

Trvale obydlené domy s byty a jejich vybavení	Období výstavby nebo rekonstrukce										Trvale obydlené domy celkem
	do r. 1899	1900 - 1919	1920 - 1945	1946 - 1960	1961 - 1970	1971 - 1980	1981 - 1990	1991 - 1995	1996 a později	nezjištěno	
16. Výtah v domě se 4+ nadz. podlažími	-	-	-	15	16	26	25	10	4	-	96
17. Podíl (%) domů se 4+ nadz. podlažími s výtahem	X	X	-	6,3	24,6	100,0	86,2	90,9	30,8	X	25,0
18. Materiál nosných zdí											
cihly, tvárnice, cihlové bloky	4	8	36	383	21	36	34	27	66	2	617
kámen	18	1	5	1	1	-	-	-	-	-	26
kámen a cihly	57	38	78	18	5	12	12	7	6	5	238
stěnové panely	-	-	-	73	72	54	32	12	2	-	245
nepálené cihly	-	1	-	1	-	-	-	-	-	-	2
dřevo	-	-	-	110	3	4	3	4	3	-	127
jiné kombinace materiálů a ostatní	1	-	-	35	-	5	7	3	5	-	56
nezjištěno	-	1	-	-	1	-	-	-	-	7	9
celkem	80	49	119	621	103	111	88	53	82	14	1320
19. Podíl (%) domů podle materiálu nosných zdí											
cihly, tvárnice, cihlové bloky	5,0	16,3	30,3	61,7	20,4	32,4	38,6	50,9	80,5	14,3	46,7
kámen	22,5	2,0	4,2	0,2	1,0	-	-	-	-	-	2,0
kámen a cihly	71,3	77,6	65,5	2,9	4,9	10,8	13,6	13,2	7,3	35,7	18,0
stěnové panely	-	-	-	11,8	69,9	48,6	36,4	22,6	2,4	-	18,6
nepálené cihly	-	2,0	-	0,2	-	-	-	-	-	-	0,2
dřevo	-	-	-	17,7	2,9	3,6	3,4	7,5	3,7	-	9,6
jiné kombinace materiálů a ostatní	1,3	-	-	5,6	-	4,5	8,0	5,7	6,1	-	4,2
nezjištěno	-	2,0	-	-	1,0	-	-	-	-	50,0	0,7
celkem	100,0	100,0	100,0	100,0	100,0	100,0	100,0	100,0	100,0	100,0	100,0

## 1. Rodinné domy

Tab. č. 251 Trvale obydlené domy s byty podle vlastníka domu,  
podle období výstavby nebo rekonstrukce, počtu bytů a podle druhu  
domu

Ostrov

Období výstavby nebo rekonstrukce a počet bytů v domě	Vlastník domu								Celkový počet		
	soukromá fyzická osoba	obec, stát	bytové družstvo	zahraniční vlastník	práv. os. za účelem privatiz.	jiná právnícká osoba	kombinace vlastníků	nezjištěno	trvale obydlených domů	všech bytů	osob bydlících v bytech
Do roku 1899											
s počtem bytů: 1	58	1	-	-	1	-	2	-	62	62	178
2	7	-	-	-	-	1	1	-	9	18	63
3	-	-	-	-	-	-	-	-	-	-	-
4	-	-	-	-	-	-	-	-	-	-	-
5 - 9	-	-	-	-	-	-	-	-	-	-	-
10 - 19	-	-	-	-	-	-	-	-	-	-	-
20 - 49	-	-	-	-	-	-	-	-	-	-	-
50+	-	-	-	-	-	-	-	-	-	-	-
celkem	65	1	-	-	1	1	3	-	71	80	241
%	91,5	1,4	-	-	1,4	1,4	4,2	-	100,0	x	x
1900 - 1945											
s počtem bytů: 1	118	1	-	-	-	3	5	-	127	127	430
2	25	-	-	-	-	2	2	-	29	58	137
3	2	-	-	-	-	-	-	-	2	6	16
4	-	-	-	-	-	-	-	-	-	-	-
5 - 9	-	-	-	-	-	-	-	-	-	-	-
10 - 19	-	-	-	-	-	-	-	-	-	-	-
20 - 49	-	-	-	-	-	-	-	-	-	-	-
50+	-	-	-	-	-	-	-	-	-	-	-
celkem	145	1	-	-	-	5	7	-	158	191	583
%	91,8	0,6	-	-	-	3,2	4,4	-	100,0	x	x
1946 - 1960											
s počtem bytů: 1	165	-	-	-	-	1	-	-	166	166	432
2	2	1	-	-	-	-	-	-	3	6	19
3	1	-	-	-	-	-	-	-	1	3	6
4	-	-	-	-	-	-	-	-	-	-	-
5 - 9	-	-	-	-	-	-	-	-	-	-	-
10 - 19	-	-	-	-	-	-	-	-	-	-	-
20 - 49	-	-	-	-	-	-	-	-	-	-	-
50+	-	-	-	-	-	-	-	-	-	-	-
celkem	168	1	-	-	-	1	-	-	170	175	457
%	98,8	0,6	-	-	-	0,6	-	-	100,0	x	x
1961 - 1970											
s počtem bytů: 1	17	-	-	-	1	1	-	-	19	19	67
2	3	-	-	-	-	-	-	-	3	6	25
3	3	-	-	-	-	-	-	-	3	9	16
4	-	-	-	-	-	-	-	-	-	-	-
5 - 9	-	-	-	-	-	-	-	-	-	-	-
10 - 19	-	-	-	-	-	-	-	-	-	-	-
20 - 49	-	-	-	-	-	-	-	-	-	-	-
50+	-	-	-	-	-	-	-	-	-	-	-
celkem	23	-	-	-	1	1	-	-	25	34	108
%	92,0	-	-	-	4,0	4,0	-	-	100,0	x	x

## 1. Rodinné domy

Tab. č. 251 Trvale obydlené domy s byty podle vlastníka domu,  
podle období výstavby nebo rekonstrukce, počtu bytů a podle druhu  
domu

Ostrov

Období výstavby nebo rekonstrukce a počet bytů v domě	Vlastník domu								Celkový počet		
	soukromá fyzická osoba	obec, stát	bytové družstvo	zahraniční vlastník	práv. os. za účelem privatiz.	jiná právnícká osoba	kombinace vlastníků	nezjištěno	trvale obydlených domů	všech bytů	osob bydlících v bytech
1971 - 1980											
s počtem bytů: 1	46	-	-	-	-	15	-	-	61	61	188
2	15	-	-	-	-	1	-	-	16	32	77
3	1	-	-	-	-	-	-	-	1	3	11
4	-	-	-	-	-	-	-	-	-	-	-
5 - 9	-	-	-	-	-	-	-	-	-	-	-
10 - 19	-	-	-	-	-	-	-	-	-	-	-
20 - 49	-	-	-	-	-	-	-	-	-	-	-
50+	-	-	-	-	-	-	-	-	-	-	-
celkem	62	-	-	-	-	16	-	-	78	96	276
%	79,5	-	-	-	-	20,5	-	-	100,0	x	x
1981 - 1990											
s počtem bytů: 1	47	-	-	-	-	-	-	-	47	47	164
2	4	-	-	-	-	-	2	-	6	12	32
3	-	-	-	-	-	-	-	-	-	-	-
4	-	-	-	-	-	-	-	-	-	-	-
5 - 9	-	-	-	-	-	-	-	-	-	-	-
10 - 19	-	-	-	-	-	-	-	-	-	-	-
20 - 49	-	-	-	-	-	-	-	-	-	-	-
50+	-	-	-	-	-	-	-	-	-	-	-
celkem	51	-	-	-	-	-	2	-	53	59	196
%	96,2	-	-	-	-	-	3,8	-	100,0	x	x
1991 - 1995											
s počtem bytů: 1	35	-	-	-	1	-	-	-	36	36	110
2	3	-	-	-	-	-	-	-	3	6	18
3	-	-	-	-	-	-	-	-	-	-	-
4	-	-	-	-	-	-	-	-	-	-	-
5 - 9	-	-	-	-	-	-	-	-	-	-	-
10 - 19	-	-	-	-	-	-	-	-	-	-	-
20 - 49	-	-	-	-	-	-	-	-	-	-	-
50+	-	-	-	-	-	-	-	-	-	-	-
celkem	38	-	-	-	1	-	-	-	39	42	128
%	97,4	-	-	-	2,6	-	-	-	100,0	x	x
1996 a později											
s počtem bytů: 1	51	-	-	-	-	1	-	-	52	52	157
2	4	-	-	-	-	-	-	-	4	8	23
3	1	-	-	-	-	-	-	-	1	3	7
4	-	-	-	-	-	-	-	-	-	-	-
5 - 9	-	-	-	-	-	-	-	-	-	-	-
10 - 19	-	-	-	-	-	-	-	-	-	-	-
20 - 49	-	-	-	-	-	-	-	-	-	-	-
50+	-	-	-	-	-	-	-	-	-	-	-
celkem	56	-	-	-	-	1	-	-	57	63	187
%	98,2	-	-	-	-	1,8	-	-	100,0	x	x



## 1. Rodinné domy

Tab. č. 251 Trvale obydlené domy s byty podle vlastníka domu, podle období výstavby nebo rekonstrukce, počtu bytů a podle druhu domu

Ostrov

Období výstavby nebo rekonstrukce a počet bytů v domě	Vlastník domu								Celkový počet		
	soukromá fyzická osoba	obec, stát	bytové družstvo	zahraniční vlastník	práv. os. za účelem privatiz.	jiná právnícká osoba	kombinace vlastníků	nezjištěno	trvale obydlených domů	všech bytů	osob bydlících v bytech
Nezjištěno											
s počtem bytů: 1	5	2	-	-	-	1	1	1	10	10	31
2	-	-	-	-	-	-	-	-	-	-	-
3	-	-	-	-	-	-	-	-	-	-	-
4	-	-	-	-	-	-	-	-	-	-	-
5 - 9	-	-	-	-	-	-	-	-	-	-	-
10 - 19	-	-	-	-	-	-	-	-	-	-	-
20 - 49	-	-	-	-	-	-	-	-	-	-	-
50+	-	-	-	-	-	-	-	-	-	-	-
celkem	5	2	-	-	-	1	1	1	10	10	31
%	50,0	20,0	-	-	-	10,0	10,0	10,0	100,0	x	x
Úhrn domů											
s počtem bytů: 1	542	4	-	-	3	22	8	1	580	580	1757
2	63	1	-	-	-	4	5	-	73	146	394
3	8	-	-	-	-	-	-	-	8	24	56
4	-	-	-	-	-	-	-	-	-	-	-
5 - 9	-	-	-	-	-	-	-	-	-	-	-
10 - 19	-	-	-	-	-	-	-	-	-	-	-
20 - 49	-	-	-	-	-	-	-	-	-	-	-
50+	-	-	-	-	-	-	-	-	-	-	-
celkem	613	5	-	-	3	26	13	1	661	750	2207
%	92,7	0,8	-	-	0,5	3,9	2,0	0,2	100,0	x	x
Podíl (%)											
domů přísl. vlastníka podle počtu bytů											
1	88,4	80,0	X	X	100,0	84,6	61,5	100,0	87,7	x	x
2	10,3	20,0	X	X	-	15,4	38,5	-	11,0	x	x
3	1,3	-	X	X	-	-	-	-	1,2	x	x
4	-	-	X	X	-	-	-	-	-	x	x
5 - 9	-	-	X	X	-	-	-	-	-	x	x
10 - 19	-	-	X	X	-	-	-	-	-	x	x
20 - 49	-	-	X	X	-	-	-	-	-	x	x
50+	-	-	X	X	-	-	-	-	-	x	x
celkem	100,0	100,0	X	X	100,0	100,0	100,0	100,0	100,0	x	x
domů přísl. velikosti podle vlastníka											
1	93,4	0,7	-	-	0,5	3,8	1,4	0,2	100,0	x	x
2	86,3	1,4	-	-	-	5,5	6,8	-	100,0	x	x
3	100,0	-	-	-	-	-	-	-	100,0	x	x
4	X	X	X	X	X	X	X	X	X	x	x
5 - 9	X	X	X	X	X	X	X	X	X	x	x
10 - 19	X	X	X	X	X	X	X	X	X	x	x
20 - 49	X	X	X	X	X	X	X	X	X	x	x
50+	X	X	X	X	X	X	X	X	X	x	x
celkem	92,7	0,8	-	-	0,5	3,9	2,0	0,2	100,0	x	x
průměrný počet bytů v domě	1,1	1,2	X	X	1,0	1,2	1,4	1,0	1,1	x	x
průměrné stáří domů	49,3	76,0	X	X	51,0	38,3	75,7	X	49,5	x	x

## 2. Bytové domy

Tab. č. 251 Trvale obydlené domy s byty podle vlastníka domu,  
podle období výstavby nebo rekonstrukce, počtu bytů a podle druhu  
domu

Ostrov

Období výstavby nebo rekonstrukce a počet bytů v domě	Vlastník domu								Celkový počet		
	soukromá fyzická osoba	obec, stát	bytové družstvo	zahraniční vlastník	práv. os. za účelem privatiz.	jiná právnícká osoba	kombinace vlastníků	nezjištěno	trvale obydlených domů	všech bytů	osob bydlících v bytech
Do roku 1899											
s počtem bytů: 1	-	-	-	-	-	-	-	-	-	-	-
2	2	1	-	-	-	-	1	-	4	8	21
3	-	-	-	-	-	-	-	-	-	-	-
4	2	-	-	-	-	-	-	-	2	8	16
5 - 9	-	-	-	-	-	-	-	-	-	-	-
10 - 19	-	-	-	-	-	-	-	-	-	-	-
20 - 49	-	-	-	-	-	-	-	-	-	-	-
50+	-	-	-	-	-	-	-	-	-	-	-
celkem	4	1	-	-	-	-	1	-	6	16	37
%	66,7	16,7	-	-	-	-	16,7	-	100,0	x	x
1900 - 1945											
s počtem bytů: 1	-	-	-	-	-	-	-	-	-	-	-
2	1	1	-	-	-	-	-	-	2	4	10
3	1	-	-	-	-	-	-	-	1	3	7
4	-	2	-	-	-	-	-	-	2	8	30
5 - 9	-	3	-	-	-	-	-	-	3	21	65
10 - 19	-	-	-	-	-	-	-	-	-	-	-
20 - 49	-	-	-	-	-	-	-	-	-	-	-
50+	-	-	-	-	-	-	-	-	-	-	-
celkem	2	6	-	-	-	-	-	-	8	36	112
%	25,0	75,0	-	-	-	-	-	-	100,0	x	x
1946 - 1960											
s počtem bytů: 1	-	-	-	-	-	-	-	-	-	-	-
2	-	1	-	-	1	-	2	-	4	8	27
3	1	-	1	-	-	-	-	-	2	6	12
4	1	2	-	-	-	-	-	-	3	12	28
5 - 9	14	78	3	-	18	2	227	1	343	2308	5694
10 - 19	2	23	-	-	6	-	60	-	91	1230	2932
20 - 49	-	1	-	-	-	1	-	-	2	44	44
50+	-	-	-	-	-	-	-	-	-	-	-
celkem	18	105	4	-	25	3	289	1	445	3608	8737
%	4,0	23,6	0,9	-	5,6	0,7	64,9	0,2	100,0	x	x
1961 - 1970											
s počtem bytů: 1	-	-	-	-	-	-	-	-	-	-	-
2	1	-	-	-	-	-	-	-	1	2	5
3	2	-	-	-	-	-	-	-	2	6	8
4	-	1	-	-	-	-	-	-	1	4	10
5 - 9	2	2	1	-	1	-	12	-	18	136	321
10 - 19	4	1	-	-	-	5	46	-	56	706	1706
20 - 49	-	-	-	-	-	-	-	-	-	-	-
50+	-	-	-	-	-	-	-	-	-	-	-
celkem	9	4	1	-	1	5	58	-	78	854	2050
%	11,5	5,1	1,3	-	1,3	6,4	74,4	-	100,0	x	x

## 2. Bytové domy

Tab. č. 251 Trvale obydlené domy s byty podle vlastníka domu,  
podle období výstavby nebo rekonstrukce, počtu bytů a podle druhu  
domu

Ostrov

Období výstavby nebo rekonstrukce a počet bytů v domě	Vlastník domu								Celkový počet		
	soukromá fyzická osoba	obec, stát	bytové družstvo	zahraniční vlastník	práv. os. za účelem privatiz.	jiná právnícká osoba	kombinace vlastníků	nezjištěno	trvale obydlených domů	všech bytů	osob bydlících v bytech
1971 - 1980											
s počtem bytů: 1	-	-	-	-	-	-	-	-	-	-	-
2	-	1	-	-	-	-	-	-	1	2	7
3	-	-	-	-	-	-	-	-	-	-	-
4	-	-	-	-	-	-	-	-	-	-	-
5 - 9	2	2	-	-	-	-	-	-	4	21	54
10 - 19	-	1	-	-	-	-	-	-	1	16	42
20 - 49	-	12	-	-	-	2	10	-	24	576	1373
50+	-	-	-	-	-	-	-	-	-	-	-
celkem	2	16	-	-	-	2	10	-	30	615	1476
%	6,7	53,3	-	-	-	6,7	33,3	-	100,0	x	x
1981 - 1990											
s počtem bytů: 1	-	-	-	-	-	-	-	-	-	-	-
2	1	-	-	-	-	1	-	-	2	4	9
3	-	-	-	-	-	-	-	-	-	-	-
4	-	-	-	-	-	-	-	-	-	-	-
5 - 9	2	1	-	-	1	-	-	-	4	27	69
10 - 19	-	6	4	-	-	-	-	-	10	148	496
20 - 49	-	6	5	-	-	3	2	-	16	384	907
50+	-	-	-	-	-	-	-	-	-	-	-
celkem	3	13	9	-	1	4	2	-	32	563	1481
%	9,4	40,6	28,1	-	3,1	12,5	6,3	-	100,0	x	x
1991 - 1995											
s počtem bytů: 1	-	-	-	-	-	-	-	-	-	-	-
2	-	-	-	-	-	-	-	-	-	-	-
3	-	-	-	-	-	-	-	-	-	-	-
4	-	-	-	-	-	-	-	-	-	-	-
5 - 9	-	-	-	-	-	-	-	-	-	-	-
10 - 19	-	3	-	-	-	-	-	-	3	48	156
20 - 49	-	7	-	-	-	1	-	-	8	166	436
50+	-	-	-	-	-	-	-	-	-	-	-
celkem	-	10	-	-	-	1	-	-	11	214	592
%	-	90,9	-	-	-	9,1	-	-	100,0	x	x
1996 a později											
s počtem bytů: 1	-	-	-	-	-	-	-	-	-	-	-
2	1	-	-	-	-	-	1	-	2	4	7
3	1	1	-	-	-	-	-	-	2	6	17
4	4	-	-	-	-	-	-	-	4	16	33
5 - 9	1	8	-	-	-	-	-	-	9	67	188
10 - 19	-	-	-	-	-	-	-	-	-	-	-
20 - 49	-	6	-	-	-	-	-	-	6	216	268
50+	-	-	-	-	-	-	-	-	-	-	-
celkem	7	15	-	-	-	-	1	-	23	309	513
%	30,4	65,2	-	-	-	-	4,3	-	100,0	x	x

## 2. Bytové domy

Tab. č. 251 Trvale obydlené domy s byty podle vlastníka domu, podle období výstavby nebo rekonstrukce, počtu bytů a podle druhu domu

Ostrov

Období výstavby nebo rekonstrukce a počet bytů v domě	Vlastník domu								Celkový počet		
	soukromá fyzická osoba	obec, stát	bytové družstvo	zahraniční vlastník	práv. os. za účelem privatiz.	jiná právnícká osoba	kombinace vlastníků	nezjištěno	trvale obydlených domů	všech bytů	osob bydlících v bytech
<b>Nezjištěno</b>											
s počtem bytů: 1	-	-	-	-	-	-	-	-	-	-	-
2	-	1	-	-	-	-	-	-	1	2	8
3	-	-	-	-	-	-	-	-	-	-	-
4	-	-	-	-	-	-	-	-	-	-	-
5 - 9	-	-	-	-	-	-	-	1	1	6	3
10 - 19	-	-	-	-	-	-	-	-	-	-	-
20 - 49	-	-	-	-	-	-	-	-	-	-	-
50+	-	-	-	-	-	-	-	-	-	-	-
celkem	-	1	-	-	-	-	-	1	2	8	11
%	-	50,0	-	-	-	-	-	50,0	100,0	x	x
<b>Úhrn domů</b>											
s počtem bytů: 1	-	-	-	-	-	-	-	-	-	-	-
2	6	5	-	-	1	1	4	-	17	34	94
3	5	1	1	-	-	-	-	-	7	21	44
4	7	5	-	-	-	-	-	-	12	48	117
5 - 9	21	94	4	-	20	2	239	2	382	2586	6394
10 - 19	6	34	4	-	6	5	106	-	161	2148	5332
20 - 49	-	32	5	-	-	7	12	-	56	1386	3028
50+	-	-	-	-	-	-	-	-	-	-	-
celkem	45	171	14	-	27	15	361	2	635	6223	15009
%	7,1	26,9	2,2	-	4,3	2,4	56,9	0,3	100,0	x	x
<b>Podíl (%)</b>											
domů přísl. vlastníka podle počtu bytů											
1	-	-	-	X	-	-	-	-	-	x	x
2	13,3	2,9	-	X	3,7	6,7	1,1	-	2,7	x	x
3	11,1	0,6	7,1	X	-	-	-	-	1,1	x	x
4	15,6	2,9	-	X	-	-	-	-	1,9	x	x
5 - 9	46,7	55,0	28,6	X	74,1	13,3	66,2	100,0	60,2	x	x
10 - 19	13,3	19,9	28,6	X	22,2	33,3	29,4	-	25,4	x	x
20 - 49	-	18,7	35,7	X	-	46,7	3,3	-	8,8	x	x
50+	-	-	-	X	-	-	-	-	-	x	x
celkem	100,0	100,0	100,0	X	100,0	100,0	100,0	100,0	100,0	x	x
domů přísl. velikosti podle vlastníka											
1	X	X	X	X	X	X	X	X	X	x	x
2	35,3	29,4	-	-	5,9	5,9	23,5	-	100,0	x	x
3	71,4	14,3	14,3	-	-	-	-	-	100,0	x	x
4	58,3	41,7	-	-	-	-	-	-	100,0	x	x
5 - 9	5,5	24,6	1,0	-	5,2	0,5	62,6	0,5	100,0	x	x
10 - 19	3,7	21,1	2,5	-	3,7	3,1	65,8	-	100,0	x	x
20 - 49	-	57,1	8,9	-	-	12,5	21,4	-	100,0	x	x
50+	X	X	X	X	X	X	X	X	X	x	x
celkem	7,1	26,9	2,2	-	4,3	2,4	56,9	0,3	100,0	x	x
průměrný počet bytů v domě	5,9	10,9	14,7	X	8,6	16,1	9,4	6,0	9,8	x	x
průměrná stáří domů	41,0	36,8	25,9	X	44,5	29,1	43,5	46,0	40,9	x	x

## 3. Ostatní budovy

Tab. č. 251 Trvale obydlené domy s byty podle vlastníka domu,  
podle období výstavby nebo rekonstrukce, počtu bytů a podle druhu  
domu

Ostrov

Období výstavby nebo rekonstrukce a počet bytů v domě	Vlastník domu								Celkový počet		
	soukromá fyzická osoba	obec, stát	bytové družstvo	zahraniční vlastník	práv. os. za účelem privatiz.	jiná právnícká osoba	kombinace vlastníků	nezjištěno	trvale obydlených domů	všech bytů	osob bydlících v bytech
Do roku 1899											
s počtem bytů: 1	2	1	-	-	-	-	-	-	3	3	10
2	-	-	-	-	-	-	-	-	-	-	-
3	-	-	-	-	-	-	-	-	-	-	-
4	-	-	-	-	-	-	-	-	-	-	-
5 - 9	-	-	-	-	-	-	-	-	-	-	-
10 - 19	-	-	-	-	-	-	-	-	-	-	-
20 - 49	-	-	-	-	-	-	-	-	-	-	-
50+	-	-	-	-	-	-	-	-	-	-	-
celkem	2	1	-	-	-	-	-	-	3	3	10
%	66,7	33,3	-	-	-	-	-	-	100,0	x	x
1900 - 1945											
s počtem bytů: 1	1	-	-	-	-	-	-	-	1	1	2
2	-	-	-	-	-	-	-	-	-	-	-
3	-	-	-	-	-	-	-	-	-	-	-
4	-	-	-	-	-	-	-	-	-	-	-
5 - 9	-	1	-	-	-	-	-	-	1	9	9
10 - 19	-	-	-	-	-	-	-	-	-	-	-
20 - 49	-	-	-	-	-	-	-	-	-	-	-
50+	-	-	-	-	-	-	-	-	-	-	-
celkem	1	1	-	-	-	-	-	-	2	10	11
%	50,0	50,0	-	-	-	-	-	-	100,0	x	x
1946 - 1960											
s počtem bytů: 1	2	4	-	-	-	-	-	-	6	6	14
2	-	-	-	-	-	-	-	-	-	-	-
3	-	-	-	-	-	-	-	-	-	-	-
4	-	-	-	-	-	-	-	-	-	-	-
5 - 9	-	-	-	-	-	-	-	-	-	-	-
10 - 19	-	-	-	-	-	-	-	-	-	-	-
20 - 49	-	-	-	-	-	-	-	-	-	-	-
50+	-	-	-	-	-	-	-	-	-	-	-
celkem	2	4	-	-	-	-	-	-	6	6	14
%	33,3	66,7	-	-	-	-	-	-	100,0	x	x
1961 - 1970											
s počtem bytů: 1	-	-	-	-	-	-	-	-	-	-	-
2	-	-	-	-	-	-	-	-	-	-	-
3	-	-	-	-	-	-	-	-	-	-	-
4	-	-	-	-	-	-	-	-	-	-	-
5 - 9	-	-	-	-	-	-	-	-	-	-	-
10 - 19	-	-	-	-	-	-	-	-	-	-	-
20 - 49	-	-	-	-	-	-	-	-	-	-	-
50+	-	-	-	-	-	-	-	-	-	-	-
celkem	-	-	-	-	-	-	-	-	-	-	-
%	X	X	X	X	X	X	X	X	X	x	x

## 3. Ostatní budovy

Tab. č. 251 Trvale obydlené domy s byty podle vlastníka domu,  
podle období výstavby nebo rekonstrukce, počtu bytů a podle druhu  
domu

Ostrov

Období výstavby nebo rekonstrukce a počet bytů v domě	Vlastník domu								Celkový počet		
	soukromá fyzická osoba	obec, stát	bytové družstvo	zahraniční vlastník	práv. os. za účelem privatiz.	jiná právnícká osoba	kombinace vlastníků	nezjištěno	trvale obydlených domů	všech bytů	osob bydlících v bytech
1971 - 1980											
s počtem bytů: 1	1	-	-	-	-	-	-	-	1	1	1
2	-	-	-	-	-	2	-	-	2	4	8
3	-	-	-	-	-	-	-	-	-	-	-
4	-	-	-	-	-	-	-	-	-	-	-
5 - 9	-	-	-	-	-	-	-	-	-	-	-
10 - 19	-	-	-	-	-	-	-	-	-	-	-
20 - 49	-	-	-	-	-	-	-	-	-	-	-
50+	-	-	-	-	-	-	-	-	-	-	-
celkem	1	-	-	-	-	2	-	-	3	5	9
%	33,3	-	-	-	-	66,7	-	-	100,0	x	x
1981 - 1990											
s počtem bytů: 1	-	2	-	-	-	-	-	-	2	2	7
2	-	-	-	-	-	-	-	-	-	-	-
3	-	-	-	-	-	1	-	-	1	3	8
4	-	-	-	-	-	-	-	-	-	-	-
5 - 9	-	-	-	-	-	-	-	-	-	-	-
10 - 19	-	-	-	-	-	-	-	-	-	-	-
20 - 49	-	-	-	-	-	-	-	-	-	-	-
50+	-	-	-	-	-	-	-	-	-	-	-
celkem	-	2	-	-	-	1	-	-	3	5	15
%	-	66,7	-	-	-	33,3	-	-	100,0	x	x
1991 - 1995											
s počtem bytů: 1	1	-	-	-	-	1	-	-	2	2	5
2	-	-	-	-	-	-	-	-	-	-	-
3	1	-	-	-	-	-	-	-	1	3	2
4	-	-	-	-	-	-	-	-	-	-	-
5 - 9	-	-	-	-	-	-	-	-	-	-	-
10 - 19	-	-	-	-	-	-	-	-	-	-	-
20 - 49	-	-	-	-	-	-	-	-	-	-	-
50+	-	-	-	-	-	-	-	-	-	-	-
celkem	2	-	-	-	-	1	-	-	3	5	7
%	66,7	-	-	-	-	33,3	-	-	100,0	x	x
1996 a později											
s počtem bytů: 1	-	-	-	-	-	1	-	-	1	1	4
2	1	-	-	-	-	-	-	-	1	2	6
3	-	-	-	-	-	-	-	-	-	-	-
4	-	-	-	-	-	-	-	-	-	-	-
5 - 9	-	-	-	-	-	-	-	-	-	-	-
10 - 19	-	-	-	-	-	-	-	-	-	-	-
20 - 49	-	-	-	-	-	-	-	-	-	-	-
50+	-	-	-	-	-	-	-	-	-	-	-
celkem	1	-	-	-	-	1	-	-	2	3	10
%	50,0	-	-	-	-	50,0	-	-	100,0	x	x

## 3. Ostatní budovy

Tab. č. 251 Trvale obydlené domy s byty podle vlastníka domu, podle období výstavby nebo rekonstrukce, počtu bytů a podle druhu domu

Ostrov

Období výstavby nebo rekonstrukce a počet bytů v domě	Vlastník domu								Celkový počet		
	soukromá fyzická osoba	obec, stát	bytové družstvo	zahraniční vlastník	práv. os. za účelem privatiz.	jiná právnícká osoba	kombinace vlastníků	nezjištěno	trvale obydlených domů	všech bytů	osob bydlících v bytech
Nezjištěno											
s počtem bytů: 1	-	2	-	-	-	-	-	-	2	2	6
2	-	-	-	-	-	-	-	-	-	-	-
3	-	-	-	-	-	-	-	-	-	-	-
4	-	-	-	-	-	-	-	-	-	-	-
5 - 9	-	-	-	-	-	-	-	-	-	-	-
10 - 19	-	-	-	-	-	-	-	-	-	-	-
20 - 49	-	-	-	-	-	-	-	-	-	-	-
50+	-	-	-	-	-	-	-	-	-	-	-
celkem	-	2	-	-	-	-	-	-	2	2	6
%	-	100,0	-	-	-	-	-	-	100,0	x	x
Úhrn domů											
s počtem bytů: 1	7	9	-	-	-	2	-	-	18	18	49
2	1	-	-	-	-	2	-	-	3	6	14
3	1	-	-	-	-	1	-	-	2	6	10
4	-	-	-	-	-	-	-	-	-	-	-
5 - 9	-	1	-	-	-	-	-	-	1	9	9
10 - 19	-	-	-	-	-	-	-	-	-	-	-
20 - 49	-	-	-	-	-	-	-	-	-	-	-
50+	-	-	-	-	-	-	-	-	-	-	-
celkem	9	10	-	-	-	5	-	-	24	39	82
%	37,5	41,7	-	-	-	20,8	-	-	100,0	x	x
Podíl (%)											
domů přísl. vlastníka podle počtu bytů											
1	77,8	90,0	X	X	X	40,0	X	X	75,0	x	x
2	11,1	-	X	X	X	40,0	X	X	12,5	x	x
3	11,1	-	X	X	X	20,0	X	X	8,3	x	x
4	-	-	X	X	X	-	X	X	-	x	x
5 - 9	-	10,0	X	X	X	-	X	X	4,2	x	x
10 - 19	-	-	X	X	X	-	X	X	-	x	x
20 - 49	-	-	X	X	X	-	X	X	-	x	x
50+	-	-	X	X	X	-	X	X	-	x	x
celkem	100,0	100,0	X	X	X	100,0	X	X	100,0	x	x
domů přísl. velikosti podle vlastníka											
1	38,9	50,0	-	-	-	11,1	-	-	100,0	x	x
2	33,3	-	-	-	-	66,7	-	-	100,0	x	x
3	50,0	-	-	-	-	50,0	-	-	100,0	x	x
4	X	X	X	X	X	X	X	X	X	x	x
5 - 9	-	100,0	-	-	-	-	-	-	100,0	x	x
10 - 19	X	X	X	X	X	X	X	X	X	x	x
20 - 49	X	X	X	X	X	X	X	X	X	x	x
50+	X	X	X	X	X	X	X	X	X	x	x
celkem	37,5	41,7	-	-	-	20,8	-	-	100,0	x	x
průměrný počet bytů v domě	1,3	1,8	X	X	X	1,8	X	X	1,6	x	x
průměrné stáří domů	47,7	49,8	X	X	X	15,6	X	X	41,1	x	x

4. Domovní fond úhrnem

Tab. č. 251 Trvale obydlené domy s byty podle vlastníka domu,  
podle období výstavby nebo rekonstrukce, počtu bytů a podle druhu  
domu

Ostrov

Období výstavby nebo rekonstrukce a počet bytů v domě	Vlastník domu								Celkový počet		
	soukromá fyzická osoba	obec, stát	bytové družstvo	zahraniční vlastník	práv. os. za účelem privatiz.	jiná právnícká osoba	kombinace vlastníků	nezjištěno	trvale obydlených domů	všech bytů	osob bydlících v bytech
Do roku 1899											
s počtem bytů: 1	60	2	-	-	1	-	2	-	65	65	188
2	9	1	-	-	-	1	2	-	13	26	84
3	-	-	-	-	-	-	-	-	-	-	-
4	2	-	-	-	-	-	-	-	2	8	16
5 - 9	-	-	-	-	-	-	-	-	-	-	-
10 - 19	-	-	-	-	-	-	-	-	-	-	-
20 - 49	-	-	-	-	-	-	-	-	-	-	-
50+	-	-	-	-	-	-	-	-	-	-	-
celkem	71	3	-	-	1	1	4	-	80	99	288
%	88,8	3,8	-	-	1,3	1,3	5,0	-	100,0	x	x
1900 - 1945											
s počtem bytů: 1	119	1	-	-	-	3	5	-	128	128	432
2	26	1	-	-	-	2	2	-	31	62	147
3	3	-	-	-	-	-	-	-	3	9	23
4	-	2	-	-	-	-	-	-	2	8	30
5 - 9	-	4	-	-	-	-	-	-	4	30	74
10 - 19	-	-	-	-	-	-	-	-	-	-	-
20 - 49	-	-	-	-	-	-	-	-	-	-	-
50+	-	-	-	-	-	-	-	-	-	-	-
celkem	148	8	-	-	-	5	7	-	168	237	706
%	88,1	4,8	-	-	-	3,0	4,2	-	100,0	x	x
1946 - 1960											
s počtem bytů: 1	167	4	-	-	-	1	-	-	172	172	446
2	2	2	-	-	1	-	2	-	7	14	46
3	2	-	1	-	-	-	-	-	3	9	18
4	1	2	-	-	-	-	-	-	3	12	28
5 - 9	14	78	3	-	18	2	227	1	343	2308	5694
10 - 19	2	23	-	-	6	-	60	-	91	1230	2932
20 - 49	-	1	-	-	-	1	-	-	2	44	44
50+	-	-	-	-	-	-	-	-	-	-	-
celkem	188	110	4	-	25	4	289	1	621	3789	9208
%	30,3	17,7	0,6	-	4,0	0,6	46,5	0,2	100,0	x	x
1961 - 1970											
s počtem bytů: 1	17	-	-	-	1	1	-	-	19	19	67
2	4	-	-	-	-	-	-	-	4	8	30
3	5	-	-	-	-	-	-	-	5	15	24
4	-	1	-	-	-	-	-	-	1	4	10
5 - 9	2	2	1	-	1	-	12	-	18	136	321
10 - 19	4	1	-	-	-	5	46	-	56	706	1706
20 - 49	-	-	-	-	-	-	-	-	-	-	-
50+	-	-	-	-	-	-	-	-	-	-	-
celkem	32	4	1	-	2	6	58	-	103	888	2158
%	31,1	3,9	1,0	-	1,9	5,8	56,3	-	100,0	x	x



4. Domovní fond úhrnem

Tab. č. 251 Trvale obydlené domy s byty podle vlastníka domu, podle období výstavby nebo rekonstrukce, počtu bytů a podle druhu domu

Ostrov

Období výstavby nebo rekonstrukce a počet bytů v domě	Vlastník domu							Celkový počet			
	soukromá fyzická osoba	obec, stát	bytové družstvo	zahraniční vlastník	práv. os. za účelem privatiz.	jiná právnícká osoba	kombinace vlastníků	nezjištěno	trvale obydlených domů	všech bytů	osob bydlících v bytech
1971 - 1980											
s počtem bytů: 1	47	-	-	-	-	15	-	-	62	62	189
2	15	1	-	-	-	3	-	-	19	38	92
3	1	-	-	-	-	-	-	-	1	3	11
4	-	-	-	-	-	-	-	-	-	-	-
5 - 9	2	2	-	-	-	-	-	-	4	21	54
10 - 19	-	1	-	-	-	-	-	-	1	16	42
20 - 49	-	12	-	-	-	2	10	-	24	576	1373
50+	-	-	-	-	-	-	-	-	-	-	-
celkem	65	16	-	-	-	20	10	-	111	716	1761
%	58,6	14,4	-	-	-	18,0	9,0	-	100,0	x	x
1981 - 1990											
s počtem bytů: 1	47	2	-	-	-	-	-	-	49	49	171
2	5	-	-	-	-	1	2	-	8	16	41
3	-	-	-	-	-	1	-	-	1	3	8
4	-	-	-	-	-	-	-	-	-	-	-
5 - 9	2	1	-	-	1	-	-	-	4	27	69
10 - 19	-	6	4	-	-	-	-	-	10	148	496
20 - 49	-	6	5	-	-	3	2	-	16	384	907
50+	-	-	-	-	-	-	-	-	-	-	-
celkem	54	15	9	-	1	5	4	-	88	627	1692
%	61,4	17,0	10,2	-	1,1	5,7	4,5	-	100,0	x	x
1991 - 1995											
s počtem bytů: 1	36	-	-	-	1	1	-	-	38	38	115
2	3	-	-	-	-	-	-	-	3	6	18
3	1	-	-	-	-	-	-	-	1	3	2
4	-	-	-	-	-	-	-	-	-	-	-
5 - 9	-	-	-	-	-	-	-	-	-	-	-
10 - 19	-	3	-	-	-	-	-	-	3	48	156
20 - 49	-	7	-	-	-	1	-	-	8	166	436
50+	-	-	-	-	-	-	-	-	-	-	-
celkem	40	10	-	-	1	2	-	-	53	261	727
%	75,5	18,9	-	-	1,9	3,8	-	-	100,0	x	x
1996 a později											
s počtem bytů: 1	51	-	-	-	-	2	-	-	53	53	161
2	6	-	-	-	-	-	1	-	7	14	36
3	2	1	-	-	-	-	-	-	3	9	24
4	4	-	-	-	-	-	-	-	4	16	33
5 - 9	1	8	-	-	-	-	-	-	9	67	188
10 - 19	-	-	-	-	-	-	-	-	-	-	-
20 - 49	-	6	-	-	-	-	-	-	6	216	268
50+	-	-	-	-	-	-	-	-	-	-	-
celkem	64	15	-	-	-	2	1	-	82	375	710
%	78,0	18,3	-	-	-	2,4	1,2	-	100,0	x	x

4. Domovní fond úhrnem

Tab. č. 251 Trvale obydlené domy s byty podle vlastníka domu, podle období výstavby nebo rekonstrukce, počtu bytů a podle druhu domu

Ostrov

Období výstavby nebo rekonstrukce a počet bytů v domě	Vlastník domu								Celkový počet		
	soukromá fyzická osoba	obec, stát	bytové družstvo	zahraniční vlastník	práv. os. za účelem privatiz.	jiná právnícká osoba	kombinace vlastníků	nezjištěno	trvale obydlených domů	všech bytů	osob bydlících v bytech
<b>Nezjištěno</b>											
s počtem bytů: 1	5	4	-	-	-	1	1	1	12	12	37
2	-	1	-	-	-	-	-	-	1	2	8
3	-	-	-	-	-	-	-	-	-	-	-
4	-	-	-	-	-	-	-	-	-	-	-
5 - 9	-	-	-	-	-	-	-	1	1	6	3
10 - 19	-	-	-	-	-	-	-	-	-	-	-
20 - 49	-	-	-	-	-	-	-	-	-	-	-
50+	-	-	-	-	-	-	-	-	-	-	-
celkem	5	5	-	-	-	1	1	2	14	20	48
%	35,7	35,7	-	-	-	7,1	7,1	14,3	100,0	x	x
<b>Úhrn domů</b>											
s počtem bytů: 1	549	13	-	-	3	24	8	1	598	598	1806
2	70	6	-	-	1	7	9	-	93	186	502
3	14	1	1	-	-	1	-	-	17	51	110
4	7	5	-	-	-	-	-	-	12	48	117
5 - 9	21	95	4	-	20	2	239	2	383	2595	6403
10 - 19	6	34	4	-	6	5	106	-	161	2148	5332
20 - 49	-	32	5	-	-	7	12	-	56	1386	3028
50+	-	-	-	-	-	-	-	-	-	-	-
celkem	667	186	14	-	30	46	374	3	1320	7012	17298
%	50,5	14,1	1,1	-	2,3	3,5	28,3	0,2	100,0	x	x
<b>Podíl (%)</b>											
domů přísl. vlastníka podle počtu bytů											
1	82,3	7,0	-	X	10,0	52,2	2,1	33,3	45,3	x	x
2	10,5	3,2	-	X	3,3	15,2	2,4	-	7,0	x	x
3	2,1	0,5	7,1	X	-	2,2	-	-	1,3	x	x
4	1,0	2,7	-	X	-	-	-	-	0,9	x	x
5 - 9	3,1	51,1	28,6	X	66,7	4,3	63,9	66,7	29,0	x	x
10 - 19	0,9	18,3	28,6	X	20,0	10,9	28,3	-	12,2	x	x
20 - 49	-	17,2	35,7	X	-	15,2	3,2	-	4,2	x	x
50+	-	-	-	X	-	-	-	-	-	x	x
celkem	100,0	100,0	100,0	X	100,0	100,0	100,0	100,0	100,0	x	x
domů přísl. velikosti podle vlastníka											
1	91,8	2,2	-	-	0,5	4,0	1,3	0,2	100,0	x	x
2	75,3	6,5	-	-	1,1	7,5	9,7	-	100,0	x	x
3	82,4	5,9	5,9	-	-	5,9	-	-	100,0	x	x
4	58,3	41,7	-	-	-	-	-	-	100,0	x	x
5 - 9	5,5	24,8	1,0	-	5,2	0,5	62,4	0,5	100,0	x	x
10 - 19	3,7	21,1	2,5	-	3,7	3,1	65,8	-	100,0	x	x
20 - 49	-	57,1	8,9	-	-	12,5	21,4	-	100,0	x	x
50+	X	X	X	X	X	X	X	X	X	x	x
celkem	50,5	14,1	1,1	-	2,3	3,5	28,3	0,2	100,0	x	x
průměrný počet bytů v domě	1,5	10,1	14,7	X	7,8	6,1	9,2	4,3	5,3	x	x
průměrná stáří domů	48,7	38,0	25,9	X	45,1	32,7	44,6	46,0	45,2	x	x

Tab. č. 252 Trvale obydlené domy s byty podle vlastníka domu,  
podle druhu domu a velikosti bytu

Ostrov

Druh domu, velikost bytu	Vlastník domu								Trvale obydlené domy celkem
	soukromá fyzická osoba	obec, stát	bytové družstvo	zahraniční vlastník	práv.os.za účelem privatiz.	jiná právnická osoba	kombinace vlastníků	nezjištěno	
<b>I. Rodinné domy</b>									
trvale obydlené domy celkem	613	5	-	-	3	26	13	1	661
v nich trvale obydlené byty s počtem místností:									
1 obyt. místn.	31	-	-	-	-	5	1	-	37
2 pokoje	96	-	-	-	1	3	5	-	105
3 pokoje	273	3	-	-	-	20	6	-	302
4 pokoje	170	1	-	-	1	1	3	-	176
5+ pokoje	106	1	-	-	1	1	1	-	110
nezjištěno	8	1	-	-	-	-	1	1	11
celkem	684	6	-	-	3	30	17	1	741
v trvale obydlených bytech									
obytná plocha (v tis. m2)	45	0	-	-	0	1	1	-	47
celková plocha (v tis. m2)	68	1	-	-	0	2	1	-	72
obyt. míst. 4 m2 a více podl. plochy	2471	20	-	-	12	83	52	-	2638
obyt. míst. 8 m2 a více podl. plochy	2298	18	-	-	11	80	47	-	2454
hospodařící domácnosti	793	7	-	-	3	33	24	2	862
cenzové domácnosti	809	7	-	-	3	35	24	2	880
osoby bydlící v bytech	2007	28	-	-	7	97	66	2	2207
počet neobydlených bytů	8	-	-	-	-	-	1	-	9
<b>II. Bytové domy</b>									
trvale obydlené domy celkem	45	171	14	-	27	15	361	2	635
v nich trvale obydlené byty s počtem místností:									
1 obyt. místn.	27	427	37	-	6	47	202	-	746
2 pokoje	144	937	44	-	162	76	2136	6	3505
3 pokoje	79	325	81	-	53	79	984	-	1601
4 pokoje	3	117	35	-	2	5	14	-	176
5+ pokoje	2	1	-	-	-	-	1	-	4
nezjištěno	2	4	-	-	-	-	2	1	9
celkem	257	1811	197	-	223	207	3339	7	6041
v trvale obydlených bytech									
obytná plocha (v tis. m2)	10	63	9	-	8	8	129	0	227
celková plocha (v tis. m2)	16	102	13	-	14	12	206	0	363
obyt. míst. 4 m2 a více podl. plochy	589	3816	522	-	499	464	7616	12	13518
obyt. míst. 8 m2 a více podl. plochy	574	3749	508	-	497	456	7494	12	13290
hospodařící domácnosti	282	1988	216	-	247	220	3716	11	6680
cenzové domácnosti	285	1995	217	-	249	220	3750	11	6727
osoby bydlící v bytech	640	4338	539	-	553	497	8425	17	15009
počet neobydlených bytů	9	46	9	-	9	35	69	5	182

Tab. č. 252 Trvale obydlené domy s byty podle vlastníka domu,  
podle druhu domu a velikosti bytu

Ostrov

Druh domu, velikost bytu	Vlastník domu								Trvale obydlené domy celkem
	soukromá fyzická osoba	obec, stát	bytové družstvo	zahraniční vlastník	práv.os.za účelem privatiz.	jiná právnická osoba	kombinace vlastníků	nezjištěno	
III. Ostatní budovy									
trvale obydlené domy celkem	9	10	-	-	-	5	-	-	24
v nich trvale obydlené byty s počtem místností:									
1 obyt. místn.	-	9	-	-	-	-	-	-	9
2 pokoje	4	6	-	-	-	3	-	-	13
3 pokoje	3	2	-	-	-	4	-	-	9
4 pokoje	2	-	-	-	-	2	-	-	4
5+ pokoje	-	-	-	-	-	-	-	-	-
nezjištěno	2	1	-	-	-	-	-	-	3
celkem	11	18	-	-	-	9	-	-	38
v trvale obydlených bytech									
obytná plocha (v tis. m2)	0	1	-	-	-	0	-	-	1
celková plocha (v tis. m2)	1	1	-	-	-	1	-	-	2
obyt. míst. 4 m2 a více podl. plochy	26	27	-	-	-	29	-	-	82
obyt. míst. 8 m2 a více podl. plochy	25	27	-	-	-	26	-	-	78
hospodařící domácnosti	12	19	-	-	-	11	-	-	42
cenzové domácnosti	12	19	-	-	-	11	-	-	42
osoby bydlící v bytech	24	35	-	-	-	23	-	-	82
počet neobydlených bytů	1	-	-	-	-	-	-	-	1
IV. Domovní fond úhrnem									
trvale obydlené domy celkem	667	186	14	-	30	46	374	3	1320
v nich trvale obydlené byty s počtem místností:									
1 obyt. místn.	58	436	37	-	6	52	203	-	792
2 pokoje	244	943	44	-	163	82	2141	6	3623
3 pokoje	355	330	81	-	53	103	990	-	1912
4 pokoje	175	118	35	-	3	8	17	-	356
5+ pokoje	108	2	-	-	1	1	2	-	114
nezjištěno	12	6	-	-	-	-	3	2	23
celkem	952	1835	197	-	226	246	3356	8	6820
v trvale obydlených bytech									
obytná plocha (v tis. m2)	55	64	9	-	9	10	130	0	276
celková plocha (v tis. m2)	84	103	13	-	14	15	208	0	438
obyt. míst. 4 m2 a více podl. plochy	3086	3863	522	-	511	576	7668	12	16238
obyt. míst. 8 m2 a více podl. plochy	2897	3794	508	-	508	562	7541	12	15822
hospodařící domácnosti	1087	2014	216	-	250	264	3740	13	7584
cenzové domácnosti	1106	2021	217	-	252	266	3774	13	7649
osoby bydlící v bytech	2671	4401	539	-	560	617	8491	19	17298
počet neobydlených bytů	18	46	9	-	9	35	70	5	192

Tab. č. 253 Domy a obydlí mimo bytový fond podle obydlenosti, počtu bytů a trvale bydlících osob a podle druhu domu

Ostrov

Druh domu	Trvale obydlené domy s byty				Neobydlené domy s byty		Ubytovací zařízení bez bytů		Domy		Bydlící osoby			
	celkem	v nich počet bytů			celkem	v nich bytů	trvale obydlené	ne-obydlené	celkem	v nich bytů	v bytech	v zařízeních	jinde	celkem
		trvale obydlené	ne-obydlené	celkem										
Rodinné domy celkem	661	741	9	750	50	51	x	x	711	801	2207	-	15	2222
v tom:														
rodinné domy samostatné	356	414	8	422	37	38	x	x	393	460	1285	-	14	1299
rodinné domy dvojdomky	202	207	1	208	8	8	x	x	210	216	568	-	-	568
rodinné domy řadové	103	120	-	120	5	5	x	x	108	125	354	-	1	355
Bytové domy celkem	635	6041	182	6223	4	18	x	x	639	6241	15009	-	57	15066
Ostatní budovy celkem	24	38	1	39	7	8	7	-	38	47	82	70	-	152
v tom:														
Ubyt. zařízení k trv. nebo dlouhod. ubytování														
svobodárny, společné domovy, ubytovny	-	-	-	-	-	-	3	-	3	-	-	41	-	41
studentské koleje	-	-	-	-	-	-	-	-	-	-	-	-	-	-
domovy mládeže, internáty	-	-	-	-	-	-	1	-	1	-	-	2	-	2
dětské domovy	-	-	-	-	-	-	1	-	1	-	-	4	-	4
ostatní zařízení pro děti a mládež	-	-	-	-	1	1	-	-	1	1	-	-	-	-
domovy důchodců	1	9	-	9	-	-	-	-	1	9	9	-	-	9
penziony pro důchodce	-	-	-	-	-	-	-	-	-	-	-	-	-	-
ústavy pro tělesné a mentálně postižené	-	-	-	-	-	-	-	-	-	-	-	-	-	-
kláštery, konventy	-	-	-	-	-	-	-	-	-	-	-	-	-	-
celkem	1	9	-	9	1	1	5	-	7	10	9	47	-	56
Lůžková léčebná a lázeňská zařízení														
nemocnice a ostatní lůžková a léčebná zařízení	1	1	-	1	-	-	-	x	1	1	4	-	-	4
lázeňské ústavy	-	-	-	-	-	-	-	x	-	-	-	-	-	-
celkem	1	1	-	1	-	-	-	x	1	1	4	-	-	4
Ostatní ubytovací zařízení														
hotely, motely, penziony, ubytovací hostince	-	-	-	-	1	1	-	x	1	1	-	-	-	-
turistické chaty a ubytovny, rekr. a ubyt. zařízení	3	6	-	6	2	2	1	x	6	8	14	22	-	36
uprchlické tábory, humanitární střediska	-	-	-	-	-	-	-	x	-	-	-	-	-	-
celkem	3	6	-	6	3	3	1	x	7	9	14	22	-	36
Provozní budovy	19	22	1	23	3	4	1	x	23	27	55	1	-	56
Domovní fond úhrnem	1320	6820	192	7012	61	77	7	-	1388	7089	17298	70	72	17440
Trvale bydlící osoby v objektech mimo bytový fond	x	x	x	x	x	x	x	x	x	x	x	x	11	11
v tom:														
mobilní (pohyblivé) obydlí	x	x	x	x	x	x	x	x	x	x	x	x	-	-
nouzové obydlí	x	x	x	x	x	x	x	x	x	x	x	x	-	-
rekreační chata, chalupa	x	x	x	x	x	x	x	x	x	x	x	x	11	11

Tab. č. 254 Neobydlené domy s byty podle důvodu neobydlenosti,  
podle druhu domu a počtu bytů

Ostrov

Druh domu a počet bytů	Důvody neobydlenosti								Neobydlené domy celkem
	obydlen přechodně	změna uživatele	slouží k rekreaci	přestavba domu	dosud neobydlen po kolaudaci	pozůstalostní nebo soudní řízení	nezpůsobilý k bydlení	jiný důvod	
<b>Rodinné domy</b>									
1	8	-	16	7	-	2	4	12	49
2	-	-	-	1	-	-	-	-	1
3	-	-	-	-	-	-	-	-	-
domy celkem	8	-	16	8	-	2	4	12	50
celkový počet bytů	8	-	16	9	-	2	4	12	51
<b>Bytové domy</b>									
1	-	-	-	-	-	-	-	-	-
2	-	-	-	-	-	-	-	-	-
3	1	-	-	-	-	-	-	-	1
4	-	-	-	1	-	-	-	-	1
5+	-	-	-	-	-	-	-	2	2
domy celkem	1	-	-	1	-	-	-	2	4
celkový počet bytů	3	-	-	4	-	-	-	11	18
<b>Ostatní budovy</b>									
1	3	-	-	-	-	-	-	3	6
2	-	-	-	-	-	-	-	1	1
3+	-	-	-	-	-	-	-	-	-
domy celkem	3	-	-	-	-	-	-	4	7
celkový počet bytů	3	-	-	-	-	-	-	5	8
<b>Domovní fond úhrnem</b>									
1	11	-	16	7	-	2	4	15	55
2	-	-	-	1	-	-	-	1	2
3	1	-	-	-	-	-	-	-	1
4	-	-	-	1	-	-	-	-	1
5+	-	-	-	-	-	-	-	2	2
domy celkem	12	-	16	9	-	2	4	18	61
celkový počet bytů	14	-	16	13	-	2	4	28	77

## 1. Rodinné domy

Tab. č. 350 Trvale obydlené byty podle velikosti kuchyně, plochy bytu, počtu obytných místností, počtu cenзовých domácností a bydlících osob, podle kategorie a velikosti bytu a podle druhu domu a právního důvodu užívání bytu

Ostrov

Kategorie, velikost bytu	Počet bytů							Plocha bytů v m <sup>2</sup>		Počet obytn. míst. s plochou		Počet		
	s kuchyní a k. k.	v tom s podlah. plochou			nezjištěno	úhrnem	v %	obytná	celková	4 m <sup>2</sup> a více	8 m <sup>2</sup> a více	cenзовých domácností	hospodář. domácností	bydlících osob
		do 8 m <sup>2</sup>	8 - 12 m <sup>2</sup>	12 m <sup>2</sup> a více										
I. kategorie														
byty celkem	640	86	292	262	2	642	100,0	42563	65051	2378	2211	763	746	1949
z toho:														
1 obytná místnost	24	4	15	5	-	24	3,7	617	1147	33	24	28	27	56
2 pokoje	76	7	33	36	-	76	11,8	3433	5486	185	152	89	87	199
3 pokoje	276	58	135	83	-	276	43,0	15789	24125	874	828	314	308	785
4 pokoje	159	8	77	74	-	159	24,8	12057	18293	688	636	195	191	506
5+ pokojů	105	9	32	64	-	105	16,4	10667	16000	598	571	135	131	394
II. kategorie														
byty celkem	59	5	29	25	1	60	100,0	3273	5062	181	168	69	69	151
z toho:														
1 obytná místnost	3	2	-	1	-	3	5,0	71	110	6	3	3	3	6
2 pokoje	23	-	11	12	-	23	38,3	1100	1691	50	46	25	25	58
3 pokoje	18	3	8	7	-	18	30,0	991	1552	54	54	22	22	48
4 pokoje	11	-	9	2	-	11	18,3	775	1199	48	44	13	13	30
5+ pokojů	4	-	1	3	-	4	6,7	336	510	23	21	5	5	8
III. kategorie														
byty celkem	14	1	5	8	1	15	100,0	646	1020	40	38	16	16	39
z toho:														
1 obytná místnost	4	-	1	3	-	4	26,7	108	208	4	4	4	4	8
2 pokoje	2	-	2	-	-	2	13,3	62	99	4	4	2	2	7
3 pokoje	3	-	-	3	-	3	20,0	152	264	9	9	3	3	9
4 pokoje	4	1	2	1	-	4	26,7	250	348	18	16	5	5	13
5+ pokojů	1	-	-	1	-	1	6,7	74	101	5	5	1	1	1
IV. kategorie														
byty celkem	16	1	4	11	2	18	100,0	842	1269	35	34	23	22	49
z toho:														
1 obytná místnost	6	1	1	4	-	6	33,3	182	340	7	6	10	10	16
2 pokoje	4	-	2	2	-	4	22,2	183	259	8	8	4	4	13
3 pokoje	4	-	1	3	-	4	22,2	332	421	12	12	4	4	9
4 pokoje	2	-	-	2	-	2	11,1	145	249	8	8	2	2	2
5+ pokojů	-	-	-	-	-	-	-	-	-	-	-	-	-	-
Nezj. kategorie														
byty celkem	1	-	1	-	5	6	100,0	48	57	4	3	9	9	19
z toho:														
1 obytná místnost	-	-	-	-	-	-	-	-	-	-	-	-	-	-
2 pokoje	-	-	-	-	-	-	-	-	-	-	-	-	-	-
3 pokoje	1	-	1	-	-	1	16,7	48	57	4	3	2	2	3
4 pokoje	-	-	-	-	-	-	-	-	-	-	-	-	-	-
5+ pokojů	-	-	-	-	-	-	-	-	-	-	-	-	-	-
Úhrnem														
byty celkem	730	93	331	306	11	741	100,0	47372	72459	2638	2454	880	862	2207
z toho:														
1 obytná místnost	37	7	17	13	-	37	5,0	978	1805	50	37	45	44	86
2 pokoje	105	7	48	50	-	105	14,2	4778	7535	247	210	120	118	277
3 pokoje	302	61	145	96	-	302	40,8	17312	26419	953	906	345	339	854
4 pokoje	176	9	88	79	-	176	23,8	13227	20089	762	704	215	211	551
5+ pokojů	110	9	33	68	-	110	14,8	11077	16611	626	597	141	137	403

## 2. Bytové domy - byty v osobním vlastnictví

Tab. č. 350 Trvale obydlené byty podle velikosti kuchyně, plochy bytu, počtu obytných místností, počtu cenзовých domácností a bydlících osob, podle kategorie a velikosti bytu a podle druhu domu a právního důvodu užívání bytu

Ostrov

Kategorie, velikost bytu	Počet bytů							Plocha bytů v m <sup>2</sup>		Počet obytn. míst. s plochou		Počet		
	s kuchyní a k. k.	v tom s podlah. plochou			nezjištěno	úhrnem	v %	obytná	celková	4 m <sup>2</sup> a více	8 m <sup>2</sup> a více	cenзовých domácností	hospodář. domácností	bydlících osob
		do 8 m <sup>2</sup>	8 - 12 m <sup>2</sup>	12 m <sup>2</sup> a více										
I. kategorie														
byty celkem	3201	360	2611	230	12	3213	100,0	125817	200290	7409	7308	3558	3529	8023
z toho:														
1 obytná místnost	155	30	87	38	10	165	5,1	3387	6313	182	165	183	183	249
2 pokoje	2024	199	1692	133	-	2024	63,0	72313	120406	4088	4048	2209	2197	4726
3 pokoje	1001	130	814	57	-	1001	31,2	48817	71768	3047	3003	1141	1125	2983
4 pokoje	20	1	17	2	-	20	0,6	1168	1647	80	80	22	21	59
5+ pokojů	1	-	1	-	-	1	0,0	132	156	12	12	1	1	2
II. kategorie														
byty celkem	4	-	4	-	-	4	100,0	121	204	7	7	5	5	14
z toho:														
1 obytná místnost	1	-	1	-	-	1	25,0	17	38	1	1	2	2	3
2 pokoje	3	-	3	-	-	3	75,0	104	166	6	6	3	3	11
3 pokoje	-	-	-	-	-	-	-	-	-	-	-	-	-	-
4 pokoje	-	-	-	-	-	-	-	-	-	-	-	-	-	-
5+ pokojů	-	-	-	-	-	-	-	-	-	-	-	-	-	-
III. kategorie														
byty celkem	-	-	-	-	-	-	X	-	-	-	-	-	-	-
z toho:														
1 obytná místnost	-	-	-	-	-	-	X	-	-	-	-	-	-	-
2 pokoje	-	-	-	-	-	-	X	-	-	-	-	-	-	-
3 pokoje	-	-	-	-	-	-	X	-	-	-	-	-	-	-
4 pokoje	-	-	-	-	-	-	X	-	-	-	-	-	-	-
5+ pokojů	-	-	-	-	-	-	X	-	-	-	-	-	-	-
IV. kategorie														
byty celkem	-	-	-	-	-	-	X	-	-	-	-	-	-	-
z toho:														
1 obytná místnost	-	-	-	-	-	-	X	-	-	-	-	-	-	-
2 pokoje	-	-	-	-	-	-	X	-	-	-	-	-	-	-
3 pokoje	-	-	-	-	-	-	X	-	-	-	-	-	-	-
4 pokoje	-	-	-	-	-	-	X	-	-	-	-	-	-	-
5+ pokojů	-	-	-	-	-	-	X	-	-	-	-	-	-	-
Nezj. kategorie														
byty celkem	2	-	2	-	-	2	100,0	81	114	4	4	2	2	2
z toho:														
1 obytná místnost	-	-	-	-	-	-	-	-	-	-	-	-	-	-
2 pokoje	2	-	2	-	-	2	100,0	81	114	4	4	2	2	2
3 pokoje	-	-	-	-	-	-	-	-	-	-	-	-	-	-
4 pokoje	-	-	-	-	-	-	-	-	-	-	-	-	-	-
5+ pokojů	-	-	-	-	-	-	-	-	-	-	-	-	-	-
Úhrnem														
byty celkem	3207	360	2617	230	12	3219	100,0	126019	200608	7420	7319	3565	3536	8039
z toho:														
1 obytná místnost	156	30	88	38	10	166	5,2	3404	6351	183	166	185	185	252
2 pokoje	2029	199	1697	133	-	2029	63,0	72498	120686	4098	4058	2214	2202	4739
3 pokoje	1001	130	814	57	-	1001	31,1	48817	71768	3047	3003	1141	1125	2983
4 pokoje	20	1	17	2	-	20	0,6	1168	1647	80	80	22	21	59
5+ pokojů	1	-	1	-	-	1	0,0	132	156	12	12	1	1	2



3. Bytové domy - byty nájemní

Tab. č. 350 Trvale obydlené byty podle velikosti kuchyně, plochy bytu, počtu obytných místností, počtu cenзовých domácností a bydlících osob, podle kategorie a velikosti bytu a podle druhu domu a právního důvodu užívání bytu

Ostrov

Kategorie, velikost bytu	Počet bytů							Plocha bytů v m <sup>2</sup>		Počet obytn. míst. s plochou		Počet		
	s kuchyní a k. k.	v tom s podlah. plochou			nezjištěno	úhrnem	v %	obytná	celková	4 m <sup>2</sup> a více	8 m <sup>2</sup> a více	cenзовých domácností	hospodář. domácností	bydlících osob
		do 8 m <sup>2</sup>	8 - 12 m <sup>2</sup>	12 m <sup>2</sup> a více										
I. kategorie														
byty celkem	2166	211	1551	404	85	2251	100,0	79600	128007	4768	4677	2499	2490	5424
z toho:														
1 obytná místnost	410	108	149	153	79	489	21,7	10147	17543	521	489	516	516	747
2 pokoje	1202	73	938	191	3	1205	53,5	41227	68795	2438	2410	1340	1337	2870
3 pokoje	438	29	361	48	-	438	19,5	20966	31505	1340	1314	501	496	1382
4 pokoje	116	1	103	12	-	116	5,2	7260	10164	469	464	137	136	418
5+ pokojů	-	-	-	-	-	-	-	-	-	-	-	-	-	-
II. kategorie														
byty celkem	77	11	37	29	7	84	100,0	2641	4270	179	176	101	99	250
z toho:														
1 obytná místnost	17	8	4	5	6	23	27,4	389	651	24	23	25	25	51
2 pokoje	35	3	21	11	1	36	42,9	1138	1933	72	72	43	43	95
3 pokoje	20	-	10	10	-	20	23,8	785	1241	61	60	26	24	75
4 pokoje	4	-	1	3	-	4	4,8	245	343	16	16	5	5	23
5+ pokojů	1	-	1	-	-	1	1,2	84	102	6	5	2	2	6
III. kategorie														
byty celkem	4	-	2	2	-	4	100,0	150	232	9	7	5	4	14
z toho:														
1 obytná místnost	1	-	-	1	-	1	25,0	38	62	1	1	1	1	3
2 pokoje	3	-	2	1	-	3	75,0	112	170	8	6	4	3	11
3 pokoje	-	-	-	-	-	-	-	-	-	-	-	-	-	-
4 pokoje	-	-	-	-	-	-	-	-	-	-	-	-	-	-
5+ pokojů	-	-	-	-	-	-	-	-	-	-	-	-	-	-
IV. kategorie														
byty celkem	4	-	2	2	1	5	100,0	138	191	7	6	5	5	9
z toho:														
1 obytná místnost	3	-	1	2	1	4	80,0	114	149	5	4	4	4	6
2 pokoje	1	-	1	-	-	1	20,0	24	42	2	2	1	1	3
3 pokoje	-	-	-	-	-	-	-	-	-	-	-	-	-	-
4 pokoje	-	-	-	-	-	-	-	-	-	-	-	-	-	-
5+ pokojů	-	-	-	-	-	-	-	-	-	-	-	-	-	-
Nezj. kategorie														
byty celkem	1	-	1	-	1	2	100,0	32	42	2	2	3	3	4
z toho:														
1 obytná místnost	-	-	-	-	-	-	-	-	-	-	-	-	-	-
2 pokoje	1	-	1	-	-	1	50,0	32	42	2	2	1	1	1
3 pokoje	-	-	-	-	-	-	-	-	-	-	-	-	-	-
4 pokoje	-	-	-	-	-	-	-	-	-	-	-	-	-	-
5+ pokojů	-	-	-	-	-	-	-	-	-	-	-	-	-	-
Úhrnem														
byty celkem	2252	222	1593	437	94	2346	100,0	82561	132742	4965	4868	2613	2601	5701
z toho:														
1 obytná místnost	431	116	154	161	86	517	22,0	10688	18405	551	517	546	546	807
2 pokoje	1242	76	963	203	4	1246	53,1	42533	70982	2522	2492	1389	1385	2980
3 pokoje	458	29	371	58	-	458	19,5	21751	32746	1401	1374	527	520	1457
4 pokoje	120	1	104	15	-	120	5,1	7505	10507	485	480	142	141	441
5+ pokojů	1	-	1	-	-	1	0,0	84	102	6	5	2	2	6

## 4. Bytové domy - byty družstevní

Tab. č. 350 Trvale obydlené byty podle velikosti kuchyně, plochy bytu, počtu obytných místností, počtu cenзовých domácností a bydlících osob, podle kategorie a velikosti bytu a podle druhu domu a právního důvodu užívání bytu

Ostrov

Kategorie, velikost bytu	Počet bytů							Plocha bytů v m <sup>2</sup>		Počet obytn. míst. s plochou		Počet		
	s kuchyní a k. k.	v tom s podlah. plochou			nezjištěno	úhrnem	v %	obytná	celková	4 m <sup>2</sup> a více	8 m <sup>2</sup> a více	cenзовých domácností	hospodař. domácností	bydlících osob
		do 8 m <sup>2</sup>	8 - 12 m <sup>2</sup>	12 m <sup>2</sup> a více										
I. kategorie														
byty celkem	149	4	121	24	-	149	100,0	6339	9820	392	384	161	160	419
z toho:														
1 obytná místnost	30	-	11	19	-	30	20,1	600	1151	32	30	30	30	34
2 pokoje	29	2	24	3	-	29	19,5	1101	1785	60	58	33	32	80
3 pokoje	64	2	61	1	-	64	43,0	2993	4610	195	192	66	66	206
4 pokoje	26	-	25	1	-	26	17,4	1645	2274	105	104	32	32	99
5+ pokojů	-	-	-	-	-	-	-	-	-	-	-	-	-	-
II. kategorie														
byty celkem	-	-	-	-	-	-	X	-	-	-	-	-	-	-
z toho:														
1 obytná místnost	-	-	-	-	-	-	X	-	-	-	-	-	-	-
2 pokoje	-	-	-	-	-	-	X	-	-	-	-	-	-	-
3 pokoje	-	-	-	-	-	-	X	-	-	-	-	-	-	-
4 pokoje	-	-	-	-	-	-	X	-	-	-	-	-	-	-
5+ pokojů	-	-	-	-	-	-	X	-	-	-	-	-	-	-
III. kategorie														
byty celkem	-	-	-	-	-	-	X	-	-	-	-	-	-	-
z toho:														
1 obytná místnost	-	-	-	-	-	-	X	-	-	-	-	-	-	-
2 pokoje	-	-	-	-	-	-	X	-	-	-	-	-	-	-
3 pokoje	-	-	-	-	-	-	X	-	-	-	-	-	-	-
4 pokoje	-	-	-	-	-	-	X	-	-	-	-	-	-	-
5+ pokojů	-	-	-	-	-	-	X	-	-	-	-	-	-	-
IV. kategorie														
byty celkem	-	-	-	-	-	-	X	-	-	-	-	-	-	-
z toho:														
1 obytná místnost	-	-	-	-	-	-	X	-	-	-	-	-	-	-
2 pokoje	-	-	-	-	-	-	X	-	-	-	-	-	-	-
3 pokoje	-	-	-	-	-	-	X	-	-	-	-	-	-	-
4 pokoje	-	-	-	-	-	-	X	-	-	-	-	-	-	-
5+ pokojů	-	-	-	-	-	-	X	-	-	-	-	-	-	-
Nezj. kategorie														
byty celkem	-	-	-	-	-	-	X	-	-	-	-	-	-	-
z toho:														
1 obytná místnost	-	-	-	-	-	-	X	-	-	-	-	-	-	-
2 pokoje	-	-	-	-	-	-	X	-	-	-	-	-	-	-
3 pokoje	-	-	-	-	-	-	X	-	-	-	-	-	-	-
4 pokoje	-	-	-	-	-	-	X	-	-	-	-	-	-	-
5+ pokojů	-	-	-	-	-	-	X	-	-	-	-	-	-	-
Úhrnem														
byty celkem	149	4	121	24	-	149	100,0	6339	9820	392	384	161	160	419
z toho:														
1 obytná místnost	30	-	11	19	-	30	20,1	600	1151	32	30	30	30	34
2 pokoje	29	2	24	3	-	29	19,5	1101	1785	60	58	33	32	80
3 pokoje	64	2	61	1	-	64	43,0	2993	4610	195	192	66	66	206
4 pokoje	26	-	25	1	-	26	17,4	1645	2274	105	104	32	32	99
5+ pokojů	-	-	-	-	-	-	-	-	-	-	-	-	-	-

5. Bytové domy - byty členů družstva  
založeného v průběhu privatizace

Tab. č. 350 Trvale obydlené byty podle velikosti kuchyně, plochy bytu, počtu  
obytných místností, počtu cenзовých domácností a bydlících osob,  
podle kategorie a velikosti bytu a podle druhu domu a právního důvodu užívání bytu

Ostrov

Kategorie, velikost bytu	Počet bytů							Plocha bytů v m <sup>2</sup>		Počet obytn. míst. s plochou		Počet		
	s kuchyní a k. k.	v tom s podlah. plochou			nezjištěno	úhrnem	v %	obytná	celková	4 m <sup>2</sup> a více	8 m <sup>2</sup> a více	cenзовých domácností	hospodář. domácností	bydlících osob
		do 8 m <sup>2</sup>	8 - 12 m <sup>2</sup>	12 m <sup>2</sup> a více										
I. kategorie														
byty celkem	53	1	51	1	-	53	100,0	2003	3304	117	117	62	62	135
z toho:														
1 obytná místnost	-	-	-	-	-	-	-	-	-	-	-	-	-	-
2 pokoje	43	1	41	1	-	43	81,1	1508	2579	86	86	50	50	104
3 pokoje	9	-	9	-	-	9	17,0	449	656	27	27	10	10	28
4 pokoje	1	-	1	-	-	1	1,9	46	69	4	4	2	2	3
5+ pokojů	-	-	-	-	-	-	-	-	-	-	-	-	-	-
II. kategorie														
byty celkem	-	-	-	-	-	-	X	-	-	-	-	-	-	-
z toho:														
1 obytná místnost	-	-	-	-	-	-	X	-	-	-	-	-	-	-
2 pokoje	-	-	-	-	-	-	X	-	-	-	-	-	-	-
3 pokoje	-	-	-	-	-	-	X	-	-	-	-	-	-	-
4 pokoje	-	-	-	-	-	-	X	-	-	-	-	-	-	-
5+ pokojů	-	-	-	-	-	-	X	-	-	-	-	-	-	-
III. kategorie														
byty celkem	-	-	-	-	-	-	X	-	-	-	-	-	-	-
z toho:														
1 obytná místnost	-	-	-	-	-	-	X	-	-	-	-	-	-	-
2 pokoje	-	-	-	-	-	-	X	-	-	-	-	-	-	-
3 pokoje	-	-	-	-	-	-	X	-	-	-	-	-	-	-
4 pokoje	-	-	-	-	-	-	X	-	-	-	-	-	-	-
5+ pokojů	-	-	-	-	-	-	X	-	-	-	-	-	-	-
IV. kategorie														
byty celkem	-	-	-	-	-	-	X	-	-	-	-	-	-	-
z toho:														
1 obytná místnost	-	-	-	-	-	-	X	-	-	-	-	-	-	-
2 pokoje	-	-	-	-	-	-	X	-	-	-	-	-	-	-
3 pokoje	-	-	-	-	-	-	X	-	-	-	-	-	-	-
4 pokoje	-	-	-	-	-	-	X	-	-	-	-	-	-	-
5+ pokojů	-	-	-	-	-	-	X	-	-	-	-	-	-	-
Nezj. kategorie														
byty celkem	-	-	-	-	-	-	X	-	-	-	-	-	-	-
z toho:														
1 obytná místnost	-	-	-	-	-	-	X	-	-	-	-	-	-	-
2 pokoje	-	-	-	-	-	-	X	-	-	-	-	-	-	-
3 pokoje	-	-	-	-	-	-	X	-	-	-	-	-	-	-
4 pokoje	-	-	-	-	-	-	X	-	-	-	-	-	-	-
5+ pokojů	-	-	-	-	-	-	X	-	-	-	-	-	-	-
Úhrnem														
byty celkem	53	1	51	1	-	53	100,0	2003	3304	117	117	62	62	135
z toho:														
1 obytná místnost	-	-	-	-	-	-	-	-	-	-	-	-	-	-
2 pokoje	43	1	41	1	-	43	81,1	1508	2579	86	86	50	50	104
3 pokoje	9	-	9	-	-	9	17,0	449	656	27	27	10	10	28
4 pokoje	1	-	1	-	-	1	1,9	46	69	4	4	2	2	3
5+ pokojů	-	-	-	-	-	-	-	-	-	-	-	-	-	-

6. Bytové domy - byty ostatní

Tab. č. 350 Trvale obydlené byty podle velikosti kuchyně, plochy bytu, počtu obytných místností, počtu cenzových domácností a bydlících osob, podle kategorie a velikosti bytu a podle druhu domu a právního důvodu užívání bytu

Ostrov

Kategorie, velikost bytu	Počet bytů							Plocha bytů v m <sup>2</sup>		Počet obytn. míst. s plochou		Počet		
	s kuchyní a k. k.	v tom s podlah. plochou			nezjištěno	úhrnem	v %	obytná	celková	4 m <sup>2</sup> a více	8 m <sup>2</sup> a více	cenzových domácností	hospodář. domácností	bydlících osob
		do 8 m <sup>2</sup>	8 - 12 m <sup>2</sup>	12 m <sup>2</sup> a více										
I. kategorie														
byty celkem	263	19	213	31	4	267	100,0	10360	16643	619	597	314	309	698
z toho:														
1 obytná místnost	27	8	14	5	3	30	11,2	645	1170	39	30	33	33	56
2 pokoje	157	4	139	14	-	157	58,8	5469	9268	320	314	183	179	388
3 pokoje	68	7	50	11	1	69	25,8	3482	5088	213	207	86	85	213
4 pokoje	9	-	9	-	-	9	3,4	594	844	37	36	10	10	36
5+ pokojů	2	-	1	1	-	2	0,7	170	273	10	10	2	2	5
II. kategorie														
byty celkem	3	3	-	-	2	5	100,0	43	85	3	3	5	5	8
z toho:														
1 obytná místnost	3	3	-	-	-	3	60,0	43	85	3	3	3	3	4
2 pokoje	-	-	-	-	-	-	-	-	-	-	-	-	-	-
3 pokoje	-	-	-	-	-	-	-	-	-	-	-	-	-	-
4 pokoje	-	-	-	-	-	-	-	-	-	-	-	-	-	-
5+ pokojů	-	-	-	-	-	-	-	-	-	-	-	-	-	-
III. kategorie														
byty celkem	1	1	-	-	-	1	100,0	34	52	2	2	4	4	6
z toho:														
1 obytná místnost	-	-	-	-	-	-	-	-	-	-	-	-	-	-
2 pokoje	1	1	-	-	-	1	100,0	34	52	2	2	4	4	6
3 pokoje	-	-	-	-	-	-	-	-	-	-	-	-	-	-
4 pokoje	-	-	-	-	-	-	-	-	-	-	-	-	-	-
5+ pokojů	-	-	-	-	-	-	-	-	-	-	-	-	-	-
IV. kategorie														
byty celkem	-	-	-	-	-	-	X	-	-	-	-	-	-	-
z toho:														
1 obytná místnost	-	-	-	-	-	-	X	-	-	-	-	-	-	-
2 pokoje	-	-	-	-	-	-	X	-	-	-	-	-	-	-
3 pokoje	-	-	-	-	-	-	X	-	-	-	-	-	-	-
4 pokoje	-	-	-	-	-	-	X	-	-	-	-	-	-	-
5+ pokojů	-	-	-	-	-	-	X	-	-	-	-	-	-	-
Nezj. kategorie														
byty celkem	-	-	-	-	1	1	100,0	-	-	-	-	3	3	3
z toho:														
1 obytná místnost	-	-	-	-	-	-	-	-	-	-	-	-	-	-
2 pokoje	-	-	-	-	-	-	-	-	-	-	-	-	-	-
3 pokoje	-	-	-	-	-	-	-	-	-	-	-	-	-	-
4 pokoje	-	-	-	-	-	-	-	-	-	-	-	-	-	-
5+ pokojů	-	-	-	-	-	-	-	-	-	-	-	-	-	-
Úhrnem														
byty celkem	267	23	213	31	7	274	100,0	10437	16780	624	602	326	321	715
z toho:														
1 obytná místnost	30	11	14	5	3	33	12,0	688	1255	42	33	36	36	60
2 pokoje	158	5	139	14	-	158	57,7	5503	9320	322	316	187	183	394
3 pokoje	68	7	50	11	1	69	25,2	3482	5088	213	207	86	85	213
4 pokoje	9	-	9	-	-	9	3,3	594	844	37	36	10	10	36
5+ pokojů	2	-	1	1	-	2	0,7	170	273	10	10	2	2	5

## 7. Ostatní budovy

Tab. č. 350 Trvale obydlené byty podle velikosti kuchyně, plochy bytu, počtu obytných místností, počtu cenзовých domácností a bydlících osob, podle kategorie a velikosti bytu a podle druhu domu a právního důvodu užívání bytu

Ostrov

Kategorie, velikost bytu	Počet bytů							Plocha bytů v m <sup>2</sup>		Počet obytn. míst. s plochou		Počet		
	s kuchyní a k. k.	v tom s podlah. plochou			nezjištěno	úhrnem	v %	obytná	celková	4 m <sup>2</sup> a více	8 m <sup>2</sup> a více	cenзовých domácností	hospodař. domácností	bydlících osob
		do 8 m <sup>2</sup>	8 - 12 m <sup>2</sup>	12 m <sup>2</sup> a více										
I. kategorie														
byty celkem	23	1	14	8	-	23	100,0	1112	1787	65	61	27	27	59
z toho:														
1 obytná místnost	-	-	-	-	-	-	-	-	-	-	-	-	-	-
2 pokoje	12	-	7	5	-	12	52,2	463	764	25	24	13	13	30
3 pokoje	7	1	5	1	-	7	30,4	374	599	23	21	9	9	19
4 pokoje	4	-	2	2	-	4	17,4	275	424	17	16	5	5	10
5+ pokojů	-	-	-	-	-	-	-	-	-	-	-	-	-	-
II. kategorie														
byty celkem	1	-	-	1	1	2	100,0	88	102	4	4	2	2	3
z toho:														
1 obytná místnost	-	-	-	-	1	1	50,0	20	20	1	1	1	1	1
2 pokoje	-	-	-	-	-	-	-	-	-	-	-	-	-	-
3 pokoje	1	-	-	1	-	1	50,0	68	82	3	3	1	1	2
4 pokoje	-	-	-	-	-	-	-	-	-	-	-	-	-	-
5+ pokojů	-	-	-	-	-	-	-	-	-	-	-	-	-	-
III. kategorie														
byty celkem	-	-	-	-	10	10	100,0	148	148	8	8	10	10	11
z toho:														
1 obytná místnost	-	-	-	-	8	8	80,0	148	148	8	8	8	8	8
2 pokoje	-	-	-	-	-	-	-	-	-	-	-	-	-	-
3 pokoje	-	-	-	-	-	-	-	-	-	-	-	-	-	-
4 pokoje	-	-	-	-	-	-	-	-	-	-	-	-	-	-
5+ pokojů	-	-	-	-	-	-	-	-	-	-	-	-	-	-
IV. kategorie														
byty celkem	1	-	1	-	-	1	100,0	30	50	2	2	1	1	4
z toho:														
1 obytná místnost	-	-	-	-	-	-	-	-	-	-	-	-	-	-
2 pokoje	1	-	1	-	-	1	100,0	30	50	2	2	1	1	4
3 pokoje	-	-	-	-	-	-	-	-	-	-	-	-	-	-
4 pokoje	-	-	-	-	-	-	-	-	-	-	-	-	-	-
5+ pokojů	-	-	-	-	-	-	-	-	-	-	-	-	-	-
Nezj. kategorie														
byty celkem	1	-	-	1	1	2	100,0	43	64	3	3	2	2	5
z toho:														
1 obytná místnost	-	-	-	-	-	-	-	-	-	-	-	-	-	-
2 pokoje	-	-	-	-	-	-	-	-	-	-	-	-	-	-
3 pokoje	1	-	-	1	-	1	50,0	43	64	3	3	1	1	2
4 pokoje	-	-	-	-	-	-	-	-	-	-	-	-	-	-
5+ pokojů	-	-	-	-	-	-	-	-	-	-	-	-	-	-
Úhrnem														
byty celkem	26	1	15	10	12	38	100,0	1421	2151	82	78	42	42	82
z toho:														
1 obytná místnost	-	-	-	-	9	9	23,7	168	168	9	9	9	9	9
2 pokoje	13	-	8	5	-	13	34,2	493	814	27	26	14	14	34
3 pokoje	9	1	5	3	-	9	23,7	485	745	29	27	11	11	23
4 pokoje	4	-	2	2	-	4	10,5	275	424	17	16	5	5	10
5+ pokojů	-	-	-	-	-	-	-	-	-	-	-	-	-	-

8. Domovní fond úhrnem

Tab. č. 350 Trvale obydlené byty podle velikosti kuchyně, plochy bytu, počtu obytných místností, počtu cenзовých domácností a bydlících osob, podle kategorie a velikosti bytu a podle druhu domu a právního důvodu užívání bytu

Ostrov

Kategorie, velikost bytu	Počet bytů							Plocha bytů v m <sup>2</sup>		Počet obytn. míst. s plochou		Počet		
	s kuchyní a k. k.	v tom s podlah. plochou			nezjištěno	úhrnem	v %	obytná	celková	4 m <sup>2</sup> a více	8 m <sup>2</sup> a více	cenзовých domácností	hospodář. domácností	bydlících osob
		do 8 m <sup>2</sup>	8 - 12 m <sup>2</sup>	12 m <sup>2</sup> a více										
I. kategorie														
byty celkem	6495	682	4853	960	103	6598	100,0	267794	424902	15748	15355	7384	7323	16707
z toho:														
1 obytná místnost	646	150	276	220	92	738	11,2	15396	27324	807	738	790	789	1142
2 pokoje	3543	286	2874	383	3	3546	53,7	125514	209083	7202	7092	3917	3895	8397
3 pokoje	1863	227	1435	201	1	1864	28,3	92870	138351	5719	5592	2127	2099	5616
4 pokoje	335	10	234	91	-	335	5,1	23045	33715	1400	1340	403	397	1131
5+ pokojů	108	9	34	65	-	108	1,6	10969	16429	620	593	138	134	401
II. kategorie														
byty celkem	144	19	70	55	11	155	100,0	6166	9723	374	358	182	180	426
z toho:														
1 obytná místnost	24	13	5	6	7	31	20,0	540	904	35	31	34	34	65
2 pokoje	61	3	35	23	1	62	40,0	2342	3790	128	124	71	71	164
3 pokoje	39	3	18	18	-	39	25,2	1844	2875	118	117	49	47	125
4 pokoje	15	-	10	5	-	15	9,7	1020	1542	64	60	18	18	53
5+ pokojů	5	-	2	3	-	5	3,2	420	612	29	26	7	7	14
III. kategorie														
byty celkem	19	2	7	10	11	30	100,0	978	1452	59	55	35	34	70
z toho:														
1 obytná místnost	5	-	1	4	8	13	43,3	294	418	13	13	13	13	19
2 pokoje	6	1	4	1	-	6	20,0	208	321	14	12	10	9	24
3 pokoje	3	-	-	3	-	3	10,0	152	264	9	9	3	3	9
4 pokoje	4	1	2	1	-	4	13,3	250	348	18	16	5	5	13
5+ pokojů	1	-	-	1	-	1	3,3	74	101	5	5	1	1	1
IV. kategorie														
byty celkem	21	1	7	13	3	24	100,0	1010	1510	44	42	29	28	62
z toho:														
1 obytná místnost	9	1	2	6	1	10	41,7	296	489	12	10	14	14	22
2 pokoje	6	-	4	2	-	6	25,0	237	351	12	12	6	6	20
3 pokoje	4	-	1	3	-	4	16,7	332	421	12	12	4	4	9
4 pokoje	2	-	-	2	-	2	8,3	145	249	8	8	2	2	2
5+ pokojů	-	-	-	-	-	-	-	-	-	-	-	-	-	-
Nezj. kategorie														
byty celkem	5	-	4	1	8	13	100,0	204	277	13	12	19	19	33
z toho:														
1 obytná místnost	-	-	-	-	-	-	-	-	-	-	-	-	-	-
2 pokoje	3	-	3	-	-	3	23,1	113	156	6	6	3	3	3
3 pokoje	2	-	1	1	-	2	15,4	91	121	7	6	3	3	5
4 pokoje	-	-	-	-	-	-	-	-	-	-	-	-	-	-
5+ pokojů	-	-	-	-	-	-	-	-	-	-	-	-	-	-
Úhrnem														
byty celkem	6684	704	4941	1039	136	6820	100,0	276152	437864	16238	15822	7649	7584	17298
z toho:														
1 obytná místnost	684	164	284	236	108	792	11,6	16526	29135	867	792	851	850	1248
2 pokoje	3619	290	2920	409	4	3623	53,1	128414	213701	7362	7246	4007	3984	8608
3 pokoje	1911	230	1455	226	1	1912	28,0	95289	142032	5865	5736	2186	2156	5764
4 pokoje	356	11	246	99	-	356	5,2	24460	35854	1490	1424	428	422	1199
5+ pokojů	114	9	36	69	-	114	1,7	11463	17142	654	624	146	142	416

9. z toho rodinné domy s 1 bytem

Tab. č. 350 Trvale obydlené byty podle velikosti kuchyně, plochy bytu, počtu obytných místností, počtu cenзовých domácností a bydlících osob, podle kategorie a velikosti bytu a podle druhu domu a právního důvodu užívání bytu

Ostrov

Kategorie, velikost bytu	Počet bytů							Plocha bytů v m2		Počet obytn. míst. s plochou		Počet		
	s kuchyní a k. k.	v tom s podlah. plochou			nezjištěno	úhrnem	v %	obytná	celková	4 m2 a více	8 m2 a více	cenзовých domácností	hospodář. domácností	bydlících osob
		do 8 m2	8 - 12 m2	12 m2 a více										
I. kategorie														
byty celkem	504	79	237	188	-	504	100,0	35057	53676	1971	1835	603	587	1551
z toho:														
1 obytná místnost	14	2	10	2	-	14	2,8	398	730	23	14	18	17	41
2 pokoje	35	4	17	14	-	35	6,9	1702	2704	91	70	45	43	103
3 pokoje	215	57	111	47	-	215	42,7	12164	18788	684	645	246	240	596
4 pokoje	139	8	69	62	-	139	27,6	10485	16010	596	556	165	162	432
5+ pokojů	101	8	30	63	-	101	20,0	10308	15444	577	550	129	125	379
II. kategorie														
byty celkem	47	4	26	17	1	48	100,0	2699	4224	156	143	57	57	123
z toho:														
1 obytná místnost	2	1	-	1	-	2	4,2	51	81	5	2	2	2	5
2 pokoje	14	-	8	6	-	14	29,2	691	1081	32	28	16	16	35
3 pokoje	16	3	8	5	-	16	33,3	846	1353	48	48	20	20	44
4 pokoje	11	-	9	2	-	11	22,9	775	1199	48	44	13	13	30
5+ pokojů	4	-	1	3	-	4	8,3	336	510	23	21	5	5	8
III. kategorie														
byty celkem	8	1	2	5	1	9	100,0	476	713	32	30	10	10	24
z toho:														
1 obytná místnost	-	-	-	-	-	-	-	-	-	-	-	-	-	-
2 pokoje	-	-	-	-	-	-	-	-	-	-	-	-	-	-
3 pokoje	3	-	-	3	-	3	33,3	152	264	9	9	3	3	9
4 pokoje	4	1	2	1	-	4	44,4	250	348	18	16	5	5	13
5+ pokojů	1	-	-	1	-	1	11,1	74	101	5	5	1	1	1
IV. kategorie														
byty celkem	11	1	2	8	2	13	100,0	561	878	26	25	17	16	40
z toho:														
1 obytná místnost	4	1	-	3	-	4	30,8	126	236	5	4	7	7	13
2 pokoje	2	-	1	1	-	2	15,4	67	104	4	4	2	2	8
3 pokoje	3	-	1	2	-	3	23,1	223	289	9	9	3	3	8
4 pokoje	2	-	-	2	-	2	15,4	145	249	8	8	2	2	2
5+ pokojů	-	-	-	-	-	-	-	-	-	-	-	-	-	-
Nezj. kategorie														
byty celkem	1	-	1	-	5	6	100,0	48	57	4	3	9	9	19
z toho:														
1 obytná místnost	-	-	-	-	-	-	-	-	-	-	-	-	-	-
2 pokoje	-	-	-	-	-	-	-	-	-	-	-	-	-	-
3 pokoje	1	-	1	-	-	1	16,7	48	57	4	3	2	2	3
4 pokoje	-	-	-	-	-	-	-	-	-	-	-	-	-	-
5+ pokojů	-	-	-	-	-	-	-	-	-	-	-	-	-	-
Úhrnem														
byty celkem	571	85	268	218	9	580	100,0	38841	59548	2189	2036	696	679	1757
z toho:														
1 obytná místnost	20	4	10	6	-	20	3,4	575	1047	33	20	27	26	59
2 pokoje	51	4	26	21	-	51	8,8	2460	3889	127	102	63	61	146
3 pokoje	238	60	121	57	-	238	41,0	13433	20751	754	714	274	268	660
4 pokoje	156	9	80	67	-	156	26,9	11655	17806	670	624	185	182	477
5+ pokojů	106	8	31	67	-	106	18,3	10718	16055	605	576	135	131	388

1. Rodinné domy

Tab. č. 351 Trvale obydlené byty podle období výstavby nebo rekonstrukce domu, podle kategorie a velikosti bytu a podle druhu domu a právního důvodu užívání bytu

Ostrov

Kategorie, velikost bytu	Byty v domech postavených nebo rekonstruovaných v období										Počet bytů celkem	
	do r. 1899	1900 - 1919	1920 - 1945	1946 - 1960	1961 - 1970	1971 - 1980	1981 - 1990	1991 - 1995	1996 a později	nezjištěno		
I. kategorie												
1 obytná místnost	2	3	7	3	2	6	-	1	-	-	-	24
2 pokoje	13	7	23	3	3	10	6	4	7	-	-	76
3 pokoje	19	11	27	120	16	39	15	8	19	2	-	276
4 pokoje	19	10	29	25	5	19	21	16	15	-	-	159
5+ pokojů	8	10	19	8	2	15	13	10	19	1	-	105
nezjištěno	-	-	-	-	1	1	-	-	-	-	-	2
celkem	61	41	105	159	29	90	55	39	60	3	-	642
II. kategorie												
1 obytná místnost	1	-	-	-	1	-	-	-	-	1	-	3
2 pokoje	7	4	8	-	1	2	1	-	-	-	-	23
3 pokoje	2	1	3	11	-	-	1	-	-	-	-	18
4 pokoje	-	2	3	1	-	1	-	3	1	-	-	11
5+ pokojů	1	2	1	-	-	-	-	-	-	-	-	4
nezjištěno	-	-	1	-	-	-	-	-	-	-	-	1
celkem	11	9	16	12	2	3	2	3	1	1	-	60
III. kategorie												
1 obytná místnost	2	-	1	-	1	-	-	-	-	-	-	4
2 pokoje	-	1	1	-	-	-	-	-	-	-	-	2
3 pokoje	1	1	1	-	-	-	-	-	-	-	-	3
4 pokoje	-	1	1	-	-	1	-	-	1	-	-	4
5+ pokojů	1	-	-	-	-	-	-	-	-	-	-	1
nezjištěno	-	-	-	1	-	-	-	-	-	-	-	1
celkem	4	3	4	1	1	1	-	-	1	-	-	15
IV. kategorie												
1 obytná místnost	2	3	-	-	1	-	-	-	-	-	-	6
2 pokoje	-	1	3	-	-	-	-	-	-	-	-	4
3 pokoje	1	-	1	1	1	-	-	-	-	-	-	4
4 pokoje	1	-	1	-	-	-	-	-	-	-	-	2
5+ pokojů	-	-	-	-	-	-	-	-	-	-	-	-
nezjištěno	-	-	1	1	-	-	-	-	-	-	-	2
celkem	4	4	6	2	2	-	-	-	-	-	-	18
Nezj. kategorie												
1 obytná místnost	-	-	-	-	-	-	-	-	-	-	-	-
2 pokoje	-	-	-	-	-	-	-	-	-	-	-	-
3 pokoje	-	-	-	-	-	-	-	-	-	-	1	1
4 pokoje	-	-	-	-	-	-	-	-	-	-	-	-
5+ pokojů	-	-	-	-	-	-	-	-	-	-	-	-
nezjištěno	-	-	-	-	-	-	-	-	-	-	5	5
celkem	-	-	-	-	-	-	-	-	-	-	6	6
Úhrnem												
1 obytná místnost	7	6	8	3	5	6	-	1	-	1	-	37
2 pokoje	20	13	35	3	4	12	7	4	7	-	-	105
3 pokoje	23	13	32	132	17	39	16	8	19	3	-	302
4 pokoje	20	13	34	26	5	21	21	19	17	-	-	176
5+ pokojů	10	12	20	8	2	15	13	10	19	1	-	110
nezjištěno	-	-	2	2	1	1	-	-	-	5	-	11
celkem	80	57	131	174	34	94	57	42	62	10	-	741



2. Bytové domy - byty v osobním vlastnictví

*Tab. č. 351* Trvale obydlené byty podle období výstavby nebo rekonstrukce domu, podle kategorie a velikosti bytu a podle druhu domu a právního důvodu užívání bytu

Ostrov

Kategorie, velikost bytu	Byty v domech postavených nebo rekonstruovaných v období										Počet bytů celkem
	do r. 1899	1900 - 1919	1920 - 1945	1946 - 1960	1961 - 1970	1971 - 1980	1981 - 1990	1991 - 1995	1996 a později	nezjištěno	
I. kategorie											
1 obytná místnost	-	-	-	49	53	37	26	-	-	-	165
2 pokoje	-	-	-	1582	327	81	34	-	-	-	2024
3 pokoje	-	-	-	676	249	35	40	-	1	-	1001
4 pokoje	-	-	-	14	2	-	4	-	-	-	20
5+ pokojů	-	-	-	1	-	-	-	-	-	-	1
nezjištěno	-	-	-	-	1	1	-	-	-	-	2
celkem	-	-	-	2322	632	154	104	-	1	-	3213
II. kategorie											
1 obytná místnost	-	-	-	1	-	-	-	-	-	-	1
2 pokoje	-	-	-	3	-	-	-	-	-	-	3
3 pokoje	-	-	-	-	-	-	-	-	-	-	-
4 pokoje	-	-	-	-	-	-	-	-	-	-	-
5+ pokojů	-	-	-	-	-	-	-	-	-	-	-
nezjištěno	-	-	-	-	-	-	-	-	-	-	-
celkem	-	-	-	4	-	-	-	-	-	-	4
III. kategorie											
1 obytná místnost	-	-	-	-	-	-	-	-	-	-	-
2 pokoje	-	-	-	-	-	-	-	-	-	-	-
3 pokoje	-	-	-	-	-	-	-	-	-	-	-
4 pokoje	-	-	-	-	-	-	-	-	-	-	-
5+ pokojů	-	-	-	-	-	-	-	-	-	-	-
nezjištěno	-	-	-	-	-	-	-	-	-	-	-
celkem	-	-	-	-	-	-	-	-	-	-	-
IV. kategorie											
1 obytná místnost	-	-	-	-	-	-	-	-	-	-	-
2 pokoje	-	-	-	-	-	-	-	-	-	-	-
3 pokoje	-	-	-	-	-	-	-	-	-	-	-
4 pokoje	-	-	-	-	-	-	-	-	-	-	-
5+ pokojů	-	-	-	-	-	-	-	-	-	-	-
nezjištěno	-	-	-	-	-	-	-	-	-	-	-
celkem	-	-	-	-	-	-	-	-	-	-	-
Nezj. kategorie											
1 obytná místnost	-	-	-	-	-	-	-	-	-	-	-
2 pokoje	-	-	-	1	1	-	-	-	-	-	2
3 pokoje	-	-	-	-	-	-	-	-	-	-	-
4 pokoje	-	-	-	-	-	-	-	-	-	-	-
5+ pokojů	-	-	-	-	-	-	-	-	-	-	-
nezjištěno	-	-	-	-	-	-	-	-	-	-	-
celkem	-	-	-	1	1	-	-	-	-	-	2
Úhrnem											
1 obytná místnost	-	-	-	50	53	37	26	-	-	-	166
2 pokoje	-	-	-	1586	328	81	34	-	-	-	2029
3 pokoje	-	-	-	676	249	35	40	-	1	-	1001
4 pokoje	-	-	-	14	2	-	4	-	-	-	20
5+ pokojů	-	-	-	1	-	-	-	-	-	-	1
nezjištěno	-	-	-	-	1	1	-	-	-	-	2
celkem	-	-	-	2327	633	154	104	-	1	-	3219

## 3. Bytové domy - byty nájemní

Tab. č. 351 Trvale obydlené byty podle období výstavby nebo rekonstrukce domu, podle kategorie a velikosti bytu a podle druhu domu a právního důvodu užívání bytu

Ostrov

Kategorie, velikost bytu	Byty v domech postavených nebo rekonstruovaných v období										Počet bytů celkem	
	do r. 1899	1900 - 1919	1920 - 1945	1946 - 1960	1961 - 1970	1971 - 1980	1981 - 1990	1991 - 1995	1996 a později	nezjištěno		
I. kategorie												
1 obytná místnost	1	-	-	98	24	111	66	46	143	-	-	489
2 pokoje	2	-	9	730	74	221	71	38	59	1	-	1205
3 pokoje	2	-	5	107	27	85	93	97	21	1	-	438
4 pokoje	-	-	1	4	5	8	66	22	10	-	-	116
5+ pokojů	-	-	-	-	-	-	-	-	-	-	-	-
nezjištěno	-	-	-	-	-	-	-	2	1	-	-	3
celkem	5	-	15	939	130	425	296	205	234	2	-	2251
II. kategorie												
1 obytná místnost	2	-	2	1	4	2	-	-	12	-	-	23
2 pokoje	1	-	6	16	10	-	-	-	3	-	-	36
3 pokoje	2	-	3	2	9	2	-	-	2	-	-	20
4 pokoje	-	-	2	-	-	-	-	1	1	-	-	4
5+ pokojů	-	-	-	-	-	-	1	-	-	-	-	1
nezjištěno	-	-	-	-	-	-	-	-	-	-	-	-
celkem	5	-	13	19	23	4	1	1	18	-	-	84
III. kategorie												
1 obytná místnost	-	-	1	-	-	-	-	-	-	-	-	1
2 pokoje	1	-	2	-	-	-	-	-	-	-	-	3
3 pokoje	-	-	-	-	-	-	-	-	-	-	-	-
4 pokoje	-	-	-	-	-	-	-	-	-	-	-	-
5+ pokojů	-	-	-	-	-	-	-	-	-	-	-	-
nezjištěno	-	-	-	-	-	-	-	-	-	-	-	-
celkem	1	-	3	-	-	-	-	-	-	-	-	4
IV. kategorie												
1 obytná místnost	4	-	-	-	-	-	-	-	-	-	-	4
2 pokoje	-	-	1	-	-	-	-	-	-	-	-	1
3 pokoje	-	-	-	-	-	-	-	-	-	-	-	-
4 pokoje	-	-	-	-	-	-	-	-	-	-	-	-
5+ pokojů	-	-	-	-	-	-	-	-	-	-	-	-
nezjištěno	-	-	-	-	-	-	-	-	-	-	-	-
celkem	4	-	1	-	-	-	-	-	-	-	-	5
Nezj. kategorie												
1 obytná místnost	-	-	-	-	-	-	-	-	-	-	-	-
2 pokoje	-	-	-	-	-	-	-	-	1	-	-	1
3 pokoje	-	-	-	-	-	-	-	-	-	-	-	-
4 pokoje	-	-	-	-	-	-	-	-	-	-	-	-
5+ pokojů	-	-	-	-	-	-	-	-	-	-	-	-
nezjištěno	-	-	-	-	-	-	-	-	1	-	-	1
celkem	-	-	-	-	-	-	-	-	2	-	-	2
Úhrnem												
1 obytná místnost	7	-	3	99	28	113	66	46	155	-	-	517
2 pokoje	4	-	18	746	84	221	71	38	63	1	-	1246
3 pokoje	4	-	8	109	36	87	93	97	23	1	-	458
4 pokoje	-	-	3	4	5	8	66	23	11	-	-	120
5+ pokojů	-	-	-	-	-	-	1	-	-	-	-	1
nezjištěno	-	-	-	-	-	-	-	2	2	-	-	4
celkem	15	-	32	958	153	429	297	206	254	2	-	2346

## 4. Bytové domy - byty družstevní

Tab. č. 351 Trvale obydlené byty podle období výstavby nebo rekonstrukce domu, podle kategorie a velikosti bytu a podle druhu domu a právního důvodu užívání bytu

Ostrov

Kategorie, velikost bytu	Byty v domech postavených nebo rekonstruovaných v období										Počet bytů celkem
	do r. 1899	1900 - 1919	1920 - 1945	1946 - 1960	1961 - 1970	1971 - 1980	1981 - 1990	1991 - 1995	1996 a později	nezjištěno	
I. kategorie											
1 obytná místnost	-	-	-	-	-	5	25	-	-	-	30
2 pokoje	-	-	-	4	-	7	18	-	-	-	29
3 pokoje	-	-	-	3	-	4	57	-	-	-	64
4 pokoje	-	-	-	-	-	-	26	-	-	-	26
5+ pokojů	-	-	-	-	-	-	-	-	-	-	-
nezjištěno	-	-	-	-	-	-	-	-	-	-	-
celkem	-	-	-	7	-	16	126	-	-	-	149
II. kategorie											
1 obytná místnost	-	-	-	-	-	-	-	-	-	-	-
2 pokoje	-	-	-	-	-	-	-	-	-	-	-
3 pokoje	-	-	-	-	-	-	-	-	-	-	-
4 pokoje	-	-	-	-	-	-	-	-	-	-	-
5+ pokojů	-	-	-	-	-	-	-	-	-	-	-
nezjištěno	-	-	-	-	-	-	-	-	-	-	-
celkem	-	-	-	-	-	-	-	-	-	-	-
III. kategorie											
1 obytná místnost	-	-	-	-	-	-	-	-	-	-	-
2 pokoje	-	-	-	-	-	-	-	-	-	-	-
3 pokoje	-	-	-	-	-	-	-	-	-	-	-
4 pokoje	-	-	-	-	-	-	-	-	-	-	-
5+ pokojů	-	-	-	-	-	-	-	-	-	-	-
nezjištěno	-	-	-	-	-	-	-	-	-	-	-
celkem	-	-	-	-	-	-	-	-	-	-	-
IV. kategorie											
1 obytná místnost	-	-	-	-	-	-	-	-	-	-	-
2 pokoje	-	-	-	-	-	-	-	-	-	-	-
3 pokoje	-	-	-	-	-	-	-	-	-	-	-
4 pokoje	-	-	-	-	-	-	-	-	-	-	-
5+ pokojů	-	-	-	-	-	-	-	-	-	-	-
nezjištěno	-	-	-	-	-	-	-	-	-	-	-
celkem	-	-	-	-	-	-	-	-	-	-	-
Nezj. kategorie											
1 obytná místnost	-	-	-	-	-	-	-	-	-	-	-
2 pokoje	-	-	-	-	-	-	-	-	-	-	-
3 pokoje	-	-	-	-	-	-	-	-	-	-	-
4 pokoje	-	-	-	-	-	-	-	-	-	-	-
5+ pokojů	-	-	-	-	-	-	-	-	-	-	-
nezjištěno	-	-	-	-	-	-	-	-	-	-	-
celkem	-	-	-	-	-	-	-	-	-	-	-
Úhrnem											
1 obytná místnost	-	-	-	-	-	5	25	-	-	-	30
2 pokoje	-	-	-	4	-	7	18	-	-	-	29
3 pokoje	-	-	-	3	-	4	57	-	-	-	64
4 pokoje	-	-	-	-	-	-	26	-	-	-	26
5+ pokojů	-	-	-	-	-	-	-	-	-	-	-
nezjištěno	-	-	-	-	-	-	-	-	-	-	-
celkem	-	-	-	7	-	16	126	-	-	-	149

5. Bytové domy - byty členů družstva založeného  
v průběhu privatizace

Tab. č. 351 Trvale obydlené byty podle období výstavby nebo  
rekonstrukce domu, podle kategorie a velikosti bytu a podle druhu  
domu a právního důvodu užívání bytu

Ostrov

Kategorie, velikost bytu	Byty v domech postavených nebo rekonstruovaných v období										Počet bytů celkem
	do r. 1899	1900 - 1919	1920 - 1945	1946 - 1960	1961 - 1970	1971 - 1980	1981 - 1990	1991 - 1995	1996 a později	nezjištěno	
I. kategorie											
1 obytná místnost	-	-	-	-	-	-	-	-	-	-	-
2 pokoje	-	-	-	41	2	-	-	-	-	-	43
3 pokoje	-	-	-	5	4	-	-	-	-	-	9
4 pokoje	-	-	-	1	-	-	-	-	-	-	1
5+ pokojů	-	-	-	-	-	-	-	-	-	-	-
nezjištěno	-	-	-	-	-	-	-	-	-	-	-
celkem	-	-	-	47	6	-	-	-	-	-	53
II. kategorie											
1 obytná místnost	-	-	-	-	-	-	-	-	-	-	-
2 pokoje	-	-	-	-	-	-	-	-	-	-	-
3 pokoje	-	-	-	-	-	-	-	-	-	-	-
4 pokoje	-	-	-	-	-	-	-	-	-	-	-
5+ pokojů	-	-	-	-	-	-	-	-	-	-	-
nezjištěno	-	-	-	-	-	-	-	-	-	-	-
celkem	-	-	-	-	-	-	-	-	-	-	-
III. kategorie											
1 obytná místnost	-	-	-	-	-	-	-	-	-	-	-
2 pokoje	-	-	-	-	-	-	-	-	-	-	-
3 pokoje	-	-	-	-	-	-	-	-	-	-	-
4 pokoje	-	-	-	-	-	-	-	-	-	-	-
5+ pokojů	-	-	-	-	-	-	-	-	-	-	-
nezjištěno	-	-	-	-	-	-	-	-	-	-	-
celkem	-	-	-	-	-	-	-	-	-	-	-
IV. kategorie											
1 obytná místnost	-	-	-	-	-	-	-	-	-	-	-
2 pokoje	-	-	-	-	-	-	-	-	-	-	-
3 pokoje	-	-	-	-	-	-	-	-	-	-	-
4 pokoje	-	-	-	-	-	-	-	-	-	-	-
5+ pokojů	-	-	-	-	-	-	-	-	-	-	-
nezjištěno	-	-	-	-	-	-	-	-	-	-	-
celkem	-	-	-	-	-	-	-	-	-	-	-
Nezj. kategorie											
1 obytná místnost	-	-	-	-	-	-	-	-	-	-	-
2 pokoje	-	-	-	-	-	-	-	-	-	-	-
3 pokoje	-	-	-	-	-	-	-	-	-	-	-
4 pokoje	-	-	-	-	-	-	-	-	-	-	-
5+ pokojů	-	-	-	-	-	-	-	-	-	-	-
nezjištěno	-	-	-	-	-	-	-	-	-	-	-
celkem	-	-	-	-	-	-	-	-	-	-	-
Úhrnem											
1 obytná místnost	-	-	-	-	-	-	-	-	-	-	-
2 pokoje	-	-	-	41	2	-	-	-	-	-	43
3 pokoje	-	-	-	5	4	-	-	-	-	-	9
4 pokoje	-	-	-	1	-	-	-	-	-	-	1
5+ pokojů	-	-	-	-	-	-	-	-	-	-	-
nezjištěno	-	-	-	-	-	-	-	-	-	-	-
celkem	-	-	-	47	6	-	-	-	-	-	53

## 6. Bytové domy - byty ostatní

Tab. č. 351 Trvale obydlené byty podle období výstavby nebo rekonstrukce domu, podle kategorie a velikosti bytu a podle druhu domu a právního důvodu užívání bytu

Ostrov

Kategorie, velikost bytu	Byty v domech postavených nebo rekonstruovaných v období										Počet bytů celkem
	do r. 1899	1900 - 1919	1920 - 1945	1946 - 1960	1961 - 1970	1971 - 1980	1981 - 1990	1991 - 1995	1996 a později	nezjištěno	
I. kategorie											
1 obytná místnost	-	-	-	14	6	2	4	-	4	-	30
2 pokoje	-	-	2	134	9	4	1	1	6	-	157
3 pokoje	-	-	1	41	14	5	2	4	2	-	69
4 pokoje	-	-	-	-	-	-	7	-	2	-	9
5+ pokojů	-	-	-	-	-	-	-	-	2	-	2
nezjištěno	-	-	-	-	-	-	-	-	-	-	-
celkem	-	-	3	189	29	11	14	5	16	-	267
II. kategorie											
1 obytná místnost	-	-	-	-	1	-	-	-	2	-	3
2 pokoje	-	-	-	-	-	-	-	-	-	-	-
3 pokoje	-	-	-	-	-	-	-	-	-	-	-
4 pokoje	-	-	-	-	-	-	-	-	-	-	-
5+ pokojů	-	-	-	-	-	-	-	-	-	-	-
nezjištěno	-	-	-	2	-	-	-	-	-	-	2
celkem	-	-	-	2	1	-	-	-	2	-	5
III. kategorie											
1 obytná místnost	-	-	-	-	-	-	-	-	-	-	-
2 pokoje	-	-	-	1	-	-	-	-	-	-	1
3 pokoje	-	-	-	-	-	-	-	-	-	-	-
4 pokoje	-	-	-	-	-	-	-	-	-	-	-
5+ pokojů	-	-	-	-	-	-	-	-	-	-	-
nezjištěno	-	-	-	-	-	-	-	-	-	-	-
celkem	-	-	-	1	-	-	-	-	-	-	1
IV. kategorie											
1 obytná místnost	-	-	-	-	-	-	-	-	-	-	-
2 pokoje	-	-	-	-	-	-	-	-	-	-	-
3 pokoje	-	-	-	-	-	-	-	-	-	-	-
4 pokoje	-	-	-	-	-	-	-	-	-	-	-
5+ pokojů	-	-	-	-	-	-	-	-	-	-	-
nezjištěno	-	-	-	-	-	-	-	-	-	-	-
celkem	-	-	-	-	-	-	-	-	-	-	-
Nezj. kategorie											
1 obytná místnost	-	-	-	-	-	-	-	-	-	-	-
2 pokoje	-	-	-	-	-	-	-	-	-	-	-
3 pokoje	-	-	-	-	-	-	-	-	-	-	-
4 pokoje	-	-	-	-	-	-	-	-	-	-	-
5+ pokojů	-	-	-	-	-	-	-	-	-	-	-
nezjištěno	-	-	-	-	-	-	-	-	-	1	1
celkem	-	-	-	-	-	-	-	-	-	1	1
Úhrnem											
1 obytná místnost	-	-	-	14	7	2	4	-	6	-	33
2 pokoje	-	-	2	135	9	4	1	1	6	-	158
3 pokoje	-	-	1	41	14	5	2	4	2	-	69
4 pokoje	-	-	-	-	-	-	7	-	2	-	9
5+ pokojů	-	-	-	-	-	-	-	-	2	-	2
nezjištěno	-	-	-	2	-	-	-	-	-	1	3
celkem	-	-	3	192	30	11	14	5	18	1	274

7. Ostatní budovy

Tab. č. 351 Trvale obydlené byty podle období výstavby nebo rekonstrukce domu, podle kategorie a velikosti bytu a podle druhu domu a právního důvodu užívání bytu

Ostrov

Kategorie, velikost bytu	Byty v domech postavených nebo rekonstruovaných v období										Počet bytů celkem
	do r. 1899	1900 - 1919	1920 - 1945	1946 - 1960	1961 - 1970	1971 - 1980	1981 - 1990	1991 - 1995	1996 a později	nezjištěno	
I. kategorie											
1 obytná místnost	-	-	-	-	-	-	-	-	-	-	-
2 pokoje	-	-	-	4	-	-	3	3	1	1	12
3 pokoje	1	-	1	-	-	3	2	-	-	-	7
4 pokoje	-	-	-	-	-	2	-	1	1	-	4
5+ pokojů	-	-	-	-	-	-	-	-	-	-	-
nezjištěno	-	-	-	-	-	-	-	-	-	-	-
celkem	1	-	1	4	-	5	5	4	2	1	23
II. kategorie											
1 obytná místnost	-	-	1	-	-	-	-	-	-	-	1
2 pokoje	-	-	-	-	-	-	-	-	-	-	-
3 pokoje	1	-	-	-	-	-	-	-	-	-	1
4 pokoje	-	-	-	-	-	-	-	-	-	-	-
5+ pokojů	-	-	-	-	-	-	-	-	-	-	-
nezjištěno	-	-	-	-	-	-	-	-	-	-	-
celkem	1	-	1	-	-	-	-	-	-	-	2
III. kategorie											
1 obytná místnost	-	-	8	-	-	-	-	-	-	-	8
2 pokoje	-	-	-	-	-	-	-	-	-	-	-
3 pokoje	-	-	-	-	-	-	-	-	-	-	-
4 pokoje	-	-	-	-	-	-	-	-	-	-	-
5+ pokojů	-	-	-	-	-	-	-	-	-	-	-
nezjištěno	-	-	-	2	-	-	-	-	-	-	2
celkem	-	-	8	2	-	-	-	-	-	-	10
IV. kategorie											
1 obytná místnost	-	-	-	-	-	-	-	-	-	-	-
2 pokoje	1	-	-	-	-	-	-	-	-	-	1
3 pokoje	-	-	-	-	-	-	-	-	-	-	-
4 pokoje	-	-	-	-	-	-	-	-	-	-	-
5+ pokojů	-	-	-	-	-	-	-	-	-	-	-
nezjištěno	-	-	-	-	-	-	-	-	-	-	-
celkem	1	-	-	-	-	-	-	-	-	-	1
Nezj. kategorie											
1 obytná místnost	-	-	-	-	-	-	-	-	-	-	-
2 pokoje	-	-	-	-	-	-	-	-	-	-	-
3 pokoje	-	-	-	-	-	-	-	-	1	-	1
4 pokoje	-	-	-	-	-	-	-	-	-	-	-
5+ pokojů	-	-	-	-	-	-	-	-	-	-	-
nezjištěno	-	-	-	-	-	-	-	-	-	1	1
celkem	-	-	-	-	-	-	-	-	1	1	2
Úhrnem											
1 obytná místnost	-	-	9	-	-	-	-	-	-	-	9
2 pokoje	1	-	-	4	-	-	3	3	1	1	13
3 pokoje	2	-	1	-	-	3	2	-	1	-	9
4 pokoje	-	-	-	-	-	2	-	1	1	-	4
5+ pokojů	-	-	-	-	-	-	-	-	-	-	-
nezjištěno	-	-	-	2	-	-	-	-	-	1	3
celkem	3	-	10	6	-	5	5	4	3	2	38

8. Domovní fond úhrnem

Tab. č. 351 Trvale obydlené byty podle období výstavby nebo rekonstrukce domu, podle kategorie a velikosti bytu a podle druhu domu a právního důvodu užívání bytu

Ostrov

Kategorie, velikost bytu	Byty v domech postavených nebo rekonstruovaných v období										Počet bytů celkem	
	do r. 1899	1900 - 1919	1920 - 1945	1946 - 1960	1961 - 1970	1971 - 1980	1981 - 1990	1991 - 1995	1996 a později	nezjištěno		
I. kategorie												
1 obytná místnost	3	3	7	164	85	161	121	47	147	-	738	
2 pokoje	15	7	34	2498	415	323	133	46	73	2	3546	
3 pokoje	22	11	34	952	310	171	209	109	43	3	1864	
4 pokoje	19	10	30	44	12	29	124	39	28	-	335	
5+ pokojů	8	10	19	9	2	15	13	10	21	1	108	
nezjištěno	-	-	-	-	2	2	-	2	1	-	7	
celkem	67	41	124	3667	826	701	600	253	313	6	6598	
II. kategorie												
1 obytná místnost	3	-	3	2	6	2	-	-	14	1	31	
2 pokoje	8	4	14	19	11	2	1	-	3	-	62	
3 pokoje	5	1	6	13	9	2	1	-	2	-	39	
4 pokoje	-	2	5	1	-	1	-	4	2	-	15	
5+ pokojů	1	2	1	-	-	-	1	-	-	-	5	
nezjištěno	-	-	1	2	-	-	-	-	-	-	3	
celkem	17	9	30	37	26	7	3	4	21	1	155	
III. kategorie												
1 obytná místnost	2	-	10	-	1	-	-	-	-	-	13	
2 pokoje	1	1	3	1	-	-	-	-	-	-	6	
3 pokoje	1	1	1	-	-	-	-	-	-	-	3	
4 pokoje	-	1	1	-	-	1	-	-	1	-	4	
5+ pokojů	1	-	-	-	-	-	-	-	-	-	1	
nezjištěno	-	-	-	3	-	-	-	-	-	-	3	
celkem	5	3	15	4	1	1	-	-	1	-	30	
IV. kategorie												
1 obytná místnost	6	3	-	-	1	-	-	-	-	-	10	
2 pokoje	1	1	4	-	-	-	-	-	-	-	6	
3 pokoje	1	-	1	1	1	-	-	-	-	-	4	
4 pokoje	1	-	1	-	-	-	-	-	-	-	2	
5+ pokojů	-	-	-	-	-	-	-	-	-	-	-	
nezjištěno	-	-	1	1	-	-	-	-	-	-	2	
celkem	9	4	7	2	2	-	-	-	-	-	24	
Nezj. kategorie												
1 obytná místnost	-	-	-	-	-	-	-	-	-	-	-	
2 pokoje	-	-	-	1	1	-	-	-	1	-	3	
3 pokoje	-	-	-	-	-	-	-	-	1	1	2	
4 pokoje	-	-	-	-	-	-	-	-	-	-	-	
5+ pokojů	-	-	-	-	-	-	-	-	-	-	-	
nezjištěno	-	-	-	-	-	-	-	-	1	7	8	
celkem	-	-	-	1	1	-	-	-	3	8	13	
Úhrnem												
1 obytná místnost	14	6	20	166	93	163	121	47	161	1	792	
2 pokoje	25	13	55	2519	427	325	134	46	77	2	3623	
3 pokoje	29	13	42	966	320	173	210	109	46	4	1912	
4 pokoje	20	13	37	45	12	31	124	43	31	-	356	
5+ pokojů	10	12	20	9	2	15	14	10	21	1	114	
nezjištěno	-	-	2	6	2	2	-	2	2	7	23	
celkem	98	57	176	3711	856	709	603	257	338	15	6820	

9. z toho rodinné domy s 1 bytem

*Tab. č. 351* Trvale obydlené byty podle období výstavby nebo rekonstrukce domu, podle kategorie a velikosti bytu a podle druhu domu a právního důvodu užívání bytu

Ostrov

Kategorie, velikost bytu	Byty v domech postavených nebo rekonstruovaných v období										Počet bytů celkem	
	do r. 1899	1900 - 1919	1920 - 1945	1946 - 1960	1961 - 1970	1971 - 1980	1981 - 1990	1991 - 1995	1996 a později	nezjištěno		
I. kategorie												
1 obytná místnost	2	-	5	3	1	3	-	-	-	-	-	14
2 pokoje	7	4	8	3	2	2	1	3	5	-	-	35
3 pokoje	14	6	13	114	10	24	12	4	16	2	-	215
4 pokoje	16	9	26	23	4	16	19	16	10	-	-	139
5+ pokojů	8	9	18	8	2	13	13	10	19	1	-	101
nezjištěno	-	-	-	-	-	-	-	-	-	-	-	-
celkem	47	28	70	151	19	58	45	33	50	3	-	504
II. kategorie												
1 obytná místnost	1	-	-	-	-	-	-	-	-	-	1	2
2 pokoje	5	3	4	-	-	1	1	-	-	-	-	14
3 pokoje	2	1	1	11	-	-	1	-	-	-	-	16
4 pokoje	-	2	3	1	-	1	-	3	1	-	-	11
5+ pokojů	1	2	1	-	-	-	-	-	-	-	-	4
nezjištěno	-	-	1	-	-	-	-	-	-	-	-	1
celkem	9	8	10	12	-	2	2	3	1	1	-	48
III. kategorie												
1 obytná místnost	-	-	-	-	-	-	-	-	-	-	-	-
2 pokoje	-	-	-	-	-	-	-	-	-	-	-	-
3 pokoje	1	1	1	-	-	-	-	-	-	-	-	3
4 pokoje	-	1	1	-	-	1	-	-	1	-	-	4
5+ pokojů	1	-	-	-	-	-	-	-	-	-	-	1
nezjištěno	-	-	-	1	-	-	-	-	-	-	-	1
celkem	2	2	2	1	-	1	-	-	1	-	-	9
IV. kategorie												
1 obytná místnost	2	2	-	-	-	-	-	-	-	-	-	4
2 pokoje	-	1	1	-	-	-	-	-	-	-	-	2
3 pokoje	1	-	1	1	-	-	-	-	-	-	-	3
4 pokoje	1	-	1	-	-	-	-	-	-	-	-	2
5+ pokojů	-	-	-	-	-	-	-	-	-	-	-	-
nezjištěno	-	-	1	1	-	-	-	-	-	-	-	2
celkem	4	3	4	2	-	-	-	-	-	-	-	13
Nezj. kategorie												
1 obytná místnost	-	-	-	-	-	-	-	-	-	-	-	-
2 pokoje	-	-	-	-	-	-	-	-	-	-	-	-
3 pokoje	-	-	-	-	-	-	-	-	-	-	1	1
4 pokoje	-	-	-	-	-	-	-	-	-	-	-	-
5+ pokojů	-	-	-	-	-	-	-	-	-	-	-	-
nezjištěno	-	-	-	-	-	-	-	-	-	-	5	5
celkem	-	-	-	-	-	-	-	-	-	-	6	6
Úhrnem												
1 obytná místnost	5	2	5	3	1	3	-	-	-	1	-	20
2 pokoje	12	8	13	3	2	3	2	3	5	-	-	51
3 pokoje	18	8	16	126	10	24	13	4	16	3	-	238
4 pokoje	17	12	31	24	4	18	19	19	12	-	-	156
5+ pokojů	10	11	19	8	2	13	13	10	19	1	-	106
nezjištěno	-	-	2	2	-	-	-	-	-	5	-	9
celkem	62	41	86	166	19	61	47	36	52	10	-	580



1. Rodinné domy

Tab. č. 352 Trvale obydlené byty podle materiálu nosných zdí domu, počtu obytných místností, plochy bytu, počtu cenзовých domácností a bydlících osob, podle období výstavby nebo rekonstrukce domu, kategorie a velikosti bytu a podle druhu domu a právního důvodu užívání bytu

Ostrov

Období výstavby nebo rekonstrukce domu, kategorie a velikost bytu	Byty v domech podle materiálu nosných zdí								Počet bytů celkem	Počet obytných míst. 8 m <sup>2</sup> a více podl. plochy	Obytná plocha bytu v m <sup>2</sup>	Počet	
	cihly, tvárnice, cihlové bloky	kámen	kámen a cihly	stěnové panely	nepálené cihly	dřevo	jiné komb. mater. a ost.	nezjištěno				cenзовých domácností	bydlících osob
Do roku 1899													
I. kategorie	1	12	48	-	-	-	-	-	61	205	4398	80	192
II. kategorie	1	2	8	-	-	-	-	-	11	26	688	14	30
III. kategorie	-	2	2	-	-	-	-	-	4	10	158	4	10
IV. kategorie	-	2	1	-	-	-	1	-	4	9	202	4	9
nezjištěná kategorie	-	-	-	-	-	-	-	-	-	-	-	-	-
celkem	2	18	59	-	-	-	1	-	80	250	5446	102	241
1900 - 1919													
I. kategorie	8	2	30	-	1	-	-	-	41	142	3042	50	127
II. kategorie	2	-	7	-	-	-	-	-	9	30	500	10	26
III. kategorie	-	-	3	-	-	-	-	-	3	9	144	3	12
IV. kategorie	-	-	3	-	-	-	-	1	4	5	132	8	17
nezjištěná kategorie	-	-	-	-	-	-	-	-	-	-	-	-	-
celkem	10	2	43	-	1	-	-	1	57	186	3818	71	182
1920 - 1945													
I. kategorie	36	2	67	-	-	-	-	-	105	348	6955	135	348
II. kategorie	5	2	9	-	-	-	-	-	16	42	763	16	32
III. kategorie	1	1	2	-	-	-	-	-	4	10	166	4	8
IV. kategorie	-	-	6	-	-	-	-	-	6	13	326	6	13
nezjištěná kategorie	-	-	-	-	-	-	-	-	-	-	-	-	-
celkem	42	5	84	-	-	-	-	-	131	413	8210	161	401
1946 - 1960													
I. kategorie	14	2	5	3	1	107	27	-	159	510	8600	178	414
II. kategorie	7	-	-	-	-	3	2	-	12	37	615	15	34
III. kategorie	-	-	1	-	-	-	-	-	1	-	-	1	1
IV. kategorie	-	-	2	-	-	-	-	-	2	3	35	3	8
nezjištěná kategorie	-	-	-	-	-	-	-	-	-	-	-	-	-
celkem	21	2	8	3	1	110	29	-	174	550	9250	197	457
1961 - 1970													
I. kategorie	11	-	8	6	-	3	-	1	29	89	1558	35	102
II. kategorie	-	-	-	-	-	-	-	2	2	3	101	2	3
III. kategorie	-	1	-	-	-	-	-	-	1	1	38	1	1
IV. kategorie	-	2	-	-	-	-	-	-	2	4	147	2	2
nezjištěná kategorie	-	-	-	-	-	-	-	-	-	-	-	-	-
celkem	11	3	8	6	-	3	-	3	34	97	1844	40	108
1971 - 1980													
I. kategorie	44	-	10	28	-	3	5	-	90	305	5459	104	263
II. kategorie	2	-	-	-	-	1	-	-	3	8	129	3	9
III. kategorie	1	-	-	-	-	-	-	-	1	4	74	2	4
IV. kategorie	-	-	-	-	-	-	-	-	-	-	-	-	-
nezjištěná kategorie	-	-	-	-	-	-	-	-	-	-	-	-	-
celkem	47	-	10	28	-	4	5	-	94	317	5662	109	276

1. Rodinné domy

Tab. č. 352 Trvale obydlené byty podle materiálu nosných zdí domu, počtu obytných místností, plochy bytu, počtu cenových domácností a bydlících osob, podle období výstavby nebo rekonstrukce domu, kategorie a velikosti bytu a podle druhu domu a právního důvodu užívání bytu

Ostrov

Období výstavby nebo rekonstrukce domu, kategorie a velikost bytu	Byty v domech podle materiálu nosných zdí								Počet bytů celkem	Počet obytných míst. 8 m <sup>2</sup> a více podl. plochy	Obytná plocha bytu v m <sup>2</sup>	Počet		
	cihly, tvárnice, cihlové bloky	kámen	kámen a cihly	stěnové panely	nepálené cihly	dřevo	jiné komb. mater. a ost.	nezjištěno				cenových domácností	bydlících osob	
1981 - 1990														
I. kategorie	35	-	11	2	-	3	4	-	55	210	4118	68	191	
II. kategorie	1	-	-	-	-	-	1	-	2	5	110	3	5	
III. kategorie	-	-	-	-	-	-	-	-	-	-	-	-	-	
IV. kategorie	-	-	-	-	-	-	-	-	-	-	-	-	-	
nezjištěná kategorie	-	-	-	-	-	-	-	-	-	-	-	-	-	
celkem	36	-	11	2	-	3	5	-	57	215	4228	71	196	
1991 a později														
I. kategorie	72	-	9	3	-	8	7	-	99	391	8189	109	303	
II. kategorie	3	-	1	-	-	-	-	-	4	16	355	5	9	
III. kategorie	1	-	-	-	-	-	-	-	1	4	66	1	3	
IV. kategorie	-	-	-	-	-	-	-	-	-	-	-	-	-	
nezjištěná kategorie	-	-	-	-	-	-	-	-	-	-	-	-	-	
celkem	76	-	10	3	-	8	7	-	104	411	8610	115	315	
Nezjištěno														
I. kategorie	1	-	2	-	-	-	-	-	3	11	244	4	9	
II. kategorie	-	-	1	-	-	-	-	-	1	1	12	1	3	
III. kategorie	-	-	-	-	-	-	-	-	-	-	-	-	-	
IV. kategorie	-	-	-	-	-	-	-	-	-	-	-	-	-	
nezjištěná kategorie	1	-	-	-	-	-	-	5	6	3	48	9	19	
celkem	2	-	3	-	-	-	-	5	10	15	304	14	31	
Úhrnem														
I. kategorie	222	18	190	42	2	124	43	1	642	2211	42563	763	1949	
II. kategorie	21	4	26	-	-	4	3	2	60	168	3273	69	151	
III. kategorie	3	4	8	-	-	-	-	-	15	38	646	16	39	
IV. kategorie	-	4	12	-	-	-	1	1	18	34	842	23	49	
nezjištěná kategorie	1	-	-	-	-	-	-	5	6	3	48	9	19	
celkem	247	30	236	42	2	128	47	9	741	2454	47372	880	2207	
Byty podle velikosti														
1 obytná místnost	7	4	19	3	-	-	2	2	37	37	978	45	86	
2 pokoje	35	5	56	4	-	3	1	1	105	210	4778	120	277	
3 pokoje	75	8	66	22	1	99	29	2	302	906	17312	345	854	
4 pokoje	73	12	52	11	-	20	8	-	176	704	13227	215	551	
5+ pokojů	55	1	38	2	1	6	7	-	110	597	11077	141	403	
nezjištěno	2	-	5	-	-	-	-	4	11	-	-	14	36	
celkem	247	30	236	42	2	128	47	9	741	2454	47372	880	2207	
Podíl (%) bytů podle velikosti														
1 obytná místnost	2,8	13,3	8,1	7,1	-	-	4,3	22,2	5,0	1,5	2,1	5,1	3,9	
2 pokoje	14,2	16,7	23,7	9,5	-	2,3	2,1	11,1	14,2	8,6	10,1	13,6	12,6	
3 pokoje	30,4	26,7	28,0	52,4	50,0	77,3	61,7	22,2	40,8	36,9	36,5	39,2	38,7	
4 pokoje	29,6	40,0	22,0	26,2	-	15,6	17,0	-	23,8	28,7	27,9	24,4	25,0	
5+ pokojů	22,3	3,3	16,1	4,8	50,0	4,7	14,9	-	14,8	24,3	23,4	16,0	18,3	
nezjištěno	0,8	-	2,1	-	-	-	-	44,4	1,5	-	-	1,6	1,6	
celkem	100,0	100,0	100,0	100,0	100,0	100,0	100,0	100,0	100,0	100,0	100,0	100,0	100,0	
Podíl (%) bytů podle materiálu nosných zdí	33,3	4,0	31,8	5,7	0,3	17,3	6,3	1,2	100,0	x	x	x	x	

## 2. Bytové domy - byty v osobním vlastnictví

Tab. č. 352 Trvale obydlené byty podle materiálu nosných zdí domu, počtu obytných místností, plochy bytu, počtu cenových domácností a bydlících osob, podle období výstavby nebo rekonstrukce domu, kategorie a velikosti bytu a podle druhu domu a právního důvodu užívání bytu

Ostrov

Období výstavby nebo rekonstrukce domu, kategorie a velikost bytu	Byty v domech podle materiálu nosných zdí								Počet bytů celkem	Počet obytných míst. 8 m <sup>2</sup> a více podl. plochy	Obytná plocha bytu v m <sup>2</sup>	Počet	
	cihly, tvárnice, cihlové bloky	kámen	kámen a cihly	stěnové panely	nepálené cihly	dřevo	jiné komb. mater. a ost.	nezjištěno				cenových domácností	bydlících osob
Do roku 1899													
I. kategorie	-	-	-	-	-	-	-	-	-	-	-	-	-
II. kategorie	-	-	-	-	-	-	-	-	-	-	-	-	-
III. kategorie	-	-	-	-	-	-	-	-	-	-	-	-	-
IV. kategorie	-	-	-	-	-	-	-	-	-	-	-	-	-
nezjištěná kategorie	-	-	-	-	-	-	-	-	-	-	-	-	-
celkem	-	-	-	-	-	-	-	-	-	-	-	-	-
1900 - 1919													
I. kategorie	-	-	-	-	-	-	-	-	-	-	-	-	-
II. kategorie	-	-	-	-	-	-	-	-	-	-	-	-	-
III. kategorie	-	-	-	-	-	-	-	-	-	-	-	-	-
IV. kategorie	-	-	-	-	-	-	-	-	-	-	-	-	-
nezjištěná kategorie	-	-	-	-	-	-	-	-	-	-	-	-	-
celkem	-	-	-	-	-	-	-	-	-	-	-	-	-
1920 - 1945													
I. kategorie	-	-	-	-	-	-	-	-	-	-	-	-	-
II. kategorie	-	-	-	-	-	-	-	-	-	-	-	-	-
III. kategorie	-	-	-	-	-	-	-	-	-	-	-	-	-
IV. kategorie	-	-	-	-	-	-	-	-	-	-	-	-	-
nezjištěná kategorie	-	-	-	-	-	-	-	-	-	-	-	-	-
celkem	-	-	-	-	-	-	-	-	-	-	-	-	-
1946 - 1960													
I. kategorie	1453	-	47	801	-	-	21	-	2322	5309	91164	2555	5842
II. kategorie	1	-	-	3	-	-	-	-	4	7	121	5	14
III. kategorie	-	-	-	-	-	-	-	-	-	-	-	-	-
IV. kategorie	-	-	-	-	-	-	-	-	-	-	-	-	-
nezjištěná kategorie	-	-	-	1	-	-	-	-	1	2	48	1	1
celkem	1454	-	47	805	-	-	21	-	2327	5318	91333	2561	5857
1961 - 1970													
I. kategorie	33	-	-	599	-	-	-	-	632	1462	25221	709	1559
II. kategorie	-	-	-	-	-	-	-	-	-	-	-	-	-
III. kategorie	-	-	-	-	-	-	-	-	-	-	-	-	-
IV. kategorie	-	-	-	-	-	-	-	-	-	-	-	-	-
nezjištěná kategorie	-	-	-	1	-	-	-	-	1	2	33	1	1
celkem	33	-	-	600	-	-	-	-	633	1464	25254	710	1560
1971 - 1980													
I. kategorie	-	-	-	154	-	-	-	-	154	304	5281	174	379
II. kategorie	-	-	-	-	-	-	-	-	-	-	-	-	-
III. kategorie	-	-	-	-	-	-	-	-	-	-	-	-	-
IV. kategorie	-	-	-	-	-	-	-	-	-	-	-	-	-
nezjištěná kategorie	-	-	-	-	-	-	-	-	-	-	-	-	-
celkem	-	-	-	154	-	-	-	-	154	304	5281	174	379

## 2. Bytové domy - byty v osobním vlastnictví

Tab. č. 352 Trvale obydlené byty podle materiálu nosných zdí domu, počtu obytných místností, plochy bytu, počtu cenových domácností a bydlících osob, podle období výstavby nebo rekonstrukce domu, kategorie a velikosti bytu a podle druhu domu a právního důvodu užívání bytu

Ostrov

Období výstavby nebo rekonstrukce domu, kategorie a velikost bytu	Byty v domech podle materiálu nosných zdí								Počet bytů celkem	Počet obytných míst. 8 m <sup>2</sup> a více podl. plochy	Obytná plocha bytu v m <sup>2</sup>	Počet	
	cihly, tvárnice, cihlové bloky	kámen	kámen a cihly	stěnové panely	nepálené cihly	dřevo	jiné komb. mater. a ost.	nezjištěno				cenových domácností	bydlících osob
1981 - 1990													
I. kategorie	-	-	-	104	-	-	-	-	104	230	4055	119	239
II. kategorie	-	-	-	-	-	-	-	-	-	-	-	-	-
III. kategorie	-	-	-	-	-	-	-	-	-	-	-	-	-
IV. kategorie	-	-	-	-	-	-	-	-	-	-	-	-	-
nezjištěná kategorie	-	-	-	-	-	-	-	-	-	-	-	-	-
celkem	-	-	-	104	-	-	-	-	104	230	4055	119	239
1991 a později													
I. kategorie	-	-	1	-	-	-	-	-	1	3	96	1	4
II. kategorie	-	-	-	-	-	-	-	-	-	-	-	-	-
III. kategorie	-	-	-	-	-	-	-	-	-	-	-	-	-
IV. kategorie	-	-	-	-	-	-	-	-	-	-	-	-	-
nezjištěná kategorie	-	-	-	-	-	-	-	-	-	-	-	-	-
celkem	-	-	1	-	-	-	-	-	1	3	96	1	4
Nezjištěno													
I. kategorie	-	-	-	-	-	-	-	-	-	-	-	-	-
II. kategorie	-	-	-	-	-	-	-	-	-	-	-	-	-
III. kategorie	-	-	-	-	-	-	-	-	-	-	-	-	-
IV. kategorie	-	-	-	-	-	-	-	-	-	-	-	-	-
nezjištěná kategorie	-	-	-	-	-	-	-	-	-	-	-	-	-
celkem	-	-	-	-	-	-	-	-	-	-	-	-	-
Úhrnem													
I. kategorie	1486	-	48	1658	-	-	21	-	3213	7308	125817	3558	8023
II. kategorie	1	-	-	3	-	-	-	-	4	7	121	5	14
III. kategorie	-	-	-	-	-	-	-	-	-	-	-	-	-
IV. kategorie	-	-	-	-	-	-	-	-	-	-	-	-	-
nezjištěná kategorie	-	-	-	2	-	-	-	-	2	4	81	2	2
celkem	1487	-	48	1663	-	-	21	-	3219	7319	126019	3565	8039
Byty podle velikosti													
1 obytná místnost	35	-	4	127	-	-	-	-	166	166	3404	185	252
2 pokoje	957	-	36	1022	-	-	14	-	2029	4058	72498	2214	4739
3 pokoje	482	-	7	505	-	-	7	-	1001	3003	48817	1141	2983
4 pokoje	12	-	1	7	-	-	-	-	20	80	1168	22	59
5+ pokojů	1	-	-	-	-	-	-	-	1	12	132	1	2
nezjištěno	-	-	-	2	-	-	-	-	2	-	-	2	4
celkem	1487	-	48	1663	-	-	21	-	3219	7319	126019	3565	8039
Podíl (%) bytů podle velikosti													
1 obytná místnost	2,4	X	8,3	7,6	X	X	-	X	5,2	2,3	2,7	5,2	3,1
2 pokoje	64,4	X	75,0	61,5	X	X	66,7	X	63,0	55,4	57,5	62,1	59,0
3 pokoje	32,4	X	14,6	30,4	X	X	33,3	X	31,1	41,0	38,7	32,0	37,1
4 pokoje	0,8	X	2,1	0,4	X	X	-	X	0,6	1,1	0,9	0,6	0,7
5+ pokojů	0,1	X	-	-	X	X	-	X	0,0	0,2	0,1	0,0	0,0
nezjištěno	-	X	-	0,1	X	X	-	X	0,1	-	-	0,1	0,0
celkem	100,0	X	100,0	100,0	X	X	100,0	X	100,0	100,0	100,0	100,0	100,0
Podíl (%) bytů podle materiálu nosných zdí	46,2	-	1,5	51,7	-	-	0,7	-	100,0	x	x	x	x

## 3. Bytové domy - byty nájemní

Tab. č. 352 Trvale obydlené byty podle materiálu nosných zdí domu, počtu obytných místností, plochy bytu, počtu cenových domácností a bydlících osob, podle období výstavby nebo rekonstrukce domu, kategorie a velikosti bytu a podle druhu domu a právního důvodu užívání bytu

Ostrov

Období výstavby nebo rekonstrukce domu, kategorie a velikost bytu	Byty v domech podle materiálu nosných zdí								Počet bytů celkem	Počet obytných míst. 8 m <sup>2</sup> a více podl. plochy	Obytná plocha bytu v m <sup>2</sup>	Počet		
	cihly, tvárnice, cihlové bloky	kámen	kámen a cihly	stěnové panely	nepálené cihly	dřevo	jiné komb. mater. a ost.	nezjištěno				cenových domácností	bydlících osob	
Do roku 1899														
I. kategorie	1	-	4	-	-	-	-	-	5	11	200	5	12	
II. kategorie	-	3	2	-	-	-	-	-	5	10	149	6	14	
III. kategorie	-	1	-	-	-	-	-	-	1	2	34	2	5	
IV. kategorie	-	4	-	-	-	-	-	-	4	4	114	4	6	
nezjištěná kategorie	-	-	-	-	-	-	-	-	-	-	-	-	-	
celkem	1	8	6	-	-	-	-	-	15	27	497	17	37	
1900 - 1919														
I. kategorie	-	-	-	-	-	-	-	-	-	-	-	-	-	
II. kategorie	-	-	-	-	-	-	-	-	-	-	-	-	-	
III. kategorie	-	-	-	-	-	-	-	-	-	-	-	-	-	
IV. kategorie	-	-	-	-	-	-	-	-	-	-	-	-	-	
nezjištěná kategorie	-	-	-	-	-	-	-	-	-	-	-	-	-	
celkem	-	-	-	-	-	-	-	-	-	-	-	-	-	
1920 - 1945														
I. kategorie	1	-	14	-	-	-	-	-	15	37	592	16	36	
II. kategorie	3	-	10	-	-	-	-	-	13	31	537	19	57	
III. kategorie	-	-	3	-	-	-	-	-	3	5	116	3	9	
IV. kategorie	-	-	1	-	-	-	-	-	1	2	24	1	3	
nezjištěná kategorie	-	-	-	-	-	-	-	-	-	-	-	-	-	
celkem	4	-	28	-	-	-	-	-	32	75	1269	39	105	
1946 - 1960														
I. kategorie	846	-	17	76	-	-	-	-	939	1895	31415	1058	2183	
II. kategorie	6	-	-	11	-	-	2	-	19	39	591	24	51	
III. kategorie	-	-	-	-	-	-	-	-	-	-	-	-	-	
IV. kategorie	-	-	-	-	-	-	-	-	-	-	-	-	-	
nezjištěná kategorie	-	-	-	-	-	-	-	-	-	-	-	-	-	
celkem	852	-	17	87	-	-	2	-	958	1934	32006	1082	2234	
1961 - 1970														
I. kategorie	11	-	-	119	-	-	-	-	130	273	4429	155	345	
II. kategorie	3	-	-	20	-	-	-	-	23	51	730	27	64	
III. kategorie	-	-	-	-	-	-	-	-	-	-	-	-	-	
IV. kategorie	-	-	-	-	-	-	-	-	-	-	-	-	-	
nezjištěná kategorie	-	-	-	-	-	-	-	-	-	-	-	-	-	
celkem	14	-	-	139	-	-	-	-	153	324	5159	182	409	
1971 - 1980														
I. kategorie	-	-	11	414	-	-	-	-	425	840	14510	461	1022	
II. kategorie	-	-	1	3	-	-	-	-	4	8	105	4	8	
III. kategorie	-	-	-	-	-	-	-	-	-	-	-	-	-	
IV. kategorie	-	-	-	-	-	-	-	-	-	-	-	-	-	
nezjištěná kategorie	-	-	-	-	-	-	-	-	-	-	-	-	-	
celkem	-	-	12	417	-	-	-	-	429	848	14615	465	1030	

## 3. Bytové domy - byty nájemní

Tab. č. 352 Trvale obydlené byty podle materiálu nosných zdí domu, počtu obytných místností, plochy bytu, počtu cenových domácností a bydlících osob, podle období výstavby nebo rekonstrukce domu, kategorie a velikosti bytu a podle druhu domu a právního důvodu užívání bytu

Ostrov

Období výstavby nebo rekonstrukce domu, kategorie a velikost bytu	Byty v domech podle materiálu nosných zdí								Počet bytů celkem	Počet obytných míst. 8 m <sup>2</sup> a více podl. plochy	Obytná plocha bytu v m <sup>2</sup>	Počet		
	cihly, tvárnice, cihlové bloky	kámen	kámen a cihly	stěnové panely	nepálené cihly	dřevo	jiné komb. mater. a ost.	nezjištěno				cenových domácností	bydlících osob	
1981 - 1990														
I. kategorie	-	-	9	287	-	-	-	-	296	751	12361	336	829	
II. kategorie	-	-	-	1	-	-	-	-	1	5	84	2	6	
III. kategorie	-	-	-	-	-	-	-	-	-	-	-	-	-	
IV. kategorie	-	-	-	-	-	-	-	-	-	-	-	-	-	
nezjištěná kategorie	-	-	-	-	-	-	-	-	-	-	-	-	-	
celkem	-	-	9	288	-	-	-	-	297	756	12445	338	835	
1991 a později														
I. kategorie	247	-	8	184	-	-	-	-	439	865	15984	465	989	
II. kategorie	18	-	-	1	-	-	-	-	19	32	445	19	50	
III. kategorie	-	-	-	-	-	-	-	-	-	-	-	-	-	
IV. kategorie	-	-	-	-	-	-	-	-	-	-	-	-	-	
nezjištěná kategorie	1	-	1	-	-	-	-	-	2	2	32	3	4	
celkem	266	-	9	185	-	-	-	-	460	899	16461	487	1043	
Nezjištěno														
I. kategorie	-	-	2	-	-	-	-	-	2	5	109	3	8	
II. kategorie	-	-	-	-	-	-	-	-	-	-	-	-	-	
III. kategorie	-	-	-	-	-	-	-	-	-	-	-	-	-	
IV. kategorie	-	-	-	-	-	-	-	-	-	-	-	-	-	
nezjištěná kategorie	-	-	-	-	-	-	-	-	-	-	-	-	-	
celkem	-	-	2	-	-	-	-	-	2	5	109	3	8	
Úhrnem														
I. kategorie	1106	-	65	1080	-	-	-	-	2251	4677	79600	2499	5424	
II. kategorie	30	3	13	36	-	-	2	-	84	176	2641	101	250	
III. kategorie	-	1	3	-	-	-	-	-	4	7	150	5	14	
IV. kategorie	-	4	1	-	-	-	-	-	5	6	138	5	9	
nezjištěná kategorie	1	-	1	-	-	-	-	-	2	2	32	3	4	
celkem	1137	8	83	1116	-	-	2	-	2346	4868	82561	2613	5701	
Byty podle velikosti														
1 obytná místnost	271	6	10	230	-	-	-	-	517	517	10688	546	807	
2 pokoje	734	2	50	458	-	-	2	-	1246	2492	42533	1389	2980	
3 pokoje	118	-	17	323	-	-	-	-	458	1374	21751	527	1457	
4 pokoje	12	-	6	102	-	-	-	-	120	480	7505	142	441	
5+ pokojů	-	-	-	1	-	-	-	-	1	5	84	2	6	
nezjištěno	2	-	-	2	-	-	-	-	4	-	-	7	10	
celkem	1137	8	83	1116	-	-	2	-	2346	4868	82561	2613	5701	
Podíl (%) bytů podle velikosti														
1 obytná místnost	23,8	75,0	12,0	20,6	X	X	-	X	22,0	10,6	12,9	20,9	14,2	
2 pokoje	64,6	25,0	60,2	41,0	X	X	100,0	X	53,1	51,2	51,5	53,2	52,3	
3 pokoje	10,4	-	20,5	28,9	X	X	-	X	19,5	28,2	26,3	20,2	25,6	
4 pokoje	1,1	-	7,2	9,1	X	X	-	X	5,1	9,9	9,1	5,4	7,7	
5+ pokojů	-	-	-	0,1	X	X	-	X	0,0	0,1	0,1	0,1	0,1	
nezjištěno	0,2	-	-	0,2	X	X	-	X	0,2	-	-	0,3	0,2	
celkem	100,0	100,0	100,0	100,0	X	X	100,0	X	100,0	100,0	100,0	100,0	100,0	
Podíl (%) bytů podle materiálu nosných zdí	48,5	0,3	3,5	47,6	-	-	0,1	-	100,0	x	x	x	x	

## 4. Bytové domy - byty družstevní

Tab. č. 352 Trvale obydlené byty podle materiálu nosných zdí domu, počtu obytných místností, plochy bytu, počtu cenových domácností a bydlících osob, podle období výstavby nebo rekonstrukce domu, kategorie a velikosti bytu a podle druhu domu a právního důvodu užívání bytu

Ostrov

Období výstavby nebo rekonstrukce domu, kategorie a velikost bytu	Byty v domech podle materiálu nosných zdí								Počet bytů celkem	Počet obytných míst. 8 m <sup>2</sup> a více podl. plochy	Obytná plocha bytu v m <sup>2</sup>	Počet	
	cihly, tvárnice, cihlové bloky	kámen	kámen a cihly	stěnové panely	nepálené cihly	dřevo	jiné komb. mater. a ost.	nezjištěno				cenových domácností	bydlících osob
Do roku 1899													
I. kategorie	-	-	-	-	-	-	-	-	-	-	-	-	-
II. kategorie	-	-	-	-	-	-	-	-	-	-	-	-	-
III. kategorie	-	-	-	-	-	-	-	-	-	-	-	-	-
IV. kategorie	-	-	-	-	-	-	-	-	-	-	-	-	-
nezjištěná kategorie	-	-	-	-	-	-	-	-	-	-	-	-	-
celkem	-	-	-	-	-	-	-	-	-	-	-	-	-
1900 - 1919													
I. kategorie	-	-	-	-	-	-	-	-	-	-	-	-	-
II. kategorie	-	-	-	-	-	-	-	-	-	-	-	-	-
III. kategorie	-	-	-	-	-	-	-	-	-	-	-	-	-
IV. kategorie	-	-	-	-	-	-	-	-	-	-	-	-	-
nezjištěná kategorie	-	-	-	-	-	-	-	-	-	-	-	-	-
celkem	-	-	-	-	-	-	-	-	-	-	-	-	-
1920 - 1945													
I. kategorie	-	-	-	-	-	-	-	-	-	-	-	-	-
II. kategorie	-	-	-	-	-	-	-	-	-	-	-	-	-
III. kategorie	-	-	-	-	-	-	-	-	-	-	-	-	-
IV. kategorie	-	-	-	-	-	-	-	-	-	-	-	-	-
nezjištěná kategorie	-	-	-	-	-	-	-	-	-	-	-	-	-
celkem	-	-	-	-	-	-	-	-	-	-	-	-	-
1946 - 1960													
I. kategorie	6	-	-	-	-	-	1	-	7	17	315	8	19
II. kategorie	-	-	-	-	-	-	-	-	-	-	-	-	-
III. kategorie	-	-	-	-	-	-	-	-	-	-	-	-	-
IV. kategorie	-	-	-	-	-	-	-	-	-	-	-	-	-
nezjištěná kategorie	-	-	-	-	-	-	-	-	-	-	-	-	-
celkem	6	-	-	-	-	-	1	-	7	17	315	8	19
1961 - 1970													
I. kategorie	-	-	-	-	-	-	-	-	-	-	-	-	-
II. kategorie	-	-	-	-	-	-	-	-	-	-	-	-	-
III. kategorie	-	-	-	-	-	-	-	-	-	-	-	-	-
IV. kategorie	-	-	-	-	-	-	-	-	-	-	-	-	-
nezjištěná kategorie	-	-	-	-	-	-	-	-	-	-	-	-	-
celkem	-	-	-	-	-	-	-	-	-	-	-	-	-
1971 - 1980													
I. kategorie	-	-	-	16	-	-	-	-	16	31	533	17	38
II. kategorie	-	-	-	-	-	-	-	-	-	-	-	-	-
III. kategorie	-	-	-	-	-	-	-	-	-	-	-	-	-
IV. kategorie	-	-	-	-	-	-	-	-	-	-	-	-	-
nezjištěná kategorie	-	-	-	-	-	-	-	-	-	-	-	-	-
celkem	-	-	-	16	-	-	-	-	16	31	533	17	38

## 4. Bytové domy - byty družstevní

Tab. č. 352 Trvale obydlené byty podle materiálu nosných zdí domu, počtu obytných místností, plochy bytu, počtu cenových domácností a bydlících osob, podle období výstavby nebo rekonstrukce domu, kategorie a velikosti bytu a podle druhu domu a právního důvodu užívání bytu

Ostrov

Období výstavby nebo rekonstrukce domu, kategorie a velikost bytu	Byty v domech podle materiálu nosných zdí								Počet bytů celkem	Počet obytných míst. 8 m <sup>2</sup> a více podl. plochy	Obytná plocha bytu v m <sup>2</sup>	Počet		
	cihly, tvárnice, cihlové bloky	kámen	kámen a cihly	stěnové panely	nepálené cihly	dřevo	jiné komb. mater. a ost.	nezjištěno				cenových domácností	bydlících osob	
1981 - 1990														
I. kategorie	-	-	-	126	-	-	-	-	126	336	5491	136	362	
II. kategorie	-	-	-	-	-	-	-	-	-	-	-	-	-	
III. kategorie	-	-	-	-	-	-	-	-	-	-	-	-	-	
IV. kategorie	-	-	-	-	-	-	-	-	-	-	-	-	-	
nezjištěná kategorie	-	-	-	-	-	-	-	-	-	-	-	-	-	
celkem	-	-	-	126	-	-	-	-	126	336	5491	136	362	
1991 a později														
I. kategorie	-	-	-	-	-	-	-	-	-	-	-	-	-	
II. kategorie	-	-	-	-	-	-	-	-	-	-	-	-	-	
III. kategorie	-	-	-	-	-	-	-	-	-	-	-	-	-	
IV. kategorie	-	-	-	-	-	-	-	-	-	-	-	-	-	
nezjištěná kategorie	-	-	-	-	-	-	-	-	-	-	-	-	-	
celkem	-	-	-	-	-	-	-	-	-	-	-	-	-	
Nezjištěno														
I. kategorie	-	-	-	-	-	-	-	-	-	-	-	-	-	
II. kategorie	-	-	-	-	-	-	-	-	-	-	-	-	-	
III. kategorie	-	-	-	-	-	-	-	-	-	-	-	-	-	
IV. kategorie	-	-	-	-	-	-	-	-	-	-	-	-	-	
nezjištěná kategorie	-	-	-	-	-	-	-	-	-	-	-	-	-	
celkem	-	-	-	-	-	-	-	-	-	-	-	-	-	
Úhrnem														
I. kategorie	6	-	-	142	-	-	1	-	149	384	6339	161	419	
II. kategorie	-	-	-	-	-	-	-	-	-	-	-	-	-	
III. kategorie	-	-	-	-	-	-	-	-	-	-	-	-	-	
IV. kategorie	-	-	-	-	-	-	-	-	-	-	-	-	-	
nezjištěná kategorie	-	-	-	-	-	-	-	-	-	-	-	-	-	
celkem	6	-	-	142	-	-	1	-	149	384	6339	161	419	
Byty podle velikosti														
1 obytná místnost	-	-	-	30	-	-	-	-	30	30	600	30	34	
2 pokoje	4	-	-	25	-	-	-	-	29	58	1101	33	80	
3 pokoje	2	-	-	61	-	-	1	-	64	192	2993	66	206	
4 pokoje	-	-	-	26	-	-	-	-	26	104	1645	32	99	
5+ pokojů	-	-	-	-	-	-	-	-	-	-	-	-	-	
nezjištěno	-	-	-	-	-	-	-	-	-	-	-	-	-	
celkem	6	-	-	142	-	-	1	-	149	384	6339	161	419	
Podíl (%) bytů podle velikosti														
1 obytná místnost	-	X	X	21,1	X	X	-	X	20,1	7,8	9,5	18,6	8,1	
2 pokoje	66,7	X	X	17,6	X	X	-	X	19,5	15,1	17,4	20,5	19,1	
3 pokoje	33,3	X	X	43,0	X	X	100,0	X	43,0	50,0	47,2	41,0	49,2	
4 pokoje	-	X	X	18,3	X	X	-	X	17,4	27,1	26,0	19,9	23,6	
5+ pokojů	-	X	X	-	X	X	-	X	-	-	-	-	-	
nezjištěno	-	X	X	-	X	X	-	X	-	-	-	-	-	
celkem	100,0	X	X	100,0	X	X	100,0	X	100,0	100,0	100,0	100,0	100,0	
Podíl (%) bytů podle materiálu nosných zdí	4,0	-	-	95,3	-	-	0,7	-	100,0	x	x	x	x	



5. Bytové domy - byty členů družstva založeného  
v průběhu privatizace

Tab. č. 352 Trvale obydlené byty podle materiálu nosných zdí  
domu, počtu obytných místností, plochy bytu, počtu cenových  
domácností a bydlících osob, podle období výstavby  
nebo rekonstrukce domu, kategorie a velikosti bytu a podle druhu  
domu a právního důvodu užívání bytu

Ostrov

Období výstavby nebo rekonstrukce domu, kategorie a velikost bytu	Byty v domech podle materiálu nosných zdí								Počet bytů celkem	Počet obytných míst. 8 m <sup>2</sup> a více podl. plochy	Obytná plocha bytu v m <sup>2</sup>	Počet	
	cihly, tvárnice, cihlové bloky	kámen	kámen a cihly	stěnové panely	nepálené cihly	dřevo	jiné komb. mater. a ost.	nezjištěno				cenových domácností	bydlících osob
Do roku 1899													
I. kategorie	-	-	-	-	-	-	-	-	-	-	-	-	-
II. kategorie	-	-	-	-	-	-	-	-	-	-	-	-	-
III. kategorie	-	-	-	-	-	-	-	-	-	-	-	-	-
IV. kategorie	-	-	-	-	-	-	-	-	-	-	-	-	-
nezjištěná kategorie	-	-	-	-	-	-	-	-	-	-	-	-	-
celkem	-	-	-	-	-	-	-	-	-	-	-	-	-
1900 - 1919													
I. kategorie	-	-	-	-	-	-	-	-	-	-	-	-	-
II. kategorie	-	-	-	-	-	-	-	-	-	-	-	-	-
III. kategorie	-	-	-	-	-	-	-	-	-	-	-	-	-
IV. kategorie	-	-	-	-	-	-	-	-	-	-	-	-	-
nezjištěná kategorie	-	-	-	-	-	-	-	-	-	-	-	-	-
celkem	-	-	-	-	-	-	-	-	-	-	-	-	-
1920 - 1945													
I. kategorie	-	-	-	-	-	-	-	-	-	-	-	-	-
II. kategorie	-	-	-	-	-	-	-	-	-	-	-	-	-
III. kategorie	-	-	-	-	-	-	-	-	-	-	-	-	-
IV. kategorie	-	-	-	-	-	-	-	-	-	-	-	-	-
nezjištěná kategorie	-	-	-	-	-	-	-	-	-	-	-	-	-
celkem	-	-	-	-	-	-	-	-	-	-	-	-	-
1946 - 1960													
I. kategorie	47	-	-	-	-	-	-	-	47	101	1734	56	125
II. kategorie	-	-	-	-	-	-	-	-	-	-	-	-	-
III. kategorie	-	-	-	-	-	-	-	-	-	-	-	-	-
IV. kategorie	-	-	-	-	-	-	-	-	-	-	-	-	-
nezjištěná kategorie	-	-	-	-	-	-	-	-	-	-	-	-	-
celkem	47	-	-	-	-	-	-	-	47	101	1734	56	125
1961 - 1970													
I. kategorie	6	-	-	-	-	-	-	-	6	16	269	6	10
II. kategorie	-	-	-	-	-	-	-	-	-	-	-	-	-
III. kategorie	-	-	-	-	-	-	-	-	-	-	-	-	-
IV. kategorie	-	-	-	-	-	-	-	-	-	-	-	-	-
nezjištěná kategorie	-	-	-	-	-	-	-	-	-	-	-	-	-
celkem	6	-	-	-	-	-	-	-	6	16	269	6	10
1971 - 1980													
I. kategorie	-	-	-	-	-	-	-	-	-	-	-	-	-
II. kategorie	-	-	-	-	-	-	-	-	-	-	-	-	-
III. kategorie	-	-	-	-	-	-	-	-	-	-	-	-	-
IV. kategorie	-	-	-	-	-	-	-	-	-	-	-	-	-
nezjištěná kategorie	-	-	-	-	-	-	-	-	-	-	-	-	-
celkem	-	-	-	-	-	-	-	-	-	-	-	-	-

5. Bytové domy - byty členů družstva založeného  
v průběhu privatizace

Tab. č. 352 Trvale obydlené byty podle materiálu nosných zdí  
domu, počtu obytných místností, plochy bytu, počtu cenзовých  
domácností a bydlících osob, podle období výstavby  
nebo rekonstrukce domu, kategorie a velikosti bytu a podle druhu  
domu a právního důvodu užívání bytu

Ostrov

Období výstavby nebo rekonstrukce domu, kategorie a velikost bytu	Byty v domech podle materiálu nosných zdí								Počet bytů celkem	Počet obytných míst. 8 m <sup>2</sup> a více podl. plochy	Obytná plocha bytu v m <sup>2</sup>	Počet	
	cihly, tvárnice, cihlové bloky	kámen	kámen a cihly	stěnové panely	nepálené cihly	dřevo	jiné komb. mater. a ost.	nezjištěno				cenзовých domácností	bydlících osob
1981 - 1990													
I. kategorie	-	-	-	-	-	-	-	-	-	-	-	-	-
II. kategorie	-	-	-	-	-	-	-	-	-	-	-	-	-
III. kategorie	-	-	-	-	-	-	-	-	-	-	-	-	-
IV. kategorie	-	-	-	-	-	-	-	-	-	-	-	-	-
nezjištěná kategorie	-	-	-	-	-	-	-	-	-	-	-	-	-
celkem	-	-	-	-	-	-	-	-	-	-	-	-	-
1991 a později													
I. kategorie	-	-	-	-	-	-	-	-	-	-	-	-	-
II. kategorie	-	-	-	-	-	-	-	-	-	-	-	-	-
III. kategorie	-	-	-	-	-	-	-	-	-	-	-	-	-
IV. kategorie	-	-	-	-	-	-	-	-	-	-	-	-	-
nezjištěná kategorie	-	-	-	-	-	-	-	-	-	-	-	-	-
celkem	-	-	-	-	-	-	-	-	-	-	-	-	-
Nezjištěno													
I. kategorie	-	-	-	-	-	-	-	-	-	-	-	-	-
II. kategorie	-	-	-	-	-	-	-	-	-	-	-	-	-
III. kategorie	-	-	-	-	-	-	-	-	-	-	-	-	-
IV. kategorie	-	-	-	-	-	-	-	-	-	-	-	-	-
nezjištěná kategorie	-	-	-	-	-	-	-	-	-	-	-	-	-
celkem	-	-	-	-	-	-	-	-	-	-	-	-	-
Úhrnem													
I. kategorie	53	-	-	-	-	-	-	-	53	117	2003	62	135
II. kategorie	-	-	-	-	-	-	-	-	-	-	-	-	-
III. kategorie	-	-	-	-	-	-	-	-	-	-	-	-	-
IV. kategorie	-	-	-	-	-	-	-	-	-	-	-	-	-
nezjištěná kategorie	-	-	-	-	-	-	-	-	-	-	-	-	-
celkem	53	-	-	-	-	-	-	-	53	117	2003	62	135
Byty podle velikosti													
1 obytná místnost	-	-	-	-	-	-	-	-	-	-	-	-	-
2 pokoje	43	-	-	-	-	-	-	-	43	86	1508	50	104
3 pokoje	9	-	-	-	-	-	-	-	9	27	449	10	28
4 pokoje	1	-	-	-	-	-	-	-	1	4	46	2	3
5+ pokojů	-	-	-	-	-	-	-	-	-	-	-	-	-
nezjištěno	-	-	-	-	-	-	-	-	-	-	-	-	-
celkem	53	-	-	-	-	-	-	-	53	117	2003	62	135
Podíl (%) bytů podle velikosti													
1 obytná místnost	-	X	X	X	X	X	X	X	-	-	-	-	-
2 pokoje	81,1	X	X	X	X	X	X	X	81,1	73,5	75,3	80,6	77,0
3 pokoje	17,0	X	X	X	X	X	X	X	17,0	23,1	22,4	16,1	20,7
4 pokoje	1,9	X	X	X	X	X	X	X	1,9	3,4	2,3	3,2	2,2
5+ pokojů	-	X	X	X	X	X	X	X	-	-	-	-	-
nezjištěno	-	X	X	X	X	X	X	X	-	-	-	-	-
celkem	100,0	X	X	X	X	X	X	X	100,0	100,0	100,0	100,0	100,0
Podíl (%) bytů podle materiálu nosných zdí	100,0	-	-	-	-	-	-	-	100,0	x	x	x	x

## 6. Bytové domy - byty ostatní

Tab. č. 352 Trvale obydlené byty podle materiálu nosných zdí domu, počtu obytných místností, plochy bytu, počtu cenзовých domácností a bydlících osob, podle období výstavby nebo rekonstrukce domu, kategorie a velikosti bytu a podle druhu domu a právního důvodu užívání bytu

Ostrov

Období výstavby nebo rekonstrukce domu, kategorie a velikost bytu	Byty v domech podle materiálu nosných zdí								Počet bytů celkem	Počet obytných míst. 8 m <sup>2</sup> a více podl. plochy	Obytná plocha bytu v m <sup>2</sup>	Počet	
	cihly, tvárnice, cihlové bloky	kámen	kámen a cihly	stěnové panely	nepálené cihly	dřevo	jiné komb. mater. a ost.	nezjištěno				cenзовých domácností	bydlících osob
Do roku 1899													
I. kategorie	-	-	-	-	-	-	-	-	-	-	-	-	-
II. kategorie	-	-	-	-	-	-	-	-	-	-	-	-	-
III. kategorie	-	-	-	-	-	-	-	-	-	-	-	-	-
IV. kategorie	-	-	-	-	-	-	-	-	-	-	-	-	-
nezjištěná kategorie	-	-	-	-	-	-	-	-	-	-	-	-	-
celkem	-	-	-	-	-	-	-	-	-	-	-	-	-
1900 - 1919													
I. kategorie	-	-	-	-	-	-	-	-	-	-	-	-	-
II. kategorie	-	-	-	-	-	-	-	-	-	-	-	-	-
III. kategorie	-	-	-	-	-	-	-	-	-	-	-	-	-
IV. kategorie	-	-	-	-	-	-	-	-	-	-	-	-	-
nezjištěná kategorie	-	-	-	-	-	-	-	-	-	-	-	-	-
celkem	-	-	-	-	-	-	-	-	-	-	-	-	-
1920 - 1945													
I. kategorie	3	-	-	-	-	-	-	-	3	7	175	3	7
II. kategorie	-	-	-	-	-	-	-	-	-	-	-	-	-
III. kategorie	-	-	-	-	-	-	-	-	-	-	-	-	-
IV. kategorie	-	-	-	-	-	-	-	-	-	-	-	-	-
nezjištěná kategorie	-	-	-	-	-	-	-	-	-	-	-	-	-
celkem	3	-	-	-	-	-	-	-	3	7	175	3	7
1946 - 1960													
I. kategorie	154	-	-	35	-	-	-	-	189	405	6916	220	492
II. kategorie	2	-	-	-	-	-	-	-	2	-	-	2	4
III. kategorie	-	-	-	1	-	-	-	-	1	2	34	4	6
IV. kategorie	-	-	-	-	-	-	-	-	-	-	-	-	-
nezjištěná kategorie	-	-	-	-	-	-	-	-	-	-	-	-	-
celkem	156	-	-	36	-	-	-	-	192	407	6950	226	502
1961 - 1970													
I. kategorie	3	-	2	24	-	-	-	-	29	66	1168	38	70
II. kategorie	1	-	-	-	-	-	-	-	1	1	12	1	1
III. kategorie	-	-	-	-	-	-	-	-	-	-	-	-	-
IV. kategorie	-	-	-	-	-	-	-	-	-	-	-	-	-
nezjištěná kategorie	-	-	-	-	-	-	-	-	-	-	-	-	-
celkem	4	-	2	24	-	-	-	-	30	67	1180	39	71
1971 - 1980													
I. kategorie	-	-	-	11	-	-	-	-	11	25	416	14	29
II. kategorie	-	-	-	-	-	-	-	-	-	-	-	-	-
III. kategorie	-	-	-	-	-	-	-	-	-	-	-	-	-
IV. kategorie	-	-	-	-	-	-	-	-	-	-	-	-	-
nezjištěná kategorie	-	-	-	-	-	-	-	-	-	-	-	-	-
celkem	-	-	-	11	-	-	-	-	11	25	416	14	29

## 6. Bytové domy - byty ostatní

Tab. č. 352 Trvale obydlené byty podle materiálu nosných zdí domu, počtu obytných místností, plochy bytu, počtu cenových domácností a bydlících osob, podle období výstavby nebo rekonstrukce domu, kategorie a velikosti bytu a podle druhu domu a právního důvodu užívání bytu

Ostrov

Období výstavby nebo rekonstrukce domu, kategorie a velikost bytu	Byty v domech podle materiálu nosných zdí								Počet bytů celkem	Počet obytných míst. 8 m <sup>2</sup> a více podl. plochy	Obytná plocha bytu v m <sup>2</sup>	Počet		
	cihly, tvárnice, cihlové bloky	kámen	kámen a cihly	stěnové panely	nepálené cihly	dřevo	jiné komb. mater. a ost.	nezjištěno				cenových domácností	bydlících osob	
1981 - 1990														
I. kategorie	-	-	-	14	-	-	-	-	14	40	704	16	45	
II. kategorie	-	-	-	-	-	-	-	-	-	-	-	-	-	
III. kategorie	-	-	-	-	-	-	-	-	-	-	-	-	-	
IV. kategorie	-	-	-	-	-	-	-	-	-	-	-	-	-	
nezjištěná kategorie	-	-	-	-	-	-	-	-	-	-	-	-	-	
celkem	-	-	-	14	-	-	-	-	14	40	704	16	45	
1991 a později														
I. kategorie	15	-	-	5	-	-	1	-	21	54	981	23	55	
II. kategorie	1	-	-	-	-	-	1	-	2	2	31	2	3	
III. kategorie	-	-	-	-	-	-	-	-	-	-	-	-	-	
IV. kategorie	-	-	-	-	-	-	-	-	-	-	-	-	-	
nezjištěná kategorie	-	-	-	-	-	-	-	-	-	-	-	-	-	
celkem	16	-	-	5	-	-	2	-	23	56	1012	25	58	
Nezjištěno														
I. kategorie	-	-	-	-	-	-	-	-	-	-	-	-	-	
II. kategorie	-	-	-	-	-	-	-	-	-	-	-	-	-	
III. kategorie	-	-	-	-	-	-	-	-	-	-	-	-	-	
IV. kategorie	-	-	-	-	-	-	-	-	-	-	-	-	-	
nezjištěná kategorie	-	-	-	-	-	-	-	1	1	-	-	3	3	
celkem	-	-	-	-	-	-	-	1	1	-	-	3	3	
Úhrnem														
I. kategorie	175	-	2	89	-	-	1	-	267	597	10360	314	698	
II. kategorie	4	-	-	-	-	-	1	-	5	3	43	5	8	
III. kategorie	-	-	-	1	-	-	-	-	1	2	34	4	6	
IV. kategorie	-	-	-	-	-	-	-	-	-	-	-	-	-	
nezjištěná kategorie	-	-	-	-	-	-	-	1	1	-	-	3	3	
celkem	179	-	2	90	-	-	2	1	274	602	10437	326	715	
Byty podle velikosti														
1 obytná místnost	19	-	-	13	-	-	1	-	33	33	688	36	60	
2 pokoje	122	-	-	36	-	-	-	-	158	316	5503	187	394	
3 pokoje	33	-	2	34	-	-	-	-	69	207	3482	86	213	
4 pokoje	1	-	-	7	-	-	1	-	9	36	594	10	36	
5+ pokojů	2	-	-	-	-	-	-	-	2	10	170	2	5	
nezjištěno	2	-	-	-	-	-	-	1	3	-	-	5	7	
celkem	179	-	2	90	-	-	2	1	274	602	10437	326	715	
Podíl (%) bytů podle velikosti														
1 obytná místnost	10,6	X	-	14,4	X	X	50,0	-	12,0	5,5	6,6	11,0	8,4	
2 pokoje	68,2	X	-	40,0	X	X	-	-	57,7	52,5	52,7	57,4	55,1	
3 pokoje	18,4	X	100,0	37,8	X	X	-	-	25,2	34,4	33,4	26,4	29,8	
4 pokoje	0,6	X	-	7,8	X	X	50,0	-	3,3	6,0	5,7	3,1	5,0	
5+ pokojů	1,1	X	-	-	X	X	-	-	0,7	1,7	1,6	0,6	0,7	
nezjištěno	1,1	X	-	-	X	X	-	100,0	1,1	-	-	1,5	1,0	
celkem	100,0	X	100,0	100,0	X	X	100,0	100,0	100,0	100,0	100,0	100,0	100,0	
Podíl (%) bytů podle materiálu nosných zdí	65,3	-	0,7	32,8	-	-	0,7	0,4	100,0	x	x	x	x	

7. Ostatní budovy

Tab. č. 352 Trvale obydlené byty podle materiálu nosných zdí domu, počtu obytných místností, plochy bytu, počtu cenových domácností a bydlících osob, podle období výstavby nebo rekonstrukce domu, kategorie a velikosti bytu a podle druhu domu a právního důvodu užívání bytu

Ostrov

Období výstavby nebo rekonstrukce domu, kategorie a velikost bytu	Byty v domech podle materiálu nosných zdí								Počet bytů celkem	Počet obytných míst. 8 m <sup>2</sup> a více podl. plochy	Obytná plocha bytu v m <sup>2</sup>	Počet	
	cihly, tvárnice, cihlové bloky	kámen	kámen a cihly	stěnové panely	nepálené cihly	dřevo	jiné komb. mater. a ost.	nezjištěno				cenových domácností	bydlících osob
Do roku 1899													
I. kategorie	-	-	1	-	-	-	-	-	1	3	93	2	4
II. kategorie	1	-	-	-	-	-	-	-	1	3	68	1	2
III. kategorie	-	-	-	-	-	-	-	-	-	-	-	-	-
IV. kategorie	-	1	-	-	-	-	-	-	1	2	30	1	4
nezjištěná kategorie	-	-	-	-	-	-	-	-	-	-	-	-	-
celkem	1	1	1	-	-	-	-	-	3	8	191	4	10
1900 - 1919													
I. kategorie	-	-	-	-	-	-	-	-	-	-	-	-	-
II. kategorie	-	-	-	-	-	-	-	-	-	-	-	-	-
III. kategorie	-	-	-	-	-	-	-	-	-	-	-	-	-
IV. kategorie	-	-	-	-	-	-	-	-	-	-	-	-	-
nezjištěná kategorie	-	-	-	-	-	-	-	-	-	-	-	-	-
celkem	-	-	-	-	-	-	-	-	-	-	-	-	-
1920 - 1945													
I. kategorie	-	-	1	-	-	-	-	-	1	3	33	1	2
II. kategorie	-	-	1	-	-	-	-	-	1	1	20	1	1
III. kategorie	-	-	8	-	-	-	-	-	8	8	148	8	8
IV. kategorie	-	-	-	-	-	-	-	-	-	-	-	-	-
nezjištěná kategorie	-	-	-	-	-	-	-	-	-	-	-	-	-
celkem	-	-	10	-	-	-	-	-	10	12	201	10	11
1946 - 1960													
I. kategorie	2	-	-	-	-	-	2	-	4	8	170	5	11
II. kategorie	-	-	-	-	-	-	-	-	-	-	-	-	-
III. kategorie	2	-	-	-	-	-	-	-	2	-	-	2	3
IV. kategorie	-	-	-	-	-	-	-	-	-	-	-	-	-
nezjištěná kategorie	-	-	-	-	-	-	-	-	-	-	-	-	-
celkem	4	-	-	-	-	-	2	-	6	8	170	7	14
1961 - 1970													
I. kategorie	-	-	-	-	-	-	-	-	-	-	-	-	-
II. kategorie	-	-	-	-	-	-	-	-	-	-	-	-	-
III. kategorie	-	-	-	-	-	-	-	-	-	-	-	-	-
IV. kategorie	-	-	-	-	-	-	-	-	-	-	-	-	-
nezjištěná kategorie	-	-	-	-	-	-	-	-	-	-	-	-	-
celkem	-	-	-	-	-	-	-	-	-	-	-	-	-
1971 - 1980													
I. kategorie	1	-	-	2	-	-	2	-	5	17	260	5	9
II. kategorie	-	-	-	-	-	-	-	-	-	-	-	-	-
III. kategorie	-	-	-	-	-	-	-	-	-	-	-	-	-
IV. kategorie	-	-	-	-	-	-	-	-	-	-	-	-	-
nezjištěná kategorie	-	-	-	-	-	-	-	-	-	-	-	-	-
celkem	1	-	-	2	-	-	2	-	5	17	260	5	9

7. Ostatní budovy

Tab. č. 352 Trvale obydlené byty podle materiálu nosných zdí domu, počtu obytných místností, plochy bytu, počtu cenových domácností a bydlících osob, podle období výstavby nebo rekonstrukce domu, kategorie a velikosti bytu a podle druhu domu a právního důvodu užívání bytu

Ostrov

Období výstavby nebo rekonstrukce domu, kategorie a velikost bytu	Byty v domech podle materiálu nosných zdí								Počet bytů celkem	Počet obytných míst. 8 m <sup>2</sup> a více podl. plochy	Obytná plocha bytu v m <sup>2</sup>	Počet		
	cihly, tvárnice, cihlové bloky	kámen	kámen a cihly	stěnové panely	nepálené cihly	dřevo	jiné komb. mater. a ost.	nezjištěno				cenových domácností	bydlících osob	
1981 - 1990														
I. kategorie	-	-	-	3	-	-	2	-	5	12	231	6	15	
II. kategorie	-	-	-	-	-	-	-	-	-	-	-	-	-	
III. kategorie	-	-	-	-	-	-	-	-	-	-	-	-	-	
IV. kategorie	-	-	-	-	-	-	-	-	-	-	-	-	-	
nezjištěná kategorie	-	-	-	-	-	-	-	-	-	-	-	-	-	
celkem	-	-	-	3	-	-	2	-	5	12	231	6	15	
1991 a později														
I. kategorie	4	-	1	1	-	-	-	-	6	16	285	7	15	
II. kategorie	-	-	-	-	-	-	-	-	-	-	-	-	-	
III. kategorie	-	-	-	-	-	-	-	-	-	-	-	-	-	
IV. kategorie	-	-	-	-	-	-	-	-	-	-	-	-	-	
nezjištěná kategorie	1	-	-	-	-	-	-	-	1	3	43	1	2	
celkem	5	-	1	1	-	-	-	-	7	19	328	8	17	
Nezjištěno														
I. kategorie	-	-	1	-	-	-	-	-	1	2	40	1	3	
II. kategorie	-	-	-	-	-	-	-	-	-	-	-	-	-	
III. kategorie	-	-	-	-	-	-	-	-	-	-	-	-	-	
IV. kategorie	-	-	-	-	-	-	-	-	-	-	-	-	-	
nezjištěná kategorie	-	-	-	-	-	-	-	1	1	-	-	1	3	
celkem	-	-	1	-	-	-	-	1	2	2	40	2	6	
Úhrnem														
I. kategorie	7	-	4	6	-	-	6	-	23	61	1112	27	59	
II. kategorie	1	-	1	-	-	-	-	-	2	4	88	2	3	
III. kategorie	2	-	8	-	-	-	-	-	10	8	148	10	11	
IV. kategorie	-	1	-	-	-	-	-	-	1	2	30	1	4	
nezjištěná kategorie	1	-	-	-	-	-	-	1	2	3	43	2	5	
celkem	11	1	13	6	-	-	6	1	38	78	1421	42	82	
Byty podle velikosti														
1 obytná místnost	-	-	9	-	-	-	-	-	9	9	168	9	9	
2 pokoje	5	1	2	2	-	-	3	-	13	26	493	14	34	
3 pokoje	2	-	2	2	-	-	3	-	9	27	485	11	23	
4 pokoje	2	-	-	2	-	-	-	-	4	16	275	5	10	
5+ pokojů	-	-	-	-	-	-	-	-	-	-	-	-	-	
nezjištěno	2	-	-	-	-	-	-	1	3	-	-	3	6	
celkem	11	1	13	6	-	-	6	1	38	78	1421	42	82	
Podíl (%) bytů podle velikosti														
1 obytná místnost	-	-	69,2	-	X	X	-	-	23,7	11,5	11,8	21,4	11,0	
2 pokoje	45,5	100,0	15,4	33,3	X	X	50,0	-	34,2	33,3	34,7	33,3	41,5	
3 pokoje	18,2	-	15,4	33,3	X	X	50,0	-	23,7	34,6	34,1	26,2	28,0	
4 pokoje	18,2	-	-	33,3	X	X	-	-	10,5	20,5	19,4	11,9	12,2	
5+ pokojů	-	-	-	-	X	X	-	-	-	-	-	-	-	
nezjištěno	18,2	-	-	-	X	X	-	100,0	7,9	-	-	7,1	7,3	
celkem	100,0	100,0	100,0	100,0	X	X	100,0	100,0	100,0	100,0	100,0	100,0	100,0	
Podíl (%) bytů podle materiálu nosných zdí	28,9	2,6	34,2	15,8	-	-	15,8	2,6	100,0	x	x	x	x	

8. Domovní fond úhrnem

Tab. č. 352 Trvale obydlené byty podle materiálu nosných zdí domu, počtu obytných místností, plochy bytu, počtu cenзовých domácností a bydlících osob, podle období výstavby nebo rekonstrukce domu, kategorie a velikosti bytu a podle druhu domu a právního důvodu užívání bytu

Ostrov

Období výstavby nebo rekonstrukce domu, kategorie a velikost bytu	Byty v domech podle materiálu nosných zdí								Počet bytů celkem	Počet obytných míst. 8 m <sup>2</sup> a více podl. plochy	Obytná plocha bytu v m <sup>2</sup>	Počet		
	cihly, tvárnice, cihlové bloky	kámen	kámen a cihly	stěnové panely	nepálené cihly	dřevo	jiné komb. mater. a ost.	nezjištěno				cenзовých domácností	bydlících osob	
Do roku 1899														
I. kategorie	2	12	53	-	-	-	-	-	67	219	4691	87	208	
II. kategorie	2	5	10	-	-	-	-	-	17	39	905	21	46	
III. kategorie	-	3	2	-	-	-	-	-	5	12	192	6	15	
IV. kategorie	-	7	1	-	-	-	1	-	9	15	346	9	19	
nezjištěná kategorie	-	-	-	-	-	-	-	-	-	-	-	-	-	
celkem	4	27	66	-	-	-	1	-	98	285	6134	123	288	
1900 - 1919														
I. kategorie	8	2	30	-	1	-	-	-	41	142	3042	50	127	
II. kategorie	2	-	7	-	-	-	-	-	9	30	500	10	26	
III. kategorie	-	-	3	-	-	-	-	-	3	9	144	3	12	
IV. kategorie	-	-	3	-	-	-	-	1	4	5	132	8	17	
nezjištěná kategorie	-	-	-	-	-	-	-	-	-	-	-	-	-	
celkem	10	2	43	-	1	-	-	1	57	186	3818	71	182	
1920 - 1945														
I. kategorie	40	2	82	-	-	-	-	-	124	395	7755	155	393	
II. kategorie	8	2	20	-	-	-	-	-	30	74	1320	36	90	
III. kategorie	1	1	13	-	-	-	-	-	15	23	430	15	25	
IV. kategorie	-	-	7	-	-	-	-	-	7	15	350	7	16	
nezjištěná kategorie	-	-	-	-	-	-	-	-	-	-	-	-	-	
celkem	49	5	122	-	-	-	-	-	176	507	9855	213	524	
1946 - 1960														
I. kategorie	2522	2	69	915	1	107	51	-	3667	8245	140314	4080	9086	
II. kategorie	16	-	-	14	-	3	4	-	37	83	1327	46	103	
III. kategorie	2	-	1	1	-	-	-	-	4	2	34	7	10	
IV. kategorie	-	-	2	-	-	-	-	-	2	3	35	3	8	
nezjištěná kategorie	-	-	-	1	-	-	-	-	1	2	48	1	1	
celkem	2540	2	72	931	1	110	55	-	3711	8335	141758	4137	9208	
1961 - 1970														
I. kategorie	64	-	10	748	-	3	-	1	826	1906	32645	943	2086	
II. kategorie	4	-	-	20	-	-	-	2	26	55	843	30	68	
III. kategorie	-	1	-	-	-	-	-	-	1	1	38	1	1	
IV. kategorie	-	2	-	-	-	-	-	-	2	4	147	2	2	
nezjištěná kategorie	-	-	-	1	-	-	-	-	1	2	33	1	1	
celkem	68	3	10	769	-	3	-	3	856	1968	33706	977	2158	
1971 - 1980														
I. kategorie	45	-	21	625	-	3	7	-	701	1522	26459	775	1740	
II. kategorie	2	-	1	3	-	1	-	-	7	16	234	7	17	
III. kategorie	1	-	-	-	-	-	-	-	1	4	74	2	4	
IV. kategorie	-	-	-	-	-	-	-	-	-	-	-	-	-	
nezjištěná kategorie	-	-	-	-	-	-	-	-	-	-	-	-	-	
celkem	48	-	22	628	-	4	7	-	709	1542	26767	784	1761	

8. Domovní fond úhrnem

Tab. č. 352 Trvale obydlené byty podle materiálu nosných zdí domu, počtu obytných místností, plochy bytu, počtu cenových domácností a bydlících osob, podle období výstavby nebo rekonstrukce domu, kategorie a velikosti bytu a podle druhu domu a právního důvodu užívání bytu

Ostrov

Období výstavby nebo rekonstrukce domu, kategorie a velikost bytu	Byty v domech podle materiálu nosných zdí								Počet bytů celkem	Počet obytných míst. 8 m <sup>2</sup> a více podl. plochy	Obytná plocha bytu v m <sup>2</sup>	Počet		
	cihly, tvárnice, cihlové bloky	kámen	kámen a cihly	stěnové panely	nepálené cihly	dřevo	jiné komb. mater. a ost.	nezjištěno				cenových domácností	bydlících osob	
1981 - 1990														
I. kategorie	35	-	20	536	-	3	6	-	600	1579	26960	681	1681	
II. kategorie	1	-	-	1	-	-	1	-	3	10	194	5	11	
III. kategorie	-	-	-	-	-	-	-	-	-	-	-	-	-	
IV. kategorie	-	-	-	-	-	-	-	-	-	-	-	-	-	
nezjištěná kategorie	-	-	-	-	-	-	-	-	-	-	-	-	-	
celkem	36	-	20	537	-	3	7	-	603	1589	27154	686	1692	
1991 a později														
I. kategorie	338	-	19	193	-	8	8	-	566	1329	25535	605	1366	
II. kategorie	22	-	1	1	-	-	1	-	25	50	831	26	62	
III. kategorie	1	-	-	-	-	-	-	-	1	4	66	1	3	
IV. kategorie	-	-	-	-	-	-	-	-	-	-	-	-	-	
nezjištěná kategorie	2	-	1	-	-	-	-	-	3	5	75	4	6	
celkem	363	-	21	194	-	8	9	-	595	1388	26507	636	1437	
Nezjištěno														
I. kategorie	1	-	5	-	-	-	-	-	6	18	393	8	20	
II. kategorie	-	-	1	-	-	-	-	-	1	1	12	1	3	
III. kategorie	-	-	-	-	-	-	-	-	-	-	-	-	-	
IV. kategorie	-	-	-	-	-	-	-	-	-	-	-	-	-	
nezjištěná kategorie	1	-	-	-	-	-	-	7	8	3	48	13	25	
celkem	2	-	6	-	-	-	-	7	15	22	453	22	48	
Úhrnem														
I. kategorie	3055	18	309	3017	2	124	72	1	6598	15355	267794	7384	16707	
II. kategorie	57	7	40	39	-	4	6	2	155	358	6166	182	426	
III. kategorie	5	5	19	1	-	-	-	-	30	55	978	35	70	
IV. kategorie	-	9	13	-	-	-	1	1	24	42	1010	29	62	
nezjištěná kategorie	3	-	1	2	-	-	-	7	13	12	204	19	33	
celkem	3120	39	382	3059	2	128	79	11	6820	15822	276152	7649	17298	
Byty podle velikosti														
1 obytná místnost	332	10	42	403	-	-	3	2	792	792	16526	851	1248	
2 pokoje	1900	8	144	1547	-	3	20	1	3623	7246	128414	4007	8608	
3 pokoje	721	8	94	947	1	99	40	2	1912	5736	95289	2186	5764	
4 pokoje	101	12	59	155	-	20	9	-	356	1424	24460	428	1199	
5+ pokojů	58	1	38	3	1	6	7	-	114	624	11463	146	416	
nezjištěno	8	-	5	4	-	-	-	6	23	-	-	31	63	
celkem	3120	39	382	3059	2	128	79	11	6820	15822	276152	7649	17298	
Podíl (%) bytů podle velikosti														
1 obytná místnost	10,6	25,6	11,0	13,2	-	-	3,8	18,2	11,6	5,0	6,0	11,1	7,2	
2 pokoje	60,9	20,5	37,7	50,6	-	2,3	25,3	9,1	53,1	45,8	46,5	52,4	49,8	
3 pokoje	23,1	20,5	24,6	31,0	50,0	77,3	50,6	18,2	28,0	36,3	34,5	28,6	33,3	
4 pokoje	3,2	30,8	15,4	5,1	-	15,6	11,4	-	5,2	9,0	8,9	5,6	6,9	
5+ pokojů	1,9	2,6	9,9	0,1	50,0	4,7	8,9	-	1,7	3,9	4,2	1,9	2,4	
nezjištěno	0,3	-	1,3	0,1	-	-	-	54,5	0,3	-	-	0,4	0,4	
celkem	100,0	100,0	100,0	100,0	100,0	100,0	100,0	100,0	100,0	100,0	100,0	100,0	100,0	
Podíl (%) bytů podle materiálu nosných zdí	45,7	0,6	5,6	44,9	0,0	1,9	1,2	0,2	100,0	x	x	x	x	



9. z toho rodinné domy s 1 bytem

Tab. č. 352 Trvale obydlené byty podle materiálu nosných zdí domu, počtu obytných místností, plochy bytu, počtu cenзовých domácností a bydlících osob, podle období výstavby nebo rekonstrukce domu, kategorie a velikosti bytu a podle druhu domu a právního důvodu užívání bytu

Ostrov

Období výstavby nebo rekonstrukce domu, kategorie a velikost bytu	Byty v domech podle materiálu nosných zdí								Počet bytů celkem	Počet obytných míst. 8 m <sup>2</sup> a více podl. plochy	Obytná plocha bytu v m <sup>2</sup>	Počet		
	cihly, tvárnice, cihlové bloky	kámen	kámen a cihly	stěnové panely	nepálené cihly	dřevo	jiné komb. mater. a ost.	nezjištěno				cenзовých domácností	bydlících osob	
Do roku 1899														
I. kategorie	1	8	38	-	-	-	-	-	47	166	3655	61	141	
II. kategorie	1	1	7	-	-	-	-	-	9	22	590	12	23	
III. kategorie	-	1	1	-	-	-	-	-	2	8	122	2	5	
IV. kategorie	-	2	1	-	-	-	1	-	4	9	202	4	9	
nezjištěná kategorie	-	-	-	-	-	-	-	-	-	-	-	-	-	
celkem	2	12	47	-	-	-	1	-	62	205	4569	79	178	
1900 - 1919														
I. kategorie	4	-	23	-	1	-	-	-	28	109	2414	37	98	
II. kategorie	2	-	6	-	-	-	-	-	8	28	456	9	23	
III. kategorie	-	-	2	-	-	-	-	-	2	7	104	2	8	
IV. kategorie	-	-	2	-	-	-	-	1	3	4	114	6	15	
nezjištěná kategorie	-	-	-	-	-	-	-	-	-	-	-	-	-	
celkem	6	-	33	-	1	-	-	1	41	148	3088	54	144	
1920 - 1945														
I. kategorie	23	2	45	-	-	-	-	-	70	257	5097	93	256	
II. kategorie	2	2	6	-	-	-	-	-	10	28	462	10	19	
III. kategorie	-	1	1	-	-	-	-	-	2	7	110	2	3	
IV. kategorie	-	-	4	-	-	-	-	-	4	9	210	4	8	
nezjištěná kategorie	-	-	-	-	-	-	-	-	-	-	-	-	-	
celkem	25	5	56	-	-	-	-	-	86	301	5879	109	286	
1946 - 1960														
I. kategorie	8	-	5	3	1	107	27	-	151	484	8143	170	389	
II. kategorie	7	-	-	-	-	3	2	-	12	37	615	15	34	
III. kategorie	-	-	1	-	-	-	-	-	1	-	-	1	1	
IV. kategorie	-	-	2	-	-	-	-	-	2	3	35	3	8	
nezjištěná kategorie	-	-	-	-	-	-	-	-	-	-	-	-	-	
celkem	15	-	8	3	1	110	29	-	166	524	8793	189	432	
1961 - 1970														
I. kategorie	9	-	1	6	-	3	-	-	19	64	1104	24	67	
II. kategorie	-	-	-	-	-	-	-	-	-	-	-	-	-	
III. kategorie	-	-	-	-	-	-	-	-	-	-	-	-	-	
IV. kategorie	-	-	-	-	-	-	-	-	-	-	-	-	-	
nezjištěná kategorie	-	-	-	-	-	-	-	-	-	-	-	-	-	
celkem	9	-	1	6	-	3	-	-	19	64	1104	24	67	
1971 - 1980														
I. kategorie	20	-	8	24	-	3	3	-	58	218	3729	70	177	
II. kategorie	1	-	-	-	-	1	-	-	2	6	99	2	7	
III. kategorie	1	-	-	-	-	-	-	-	1	4	74	2	4	
IV. kategorie	-	-	-	-	-	-	-	-	-	-	-	-	-	
nezjištěná kategorie	-	-	-	-	-	-	-	-	-	-	-	-	-	
celkem	22	-	8	24	-	4	3	-	61	228	3902	74	188	

9. z toho rodinné domy s 1 bytem

**Tab. č. 352** Trvale obydlené byty podle materiálu nosných zdí domu, počtu obytných místností, plochy bytu, počtu cenových domácností a bydlících osob, podle období výstavby nebo rekonstrukce domu, kategorie a velikosti bytu a podle druhu domu a právního důvodu užívání bytu

Ostrov

Období výstavby nebo rekonstrukce domu, kategorie a velikost bytu	Byty v domech podle materiálu nosných zdí								Počet bytů celkem	Počet obytných míst. 8 m <sup>2</sup> a více podl. plochy	Obytná plocha bytu v m <sup>2</sup>	Počet		
	cihly, tvárnice, cihlové bloky	kámen	kámen a cihly	stěnové panely	nepálené cihly	dřevo	jiné komb. mater. a ost.	nezjištěno				cenových domácností	bydlících osob	
1981 - 1990														
I. kategorie	31	-	5	2	-	3	4	-	45	183	3627	54	159	
II. kategorie	1	-	-	-	-	-	1	-	2	5	110	3	5	
III. kategorie	-	-	-	-	-	-	-	-	-	-	-	-	-	
IV. kategorie	-	-	-	-	-	-	-	-	-	-	-	-	-	
nezjištěná kategorie	-	-	-	-	-	-	-	-	-	-	-	-	-	
celkem	32	-	5	2	-	3	5	-	47	188	3737	57	164	
1991 a později														
I. kategorie	60	-	7	3	-	6	7	-	83	343	7044	90	255	
II. kategorie	3	-	1	-	-	-	-	-	4	16	355	5	9	
III. kategorie	1	-	-	-	-	-	-	-	1	4	66	1	3	
IV. kategorie	-	-	-	-	-	-	-	-	-	-	-	-	-	
nezjištěná kategorie	-	-	-	-	-	-	-	-	-	-	-	-	-	
celkem	64	-	8	3	-	6	7	-	88	363	7465	96	267	
Nezjištěno														
I. kategorie	1	-	2	-	-	-	-	-	3	11	244	4	9	
II. kategorie	-	-	1	-	-	-	-	-	1	1	12	1	3	
III. kategorie	-	-	-	-	-	-	-	-	-	-	-	-	-	
IV. kategorie	-	-	-	-	-	-	-	-	-	-	-	-	-	
nezjištěná kategorie	1	-	-	-	-	-	-	5	6	3	48	9	19	
celkem	2	-	3	-	-	-	-	5	10	15	304	14	31	
Úhrnem														
I. kategorie	157	10	134	38	2	122	41	-	504	1835	35057	603	1551	
II. kategorie	17	3	21	-	-	4	3	-	48	143	2699	57	123	
III. kategorie	2	2	5	-	-	-	-	-	9	30	476	10	24	
IV. kategorie	-	2	9	-	-	-	1	1	13	25	561	17	40	
nezjištěná kategorie	1	-	-	-	-	-	-	5	6	3	48	9	19	
celkem	177	17	169	38	2	126	45	6	580	2036	38841	696	1757	
Byty podle velikosti														
1 obytná místnost	4	-	11	2	-	-	2	1	20	20	575	27	59	
2 pokoje	11	4	31	2	-	2	1	-	51	102	2460	63	146	
3 pokoje	49	3	37	22	1	98	27	1	238	714	13433	274	660	
4 pokoje	60	9	48	11	-	20	8	-	156	624	11655	185	477	
5+ pokojů	52	1	38	1	1	6	7	-	106	576	10718	135	388	
nezjištěno	1	-	4	-	-	-	-	4	9	-	-	12	27	
celkem	177	17	169	38	2	126	45	6	580	2036	38841	696	1757	
Podíl (%) bytů podle velikosti														
1 obytná místnost	2,3	-	6,5	5,3	-	-	4,4	16,7	3,4	1,0	1,5	3,9	3,4	
2 pokoje	6,2	23,5	18,3	5,3	-	1,6	2,2	-	8,8	5,0	6,3	9,1	8,3	
3 pokoje	27,7	17,6	21,9	57,9	50,0	77,8	60,0	16,7	41,0	35,1	34,6	39,4	37,6	
4 pokoje	33,9	52,9	28,4	28,9	-	15,9	17,8	-	26,9	30,6	30,0	26,6	27,1	
5+ pokojů	29,4	5,9	22,5	2,6	50,0	4,8	15,6	-	18,3	28,3	27,6	19,4	22,1	
nezjištěno	0,6	-	2,4	-	-	-	-	66,7	1,6	-	-	1,7	1,5	
celkem	100,0	100,0	100,0	100,0	100,0	100,0	100,0	100,0	100,0	100,0	100,0	100,0	100,0	
Podíl (%) bytů podle materiálu nosných zdí	30,5	2,9	29,1	6,6	0,3	21,7	7,8	1,0	100,0	x	x	x	x	

Tab. č. 353 Trvale obydlené byty podle právního důvodu užívání bytu a podle druhu domu, velikosti a kategorie bytu a dalších charakteristik úrovně bydlení

Ostrov

Druh domu, velikost a kategorie bytu, charakteristiky úrovně bydlení	Právní důvod užívání bytu									Počet bytů celkem
	byt ve vlastním domě	byt v osobním vlastnictví	jiné bezplatné užívání bytu	byt nájemní (včetně LBD)	byt družstevní	práv. os. za účelem privatiz.	byt domovnícký, služební	jiný důvod užívání bytu	nezjištěno	
1. Rodinné domy										
1 obytná místnost	17	-	7	7	-	-	-	6	-	37
2 pokoje	71	-	12	18	-	-	-	4	-	105
3 pokoje	241	-	19	38	-	-	-	3	1	302
4 pokoje	162	-	6	7	-	-	-	1	-	176
5+ pokojů	104	-	1	4	-	-	-	1	-	110
nezjištěno	5	-	-	5	-	-	-	-	1	11
I. kategorie	529	-	37	68	-	-	-	7	1	642
II. kategorie	45	-	6	6	-	-	-	3	-	60
III. kategorie	11	-	2	-	-	-	-	2	-	15
IV. kategorie	14	-	-	1	-	-	-	3	-	18
nezjištěná kategorie	1	-	-	4	-	-	-	-	1	6
celkem	600	-	45	79	-	-	-	15	2	741
2. Bytové domy										
1 obytná místnost	1	166	2	517	30	-	5	22	3	746
2 pokoje	14	2029	5	1246	29	43	8	124	7	3505
3 pokoje	4	1001	5	458	64	9	12	46	2	1601
4 pokoje	2	20	-	120	26	1	5	2	-	176
5+ pokojů	2	1	-	1	-	-	-	-	-	4
nezjištěno	-	2	-	4	-	-	-	2	1	9
I. kategorie	22	3213	12	2251	149	53	30	192	11	5933
II. kategorie	1	4	-	84	-	-	-	4	-	93
III. kategorie	-	-	-	4	-	-	-	-	1	5
IV. kategorie	-	-	-	5	-	-	-	-	-	5
nezjištěná kategorie	-	2	-	2	-	-	-	-	1	5
celkem	23	3219	12	2346	149	53	30	196	13	6041
3. Ostatní domy										
1 obytná místnost	-	-	-	9	-	-	-	-	-	9
2 pokoje	1	-	2	3	-	-	5	2	-	13
3 pokoje	2	-	-	5	-	-	2	-	-	9
4 pokoje	-	-	-	2	-	-	-	2	-	4
5+ pokojů	-	-	-	-	-	-	-	-	-	-
nezjištěno	1	-	-	-	-	-	1	1	-	3
I. kategorie	3	-	1	9	-	-	6	4	-	23
II. kategorie	-	-	-	2	-	-	-	-	-	2
III. kategorie	1	-	-	8	-	-	-	1	-	10
IV. kategorie	-	-	1	-	-	-	-	-	-	1
nezjištěná kategorie	-	-	-	-	-	-	2	-	-	2
celkem	4	-	2	19	-	-	8	5	-	38
4. Domovní fond úhrnem										
1 obytná místnost	18	166	9	533	30	-	5	28	3	792
2 pokoje	86	2029	19	1267	29	43	13	130	7	3623
3 pokoje	247	1001	24	501	64	9	14	49	3	1912
4 pokoje	164	20	6	129	26	1	5	5	-	356
5+ pokojů	106	1	1	5	-	-	-	1	-	114
nezjištěno	6	2	-	9	-	-	1	3	2	23

Tab. č. 353 Trvale obydlené byty podle právního důvodu užívání bytu a podle druhu domu, velikosti a kategorie bytu a dalších charakteristik úrovně bydlení

Ostrov

Druh domu, velikost a kategorie bytu, charakteristiky úrovně bydlení	Právní důvod užívání bytu										Počet bytů celkem
	byt ve vlastním domě	byt v osobním vlastnictví	jiné bezplatné užívání bytu	byt nájemní (včetně LBD)	byt družstevní	práv. os. za účelem privatiz.	byt domovníký, služební	jiný důvod užívání bytu	nezjištěno		
I. kategorie	554	3213	50	2328	149	53	36	203	12	6598	
II. kategorie	46	4	6	92	-	-	-	7	-	155	
III. kategorie	12	-	2	12	-	-	-	3	1	30	
IV. kategorie	14	-	1	6	-	-	-	3	-	24	
nezjištěná kategorie	1	2	-	6	-	-	2	-	2	13	
celkem	627	3219	59	2444	149	53	38	216	15	6820	
5. Podíl (%) bytů podle velikosti											
1 obytná místnost	2,9	5,2	15,3	21,8	20,1	-	13,2	13,0	20,0	11,6	
2 pokoje	13,7	63,0	32,2	51,8	19,5	81,1	34,2	60,2	46,7	53,1	
3 pokoje	39,4	31,1	40,7	20,5	43,0	17,0	36,8	22,7	20,0	28,0	
4 pokoje	26,2	0,6	10,2	5,3	17,4	1,9	13,2	2,3	-	5,2	
5+ pokojů	16,9	0,0	1,7	0,2	-	-	-	0,5	-	1,7	
nezjištěno	1,0	0,1	-	0,4	-	-	2,6	1,4	13,3	0,3	
celkem	100,0	100,0	100,0	100,0	100,0	100,0	100,0	100,0	100,0	100,0	
6. Podíl (%) bytů podle kategorií											
I. kategorie	88,4	99,8	84,7	95,3	100,0	100,0	94,7	94,0	80,0	96,7	
II. kategorie	7,3	0,1	10,2	3,8	-	-	-	3,2	-	2,3	
III. kategorie	1,9	-	3,4	0,5	-	-	-	1,4	6,7	0,4	
IV. kategorie	2,2	-	1,7	0,2	-	-	-	1,4	-	0,4	
nezjištěná kategorie	0,2	0,1	-	0,2	-	-	5,3	-	13,3	0,2	
celkem	100,0	100,0	100,0	100,0	100,0	100,0	100,0	100,0	100,0	100,0	
Obytná plocha bytů v tis. m <sup>2</sup>	42	126	3	87	6	2	2	8	0	276	
Celková plocha bytů v tis. m <sup>2</sup>	64	201	4	140	10	3	2	13	1	438	
Počet obytných místností 4 m <sup>2</sup> a více podl. pl.	2315	7420	163	5228	392	117	98	478	27	16238	
Počet obytných místností 8 m <sup>2</sup> a více podl. pl.	2162	7319	148	5113	384	117	93	460	26	15822	
Počet hospodařících domácností	729	3536	64	2720	160	62	41	247	25	7584	
Počet cenzových domácností	745	3565	64	2733	161	62	41	252	26	7649	
Počet bydlících osob	1859	8039	137	6004	419	135	108	553	44	17298	
Počet bytů se 2 a více CD	104	317	5	260	11	9	2	33	5	746	
Podíl (%) bytů se 2 a více CD	16,6	9,8	8,5	10,6	7,4	17,0	5,3	15,3	33,3	10,9	
Průměrný počet na 1 byt											
m <sup>2</sup> obytné plochy	67,4	39,2	45,0	35,8	42,5	37,8	42,7	38,1	36,9	40,6	
m <sup>2</sup> celkové plochy	102,8	62,4	70,1	57,4	65,9	62,3	66,3	62,1	57,8	64,4	
obytných místností 4 m <sup>2</sup> a více podl. pl.	3,73	2,31	2,76	2,15	2,63	2,21	2,65	2,24	2,08	2,39	
obytných místností 8 m <sup>2</sup> a více podl. pl.	3,48	2,28	2,51	2,10	2,58	2,21	2,51	2,16	2,00	2,33	
hospodařících domácností	1,16	1,10	1,08	1,11	1,07	1,17	1,08	1,14	1,67	1,11	
cenzových domácností	1,19	1,11	1,08	1,12	1,08	1,17	1,08	1,17	1,73	1,12	
bydlících osob	2,96	2,50	2,32	2,46	2,81	2,55	2,84	2,56	2,93	2,54	
Průměrný počet na 1 bydlící osobu											
m <sup>2</sup> obytné plochy	22,5	15,7	19,4	14,5	15,1	14,8	14,6	14,7	10,9	16,0	
m <sup>2</sup> celkové plochy	34,3	25,0	30,2	23,3	23,4	24,5	22,7	23,9	17,1	25,3	
Průměrný počet osob na 1 obytnou místnost											
4 m <sup>2</sup> a více podl. pl.	0,80	1,08	0,84	1,15	1,07	1,15	1,10	1,16	1,63	1,07	
8 m <sup>2</sup> a více podl. pl.	0,86	1,10	0,93	1,17	1,09	1,15	1,16	1,20	1,69	1,09	

1. Rodinné domy

Tab. č. 354 Trvale obydlené byty podle ekonomické aktivity a postavení v zaměstnání osoby v čele cenзовé domácnosti uživatele bytu, podle velikosti, kategorie a právního důvodu užívání bytu a podle druhu domu

Ostrov

Velikost, kategorie, právní důvod užívání bytu, obytná plocha, počet obytných místností a bydlících osob	Ekonomická aktivita osoby v čele cenзовé domácnosti uživatele bytu											Počet bytů celkem
	ekonomicky aktivní - postavení v zaměstnání						ekonomicky neaktivní				nezjištěná ekonomická aktivita	
	zaměstnavatelé	zaměstnanci	samostatně činní	členové produkčních družstev	pomáhající rodinní příslušníci	nezjištěno	ekonomicky aktivní celkem	nepracující důchodci	ostatní	celkem		
Velikost bytu												
1 obytná místnost	-	10	4	-	1	-	15	20	2	22	-	37
2 pokoje	3	35	20	-	-	5	63	41	-	41	1	105
3 pokoje	18	104	45	-	-	11	178	116	6	122	2	302
4 pokoje	18	71	33	-	1	4	127	46	2	48	1	176
5+ pokojů	16	40	28	-	-	3	87	23	-	23	-	110
nezjištěno	1	3	-	-	-	1	5	2	-	2	4	11
celkem	56	263	130	-	2	24	475	248	10	258	8	741
Kategorie bytu												
I. kategorie	54	230	120	-	2	20	426	205	8	213	3	642
1 obytná místnost	-	8	3	-	1	-	12	12	-	12	-	24
2 pokoje	3	25	16	-	-	3	47	28	-	28	1	76
3 pokoje	18	94	44	-	-	9	165	104	6	110	1	276
4 pokoje	17	65	30	-	1	4	117	39	2	41	1	159
5+ pokojů	16	38	27	-	-	3	84	21	-	21	-	105
nezjištěno	-	-	-	-	-	1	1	1	-	1	-	2
II. kategorie	1	20	9	-	-	3	33	26	-	26	1	60
III. kategorie	-	7	1	-	-	-	8	5	2	7	-	15
IV. kategorie	-	3	-	-	-	1	4	12	-	12	2	18
nezj. kategorie	1	3	-	-	-	-	4	-	-	-	2	6
úhrnem	56	263	130	-	2	24	475	248	10	258	8	741
%	7,6	35,5	17,5	-	0,3	3,2	64,1	33,5	1,3	34,8	1,1	100,0
Právní důvod užívání bytu												
byt ve vlastním domě	51	205	104	-	2	18	380	207	7	214	6	600
byt v osobním vlastnictví	-	-	-	-	-	-	-	-	-	-	-	-
jiné bezplatné užívání bytu	1	14	6	-	-	1	22	23	-	23	-	45
byt nájemní (včetně bytů LBD)	4	39	15	-	-	5	63	13	1	14	2	79
byt člena bytového družstva	-	-	-	-	-	-	-	-	-	-	-	-
byt člena družstva nájemců v průběhu privatizace	-	-	-	-	-	-	-	-	-	-	-	-
byt domovnícký, služební	-	-	-	-	-	-	-	-	-	-	-	-
jiný a nezjištěný důvod užívání bytu	-	5	5	-	-	-	10	5	2	7	-	17
Počet bytů se 2 a více cenз. dom.	6	49	20	-	1	5	81	35	1	36	3	120
Podíl (%) bytů se 2 a více cenз. dom.	10,7	18,6	15,4	X	50,0	20,8	17,1	14,1	10,0	14,0	37,5	16,2
Obytná plocha v tis. m2	5	17	9	-	0	1	32	14	1	15	0	47
Počet obytných místn. 8 m2 a více podl. pl.	221	890	465	-	5	74	1655	759	28	787	12	2454
Počet bydlících osob	183	863	464	-	7	93	1610	536	28	564	33	2207
Průměrný počet												
m2 obytné plochy na 1 byt	85,9	65,1	72,9	X	45,0	55,1	69,1	57,7	51,9	57,4	44,3	64,9
obytn. místn. 8 m2 a více podl. pl. na 1 byt	4,02	3,42	3,58	X	2,50	3,22	3,52	3,09	2,80	3,07	3,00	3,36
bydlících osob na 1 byt	3,27	3,28	3,57	X	3,50	3,88	3,39	2,16	2,80	2,19	4,13	2,98
m2 obytné plochy na osobu	25,8	19,6	20,4	X	12,9	13,6	20,2	26,5	18,5	26,1	5,4	21,5
bydl. osob na 1 obytn. místn. 8 m2 a více podl. pl.	0,83	0,97	1,00	X	1,40	1,26	0,97	0,71	1,00	0,72	2,75	0,90

## 2. Bytové domy

Tab. č. 354 Trvale obydlené byty podle ekonomické aktivity a postavení v zaměstnání osoby v čele cenzové domácnosti uživatele bytu, podle velikosti, kategorie a právního důvodu užívání bytu a podle druhu domu

Ostrov

Velikost, kategorie, právní důvod užívání bytu, obytná plocha, počet obytných místností a bydlících osob	Ekonomická aktivita osoby v čele cenzové domácnosti uživatele bytu											Počet bytů celkem
	ekonomicky aktivní - postavení v zaměstnání						ekonomicky neaktivní				nezjištěná ekonomická aktivita	
	zaměstnavatelé	zaměstnanci	samostatně činní	členové produkčních družstev	pomáhající rodinní příslušníci	nezjištěno	ekonomicky aktivní celkem	nepracující důchodci	ostatní	celkem		
Velikost bytu												
1 obytná místnost	2	299	21	1	-	51	374	345	15	360	12	746
2 pokoje	54	1712	245	1	1	138	2151	1263	57	1320	34	3505
3 pokoje	59	965	179	2	-	62	1267	311	15	326	8	1601
4 pokoje	9	117	21	-	1	4	152	21	2	23	1	176
5+ pokojů	-	3	-	-	-	-	3	-	1	1	-	4
nezjištěno	1	4	1	-	-	-	6	2	1	3	-	9
celkem	125	3100	467	4	2	255	3953	1942	91	2033	55	6041
Kategorie bytu												
I. kategorie	122	3057	464	4	2	223	3872	1919	89	2008	53	5933
1 obytná místnost	2	286	21	1	-	37	347	341	14	355	12	714
2 pokoje	53	1692	242	1	1	127	2116	1252	57	1309	33	3458
3 pokoje	59	960	179	2	-	57	1257	303	14	317	7	1581
4 pokoje	8	116	21	-	1	2	148	21	2	23	1	172
5+ pokojů	-	2	-	-	-	-	2	-	1	1	-	3
nezjištěno	-	1	1	-	-	-	2	2	1	3	-	5
II. kategorie	1	39	2	-	-	26	68	21	2	23	2	93
III. kategorie	-	1	1	-	-	2	4	1	-	1	-	5
IV. kategorie	-	2	-	-	-	2	4	1	-	1	-	5
nezj. kategorie	2	1	-	-	-	2	5	-	-	-	-	5
úhrnem	125	3100	467	4	2	255	3953	1942	91	2033	55	6041
%	2,1	51,3	7,7	0,1	0,0	4,2	65,4	32,1	1,5	33,7	0,9	100,0
Právní důvod užívání bytu												
byt ve vlastním domě	1	11	5	-	-	-	17	4	2	6	-	23
byt v osobním vlastnictví	76	1702	253	3	1	106	2141	1024	36	1060	18	3219
jiné bezplatné užívání bytu	1	3	1	-	-	1	6	5	1	6	-	12
byt nájemní (včetně bytů LBD)	38	1140	166	1	-	135	1480	798	36	834	32	2346
byt člena bytového družstva	5	98	23	-	1	1	128	20	1	21	-	149
byt člena družstva nájemců v průběhu privatizace	1	25	5	-	-	2	33	16	3	19	1	53
byt domovnícký, služební	-	25	1	-	-	1	27	1	1	2	1	30
jiný a nezjištěný důvod užívání bytu	3	96	13	-	-	9	121	74	11	85	3	209
Počet bytů se 2 a více cen. dom.	12	325	52	-	-	44	433	172	7	179	10	622
Podíl (%) bytů se 2 a více cen. dom.	9,6	10,5	11,1	-	-	17,3	11,0	8,9	7,7	8,8	18,2	10,3
Obytná plocha v tis. m <sup>2</sup>	6	122	20	0	0	9	156	66	3	69	2	227
Počet obytných místn. 8 m <sup>2</sup> a více podl. pl.	323	7108	1132	9	6	529	9107	3888	187	4075	108	13290
Počet bydlících osob	371	8503	1433	13	5	702	11027	3653	238	3891	91	15009
Průměrný počet												
m <sup>2</sup> obytné plochy na 1 byt	46,0	39,3	42,3	39,3	47,0	35,3	39,6	34,0	36,4	34,1	32,9	37,7
obytn. místn. 8 m <sup>2</sup> a více podl. pl. na 1 byt	2,60	2,30	2,43	2,25	3,00	2,07	2,31	2,00	2,08	2,01	1,96	2,20
bydlících osob na 1 byt	2,97	2,74	3,07	3,25	2,50	2,75	2,79	1,88	2,62	1,91	1,65	2,48
m <sup>2</sup> obytné plochy na osobu	15,4	14,3	13,8	12,1	18,8	12,8	14,2	18,1	13,8	17,8	19,9	15,1
bydl. osob na 1 obytn. místn. 8 m <sup>2</sup> a více podl. pl.	1,15	1,20	1,27	1,44	0,83	1,33	1,21	0,94	1,27	0,95	0,84	1,13

3. Ostatní budovy

Tab. č. 354 Trvale obydlené byty podle ekonomické aktivity a postavení v zaměstnání osoby v čele cenové domácnosti uživatele bytu, podle velikosti, kategorie a právního důvodu užívání bytu a podle druhu domu

Ostrov

Velikost, kategorie, právní důvod užívání bytu, obytná plocha, počet obytných místností a bydlících osob	Ekonomická aktivita osoby v čele cenové domácnosti uživatele bytu											Počet bytů celkem
	ekonomicky aktivní - postavení v zaměstnání						ekonomicky neaktivní				nezjištěná ekonomická aktivita	
	zaměstnavatelé	zaměstnanci	samostatně činní	členové produkčních družstev	pomáhající rodinní příslušníci	nezjištěno	ekonomicky aktivní celkem	nepracující důchodci	ostatní	celkem		
Velikost bytu												
1 obytná místnost	-	-	-	-	-	-	-	9	-	9	-	9
2 pokoje	1	11	1	-	-	-	13	-	-	-	-	13
3 pokoje	-	5	-	-	1	-	6	2	1	3	-	9
4 pokoje	-	1	1	-	-	-	2	2	-	2	-	4
5+ pokojů	-	-	-	-	-	-	-	-	-	-	-	-
nezjištěno	-	-	-	-	-	2	2	-	-	-	1	3
celkem	1	17	2	-	1	2	23	13	1	14	1	38
Kategorie bytu												
I. kategorie	1	15	1	-	1	-	18	4	1	5	-	23
1 obytná místnost	-	-	-	-	-	-	-	-	-	-	-	-
2 pokoje	1	11	-	-	-	-	12	-	-	-	-	12
3 pokoje	-	3	-	-	1	-	4	2	1	3	-	7
4 pokoje	-	1	1	-	-	-	2	2	-	2	-	4
5+ pokojů	-	-	-	-	-	-	-	-	-	-	-	-
nezjištěno	-	-	-	-	-	-	-	-	-	-	-	-
II. kategorie	-	1	-	-	-	-	1	1	-	1	-	2
III. kategorie	-	-	-	-	-	1	1	8	-	8	1	10
IV. kategorie	-	-	1	-	-	-	1	-	-	-	-	1
nezj. kategorie	-	1	-	-	-	1	2	-	-	-	-	2
úhrnem	1	17	2	-	1	2	23	13	1	14	1	38
%	2,6	44,7	5,3	-	2,6	5,3	60,5	34,2	2,6	36,8	2,6	100,0
Právní důvod užívání bytu												
byt ve vlastním domě	1	-	-	-	1	-	2	1	-	1	1	4
byt v osobním vlastnictví	-	-	-	-	-	-	-	-	-	-	-	-
jiné bezplatné užívání bytu	-	1	1	-	-	-	2	-	-	-	-	2
byt nájemní (včetně bytů LBD)	-	6	1	-	-	-	7	11	1	12	-	19
byt člena bytového družstva	-	-	-	-	-	-	-	-	-	-	-	-
byt člena družstva nájemců v průběhu privatizace	-	-	-	-	-	-	-	-	-	-	-	-
byt domovnícký, služební	-	7	-	-	-	1	8	-	-	-	-	8
jiný a nezjištěný důvod užívání bytu	-	3	-	-	-	1	4	1	-	1	-	5
Počet bytů se 2 a více cen. dom.	-	1	-	-	1	-	2	1	1	2	-	4
Podíl (%) bytů se 2 a více cen. dom.	-	5,9	-	X	100,0	-	8,7	7,7	100,0	14,3	-	10,5
Obytná plocha v tis. m2	0	1	0	-	0	-	1	0	0	0	-	1
Počet obytných místn. 8 m2 a více podl. pl.	2	41	6	-	3	-	52	23	3	26	-	78
Počet bydlících osob	2	41	8	-	4	4	59	18	3	21	2	82
Průměrný počet												
m2 obytné plochy na 1 byt	32,0	42,7	58,5	X	93,0	X	46,1	29,5	70,0	32,4	X	40,6
obytn. místn. 8 m2 a více podl. pl. na 1 byt	2,00	2,41	3,00	X	3,00	X	2,48	1,77	3,00	1,86	X	2,23
bydlících osob na 1 byt	2,00	2,41	4,00	X	4,00	2,00	2,57	1,38	3,00	1,50	2,00	2,16
m2 obytné plochy na osobu	16,0	17,7	14,6	X	23,3	-	16,4	21,3	23,3	21,6	-	17,3
bydl. osob na 1 obytn. místn. 8 m2 a více podl. pl.	1,00	1,00	1,33	X	1,33	X	1,13	0,78	1,00	0,81	X	1,05

4. Domovní fond úhrnem

Tab. č. 354 Trvale obydlené byty podle ekonomické aktivity  
a postavení v zaměstnání osoby v čele cenové domácnosti uživatele  
bytu, podle velikosti, kategorie a právního důvodu užívání bytu  
a podle druhu domu

Ostrov

Velikost, kategorie, právní důvod užívání bytu, obytná plocha, počet obytných místností a bydlících osob	Ekonomická aktivita osoby v čele cenové domácnosti uživatele bytu											Počet bytů celkem
	ekonomicky aktivní - postavení v zaměstnání						ekonomicky neaktivní				nezjištěná ekonomická aktivita	
	zaměstna- vatelé	zaměstnanci	samostatně činní	členové produkčních družstev	pomáhající rodinní příslušníci	nezjištěno	ekonomicky aktivní celkem	nepracující důchodci	ostatní	celkem		
Velikost bytu												
1 obytná místnost	2	309	25	1	1	51	389	374	17	391	12	792
2 pokoje	58	1758	266	1	1	143	2227	1304	57	1361	35	3623
3 pokoje	77	1074	224	2	1	73	1451	429	22	451	10	1912
4 pokoje	27	189	55	-	2	8	281	69	4	73	2	356
5+ pokojů	16	43	28	-	-	3	90	23	1	24	-	114
nezjištěno	2	7	1	-	-	3	13	4	1	5	5	23
celkem	182	3380	599	4	5	281	4451	2203	102	2305	64	6820
Kategorie bytu												
I. kategorie	177	3302	585	4	5	243	4316	2128	98	2226	56	6598
1 obytná místnost	2	294	24	1	1	37	359	353	14	367	12	738
2 pokoje	57	1728	258	1	1	130	2175	1280	57	1337	34	3546
3 pokoje	77	1057	223	2	1	66	1426	409	21	430	8	1864
4 pokoje	25	182	52	-	2	6	267	62	4	66	2	335
5+ pokojů	16	40	27	-	-	3	86	21	1	22	-	108
nezjištěno	-	1	1	-	-	1	3	3	1	4	-	7
II. kategorie	2	60	11	-	-	29	102	48	2	50	3	155
III. kategorie	-	8	2	-	-	3	13	14	2	16	1	30
IV. kategorie	-	5	1	-	-	3	9	13	-	13	2	24
nezj. kategorie	3	5	-	-	-	3	11	-	-	-	2	13
úhrnem	182	3380	599	4	5	281	4451	2203	102	2305	64	6820
%	2,7	49,6	8,8	0,1	0,1	4,1	65,3	32,3	1,5	33,8	0,9	100,0
Právní důvod užívání bytu												
byt ve vlastním domě	53	216	109	-	3	18	399	212	9	221	7	627
byt v osobním vlastnictví	76	1702	253	3	1	106	2141	1024	36	1060	18	3219
jiné bezplatné užívání bytu	2	18	8	-	-	2	30	28	1	29	-	59
byt nájemní (včetně bytů LBD)	42	1185	182	1	-	140	1550	822	38	860	34	2444
byt člena bytového družstva	5	98	23	-	1	1	128	20	1	21	-	149
byt člena družstva nájemců v průběhu privatizace	1	25	5	-	-	2	33	16	3	19	1	53
byt domovnícký, služební	-	32	1	-	-	2	35	1	1	2	1	38
jiný a nezjištěný důvod užívání bytu	3	104	18	-	-	10	135	80	13	93	3	231
Počet bytů se 2 a více cen. dom.	18	375	72	-	2	49	516	208	9	217	13	746
Podíl (%) bytů se 2 a více cen. dom.	9,9	11,1	12,0	-	40,0	17,4	11,6	9,4	8,8	9,4	20,3	10,9
Obytná plocha v tis. m <sup>2</sup>	10	139	29	0	0	10	190	81	4	84	2	276
Počet obytných místn. 8 m <sup>2</sup> a více podl. pl.	546	8039	1603	9	14	603	10814	4670	218	4888	120	15822
Počet bydlících osob	556	9407	1905	13	16	799	12696	4207	269	4476	126	17298
Průměrný počet												
m <sup>2</sup> obytné plochy na 1 byt	58,1	41,3	49,0	39,3	55,4	37,0	42,7	36,7	38,2	36,7	33,7	40,6
obytn. místn. 8 m <sup>2</sup> a více podl. pl. na 1 byt	3,03	2,38	2,68	2,25	2,80	2,17	2,44	2,12	2,16	2,13	2,03	2,33
bydlících osob na 1 byt	3,05	2,78	3,18	3,25	3,20	2,84	2,85	1,91	2,64	1,94	1,97	2,54
m <sup>2</sup> obytné plochy na osobu	18,8	14,8	15,4	12,1	17,3	12,9	14,9	19,2	14,4	18,9	15,8	16,0
bydl. osob na 1 obytn. místn. 8 m <sup>2</sup> a více podl. pl.	1,02	1,17	1,19	1,44	1,14	1,33	1,17	0,90	1,23	0,92	1,05	1,09



Tab. č. 355 Trvale obydlené byty podle právního důvodu užívání bytu a podle druhu a vlastníka domu

Ostrov

Druh a vlastník domu	Právní důvod užívání bytu									Počet bytů celkem
	byt ve vlastním domě	byt v osobním vlastnictví	jiné bezplatné užívání bytu	byt nájemní (včetně LBD)	byt člena byt. družstva	práv. os. za účelem privatiz.	byt domovníkový, služební	jiný důvod užívání bytu	nezjištěno	
<b>1. Rodinné domy</b>										
soukromá fyzická osoba	600	-	44	30	-	-	-	9	1	684
obec, stát	-	-	-	6	-	-	-	-	-	6
stavební bytové družstvo	-	-	-	-	-	-	-	-	-	-
zahraniční vlastník	-	-	-	-	-	-	-	-	-	-
práv. osoba za účelem privatizace	-	-	-	2	-	-	-	1	-	3
jiná právnická osoba	-	-	1	27	-	-	-	2	-	30
kombinace vlastníků	-	-	-	14	-	-	-	3	-	17
nezjištěno	-	-	-	-	-	-	-	-	1	1
celkem	600	-	45	79	-	-	-	15	2	741
v počtu rodinných domů:										
rod. domy - samostatné	339	-	25	39	-	-	-	9	2	414
rod. domy - dvojdomky	187	-	12	7	-	-	-	1	-	207
rod. domy - řadové	74	-	8	33	-	-	-	5	-	120
<b>2. Bytové domy</b>										
soukromá fyzická osoba	23	136	11	74	-	-	1	12	-	257
obec, stát	-	4	-	1775	-	-	18	8	6	1811
stavební bytové družstvo	-	38	-	24	130	-	-	5	-	197
zahraniční vlastník	-	-	-	-	-	-	-	-	-	-
práv. osoba za účelem privatizace	-	154	-	15	-	53	-	1	-	223
jiná právnická osoba	-	73	1	122	1	-	7	3	-	207
kombinace vlastníků	-	2814	-	330	18	-	4	167	6	3339
nezjištěno	-	-	-	6	-	-	-	-	1	7
celkem	23	3219	12	2346	149	53	30	196	13	6041
<b>3. Ostatní budovy</b>										
soukromá fyzická osoba	4	-	1	1	-	-	1	4	-	11
obec, stát	-	-	-	12	-	-	6	-	-	18
stavební bytové družstvo	-	-	-	-	-	-	-	-	-	-
zahraniční vlastník	-	-	-	-	-	-	-	-	-	-
práv. osoba za účelem privatizace	-	-	-	-	-	-	-	-	-	-
jiná právnická osoba	-	-	1	6	-	-	1	1	-	9
kombinace vlastníků	-	-	-	-	-	-	-	-	-	-
nezjištěno	-	-	-	-	-	-	-	-	-	-
celkem	4	-	2	19	-	-	8	5	-	38
<b>4. Domovní fond úhrnem</b>										
soukromá fyzická osoba	627	136	56	105	-	-	2	25	1	952
obec, stát	-	4	-	1793	-	-	24	8	6	1835
stavební bytové družstvo	-	38	-	24	130	-	-	5	-	197
zahraniční vlastník	-	-	-	-	-	-	-	-	-	-
práv. osoba za účelem privatizace	-	154	-	17	-	53	-	2	-	226
jiná právnická osoba	-	73	3	155	1	-	8	6	-	246
kombinace vlastníků	-	2814	-	344	18	-	4	170	6	3356
nezjištěno	-	-	-	6	-	-	-	-	2	8
celkem	627	3219	59	2444	149	53	38	216	15	6820

1. Rodinné domy

Tab. č. 356 Trvale obydlené byty podle období výstavby nebo rekonstrukce domu, podle velikosti, polohy a technického vybavení bytu a podle druhu domu a právního důvodu užívání bytu

Ostrov

Velikost, poloha a technické vybavení bytu	Byty v domech postavených nebo rekonstruovaných v období										Celkový počet			
	do r. 1899		1900 - 1945		1946 - 1980		1981 - 2001		nezjištěno		bytů	bydlících osob	hospodař. domácností	cenzových domácností
	počet bytů	počet bydl. osob	počet bytů	počet bydl. osob	počet bytů	počet bydl. osob	počet bytů	počet bydl. osob	počet bytů	počet bydl. osob				
1. Velikost bytu														
1 obytná místnost	7	13	14	39	14	30	1	1	1	3	37	86	44	45
2 pokoje	20	62	48	125	19	47	18	43	-	-	105	277	118	120
3 pokoje	23	79	45	146	188	497	43	125	3	7	302	854	339	345
4 pokoje	20	62	47	144	52	147	57	198	-	-	176	551	211	215
5+ pokojů	10	25	32	126	25	103	42	144	1	5	110	403	137	141
nezjištěno	-	-	2	3	4	17	-	-	5	16	11	36	13	14
celkem	80	241	188	583	302	841	161	511	10	31	741	2207	862	880
2. Poloha bytu podle podlaží														
přízemí	17	51	42	118	43	106	29	83	-	-	131	358	148	151
přízemí a 1. poschodí	41	125	93	305	222	623	101	326	3	10	460	1389	530	543
1. poschodí	20	59	49	145	32	93	30	99	1	2	132	398	159	160
2. poschodí	2	6	4	15	3	11	1	3	-	-	10	35	14	14
3. poschodí	-	-	-	-	-	-	-	-	-	-	-	-	-	-
4. poschodí	-	-	-	-	-	-	-	-	-	-	-	-	-	-
5. - 7. poschodí	-	-	-	-	-	-	-	-	-	-	-	-	-	-
8. - 11. poschodí	-	-	-	-	-	-	-	-	-	-	-	-	-	-
12. a vyšší poschodí	-	-	-	-	-	-	-	-	-	-	-	-	-	-
suterén, sklep	-	-	-	-	1	4	-	-	-	-	1	4	1	1
nezjištěno	-	-	-	-	1	4	-	-	6	19	7	23	10	11
celkem	80	241	188	583	302	841	161	511	10	31	741	2207	862	880
3. Plyn														
zaveden	24	78	30	99	105	274	54	172	1	2	214	625	247	254
bez plynu	55	161	157	480	195	561	106	336	3	10	516	1548	600	611
nezjištěno	1	2	1	4	2	6	1	3	6	19	11	34	15	15
celkem	80	241	188	583	302	841	161	511	10	31	741	2207	862	880
4. Vodovod														
v bytě	73	223	181	559	301	837	160	508	4	12	719	2139	832	850
mimo byt	3	8	5	14	1	4	-	-	-	-	9	26	11	11
bez vodovodu	3	6	2	10	-	-	1	3	-	-	6	19	9	9
nezjištěno	1	4	-	-	-	-	-	-	6	19	7	23	10	10
celkem	80	241	188	583	302	841	161	511	10	31	741	2207	862	880
z toho:														
voda a plyn v bytě	24	78	30	99	105	274	54	172	1	2	214	625	247	254
5. Kanalizace														
přípoj na kanaliz. síť	41	139	74	222	210	556	93	276	2	7	420	1200	485	496
domácí čistička odp. vod	2	4	5	16	20	58	30	105	-	-	57	183	63	65
žumpa, jímka	36	94	105	334	72	227	38	130	2	5	253	790	300	305
bez kanalizace a jímky	1	4	3	10	-	-	-	-	-	-	4	14	4	4
nezjištěno	-	-	1	1	-	-	-	-	6	19	7	20	10	10
celkem	80	241	188	583	302	841	161	511	10	31	741	2207	862	880

1. Rodinné domy

Tab. č. 356 Trvale obydlené byty podle období výstavby nebo rekonstrukce domu, podle velikosti, polohy a technického vybavení bytu a podle druhu domu a právního důvodu užívání bytu

Ostrov

Velikost, poloha a technické vybavení bytu	Byty v domech postavených nebo rekonstruovaných v období										Celkový počet			
	do r. 1899		1900 - 1945		1946 - 1980		1981 - 2001		nezjištěno		bytů	bydlících osob	hospodař. domácností	cenzových domácností
	počet bytů	počet bydl. osob	počet bytů	počet bydl. osob	počet bytů	počet bydl. osob	počet bytů	počet bydl. osob	počet bytů	počet bydl. osob				
6. Teplá voda														
zdroj mimo budovu	-	-	2	7	2	6	4	13	-	-	8	26	10	10
el. bojler, průtok. ohřivač	45	136	120	368	210	587	96	314	2	7	473	1412	556	566
plynový bojler, průtok. ohřivač	12	41	9	34	38	116	46	133	-	-	105	324	116	119
jiný nebo kombin. zdroj	13	37	37	111	34	94	13	44	2	5	99	291	115	118
bez teplé vody	9	24	16	45	14	22	-	-	-	-	39	91	44	45
nezjištěno	1	3	4	18	4	16	2	7	6	19	17	63	21	22
celkem	80	241	188	583	302	841	161	511	10	31	741	2207	862	880
7. Převládající způsob vytápění														
ústřední topení celkem	64	199	144	457	268	748	143	459	3	9	622	1872	723	739
kotelna mimo dům	1	4	6	16	1	4	2	7	-	-	10	31	12	12
kotelna v domě	63	195	138	441	267	744	141	452	3	9	612	1841	711	727
z toho na pevná paliva	36	109	105	332	132	397	45	163	3	9	321	1010	387	396
etážové topení celkem	4	10	3	8	2	10	1	1	-	-	10	29	11	11
z toho: na plyn	1	4	-	-	-	-	-	-	-	-	1	4	1	1
na elektřinu	-	-	1	4	2	10	-	-	-	-	3	14	3	3
na pevná paliva	3	6	2	4	-	-	1	1	-	-	6	11	7	7
kamna celkem	9	27	33	99	23	66	15	45	1	3	81	240	94	96
z toho: na plyn	-	-	-	-	-	-	-	-	-	-	-	-	-	-
na elektřinu	2	6	13	42	12	32	12	38	-	-	39	118	43	44
na pevná paliva	7	21	20	57	11	34	3	7	1	3	42	122	51	52
jiný n. komb. způsob	3	5	8	19	9	17	2	6	-	-	22	47	25	25
nezjištěno	-	-	-	-	-	-	-	-	6	19	6	19	9	9
celkem	80	241	188	583	302	841	161	511	10	31	741	2207	862	880
8. Koupelna (sprchový kout)														
v bytě	70	216	160	509	293	818	160	508	4	12	687	2063	796	813
mimo byt celkem	3	9	15	42	5	10	-	-	-	-	23	61	28	28
z toho vlastní	2	6	8	23	1	2	-	-	-	-	11	31	15	15
bez koupelny a sprch. koutu	6	12	11	30	1	1	-	-	-	-	18	43	21	21
nezjištěno	1	4	2	2	3	12	1	3	6	19	13	40	17	18
celkem	80	241	188	583	302	841	161	511	10	31	741	2207	862	880
9. Záchod														
splachovací v bytě	68	209	160	505	294	821	160	508	3	10	685	2053	795	812
splach. mimo byt celkem	4	13	13	35	1	4	-	-	1	2	19	54	23	23
z toho vlastní	2	6	9	21	1	4	-	-	1	2	13	33	16	16
splach. mimo dům	-	-	2	7	-	-	-	-	-	-	2	7	2	2
bez splachování	8	19	12	33	4	4	-	-	-	-	24	56	27	27
nezjištěno	-	-	1	3	3	12	1	3	6	19	11	37	15	16
celkem	80	241	188	583	302	841	161	511	10	31	741	2207	862	880
Z počtu bytů:														
koupelna i záchod v bytě	67	208	152	487	292	817	160	508	3	10	674	2030	783	800
jen záchod v bytě	1	1	8	18	2	4	-	-	-	-	11	23	12	12
Byty I. kategorie	61	192	146	475	278	779	154	494	3	9	642	1949	746	763
Byty II. kategorie	11	30	25	58	17	46	6	14	1	3	60	151	69	69

2. Bytové domy - byty v osobním vlastnictví

*Tab. č. 356* Trvale obydlené byty podle období výstavby nebo rekonstrukce domu, podle velikosti, polohy a technického vybavení bytu a podle druhu domu a právního důvodu užívání bytu

Ostrov

Velikost, poloha a technické vybavení bytu	Byty v domech postavených nebo rekonstruovaných v období										Celkový počet			
	do r. 1899		1900 - 1945		1946 - 1980		1981 - 2001		nezjištěno		bytů	bydlících osob	hospodař. domácností	cenzových domácností
	počet bytů	počet bydl. osob	počet bytů	počet bydl. osob	počet bytů	počet bydl. osob	počet bytů	počet bydl. osob	počet bytů	počet bydl. osob				
<b>1. Velikost bytu</b>														
1 obytná místnost	-	-	-	-	140	219	26	33	-	-	166	252	185	185
2 pokoje	-	-	-	-	1995	4659	34	80	-	-	2029	4739	2202	2214
3 pokoje	-	-	-	-	960	2863	41	120	-	-	1001	2983	1125	1141
4 pokoje	-	-	-	-	16	49	4	10	-	-	20	59	21	22
5+ pokojů	-	-	-	-	1	2	-	-	-	-	1	2	1	1
nezjištěno	-	-	-	-	2	4	-	-	-	-	2	4	2	2
celkem	-	-	-	-	3114	7796	105	243	-	-	3219	8039	3536	3565
<b>2. Poloha bytu podle podlaží</b>														
přízemí	-	-	-	-	685	1756	16	33	-	-	701	1789	764	777
přízemí a 1. poschodí	-	-	-	-	42	93	1	1	-	-	43	94	46	46
1. poschodí	-	-	-	-	764	1861	12	28	-	-	776	1889	862	868
2. poschodí	-	-	-	-	801	1994	17	41	-	-	818	2035	898	904
3. poschodí	-	-	-	-	494	1265	12	34	-	-	506	1299	548	550
4. poschodí	-	-	-	-	184	482	9	19	-	-	193	501	212	212
5. - 7. poschodí	-	-	-	-	130	312	36	84	-	-	166	396	189	191
8. - 11. poschodí	-	-	-	-	1	2	1	2	-	-	2	4	2	2
12. a vyšší poschodí	-	-	-	-	-	-	-	-	-	-	-	-	-	-
suterén, sklep	-	-	-	-	8	21	-	-	-	-	8	21	9	9
nezjištěno	-	-	-	-	5	10	1	1	-	-	6	11	6	6
celkem	-	-	-	-	3114	7796	105	243	-	-	3219	8039	3536	3565
<b>3. Plyn</b>														
zaveden	-	-	-	-	2222	5489	87	218	-	-	2309	5707	2539	2555
bez plynu	-	-	-	-	875	2270	17	23	-	-	892	2293	977	990
nezjištěno	-	-	-	-	17	37	1	2	-	-	18	39	20	20
celkem	-	-	-	-	3114	7796	105	243	-	-	3219	8039	3536	3565
<b>4. Vodovod</b>														
v bytě	-	-	-	-	3112	7794	105	243	-	-	3217	8037	3534	3563
mimo byt	-	-	-	-	-	-	-	-	-	-	-	-	-	-
bez vodovodu	-	-	-	-	-	-	-	-	-	-	-	-	-	-
nezjištěno	-	-	-	-	2	2	-	-	-	-	2	2	2	2
celkem	-	-	-	-	3114	7796	105	243	-	-	3219	8039	3536	3565
z toho:														
voda a plyn v bytě	-	-	-	-	2222	5489	87	218	-	-	2309	5707	2539	2555
<b>5. Kanalizace</b>														
přípoj na kanaliz. síť	-	-	-	-	3101	7765	105	243	-	-	3206	8008	3523	3552
domácí čistička odp. vod	-	-	-	-	-	-	-	-	-	-	-	-	-	-
žumpa, jímka	-	-	-	-	13	31	-	-	-	-	13	31	13	13
bez kanalizace a jímky	-	-	-	-	-	-	-	-	-	-	-	-	-	-
nezjištěno	-	-	-	-	-	-	-	-	-	-	-	-	-	-
celkem	-	-	-	-	3114	7796	105	243	-	-	3219	8039	3536	3565

2. Bytové domy - byty v osobním vlastnictví

Tab. č. 356 Trvale obydlené byty podle období výstavby nebo rekonstrukce domu, podle velikosti, polohy a technického vybavení bytu a podle druhu domu a právního důvodu užívání bytu

Ostrov

Velikost, poloha a technické vybavení bytu	Byty v domech postavených nebo rekonstruovaných v období										Celkový počet			
	do r. 1899		1900 - 1945		1946 - 1980		1981 - 2001		nezjištěno		bytů	bydlících osob	hospodař. domácností	cenzových domácností
	počet bytů	počet bydl. osob	počet bytů	počet bydl. osob	počet bytů	počet bydl. osob	počet bytů	počet bydl. osob	počet bytů	počet bydl. osob				
6. Teplá voda														
zdroj mimo budovu	-	-	-	-	3110	7788	104	239	-	-	3214	8027	3531	3560
el. bojler, průtok. ohřívač	-	-	-	-	-	-	1	4	-	-	1	4	1	1
plynový bojler, průtok. ohřívač	-	-	-	-	-	-	-	-	-	-	-	-	-	-
jiný nebo kombin. zdroj	-	-	-	-	2	6	-	-	-	-	2	6	2	2
bez teplé vody	-	-	-	-	-	-	-	-	-	-	-	-	-	-
nezjištěno	-	-	-	-	2	2	-	-	-	-	2	2	2	2
celkem	-	-	-	-	3114	7796	105	243	-	-	3219	8039	3536	3565
7. Převládající způsob vytápění														
ústřední topení celkem	-	-	-	-	3112	7794	104	239	-	-	3216	8033	3533	3562
kotelna mimo dům	-	-	-	-	3103	7773	104	239	-	-	3207	8012	3524	3553
kotelna v domě	-	-	-	-	9	21	-	-	-	-	9	21	9	9
z toho na pevná paliva	-	-	-	-	-	-	-	-	-	-	-	-	-	-
etážové topení celkem	-	-	-	-	-	-	-	-	-	-	-	-	-	-
z toho: na plyn	-	-	-	-	-	-	-	-	-	-	-	-	-	-
na elektřinu	-	-	-	-	-	-	-	-	-	-	-	-	-	-
na pevná paliva	-	-	-	-	-	-	-	-	-	-	-	-	-	-
kamna celkem	-	-	-	-	-	-	1	4	-	-	1	4	1	1
z toho: na plyn	-	-	-	-	-	-	-	-	-	-	-	-	-	-
na elektřinu	-	-	-	-	-	-	1	4	-	-	1	4	1	1
na pevná paliva	-	-	-	-	-	-	-	-	-	-	-	-	-	-
jiný n. komb. způsob	-	-	-	-	-	-	-	-	-	-	-	-	-	-
nezjištěno	-	-	-	-	2	2	-	-	-	-	2	2	2	2
celkem	-	-	-	-	3114	7796	105	243	-	-	3219	8039	3536	3565
8. Koupelna (sprchový kout)														
v bytě	-	-	-	-	3110	7788	105	243	-	-	3215	8031	3531	3560
mimo byt celkem	-	-	-	-	-	-	-	-	-	-	-	-	-	-
z toho vlastní	-	-	-	-	-	-	-	-	-	-	-	-	-	-
bez koupelny a sprch. koutu	-	-	-	-	-	-	-	-	-	-	-	-	-	-
nezjištěno	-	-	-	-	4	8	-	-	-	-	4	8	5	5
celkem	-	-	-	-	3114	7796	105	243	-	-	3219	8039	3536	3565
9. Záchod														
splachovací v bytě	-	-	-	-	3110	7786	105	243	-	-	3215	8029	3532	3561
splach. mimo byt celkem	-	-	-	-	-	-	-	-	-	-	-	-	-	-
z toho vlastní	-	-	-	-	-	-	-	-	-	-	-	-	-	-
splach. mimo dům	-	-	-	-	-	-	-	-	-	-	-	-	-	-
bez splachování	-	-	-	-	-	-	-	-	-	-	-	-	-	-
nezjištěno	-	-	-	-	4	10	-	-	-	-	4	10	4	4
celkem	-	-	-	-	3114	7796	105	243	-	-	3219	8039	3536	3565
Z počtu bytů:														
koupelna i záchod v bytě	-	-	-	-	3108	7780	105	243	-	-	3213	8023	3529	3558
jen záchod v bytě	-	-	-	-	2	6	-	-	-	-	2	6	3	3
Byty I. kategorie	-	-	-	-	3108	7780	105	243	-	-	3213	8023	3529	3558
Byty II. kategorie	-	-	-	-	4	14	-	-	-	-	4	14	5	5

## 3. Bytové domy - byty nájemní

Tab. č. 356 Trvale obydlené byty podle období výstavby nebo rekonstrukce domu, podle velikosti, polohy a technického vybavení bytu a podle druhu domu a právního důvodu užívání bytu

Ostrov

Velikost, poloha a technické vybavení bytu	Byty v domech postavených nebo rekonstruovaných v období										Celkový počet			
	do r. 1899		1900 - 1945		1946 - 1980		1981 - 2001		nezjištěno		bytů	bydlících osob	hospodař. domácností	cenzových domácností
	počet bytů	počet bydl. osob	počet bytů	počet bydl. osob	počet bytů	počet bydl. osob	počet bytů	počet bydl. osob	počet bytů	počet bydl. osob				
<b>1. Velikost bytu</b>														
1 obytná místnost	7	9	3	13	240	413	267	372	-	-	517	807	546	546
2 pokoje	4	14	18	41	1051	2520	172	403	1	2	1246	2980	1385	1389
3 pokoje	4	14	8	36	232	689	213	712	1	6	458	1457	520	527
4 pokoje	-	-	3	15	17	51	100	375	-	-	120	441	141	142
5+ pokojů	-	-	-	-	-	-	1	6	-	-	1	6	2	2
nezjištěno	-	-	-	-	-	-	4	10	-	-	4	10	7	7
celkem	15	37	32	105	1540	3673	757	1878	2	8	2346	5701	2601	2613
<b>2. Poloha bytu podle podlaží</b>														
přízemí	5	13	11	37	315	775	140	336	1	2	472	1163	526	531
přízemí a 1. poschodí	-	-	1	6	24	49	13	23	-	-	38	78	39	40
1. poschodí	7	19	12	31	387	932	140	334	1	6	547	1322	595	598
2. poschodí	3	5	6	17	349	806	126	297	-	-	484	1125	542	544
3. poschodí	-	-	1	11	173	417	117	289	-	-	291	717	324	324
4. poschodí	-	-	-	-	110	252	73	190	-	-	183	442	206	207
5. - 7. poschodí	-	-	-	-	175	425	143	399	-	-	318	824	355	355
8. - 11. poschodí	-	-	-	-	-	-	1	1	-	-	1	1	1	1
12. a vyšší poschodí	-	-	-	-	-	-	-	-	-	-	-	-	-	-
suterén, sklep	-	-	-	-	5	13	-	-	-	-	5	13	5	5
nezjištěno	-	-	1	3	2	4	4	9	-	-	7	16	8	8
celkem	15	37	32	105	1540	3673	757	1878	2	8	2346	5701	2601	2613
<b>3. Plyn</b>														
zaveden	2	6	6	14	1187	2831	497	1471	-	-	1692	4322	1901	1908
bez plynu	13	31	26	91	341	814	247	378	2	8	629	1322	672	677
nezjištěno	-	-	-	-	12	28	13	29	-	-	25	57	28	28
celkem	15	37	32	105	1540	3673	757	1878	2	8	2346	5701	2601	2613
<b>4. Vodovod</b>														
v bytě	15	37	32	105	1540	3673	755	1874	2	8	2344	5697	2598	2610
mimo byt	-	-	-	-	-	-	-	-	-	-	-	-	-	-
bez vodovodu	-	-	-	-	-	-	-	-	-	-	-	-	-	-
nezjištěno	-	-	-	-	-	-	2	4	-	-	2	4	3	3
celkem	15	37	32	105	1540	3673	757	1878	2	8	2346	5701	2601	2613
z toho:														
voda a plyn v bytě	2	6	6	14	1187	2831	497	1471	-	-	1692	4322	1901	1908
<b>5. Kanalizace</b>														
přípoj na kanaliz. síť	12	31	23	66	1512	3598	757	1878	-	-	2304	5573	2553	2564
domácí čistička odp. vod	-	-	-	-	-	-	-	-	-	-	-	-	-	-
žumpa, jímka	3	6	9	39	28	75	-	-	2	8	42	128	48	49
bez kanalizace a jímky	-	-	-	-	-	-	-	-	-	-	-	-	-	-
nezjištěno	-	-	-	-	-	-	-	-	-	-	-	-	-	-
celkem	15	37	32	105	1540	3673	757	1878	2	8	2346	5701	2601	2613

## 3. Bytové domy - byty nájemní

Tab. č. 356 Trvale obydlené byty podle období výstavby nebo rekonstrukce domu, podle velikosti, polohy a technického vybavení bytu a podle druhu domu a právního důvodu užívání bytu

Ostrov

Velikost, poloha a technické vybavení bytu	Byty v domech postavených nebo rekonstruovaných v období										Celkový počet			
	do r. 1899		1900 - 1945		1946 - 1980		1981 - 2001		nezjištěno		bytů	bydlících osob	hospodař. domácností	cenzových domácností
	počet bytů	počet bydl. osob	počet bytů	počet bydl. osob	počet bytů	počet bydl. osob	počet bytů	počet bydl. osob	počet bytů	počet bydl. osob				
6. Teplá voda														
zdroj mimo budovu	-	-	8	22	1454	3447	712	1766	-	-	2174	5235	2408	2415
el. bojler, průtok. ohřivač	3	6	19	70	55	140	4	14	1	2	82	232	94	95
plynový bojler, průtok. ohřivač	2	6	-	-	8	19	19	40	-	-	29	65	31	31
jiný nebo kombin. zdroj	4	10	2	4	14	42	3	11	-	-	23	67	24	26
bez teplé vody	6	15	3	9	9	25	17	43	1	6	36	98	41	43
nezjištěno	-	-	-	-	-	-	2	4	-	-	2	4	3	3
celkem	15	37	32	105	1540	3673	757	1878	2	8	2346	5701	2601	2613
7. Převládající způsob vytápění														
ústřední topení celkem	5	12	14	34	1480	3519	736	1825	2	8	2237	5398	2473	2482
kotelna mimo dům	-	-	12	32	1463	3467	713	1773	-	-	2188	5272	2422	2430
kotelna v domě	5	12	2	2	17	52	23	52	2	8	49	126	51	52
z toho na pevná paliva	3	6	2	2	13	39	-	-	2	8	20	55	21	22
etážové topení celkem	-	-	3	20	11	26	-	-	-	-	14	46	22	22
z toho: na plyn	-	-	-	-	7	15	-	-	-	-	7	15	9	9
na elektřinu	-	-	-	-	1	4	-	-	-	-	1	4	3	3
na pevná paliva	-	-	3	20	3	7	-	-	-	-	6	27	10	10
kamna celkem	6	17	12	43	36	99	19	49	-	-	73	208	78	80
z toho: na plyn	-	-	-	-	1	4	-	-	-	-	1	4	1	1
na elektřinu	-	-	1	2	10	18	19	49	-	-	30	69	30	30
na pevná paliva	6	17	11	41	25	77	-	-	-	-	42	135	47	49
jiný n. komb. způsob	4	8	3	8	13	29	-	-	-	-	20	45	25	26
nezjištěno	-	-	-	-	-	-	2	4	-	-	2	4	3	3
celkem	15	37	32	105	1540	3673	757	1878	2	8	2346	5701	2601	2613
8. Koupelna (sprchový kout)														
v bytě	9	23	27	91	1538	3670	737	1828	2	8	2313	5620	2567	2577
mimo byt celkem	6	14	2	7	-	-	13	41	-	-	21	62	21	23
z toho vlastní	1	3	2	7	-	-	-	-	-	-	3	10	3	4
bez koupelny a sprch. koutu	-	-	3	7	-	-	5	5	-	-	8	12	8	8
nezjištěno	-	-	-	-	2	3	2	4	-	-	4	7	5	5
celkem	15	37	32	105	1540	3673	757	1878	2	8	2346	5701	2601	2613
9. Záchod														
splachovací v bytě	10	28	25	78	1537	3666	752	1861	2	8	2326	5641	2579	2590
splach. mimo byt celkem	5	9	7	27	-	-	1	3	-	-	13	39	13	14
z toho vlastní	1	3	5	19	-	-	1	3	-	-	7	25	7	8
splach. mimo dům	-	-	-	-	-	-	-	-	-	-	-	-	-	-
bez splachování	-	-	-	-	-	-	-	-	-	-	-	-	-	-
nezjištěno	-	-	-	-	3	7	4	14	-	-	7	21	9	9
celkem	15	37	32	105	1540	3673	757	1878	2	8	2346	5701	2601	2613
Z počtu bytů:														
koupelna i záchod v bytě	9	23	24	75	1535	3663	735	1818	2	8	2305	5587	2558	2568
jen záchod v bytě	1	5	1	3	2	3	17	43	-	-	21	54	21	22
Byty I. kategorie	5	12	15	36	1494	3550	735	1818	2	8	2251	5424	2490	2499
Byty II. kategorie	5	14	13	57	46	123	20	56	-	-	84	250	99	101

## 4. Bytové domy - byty družstevní

Tab. č. 356 Trvale obydlené byty podle období výstavby nebo rekonstrukce domu, podle velikosti, polohy a technického vybavení bytu a podle druhu domu a právního důvodu užívání bytu

Ostrov

Velikost, poloha a technické vybavení bytu	Byty v domech postavených nebo rekonstruovaných v období										Celkový počet			
	do r. 1899		1900 - 1945		1946 - 1980		1981 - 2001		nezjištěno		bytů	bydlících osob	hospodař. domácností	cenzových domácností
	počet bytů	počet bydl. osob	počet bytů	počet bydl. osob	počet bytů	počet bydl. osob	počet bytů	počet bydl. osob	počet bytů	počet bydl. osob				
1. Velikost bytu														
1 obytná místnost	-	-	-	-	5	7	25	27	-	-	30	34	30	30
2 pokoje	-	-	-	-	11	31	18	49	-	-	29	80	32	33
3 pokoje	-	-	-	-	7	19	57	187	-	-	64	206	66	66
4 pokoje	-	-	-	-	-	-	26	99	-	-	26	99	32	32
5+ pokojů	-	-	-	-	-	-	-	-	-	-	-	-	-	-
nezjištěno	-	-	-	-	-	-	-	-	-	-	-	-	-	-
celkem	-	-	-	-	23	57	126	362	-	-	149	419	160	161
2. Poloha bytu podle podlaží														
přízemí	-	-	-	-	3	9	16	51	-	-	19	60	19	19
přízemí a 1. poschodí	-	-	-	-	-	-	-	-	-	-	-	-	-	-
1. poschodí	-	-	-	-	3	6	14	40	-	-	17	46	18	18
2. poschodí	-	-	-	-	7	17	16	47	-	-	23	64	23	24
3. poschodí	-	-	-	-	-	-	21	63	-	-	21	63	24	24
4. poschodí	-	-	-	-	3	8	19	48	-	-	22	56	24	24
5. - 7. poschodí	-	-	-	-	6	14	40	113	-	-	46	127	51	51
8. - 11. poschodí	-	-	-	-	1	3	-	-	-	-	1	3	1	1
12. a vyšší poschodí	-	-	-	-	-	-	-	-	-	-	-	-	-	-
suterén, sklep	-	-	-	-	-	-	-	-	-	-	-	-	-	-
nezjištěno	-	-	-	-	-	-	-	-	-	-	-	-	-	-
celkem	-	-	-	-	23	57	126	362	-	-	149	419	160	161
3. Plyn														
zaveden	-	-	-	-	21	52	108	300	-	-	129	352	137	138
bez plynu	-	-	-	-	2	5	18	62	-	-	20	67	23	23
nezjištěno	-	-	-	-	-	-	-	-	-	-	-	-	-	-
celkem	-	-	-	-	23	57	126	362	-	-	149	419	160	161
4. Vodovod														
v bytě	-	-	-	-	23	57	126	362	-	-	149	419	160	161
mimo byt	-	-	-	-	-	-	-	-	-	-	-	-	-	-
bez vodovodu	-	-	-	-	-	-	-	-	-	-	-	-	-	-
nezjištěno	-	-	-	-	-	-	-	-	-	-	-	-	-	-
celkem	-	-	-	-	23	57	126	362	-	-	149	419	160	161
z toho:														
voda a plyn v bytě	-	-	-	-	21	52	108	300	-	-	129	352	137	138
5. Kanalizace														
přípoj na kanaliz. síť	-	-	-	-	23	57	126	362	-	-	149	419	160	161
domácí čistička odp. vod	-	-	-	-	-	-	-	-	-	-	-	-	-	-
žumpa, jímka	-	-	-	-	-	-	-	-	-	-	-	-	-	-
bez kanalizace a jímky	-	-	-	-	-	-	-	-	-	-	-	-	-	-
nezjištěno	-	-	-	-	-	-	-	-	-	-	-	-	-	-
celkem	-	-	-	-	23	57	126	362	-	-	149	419	160	161



## 4. Bytové domy - byty družstevní

Tab. č. 356 Trvale obydlené byty podle období výstavby nebo rekonstrukce domu, podle velikosti, polohy a technického vybavení bytu a podle druhu domu a právního důvodu užívání bytu

Ostrov

Velikost, poloha a technické vybavení bytu	Byty v domech postavených nebo rekonstruovaných v období										Celkový počet			
	do r. 1899		1900 - 1945		1946 - 1980		1981 - 2001		nezjištěno		bytů	bydlících osob	hospodař. domácností	cenzových domácností
	počet bytů	počet bydl. osob	počet bytů	počet bydl. osob	počet bytů	počet bydl. osob	počet bytů	počet bydl. osob	počet bytů	počet bydl. osob				
6. Teplá voda														
zdroj mimo budovu	-	-	-	-	23	57	126	362	-	-	149	419	160	161
el. bojler, průtok. ohřívač	-	-	-	-	-	-	-	-	-	-	-	-	-	-
plynový bojler, průtok. ohřívač	-	-	-	-	-	-	-	-	-	-	-	-	-	-
jiný nebo kombin. zdroj	-	-	-	-	-	-	-	-	-	-	-	-	-	-
bez teplé vody	-	-	-	-	-	-	-	-	-	-	-	-	-	-
nezjištěno	-	-	-	-	-	-	-	-	-	-	-	-	-	-
celkem	-	-	-	-	23	57	126	362	-	-	149	419	160	161
7. Převládající způsob vytápění														
ústřední topení celkem	-	-	-	-	23	57	126	362	-	-	149	419	160	161
kotelna mimo dům	-	-	-	-	23	57	126	362	-	-	149	419	160	161
kotelna v domě	-	-	-	-	-	-	-	-	-	-	-	-	-	-
z toho na pevná paliva	-	-	-	-	-	-	-	-	-	-	-	-	-	-
etážové topení celkem	-	-	-	-	-	-	-	-	-	-	-	-	-	-
z toho: na plyn	-	-	-	-	-	-	-	-	-	-	-	-	-	-
na elektřinu	-	-	-	-	-	-	-	-	-	-	-	-	-	-
na pevná paliva	-	-	-	-	-	-	-	-	-	-	-	-	-	-
kamna celkem	-	-	-	-	-	-	-	-	-	-	-	-	-	-
z toho: na plyn	-	-	-	-	-	-	-	-	-	-	-	-	-	-
na elektřinu	-	-	-	-	-	-	-	-	-	-	-	-	-	-
na pevná paliva	-	-	-	-	-	-	-	-	-	-	-	-	-	-
jiný n. komb. způsob	-	-	-	-	-	-	-	-	-	-	-	-	-	-
nezjištěno	-	-	-	-	-	-	-	-	-	-	-	-	-	-
celkem	-	-	-	-	23	57	126	362	-	-	149	419	160	161
8. Koupelna (sprchový kout)														
v bytě	-	-	-	-	23	57	126	362	-	-	149	419	160	161
mimo byt celkem	-	-	-	-	-	-	-	-	-	-	-	-	-	-
z toho vlastní	-	-	-	-	-	-	-	-	-	-	-	-	-	-
bez koupelny a sprch. koutu	-	-	-	-	-	-	-	-	-	-	-	-	-	-
nezjištěno	-	-	-	-	-	-	-	-	-	-	-	-	-	-
celkem	-	-	-	-	23	57	126	362	-	-	149	419	160	161
9. Záchod														
splachovací v bytě	-	-	-	-	23	57	126	362	-	-	149	419	160	161
splach. mimo byt celkem	-	-	-	-	-	-	-	-	-	-	-	-	-	-
z toho vlastní	-	-	-	-	-	-	-	-	-	-	-	-	-	-
splach. mimo dům	-	-	-	-	-	-	-	-	-	-	-	-	-	-
bez splachování	-	-	-	-	-	-	-	-	-	-	-	-	-	-
nezjištěno	-	-	-	-	-	-	-	-	-	-	-	-	-	-
celkem	-	-	-	-	23	57	126	362	-	-	149	419	160	161
Z počtu bytů:														
koupelna i záchod v bytě	-	-	-	-	23	57	126	362	-	-	149	419	160	161
jen záchod v bytě	-	-	-	-	-	-	-	-	-	-	-	-	-	-
Byty I. kategorie	-	-	-	-	23	57	126	362	-	-	149	419	160	161
Byty II. kategorie	-	-	-	-	-	-	-	-	-	-	-	-	-	-

5. Bytové domy - byty členů družstva založeného  
v průběhu privatizace

Tab. č. 356 Trvale obydlené byty podle období výstavby nebo  
rekonstrukce domu, podle velikosti, polohy a technického vybavení  
bytu a podle druhu domu a právního důvodu užívání bytu

Ostrov

Velikost, poloha a technické vybavení bytu	Byty v domech postavených nebo rekonstruovaných v období										Celkový počet			
	do r. 1899		1900 - 1945		1946 - 1980		1981 - 2001		nezjištěno		bytů	bydlících osob	hospodař. domácností	cenzových domácností
	počet bytů	počet bydl. osob	počet bytů	počet bydl. osob	počet bytů	počet bydl. osob	počet bytů	počet bydl. osob	počet bytů	počet bydl. osob				
1. Velikost bytu														
1 obytná místnost	-	-	-	-	-	-	-	-	-	-	-	-	-	-
2 pokoje	-	-	-	-	43	104	-	-	-	-	43	104	50	50
3 pokoje	-	-	-	-	9	28	-	-	-	-	9	28	10	10
4 pokoje	-	-	-	-	1	3	-	-	-	-	1	3	2	2
5+ pokojů	-	-	-	-	-	-	-	-	-	-	-	-	-	-
nezjištěno	-	-	-	-	-	-	-	-	-	-	-	-	-	-
celkem	-	-	-	-	53	135	-	-	-	-	53	135	62	62
2. Poloha bytu podle podlaží														
přízemí	-	-	-	-	17	42	-	-	-	-	17	42	21	21
přízemí a 1. poschodí	-	-	-	-	1	1	-	-	-	-	1	1	1	1
1. poschodí	-	-	-	-	18	50	-	-	-	-	18	50	21	21
2. poschodí	-	-	-	-	16	38	-	-	-	-	16	38	18	18
3. poschodí	-	-	-	-	1	4	-	-	-	-	1	4	1	1
4. poschodí	-	-	-	-	-	-	-	-	-	-	-	-	-	-
5. - 7. poschodí	-	-	-	-	-	-	-	-	-	-	-	-	-	-
8. - 11. poschodí	-	-	-	-	-	-	-	-	-	-	-	-	-	-
12. a vyšší poschodí	-	-	-	-	-	-	-	-	-	-	-	-	-	-
suterén, sklep	-	-	-	-	-	-	-	-	-	-	-	-	-	-
nezjištěno	-	-	-	-	-	-	-	-	-	-	-	-	-	-
celkem	-	-	-	-	53	135	-	-	-	-	53	135	62	62
3. Plyn														
zaveden	-	-	-	-	51	130	-	-	-	-	51	130	60	60
bez plynu	-	-	-	-	2	5	-	-	-	-	2	5	2	2
nezjištěno	-	-	-	-	-	-	-	-	-	-	-	-	-	-
celkem	-	-	-	-	53	135	-	-	-	-	53	135	62	62
4. Vodovod														
v bytě	-	-	-	-	53	135	-	-	-	-	53	135	62	62
mimo byt	-	-	-	-	-	-	-	-	-	-	-	-	-	-
bez vodovodu	-	-	-	-	-	-	-	-	-	-	-	-	-	-
nezjištěno	-	-	-	-	-	-	-	-	-	-	-	-	-	-
celkem	-	-	-	-	53	135	-	-	-	-	53	135	62	62
z toho:														
voda a plyn v bytě	-	-	-	-	51	130	-	-	-	-	51	130	60	60
5. Kanalizace														
přípoj na kanaliz. síť	-	-	-	-	53	135	-	-	-	-	53	135	62	62
domácí čistička odp. vod	-	-	-	-	-	-	-	-	-	-	-	-	-	-
žumpa, jímka	-	-	-	-	-	-	-	-	-	-	-	-	-	-
bez kanalizace a jímky	-	-	-	-	-	-	-	-	-	-	-	-	-	-
nezjištěno	-	-	-	-	-	-	-	-	-	-	-	-	-	-
celkem	-	-	-	-	53	135	-	-	-	-	53	135	62	62

5. Bytové domy - byty členů družstva založeného  
v průběhu privatizace

Tab. č. 356 Trvale obydlené byty podle období výstavby nebo  
rekonstrukce domu, podle velikosti, polohy a technického vybavení  
bytu a podle druhu domu a právního důvodu užívání bytu

Ostrov

Velikost, poloha a technické vybavení bytu	Byty v domech postavených nebo rekonstruovaných v období										Celkový počet			
	do r. 1899		1900 - 1945		1946 - 1980		1981 - 2001		nezjištěno		bytů	bydlících osob	hospodař. domácností	cenzových domácností
	počet bytů	počet bydl. osob	počet bytů	počet bydl. osob	počet bytů	počet bydl. osob	počet bytů	počet bydl. osob	počet bytů	počet bydl. osob				
6. Teplá voda														
zdroj mimo budovu	-	-	-	-	53	135	-	-	-	-	53	135	62	62
el. bojler, průtok. ohřívač	-	-	-	-	-	-	-	-	-	-	-	-	-	-
plynový bojler, průtok. ohřívač	-	-	-	-	-	-	-	-	-	-	-	-	-	-
jiný nebo kombin. zdroj	-	-	-	-	-	-	-	-	-	-	-	-	-	-
bez teplé vody	-	-	-	-	-	-	-	-	-	-	-	-	-	-
nezjištěno	-	-	-	-	-	-	-	-	-	-	-	-	-	-
celkem	-	-	-	-	53	135	-	-	-	-	53	135	62	62
7. Převládající způsob vytápění														
ústřední topení celkem	-	-	-	-	53	135	-	-	-	-	53	135	62	62
kotelna mimo dům	-	-	-	-	53	135	-	-	-	-	53	135	62	62
kotelna v domě	-	-	-	-	-	-	-	-	-	-	-	-	-	-
z toho na pevná paliva	-	-	-	-	-	-	-	-	-	-	-	-	-	-
etážové topení celkem	-	-	-	-	-	-	-	-	-	-	-	-	-	-
z toho: na plyn	-	-	-	-	-	-	-	-	-	-	-	-	-	-
na elektřinu	-	-	-	-	-	-	-	-	-	-	-	-	-	-
na pevná paliva	-	-	-	-	-	-	-	-	-	-	-	-	-	-
kamna celkem	-	-	-	-	-	-	-	-	-	-	-	-	-	-
z toho: na plyn	-	-	-	-	-	-	-	-	-	-	-	-	-	-
na elektřinu	-	-	-	-	-	-	-	-	-	-	-	-	-	-
na pevná paliva	-	-	-	-	-	-	-	-	-	-	-	-	-	-
jiný n. komb. způsob	-	-	-	-	-	-	-	-	-	-	-	-	-	-
nezjištěno	-	-	-	-	-	-	-	-	-	-	-	-	-	-
celkem	-	-	-	-	53	135	-	-	-	-	53	135	62	62
8. Koupelna (sprchový kout)														
v bytě	-	-	-	-	53	135	-	-	-	-	53	135	62	62
mimo byt celkem	-	-	-	-	-	-	-	-	-	-	-	-	-	-
z toho vlastní	-	-	-	-	-	-	-	-	-	-	-	-	-	-
bez koupelny a sprch. koutu	-	-	-	-	-	-	-	-	-	-	-	-	-	-
nezjištěno	-	-	-	-	-	-	-	-	-	-	-	-	-	-
celkem	-	-	-	-	53	135	-	-	-	-	53	135	62	62
9. Záchod														
splachovací v bytě	-	-	-	-	53	135	-	-	-	-	53	135	62	62
splach. mimo byt celkem	-	-	-	-	-	-	-	-	-	-	-	-	-	-
z toho vlastní	-	-	-	-	-	-	-	-	-	-	-	-	-	-
splach. mimo dům	-	-	-	-	-	-	-	-	-	-	-	-	-	-
bez splachování	-	-	-	-	-	-	-	-	-	-	-	-	-	-
nezjištěno	-	-	-	-	-	-	-	-	-	-	-	-	-	-
celkem	-	-	-	-	53	135	-	-	-	-	53	135	62	62
Z počtu bytů:														
koupelna i záchod v bytě	-	-	-	-	53	135	-	-	-	-	53	135	62	62
jen záchod v bytě	-	-	-	-	-	-	-	-	-	-	-	-	-	-
Byty I. kategorie	-	-	-	-	53	135	-	-	-	-	53	135	62	62
Byty II. kategorie	-	-	-	-	-	-	-	-	-	-	-	-	-	-

6. Bytové domy - byty ostatní

Tab. č. 356 Trvale obydlené byty podle období výstavby nebo rekonstrukce domu, podle velikosti, polohy a technického vybavení bytu a podle druhu domu a právního důvodu užívání bytu

Ostrov

Velikost, poloha a technické vybavení bytu	Byty v domech postavených nebo rekonstruovaných v období										Celkový počet			
	do r. 1899		1900 - 1945		1946 - 1980		1981 - 2001		nezjištěno		bytů	bydlících osob	hospodař. domácností	cenzových domácností
	počet bytů	počet bydl. osob	počet bytů	počet bydl. osob	počet bytů	počet bydl. osob	počet bytů	počet bydl. osob	počet bytů	počet bydl. osob				
1. Velikost bytu														
1 obytná místnost	-	-	-	-	23	45	10	15	-	-	33	60	36	36
2 pokoje	-	-	2	6	148	368	8	20	-	-	158	394	183	187
3 pokoje	-	-	1	1	60	185	8	27	-	-	69	213	85	86
4 pokoje	-	-	-	-	-	-	9	36	-	-	9	36	10	10
5+ pokojů	-	-	-	-	-	-	2	5	-	-	2	5	2	2
nezjištěno	-	-	-	-	2	4	-	-	1	3	3	7	5	5
celkem	-	-	3	7	233	602	37	103	1	3	274	715	321	326
2. Poloha bytu podle podlaží														
přízemí	-	-	1	2	69	181	9	24	-	-	79	207	95	96
přízemí a 1. poschodí	-	-	-	-	5	9	1	4	-	-	6	13	6	6
1. poschodí	-	-	1	1	63	156	8	21	-	-	72	178	80	81
2. poschodí	-	-	1	4	55	144	6	11	-	-	62	159	74	76
3. poschodí	-	-	-	-	28	76	6	20	-	-	34	96	40	41
4. poschodí	-	-	-	-	7	19	3	9	-	-	10	28	12	12
5. - 7. poschodí	-	-	-	-	4	11	4	14	-	-	8	25	8	8
8. - 11. poschodí	-	-	-	-	-	-	-	-	-	-	-	-	-	-
12. a vyšší poschodí	-	-	-	-	-	-	-	-	-	-	-	-	-	-
suterén, sklep	-	-	-	-	2	6	-	-	-	-	2	6	3	3
nezjištěno	-	-	-	-	-	-	-	-	1	3	1	3	3	3
celkem	-	-	3	7	233	602	37	103	1	3	274	715	321	326
3. Plyn														
zaveden	-	-	-	-	157	415	24	82	-	-	181	497	214	218
bez plynu	-	-	3	7	75	185	13	21	-	-	91	213	103	104
nezjištěno	-	-	-	-	1	2	-	-	1	3	2	5	4	4
celkem	-	-	3	7	233	602	37	103	1	3	274	715	321	326
4. Vodovod														
v bytě	-	-	3	7	233	602	37	103	-	-	273	712	318	323
mimo byt	-	-	-	-	-	-	-	-	-	-	-	-	-	-
bez vodovodu	-	-	-	-	-	-	-	-	-	-	-	-	-	-
nezjištěno	-	-	-	-	-	-	-	-	1	3	1	3	3	3
celkem	-	-	3	7	233	602	37	103	1	3	274	715	321	326
z toho:														
voda a plyn v bytě	-	-	-	-	157	415	24	82	-	-	181	497	214	218
5. Kanalizace														
přípoj na kanaliz. síť	-	-	3	7	228	590	35	97	-	-	266	694	310	315
domácí čistička odp. vod	-	-	-	-	-	-	2	6	-	-	2	6	2	2
žumpa, jímka	-	-	-	-	5	12	-	-	-	-	5	12	6	6
bez kanalizace a jímky	-	-	-	-	-	-	-	-	-	-	-	-	-	-
nezjištěno	-	-	-	-	-	-	-	-	1	3	1	3	3	3
celkem	-	-	3	7	233	602	37	103	1	3	274	715	321	326

## 6. Bytové domy - byty ostatní

Tab. č. 356 Trvale obydlené byty podle období výstavby nebo rekonstrukce domu, podle velikosti, polohy a technického vybavení bytu a podle druhu domu a právního důvodu užívání bytu

Ostrov

Velikost, poloha a technické vybavení bytu	Byty v domech postavených nebo rekonstruovaných v období										Celkový počet			
	do r. 1899		1900 - 1945		1946 - 1980		1981 - 2001		nezjištěno		bytů	bydlících osob	hospodař. domácností	cenzových domácností
	počet bytů	počet bydl. osob	počet bytů	počet bydl. osob	počet bytů	počet bydl. osob	počet bytů	počet bydl. osob	počet bytů	počet bydl. osob				
6. Teplá voda														
zdroj mimo budovu	-	-	-	-	224	576	24	69	-	-	248	645	289	294
el. bojler, průtok. ohřivač	-	-	3	7	2	5	2	6	-	-	7	18	8	8
plynový bojler, průtok. ohřivač	-	-	-	-	3	11	10	27	-	-	13	38	15	15
jiný nebo kombin. zdroj	-	-	-	-	1	5	-	-	-	-	1	5	2	2
bez teplé vody	-	-	-	-	1	1	1	1	-	-	2	2	2	2
nezjištěno	-	-	-	-	2	4	-	-	1	3	3	7	5	5
celkem	-	-	3	7	233	602	37	103	1	3	274	715	321	326
7. Převládající způsob vytápění														
ústřední topení celkem	-	-	2	6	231	600	35	100	-	-	268	706	313	318
kotelna mimo dům	-	-	-	-	225	581	24	69	-	-	249	650	291	296
kotelna v domě	-	-	2	6	6	19	11	31	-	-	19	56	22	22
z toho na pevná paliva	-	-	2	6	2	5	-	-	-	-	4	11	5	5
etážové topení celkem	-	-	-	-	-	-	-	-	-	-	-	-	-	-
z toho: na plyn	-	-	-	-	-	-	-	-	-	-	-	-	-	-
na elektřinu	-	-	-	-	-	-	-	-	-	-	-	-	-	-
na pevná paliva	-	-	-	-	-	-	-	-	-	-	-	-	-	-
kamna celkem	-	-	1	1	2	2	1	1	-	-	4	4	4	4
z toho: na plyn	-	-	-	-	1	1	-	-	-	-	1	1	1	1
na elektřinu	-	-	1	1	-	-	1	1	-	-	2	2	2	2
na pevná paliva	-	-	-	-	1	1	-	-	-	-	1	1	1	1
jiný n. komb. způsob	-	-	-	-	-	-	1	2	-	-	1	2	1	1
nezjištěno	-	-	-	-	-	-	-	-	1	3	1	3	3	3
celkem	-	-	3	7	233	602	37	103	1	3	274	715	321	326
8. Koupelna (sprchový kout)														
v bytě	-	-	3	7	230	592	36	102	-	-	269	701	311	316
mimo byt celkem	-	-	-	-	-	-	1	1	-	-	1	1	1	1
z toho vlastní	-	-	-	-	-	-	-	-	-	-	-	-	-	-
bez koupelny a sprch. koutu	-	-	-	-	-	-	-	-	-	-	-	-	-	-
nezjištěno	-	-	-	-	3	10	-	-	1	3	4	13	9	9
celkem	-	-	3	7	233	602	37	103	1	3	274	715	321	326
9. Záchod														
splachovací v bytě	-	-	3	7	232	596	37	103	-	-	272	706	314	319
splach. mimo byt celkem	-	-	-	-	-	-	-	-	-	-	-	-	-	-
z toho vlastní	-	-	-	-	-	-	-	-	-	-	-	-	-	-
splach. mimo dům	-	-	-	-	-	-	-	-	-	-	-	-	-	-
bez splachování	-	-	-	-	-	-	-	-	-	-	-	-	-	-
nezjištěno	-	-	-	-	1	6	-	-	1	3	2	9	7	7
celkem	-	-	3	7	233	602	37	103	1	3	274	715	321	326
Z počtu bytů:														
koupelna i záchod v bytě	-	-	3	7	230	592	36	102	-	-	269	701	311	316
jen záchod v bytě	-	-	-	-	2	4	1	1	-	-	3	5	3	3
Byty I. kategorie	-	-	3	7	229	591	35	100	-	-	267	698	309	314
Byty II. kategorie	-	-	-	-	3	5	2	3	-	-	5	8	5	5

7. Ostatní budovy

Tab. č. 356 Trvale obydlené byty podle období výstavby nebo rekonstrukce domu, podle velikosti, polohy a technického vybavení bytu a podle druhu domu a právního důvodu užívání bytu

Ostrov

Velikost, poloha a technické vybavení bytu	Byty v domech postavených nebo rekonstruovaných v období										Celkový počet			
	do r. 1899		1900 - 1945		1946 - 1980		1981 - 2001		nezjištěno		bytů	bydlících osob	hospodař. domácností	cenzových domácností
	počet bytů	počet bydl. osob	počet bytů	počet bydl. osob	počet bytů	počet bydl. osob	počet bytů	počet bydl. osob	počet bytů	počet bydl. osob				
1. Velikost bytu														
1 obytná místnost	-	-	9	9	-	-	-	-	-	-	9	9	9	9
2 pokoje	1	4	-	-	4	11	7	16	1	3	13	34	14	14
3 pokoje	2	6	1	2	3	6	3	9	-	-	9	23	11	11
4 pokoje	-	-	-	-	2	3	2	7	-	-	4	10	5	5
5+ pokojů	-	-	-	-	-	-	-	-	-	-	-	-	-	-
nezjištěno	-	-	-	-	2	3	-	-	1	3	3	6	3	3
celkem	3	10	10	11	11	23	12	32	2	6	38	82	42	42
2. Poloha bytu podle podlaží														
přízemí	-	-	3	3	6	12	5	18	1	3	15	36	17	17
přízemí a 1. poschodí	-	-	1	2	1	1	-	-	-	-	2	3	2	2
1. poschodí	3	10	4	4	1	4	7	14	-	-	15	32	17	17
2. poschodí	-	-	2	2	1	2	-	-	-	-	3	4	3	3
3. poschodí	-	-	-	-	-	-	-	-	-	-	-	-	-	-
4. poschodí	-	-	-	-	-	-	-	-	-	-	-	-	-	-
5. - 7. poschodí	-	-	-	-	-	-	-	-	-	-	-	-	-	-
8. - 11. poschodí	-	-	-	-	-	-	-	-	-	-	-	-	-	-
12. a vyšší poschodí	-	-	-	-	-	-	-	-	-	-	-	-	-	-
suterén, sklep	-	-	-	-	1	3	-	-	-	-	1	3	1	1
nezjištěno	-	-	-	-	1	1	-	-	1	3	2	4	2	2
celkem	3	10	10	11	11	23	12	32	2	6	38	82	42	42
3. Plyn														
zaveden	1	4	-	-	5	14	2	7	1	3	9	28	12	12
bez plynu	2	6	10	11	6	9	10	25	-	-	28	51	29	29
nezjištěno	-	-	-	-	-	-	-	-	1	3	1	3	1	1
celkem	3	10	10	11	11	23	12	32	2	6	38	82	42	42
4. Vodovod														
v bytě	2	6	9	10	11	23	12	32	1	3	35	74	39	39
mimo byt	-	-	-	-	-	-	-	-	-	-	-	-	-	-
bez vodovodu	1	4	-	-	-	-	-	-	-	-	1	4	1	1
nezjištěno	-	-	1	1	-	-	-	-	1	3	2	4	2	2
celkem	3	10	10	11	11	23	12	32	2	6	38	82	42	42
z toho:														
voda a plyn v bytě	1	4	-	-	5	14	2	7	1	3	9	28	12	12
5. Kanalizace														
přípoj na kanaliz. síť	1	4	9	9	10	22	10	30	1	3	31	68	35	35
domácí čistička odp. vod	-	-	-	-	-	-	-	-	-	-	-	-	-	-
žumpa, jímka	2	6	1	2	1	1	2	2	-	-	6	11	6	6
bez kanalizace a jímky	-	-	-	-	-	-	-	-	-	-	-	-	-	-
nezjištěno	-	-	-	-	-	-	-	-	1	3	1	3	1	1
celkem	3	10	10	11	11	23	12	32	2	6	38	82	42	42

## 7. Ostatní budovy

Tab. č. 356 Trvale obydlené byty podle období výstavby nebo rekonstrukce domu, podle velikosti, polohy a technického vybavení bytu a podle druhu domu a právního důvodu užívání bytu

Ostrov

Velikost, poloha a technické vybavení bytu	Byty v domech postavených nebo rekonstruovaných v období										Celkový počet			
	do r. 1899		1900 - 1945		1946 - 1980		1981 - 2001		nezjištěno		bytů	bydlících osob	hospodař. domácností	cenzových domácností
	počet bytů	počet bydl. osob	počet bytů	počet bydl. osob	počet bytů	počet bydl. osob	počet bytů	počet bydl. osob	počet bytů	počet bydl. osob				
6. Teplá voda														
zdroj mimo budovu	-	-	-	-	7	14	5	12	-	-	12	26	14	14
el. bojler, průtok. ohřivač	-	-	4	4	2	7	4	10	1	3	11	24	11	11
plynový bojler, průtok. ohřivač	1	4	4	4	-	-	2	7	-	-	7	15	9	9
jiný nebo kombin. zdroj	1	2	-	-	1	1	1	3	-	-	3	6	3	3
bez teplé vody	1	4	1	2	-	-	-	-	-	-	2	6	2	2
nezjištěno	-	-	1	1	1	1	-	-	1	3	3	5	3	3
celkem	3	10	10	11	11	23	12	32	2	6	38	82	42	42
7. Převládající způsob vytápění														
ústřední topení celkem	1	4	10	11	11	23	9	28	1	3	32	69	36	36
kotelna mimo dům	-	-	9	9	6	14	5	13	-	-	20	36	22	22
kotelna v domě	1	4	1	2	5	9	4	15	1	3	12	33	14	14
z toho na pevná paliva	-	-	1	2	1	1	-	-	-	-	2	3	2	2
etážové topení celkem	-	-	-	-	-	-	-	-	-	-	-	-	-	-
z toho: na plyn	-	-	-	-	-	-	-	-	-	-	-	-	-	-
na elektřinu	-	-	-	-	-	-	-	-	-	-	-	-	-	-
na pevná paliva	-	-	-	-	-	-	-	-	-	-	-	-	-	-
kamna celkem	-	-	-	-	-	-	2	2	-	-	2	2	2	2
z toho: na plyn	-	-	-	-	-	-	-	-	-	-	-	-	-	-
na elektřinu	-	-	-	-	-	-	2	2	-	-	2	2	2	2
na pevná paliva	-	-	-	-	-	-	-	-	-	-	-	-	-	-
jiný n. komb. způsob	2	6	-	-	-	-	-	-	-	-	2	6	2	2
nezjištěno	-	-	-	-	-	-	1	2	1	3	2	5	2	2
celkem	3	10	10	11	11	23	12	32	2	6	38	82	42	42
8. Koupelna (sprchový kout)														
v bytě	2	6	1	2	9	20	12	32	1	3	25	63	29	29
mimo byt celkem	-	-	9	9	-	-	-	-	-	-	9	9	9	9
z toho vlastní	-	-	-	-	-	-	-	-	-	-	-	-	-	-
bez koupelny a sprch. koutu	1	4	-	-	-	-	-	-	-	-	1	4	1	1
nezjištěno	-	-	-	-	2	3	-	-	1	3	3	6	3	3
celkem	3	10	10	11	11	23	12	32	2	6	38	82	42	42
9. Záchod														
splachovací v bytě	2	6	1	2	9	20	12	32	1	3	25	63	29	29
splach. mimo byt celkem	-	-	9	9	-	-	-	-	-	-	9	9	9	9
z toho vlastní	-	-	1	1	-	-	-	-	-	-	1	1	1	1
splach. mimo dům	-	-	-	-	-	-	-	-	-	-	-	-	-	-
bez splachování	1	4	-	-	-	-	-	-	-	-	1	4	1	1
nezjištěno	-	-	-	-	2	3	-	-	1	3	3	6	3	3
celkem	3	10	10	11	11	23	12	32	2	6	38	82	42	42
Z počtu bytů:														
koupelna i záchod v bytě	2	6	1	2	9	20	12	32	1	3	25	63	29	29
jen záchod v bytě	-	-	-	-	-	-	-	-	-	-	-	-	-	-
Byty I. kategorie	1	4	1	2	9	20	11	30	1	3	23	59	27	27
Byty II. kategorie	1	2	1	1	-	-	-	-	-	-	2	3	2	2

8. Domovní fond úhrnem

Tab. č. 356 Trvale obydlené byty podle období výstavby nebo rekonstrukce domu, podle velikosti, polohy a technického vybavení bytu a podle druhu domu a právního důvodu užívání bytu

Ostrov

Velikost, poloha a technické vybavení bytu	Byty v domech postavených nebo rekonstruovaných v období										Celkový počet			
	do r. 1899		1900 - 1945		1946 - 1980		1981 - 2001		nezjištěno		bytů	bydlících osob	hospodař. domácností	cenzových domácností
	počet bytů	počet bydl. osob	počet bytů	počet bydl. osob	počet bytů	počet bydl. osob	počet bytů	počet bydl. osob	počet bytů	počet bydl. osob				
<b>1. Velikost bytu</b>														
1 obytná místnost	14	22	26	61	422	714	329	448	1	3	792	1248	850	851
2 pokoje	25	80	68	172	3271	7740	257	611	2	5	3623	8608	3984	4007
3 pokoje	29	99	55	185	1459	4287	365	1180	4	13	1912	5764	2156	2186
4 pokoje	20	62	50	159	88	253	198	725	-	-	356	1199	422	428
5+ pokojů	10	25	32	126	26	105	45	155	1	5	114	416	142	146
nezjištěno	-	-	2	3	10	28	4	10	7	22	23	63	30	31
celkem	98	288	233	706	5276	13127	1198	3129	15	48	6820	17298	7584	7649
<b>2. Poloha bytu podle podlaží</b>														
přízemí	22	64	57	160	1138	2881	215	545	2	5	1434	3655	1590	1612
přízemí a 1. poschodí	41	125	95	313	295	776	116	354	3	10	550	1578	624	638
1. poschodí	30	88	66	181	1268	3102	211	536	2	8	1577	3915	1752	1763
2. poschodí	5	11	13	38	1232	3012	166	399	-	-	1416	3460	1572	1583
3. poschodí	-	-	1	11	696	1762	156	406	-	-	853	2179	937	940
4. poschodí	-	-	-	-	304	761	104	266	-	-	408	1027	454	455
5. - 7. poschodí	-	-	-	-	315	762	223	610	-	-	538	1372	603	605
8. - 11. poschodí	-	-	-	-	2	5	2	3	-	-	4	8	4	4
12. a vyšší poschodí	-	-	-	-	-	-	-	-	-	-	-	-	-	-
suterén, sklep	-	-	-	-	17	47	-	-	-	-	17	47	19	19
nezjištěno	-	-	1	3	9	19	5	10	8	25	23	57	29	30
celkem	98	288	233	706	5276	13127	1198	3129	15	48	6820	17298	7584	7649
<b>3. Plyn</b>														
zaveden	27	88	36	113	3748	9205	772	2250	2	5	4585	11661	5110	5145
bez plynu	70	198	196	589	1496	3849	411	845	5	18	2178	5499	2406	2436
nezjištěno	1	2	1	4	32	73	15	34	8	25	57	138	68	68
celkem	98	288	233	706	5276	13127	1198	3129	15	48	6820	17298	7584	7649
<b>4. Vodovod</b>														
v bytě	90	266	225	681	5273	13121	1195	3122	7	23	6790	17213	7543	7608
mimo byt	3	8	5	14	1	4	-	-	-	-	9	26	11	11
bez vodovodu	4	10	2	10	-	-	1	3	-	-	7	23	10	10
nezjištěno	1	4	1	1	2	2	2	4	8	25	14	36	20	20
celkem	98	288	233	706	5276	13127	1198	3129	15	48	6820	17298	7584	7649
z toho:														
voda a plyn v bytě	27	88	36	113	3748	9205	772	2250	2	5	4585	11661	5110	5145
<b>5. Kanalizace</b>														
přípoj na kanaliz. síť	54	174	109	304	5137	12723	1126	2886	3	10	6429	16097	7128	7185
domácí čistička odp. vod	2	4	5	16	20	58	32	111	-	-	59	189	65	67
žumpa, jímka	41	106	115	375	119	346	40	132	4	13	319	972	373	379
bez kanalizace a jímky	1	4	3	10	-	-	-	-	-	-	4	14	4	4
nezjištěno	-	-	1	1	-	-	-	-	8	25	9	26	14	14
celkem	98	288	233	706	5276	13127	1198	3129	15	48	6820	17298	7584	7649



## 8. Domovní fond úhrnem

Tab. č. 356 Trvale obydlené byty podle období výstavby nebo rekonstrukce domu, podle velikosti, polohy a technického vybavení bytu a podle druhu domu a právního důvodu užívání bytu

Ostrov

Velikost, poloha a technické vybavení bytu	Byty v domech postavených nebo rekonstruovaných v období										Celkový počet			
	do r. 1899		1900 - 1945		1946 - 1980		1981 - 2001		nezjištěno		bytů	bydlících osob	hospodař. domácností	cenzových domácností
	počet bytů	počet bydl. osob	počet bytů	počet bydl. osob	počet bytů	počet bydl. osob	počet bytů	počet bydl. osob	počet bytů	počet bydl. osob				
6. Teplá voda														
zdroj mimo budovu	-	-	10	29	4873	12023	975	2461	-	-	5858	14513	6474	6516
el. bojler, průtok. ohřivač	48	142	146	449	269	739	107	348	4	12	574	1690	670	681
plynový bojler, průtok. ohřivač	15	51	13	38	49	146	77	207	-	-	154	442	171	174
jiný nebo kombin. zdroj	18	49	39	115	52	148	17	58	2	5	128	375	146	151
bez teplé vody	16	43	20	56	24	48	18	44	1	6	79	197	89	92
nezjištěno	1	3	5	19	9	23	4	11	8	25	27	81	34	35
celkem	98	288	233	706	5276	13127	1198	3129	15	48	6820	17298	7584	7649
7. Převládající způsob vytápění														
ústřední topení celkem	70	215	170	508	5178	12876	1153	3013	6	20	6577	16632	7300	7360
kotelna mimo dům	1	4	27	57	4874	12031	974	2463	-	-	5876	14555	6493	6536
kotelna v domě	69	211	143	451	304	845	179	550	6	20	701	2077	807	824
z toho na pevná paliva	39	115	110	342	148	442	45	163	5	17	347	1079	415	425
etážové topení celkem	4	10	6	28	13	36	1	1	-	-	24	75	33	33
z toho: na plyn	1	4	-	-	7	15	-	-	-	-	8	19	10	10
na elektřinu	-	-	1	4	3	14	-	-	-	-	4	18	6	6
na pevná paliva	3	6	5	24	3	7	1	1	-	-	12	38	17	17
kamna celkem	15	44	46	143	61	167	38	101	1	3	161	458	179	183
z toho: na plyn	-	-	-	-	2	5	-	-	-	-	2	5	2	2
na elektřinu	2	6	15	45	22	50	35	94	-	-	74	195	78	79
na pevná paliva	13	38	31	98	37	112	3	7	1	3	85	258	99	102
jiný n. komb. způsob	9	19	11	27	22	46	3	8	-	-	45	100	53	54
nezjištěno	-	-	-	-	2	2	3	6	8	25	13	33	19	19
celkem	98	288	233	706	5276	13127	1198	3129	15	48	6820	17298	7584	7649
8. Koupelna (sprchový kout)														
v bytě	81	245	191	609	5256	13080	1176	3075	7	23	6711	17032	7456	7518
mimo byt celkem	9	23	26	58	5	10	14	42	-	-	54	133	59	61
z toho vlastní	3	9	10	30	1	2	-	-	-	-	14	41	18	19
bez koupelny a sprch. koutu	7	16	14	37	1	1	5	5	-	-	27	59	30	30
nezjištěno	1	4	2	2	14	36	3	7	8	25	28	74	39	40
celkem	98	288	233	706	5276	13127	1198	3129	15	48	6820	17298	7584	7649
9. Záchod														
splachovací v bytě	80	243	189	592	5258	13081	1192	3109	6	21	6725	17046	7471	7534
splach. mimo byt celkem	9	22	29	71	1	4	1	3	1	2	41	102	45	46
z toho vlastní	3	9	15	41	1	4	1	3	1	2	21	59	24	25
splach. mimo dům	-	-	2	7	-	-	-	-	-	-	2	7	2	2
bez splachování	9	23	12	33	4	4	-	-	-	-	25	60	28	28
nezjištěno	-	-	1	3	13	38	5	17	8	25	27	83	38	39
celkem	98	288	233	706	5276	13127	1198	3129	15	48	6820	17298	7584	7649
Z počtu bytů:														
koupelna i záchod v bytě	78	237	180	571	5250	13064	1174	3065	6	21	6688	16958	7432	7494
jen záchod v bytě	2	6	9	21	8	17	18	44	-	-	37	88	39	40
Byty I. kategorie	67	208	165	520	5194	12912	1166	3047	6	20	6598	16707	7323	7384
Byty II. kategorie	17	46	39	116	70	188	28	73	1	3	155	426	180	182

## 1. Rodinné domy

Tab. č. 357 Trvale obydlené byty podle velikosti bytu,  
podle polohy a technického vybavení bytu a podle druhu domu  
a právního důvodu užívání bytu

Ostrov

Poloha, technické vybavení bytu	Počet bytů		Počet obytných místností 8 m <sup>2</sup> a více podl. pl.		Plocha bytů v tis. m <sup>2</sup>		Průměrná obytná plocha na 1 byt v m <sup>2</sup>	Byty podle počtu obytných místností						
	celkem	%	celkem	průměr na 1 byt	obytná	celková		1 obytn. místnost	2 pokoje	3 pokoje	4 pokoje	5+ pokojů	nezjištěno	
1. Poloha bytu podle podlaží														
přízemí	131	17,7	344	2,67	6,9	10,6	53,5	17	44	42	18	8	2	
přízemí a 1. poschodí	460	62,1	1679	3,67	31,8	49,1	69,5	11	23	203	128	92	3	
1. poschodí	132	17,8	384	2,93	7,8	11,5	59,6	9	36	53	26	7	1	
2. poschodí	10	1,3	38	3,80	0,7	1,1	73,2	-	2	1	4	3	-	
3. poschodí	-	-	-	X	-	-	X	-	-	-	-	-	-	
4. poschodí	-	-	-	X	-	-	X	-	-	-	-	-	-	
5. - 7. poschodí	-	-	-	X	-	-	X	-	-	-	-	-	-	
8. - 11. poschodí	-	-	-	X	-	-	X	-	-	-	-	-	-	
12. a vyšší poschodí	-	-	-	X	-	-	X	-	-	-	-	-	-	
suterén, sklep	1	0,1	3	3,00	0,1	0,1	60,0	-	-	1	-	-	-	
nezjištěno	7	0,9	6	3,00	0,1	0,1	49,0	-	-	2	-	-	5	
celkem	741	100,0	2454	3,36	47,4	72,5	64,9	37	105	302	176	110	11	
2. Plyn														
zaveden	214	28,9	731	3,43	14,2	21,5	66,5	7	26	100	45	35	1	
bez plynu	516	69,6	1706	3,34	32,8	50,4	64,2	30	78	197	131	75	5	
nezjištěno	11	1,5	17	2,83	0,4	0,6	70,7	-	1	5	-	-	5	
celkem	741	100,0	2454	3,36	47,4	72,5	64,9	37	105	302	176	110	11	
3. Vodovod														
v bytě	719	97,0	2414	3,38	46,6	71,2	65,2	31	104	298	171	110	5	
mimo byt	9	1,2	24	3,00	0,5	0,7	62,1	2	-	2	4	-	1	
bez vodovodu	6	0,8	10	1,67	0,2	0,4	36,7	4	1	-	1	-	-	
nezjištěno	7	0,9	6	3,00	0,1	0,1	48,0	-	-	2	-	-	5	
celkem	741	100,0	2454	3,36	47,4	72,5	64,9	37	105	302	176	110	11	
z toho:														
voda a plyn v bytě	214	28,9	731	3,43	14,2	21,5	66,5	7	26	100	45	35	1	
4. Kanalizace														
přípoj na kanaliz. síť	420	56,7	1386	3,32	26,4	40,5	63,3	15	51	204	96	51	3	
domácí čistička odp. vod	57	7,7	208	3,65	4,1	6,5	72,2	3	6	21	13	14	-	
žumpa, jímka	253	34,1	843	3,37	16,5	24,9	65,9	19	46	74	66	45	3	
bez kanalizace a jímky	4	0,5	12	3,00	0,3	0,5	71,3	-	1	2	1	-	-	
nezjištěno	7	0,9	5	2,50	0,1	0,1	36,0	-	1	1	-	-	5	
celkem	741	100,0	2454	3,36	47,4	72,5	64,9	37	105	302	176	110	11	
5. Teplá voda														
zdroj mimo budovu	8	1,1	20	2,50	0,3	0,5	40,0	1	3	3	1	-	-	
el. bojler, průtok. ohřívač	473	63,8	1605	3,41	31,0	47,4	65,9	20	68	191	114	78	2	
plynový bojler, průtok. ohřívač	105	14,2	366	3,49	7,2	11,1	68,2	2	13	49	24	17	-	
jiný nebo kombin. zdroj	99	13,4	337	3,40	6,4	9,7	64,7	4	13	43	24	15	-	
bez teplé vody	39	5,3	96	2,59	1,8	2,9	49,6	8	8	12	9	-	2	
nezjištěno	17	2,3	30	3,00	0,6	0,9	60,8	2	-	4	4	-	7	
celkem	741	100,0	2454	3,36	47,4	72,5	64,9	37	105	302	176	110	11	

1. Rodinné domy

Tab. č. 357 Trvale obydlené byty podle velikosti bytu,  
podle polohy a technického vybavení bytu a podle druhu domu  
a právního důvodu užívání bytu

Ostrov

Poloha, technické vybavení bytu	Počet bytů		Počet obytných místností 8 m <sup>2</sup> a více podl. pl.		Plocha bytů v tis. m <sup>2</sup>		Průměrná obytná plocha na 1 byt v m <sup>2</sup>	Byty podle počtu obytných místností						
	celkem	%	celkem	průměr na 1 byt	obytná	celková		1 obytn. místnost	2 pokoje	3 pokoje	4 pokoje	5+ pokojů	nezjištěno	
6. Převládající způsob vytápění														
ústřední topení celkem	622	83,9	2128	3,44	40,7	62,0	65,8	24	78	264	154	99	3	
kotelna mimo dům	10	1,3	30	3,00	0,6	0,9	55,8	-	5	1	3	1	-	
kotelna v domě	612	82,6	2098	3,44	40,2	61,1	65,9	24	73	263	151	98	3	
z toho:														
na pevná paliva	321	43,3	1074	3,37	20,4	30,9	64,0	14	41	144	70	50	2	
etážové topení celkem	10	1,3	30	3,00	0,6	0,9	59,1	-	3	4	3	-	-	
z toho:														
na plyn	1	0,1	3	3,00	0,1	0,1	52,0	-	-	1	-	-	-	
na elektřinu	3	0,4	10	3,33	0,2	0,3	66,3	-	-	2	1	-	-	
na pevná paliva	6	0,8	17	2,83	0,3	0,5	56,7	-	3	1	2	-	-	
kamna celkem	81	10,9	233	2,91	4,8	7,6	60,6	9	22	26	14	9	1	
z toho:														
na plyn	-	-	-	X	-	-	X	-	-	-	-	-	-	
na elektřinu	39	5,3	130	3,33	2,7	4,3	68,7	2	7	14	9	7	-	
na pevná paliva	42	5,7	103	2,51	2,2	3,3	52,9	7	15	12	5	2	1	
jiný n. komb. způsob	22	3,0	60	3,00	1,2	1,8	58,7	4	2	7	5	2	2	
nezjištěno	6	0,8	3	3,00	0,0	0,1	48,0	-	-	1	-	-	5	
celkem	741	100,0	2454	3,36	47,4	72,5	64,9	37	105	302	176	110	11	
7. Koupelna (sprchový kout)														
v bytě	687	92,7	2331	3,41	44,9	68,8	65,7	27	94	289	167	107	3	
mimo byt														
vlastní	11	1,5	35	3,18	0,7	1,0	59,2	2	1	4	2	2	-	
společná	12	1,6	26	2,17	0,6	0,8	48,1	3	5	3	1	-	-	
bez koupelny a sprch. koutu	18	2,4	39	2,29	0,8	1,2	47,3	5	5	4	3	-	1	
nezjištěno	13	1,8	23	3,83	0,4	0,6	65,2	-	-	2	3	1	7	
celkem	741	100,0	2454	3,36	47,4	72,5	64,9	37	105	302	176	110	11	
8. Záchod														
splachovací v bytě	685	92,4	2334	3,42	45,0	68,8	66,0	25	93	288	168	108	3	
splach. mimo byt														
vlastní	13	1,8	36	2,77	0,6	1,0	49,8	2	3	5	2	1	-	
společný	6	0,8	12	2,00	0,2	0,4	39,5	2	3	-	1	-	-	
splach. mimo dům	2	0,3	4	2,00	0,1	0,2	51,5	1	-	1	-	-	-	
bez splachování	24	3,2	55	2,39	1,2	1,8	50,6	7	5	7	3	1	1	
nezjištěno	11	1,5	13	3,25	0,2	0,3	57,3	-	1	1	2	-	7	
celkem	741	100,0	2454	3,36	47,4	72,5	64,9	37	105	302	176	110	11	
Z počtu bytů:														
koupelna i záchod v bytě	674	91,0	2298	3,42	44,4	67,9	66,1	25	89	285	166	106	3	
jen záchod v bytě	11	1,5	36	3,27	0,6	0,9	58,0	-	4	3	2	2	-	
jen koupelna v bytě	13	1,8	33	2,54	0,6	1,0	45,8	2	5	4	1	1	-	
Byty I. kategorie	642	86,6	2211	3,45	42,6	65,1	66,5	24	76	276	159	105	2	
Byty II. kategorie	60	8,1	168	2,85	3,3	5,1	55,5	3	23	18	11	4	1	

2. Bytové domy - byty v osobním vlastnictví

Tab. č. 357 Trvale obydlené byty podle velikosti bytu,  
podle polohy a technického vybavení bytu a podle druhu domu  
a právního důvodu užívání bytu

Ostrov

Poloha, technické vybavení bytu	Počet bytů		Počet obytných místností 8 m2 a více podl. pl.		Plocha bytů v tis. m2		Průměrná obytná plocha na 1 byt v m2	Byty podle počtu obytných místností						
	celkem	%	celkem	průměr na 1 byt	obytná	celková		1 obytn. místnost	2 pokoje	3 pokoje	4 pokoje	5+ pokojů	nezjištěno	
1. Poloha bytu podle podlaží														
přízemí	701	21,8	1574	2,25	27,0	43,7	38,5	46	443	206	6	-	-	-
přízemí a 1. poschodí	43	1,3	96	2,23	1,6	2,6	37,9	5	23	15	-	-	-	-
1. poschodí	776	24,1	1794	2,31	30,8	49,1	39,7	16	509	244	7	-	-	-
2. poschodí	818	25,4	1882	2,30	32,4	51,7	39,6	21	538	255	2	1	-	1
3. poschodí	506	15,7	1146	2,26	19,8	31,6	39,1	29	316	159	2	-	-	-
4. poschodí	193	6,0	437	2,26	7,7	11,6	39,9	18	108	65	2	-	-	-
5. - 7. poschodí	166	5,2	361	2,17	6,2	9,4	37,3	27	84	54	1	-	-	-
8. - 11. poschodí	2	0,1	4	2,00	0,1	0,1	32,0	-	2	-	-	-	-	-
12. a vyšší poschodí	-	-	-	X	-	-	X	-	-	-	-	-	-	-
suterén, sklep	8	0,2	14	2,00	0,3	0,4	36,7	3	1	3	-	-	-	1
nezjištěno	6	0,2	11	1,83	0,2	0,3	33,0	1	5	-	-	-	-	-
celkem	3219	100,0	7319	2,28	126,0	200,6	39,2	166	2029	1001	20	1	-	2
2. Plyn														
zaveden	2309	71,7	5212	2,26	89,0	142,0	38,6	128	1465	702	12	-	-	2
bez plynu	892	27,7	2067	2,32	36,3	57,4	40,7	38	550	295	8	1	-	-
nezjištěno	18	0,6	40	2,22	0,7	1,1	39,1	-	14	4	-	-	-	-
celkem	3219	100,0	7319	2,28	126,0	200,6	39,2	166	2029	1001	20	1	-	2
3. Vodovod														
v bytě	3217	99,9	7315	2,28	125,9	200,5	39,2	166	2027	1001	20	1	-	2
mimo byt	-	-	-	X	-	-	X	-	-	-	-	-	-	-
bez vodovodu	-	-	-	X	-	-	X	-	-	-	-	-	-	-
nezjištěno	2	0,1	4	2,00	0,1	0,1	40,5	-	2	-	-	-	-	-
celkem	3219	100,0	7319	2,28	126,0	200,6	39,2	166	2029	1001	20	1	-	2
z toho:														
voda a plyn v bytě	2309	71,7	5212	2,26	89,0	142,0	38,6	128	1465	702	12	-	-	2
4. Kanalizace														
přípoj na kanaliz. síť	3206	99,6	7284	2,27	125,5	199,8	39,2	165	2025	995	18	1	-	2
domácí čistička odp. vod	-	-	-	X	-	-	X	-	-	-	-	-	-	-
žumpa, jímka	13	0,4	35	2,69	0,6	0,8	42,3	1	4	6	2	-	-	-
bez kanalizace a jímky	-	-	-	X	-	-	X	-	-	-	-	-	-	-
nezjištěno	-	-	-	X	-	-	X	-	-	-	-	-	-	-
celkem	3219	100,0	7319	2,28	126,0	200,6	39,2	166	2029	1001	20	1	-	2
5. Teplá voda														
zdroj mimo budovu	3214	99,8	7307	2,27	125,8	200,2	39,2	166	2026	999	20	1	-	2
el. bojler, průtok. ohřivač	1	0,0	3	3,00	0,1	0,1	96,0	-	-	1	-	-	-	-
plynový bojler, průtok. ohřivač	-	-	-	X	-	-	X	-	-	-	-	-	-	-
jiný nebo kombin. zdroj	2	0,1	5	2,50	0,1	0,1	43,0	-	1	1	-	-	-	-
bez teplé vody	-	-	-	X	-	-	X	-	-	-	-	-	-	-
nezjištěno	2	0,1	4	2,00	0,1	0,1	40,5	-	2	-	-	-	-	-
celkem	3219	100,0	7319	2,28	126,0	200,6	39,2	166	2029	1001	20	1	-	2

2. Bytové domy - byty v osobním vlastnictví

**Tab. č. 357** Trvale obydlené byty podle velikosti bytu,  
podle polohy a technického vybavení bytu a podle druhu domu  
a právního důvodu užívání bytu

Ostrov

Poloha, technické vybavení bytu	Počet bytů		Počet obytných místností 8 m <sup>2</sup> a více podl. pl.		Plocha bytů v tis. m <sup>2</sup>		Průměrná obytná plocha na 1 byt v m <sup>2</sup>	Byty podle počtu obytných místností						
	celkem	%	celkem	průměr na 1 byt	obytná	celková		1 obytn. místnost	2 pokoje	3 pokoje	4 pokoje	5+ pokojů	nezjištěno	
6. Převládající způsob vytápění														
ústřední topení celkem	3216	99,9	7312	2,28	125,8	200,4	39,2	166	2027	1000	20	1	2	
kotelna mimo dům	3207	99,6	7291	2,27	125,5	199,8	39,1	165	2023	996	20	1	2	
kotelna v domě	9	0,3	21	2,33	0,4	0,6	40,9	1	4	4	-	-	-	
z toho:														
na pevná paliva	-	-	-	X	-	-	X	-	-	-	-	-	-	-
etážové topení celkem	-	-	-	X	-	-	X	-	-	-	-	-	-	-
z toho:														
na plyn	-	-	-	X	-	-	X	-	-	-	-	-	-	-
na elektřinu	-	-	-	X	-	-	X	-	-	-	-	-	-	-
na pevná paliva	-	-	-	X	-	-	X	-	-	-	-	-	-	-
kamna celkem	1	0,0	3	3,00	0,1	0,1	96,0	-	-	1	-	-	-	-
z toho:														
na plyn	-	-	-	X	-	-	X	-	-	-	-	-	-	-
na elektřinu	1	0,0	3	3,00	0,1	0,1	96,0	-	-	1	-	-	-	-
na pevná paliva	-	-	-	X	-	-	X	-	-	-	-	-	-	-
jiný n. komb. způsob	-	-	-	X	-	-	X	-	-	-	-	-	-	-
nezjištěno	2	0,1	4	2,00	0,1	0,1	40,5	-	2	-	-	-	-	-
celkem	3219	100,0	7319	2,28	126,0	200,6	39,2	166	2029	1001	20	1	2	
7. Koupelna (sprchový kout)														
v bytě	3215	99,9	7312	2,28	125,9	200,4	39,2	165	2026	1001	20	1	2	
mimo byt														
vlastní	-	-	-	X	-	-	X	-	-	-	-	-	-	-
společná	-	-	-	X	-	-	X	-	-	-	-	-	-	-
bez koupelny a sprch. koutu	-	-	-	X	-	-	X	-	-	-	-	-	-	-
nezjištěno	4	0,1	7	1,75	0,1	0,2	34,0	1	3	-	-	-	-	-
celkem	3219	100,0	7319	2,28	126,0	200,6	39,2	166	2029	1001	20	1	2	
8. Záchod														
splachovací v bytě	3215	99,9	7311	2,28	125,9	200,4	39,2	166	2025	1001	20	1	2	
splach. mimo byt														
vlastní	-	-	-	X	-	-	X	-	-	-	-	-	-	-
společný	-	-	-	X	-	-	X	-	-	-	-	-	-	-
splach. mimo dům	-	-	-	X	-	-	X	-	-	-	-	-	-	-
bez splachování	-	-	-	X	-	-	X	-	-	-	-	-	-	-
nezjištěno	4	0,1	8	2,00	0,1	0,2	36,8	-	4	-	-	-	-	-
celkem	3219	100,0	7319	2,28	126,0	200,6	39,2	166	2029	1001	20	1	2	
Z počtu bytů:														
koupelna i záchod v bytě	3213	99,8	7308	2,28	125,8	200,3	39,2	165	2024	1001	20	1	2	
jen záchod v bytě	2	0,1	3	1,50	0,1	0,1	27,5	1	1	-	-	-	-	-
jen koupelna v bytě	2	0,1	4	2,00	0,1	0,1	33,0	-	2	-	-	-	-	-
Byty I. kategorie	3213	99,8	7308	2,28	125,8	200,3	39,2	165	2024	1001	20	1	2	
Byty II. kategorie	4	0,1	7	1,75	0,1	0,2	30,3	1	3	-	-	-	-	-

3. Bytové domy - byty nájemní

Tab. č. 357 Trvale obydlené byty podle velikosti bytu,  
podle polohy a technického vybavení bytu a podle druhu domu  
a právního důvodu užívání bytu

Ostrov

Poloha, technické vybavení bytu	Počet bytů		Počet obytných místností 8 m <sup>2</sup> a více podl. pl.		Plocha bytů v tis. m <sup>2</sup>		Průměrná obytná plocha na 1 byt v m <sup>2</sup>	Byty podle počtu obytných místností						
	celkem	%	celkem	průměr na 1 byt	obytná	celková		1 obytn. místnost	2 pokoje	3 pokoje	4 pokoje	5+ pokojů	nezjištěno	
1. Poloha bytu podle podlaží														
přízemí	472	20,1	958	2,03	16,2	26,1	34,3	114	251	87	19	1	-	-
přízemí a 1. poschodí	38	1,6	72	1,89	1,2	1,9	31,4	15	13	9	1	-	-	-
1. poschodí	547	23,3	1124	2,05	19,0	30,8	34,7	106	325	96	20	-	-	-
2. poschodí	484	20,6	996	2,06	17,0	27,4	35,1	88	297	82	17	-	-	-
3. poschodí	291	12,4	603	2,09	10,3	16,5	35,6	67	145	62	15	-	-	2
4. poschodí	183	7,8	387	2,13	6,5	10,5	35,8	48	81	35	18	-	-	1
5. - 7. poschodí	318	13,6	709	2,23	12,0	18,9	37,7	74	127	87	30	-	-	-
8. - 11. poschodí	1	0,0	1	1,00	0,0	0,0	14,0	1	-	-	-	-	-	-
12. a vyšší poschodí	-	-	-	X	-	-	X	-	-	-	-	-	-	-
suterén, sklep	5	0,2	8	1,60	0,2	0,2	31,6	2	3	-	-	-	-	-
nezjištěno	7	0,3	10	1,67	0,2	0,3	31,0	2	4	-	-	-	-	1
celkem	2346	100,0	4868	2,08	82,6	132,7	35,3	517	1246	458	120	1	-	4
2. Plyn														
zaveden	1692	72,1	3733	2,21	62,2	100,0	36,8	254	939	388	108	1	-	2
bez plynu	629	26,8	1096	1,75	19,7	31,7	31,3	252	296	68	12	-	-	1
nezjištěno	25	1,1	39	1,63	0,7	1,1	27,1	11	11	2	-	-	-	1
celkem	2346	100,0	4868	2,08	82,6	132,7	35,3	517	1246	458	120	1	-	4
3. Vodovod														
v bytě	2344	99,9	4866	2,08	82,5	132,7	35,3	517	1245	458	120	1	-	3
mimo byt	-	-	-	X	-	-	X	-	-	-	-	-	-	-
bez vodovodu	-	-	-	X	-	-	X	-	-	-	-	-	-	-
nezjištěno	2	0,1	2	2,00	0,0	0,0	32,0	-	1	-	-	-	-	1
celkem	2346	100,0	4868	2,08	82,6	132,7	35,3	517	1246	458	120	1	-	4
z toho:														
voda a plyn v bytě	1692	72,1	3733	2,21	62,2	100,0	36,8	254	939	388	108	1	-	2
4. Kanalizace														
přípoj na kanaliz. síť	2304	98,2	4776	2,08	81,0	130,2	35,2	508	1228	445	118	1	-	4
domácí čistička odp. vod	-	-	-	X	-	-	X	-	-	-	-	-	-	-
žumpa, jímka	42	1,8	92	2,19	1,5	2,5	36,8	9	18	13	2	-	-	-
bez kanalizace a jímky	-	-	-	X	-	-	X	-	-	-	-	-	-	-
nezjištěno	-	-	-	X	-	-	X	-	-	-	-	-	-	-
celkem	2346	100,0	4868	2,08	82,6	132,7	35,3	517	1246	458	120	1	-	4
5. Teplá voda														
zdroj mimo budovu	2174	92,7	4513	2,08	76,6	123,2	35,3	477	1162	417	114	1	-	3
el. bojler, průtok. ohřívač	82	3,5	181	2,21	3,0	4,9	36,5	15	40	22	5	-	-	-
plynový bojler, průtok. ohřívač	29	1,2	59	2,03	1,1	1,7	37,9	4	20	5	-	-	-	-
jiný nebo kombin. zdroj	23	1,0	48	2,09	0,8	1,3	36,2	6	9	8	-	-	-	-
bez teplé vody	36	1,5	65	1,81	1,0	1,5	27,6	15	14	6	1	-	-	-
nezjištěno	2	0,1	2	2,00	0,0	0,0	32,0	-	1	-	-	-	-	1
celkem	2346	100,0	4868	2,08	82,6	132,7	35,3	517	1246	458	120	1	-	4

## 3. Bytové domy - byty nájemní

Tab. č. 357 Trvale obydlené byty podle velikosti bytu,  
podle polohy a technického vybavení bytu a podle druhu domu  
a právního důvodu užívání bytu

Ostrov

Poloha, technické vybavení bytu	Počet bytů		Počet obytných místností 8 m <sup>2</sup> a více podl. pl.		Plocha bytů v tis. m <sup>2</sup>		Průměrná obytná plocha na 1 byt v m <sup>2</sup>	Byty podle počtu obytných místností						
	celkem	%	celkem	průměr na 1 byt	obytná	celková		1 obytn. místnost	2 pokoje	3 pokoje	4 pokoje	5+ pokojů	nezjištěno	
6. Převládající způsob vytápění														
ústřední topení celkem	2237	95,4	4652	2,08	79,1	127,2	35,4	489	1191	436	117	1	3	
kotelna mimo dům	2188	93,3	4546	2,08	77,2	124,2	35,3	481	1164	423	117	-	3	
kotelna v domě	49	2,1	106	2,16	2,0	3,0	39,8	8	27	13	-	1	-	
z toho:														
na pevná paliva	20	0,9	46	2,30	0,9	1,3	42,6	3	8	9	-	-	-	
etážové topení celkem	14	0,6	30	2,14	0,6	0,9	41,0	3	7	3	1	-	-	
z toho:														
na plyn	7	0,3	15	2,14	0,3	0,4	40,9	1	4	2	-	-	-	
na elektřinu	1	0,0	1	1,00	0,0	0,0	16,0	1	-	-	-	-	-	
na pevná paliva	6	0,3	14	2,33	0,3	0,4	45,3	1	3	1	1	-	-	
kamna celkem	73	3,1	146	2,00	2,2	3,6	30,3	19	37	15	2	-	-	
z toho:														
na plyn	1	0,0	2	2,00	0,0	0,1	40,0	-	1	-	-	-	-	
na elektřinu	30	1,3	54	1,80	0,8	1,3	26,5	12	13	4	1	-	-	
na pevná paliva	42	1,8	90	2,14	1,4	2,3	32,8	7	23	11	1	-	-	
jiný n. komb. způsob	20	0,9	38	1,90	0,6	1,0	30,7	6	10	4	-	-	-	
nezjištěno	2	0,1	2	2,00	0,0	0,0	32,0	-	1	-	-	-	1	
celkem	2346	100,0	4868	2,08	82,6	132,7	35,3	517	1246	458	120	1	4	
7. Koupelna (sprchový kout)														
v bytě	2313	98,6	4818	2,09	81,7	131,5	35,4	498	1237	455	119	1	3	
mimo byt														
vlastní	3	0,1	7	2,33	0,1	0,2	47,3	-	2	1	-	-	-	
společná	18	0,8	29	1,61	0,5	0,7	25,9	11	4	2	1	-	-	
bez koupelny a sprch. koutu	8	0,3	10	1,25	0,2	0,3	20,0	6	2	-	-	-	-	
nezjištěno	4	0,2	4	1,33	0,1	0,1	23,3	2	1	-	-	-	1	
celkem	2346	100,0	4868	2,08	82,6	132,7	35,3	517	1246	458	120	1	4	
8. Záchod														
splachovací v bytě	2326	99,1	4823	2,08	81,8	131,6	35,2	512	1239	455	117	-	3	
splach. mimo byt														
vlastní	7	0,3	18	2,57	0,3	0,5	49,3	1	3	1	2	-	-	
společný	6	0,3	8	1,33	0,2	0,2	29,5	4	2	-	-	-	-	
splach. mimo dům	-	-	-	X	-	-	X	-	-	-	-	-	-	
bez splachování	-	-	-	X	-	-	X	-	-	-	-	-	-	
nezjištěno	7	0,3	19	3,17	0,3	0,4	47,2	-	2	2	1	1	1	
celkem	2346	100,0	4868	2,08	82,6	132,7	35,3	517	1246	458	120	1	4	
Z počtu bytů:														
koupelna i záchod v bytě	2305	98,3	4791	2,08	81,3	130,9	35,3	498	1235	453	116	-	3	
jen záchod v bytě	21	0,9	32	1,52	0,5	0,7	22,2	14	4	2	1	-	-	
jen koupelna v bytě	8	0,3	27	3,38	0,4	0,6	54,3	-	2	2	3	1	-	
Byty I. kategorie	2251	96,0	4677	2,08	79,6	128,0	35,4	489	1205	438	116	-	3	
Byty II. kategorie	84	3,6	176	2,10	2,6	4,3	31,4	23	36	20	4	1	-	

## 4. Bytové domy - byty družstevní

Tab. č. 357 Trvale obydlené byty podle velikosti bytu,  
podle polohy a technického vybavení bytu a podle druhu domu  
a právního důvodu užívání bytu

Ostrov

Poloha, technické vybavení bytu	Počet bytů		Počet obytných místností 8 m <sup>2</sup> a více podl. pl.		Plocha bytů v tis. m <sup>2</sup>		Průměrná obytná plocha na 1 byt v m <sup>2</sup>	Byty podle počtu obytných místností						
	celkem	%	celkem	průměr na 1 byt	obytná	celková		1 obytn. místnost	2 pokoje	3 pokoje	4 pokoje	5+ pokojů	nezjištěno	
1. Poloha bytu podle podlaží														
přízemí	19	12,8	46	2,42	0,8	1,3	42,0	4	4	10	1	-	-	-
přízemí a 1. poschodí	-	-	-	X	-	-	X	-	-	-	-	-	-	-
1. poschodí	17	11,4	45	2,65	0,7	1,1	44,0	3	4	6	4	-	-	-
2. poschodí	23	15,4	60	2,61	1,1	1,6	45,7	3	7	9	4	-	-	-
3. poschodí	21	14,1	56	2,67	0,9	1,4	42,3	3	4	11	3	-	-	-
4. poschodí	22	14,8	53	2,41	0,9	1,4	39,0	6	4	9	3	-	-	-
5. - 7. poschodí	46	30,9	122	2,65	2,0	3,0	42,6	11	5	19	11	-	-	-
8. - 11. poschodí	1	0,7	2	2,00	0,0	0,1	37,0	-	1	-	-	-	-	-
12. a vyšší poschodí	-	-	-	X	-	-	X	-	-	-	-	-	-	-
suterén, sklep	-	-	-	X	-	-	X	-	-	-	-	-	-	-
nezjištěno	-	-	-	X	-	-	X	-	-	-	-	-	-	-
celkem	149	100,0	384	2,58	6,3	9,8	42,5	30	29	64	26	-	-	-
2. Plyn														
zaveden	129	86,6	333	2,58	5,5	8,5	42,8	30	18	57	24	-	-	-
bez plynu	20	13,4	51	2,55	0,8	1,3	40,9	-	11	7	2	-	-	-
nezjištěno	-	-	-	X	-	-	X	-	-	-	-	-	-	-
celkem	149	100,0	384	2,58	6,3	9,8	42,5	30	29	64	26	-	-	-
3. Vodovod														
v bytě	149	100,0	384	2,58	6,3	9,8	42,5	30	29	64	26	-	-	-
mimo byt	-	-	-	X	-	-	X	-	-	-	-	-	-	-
bez vodovodu	-	-	-	X	-	-	X	-	-	-	-	-	-	-
nezjištěno	-	-	-	X	-	-	X	-	-	-	-	-	-	-
celkem	149	100,0	384	2,58	6,3	9,8	42,5	30	29	64	26	-	-	-
z toho:														
voda a plyn v bytě	129	86,6	333	2,58	5,5	8,5	42,8	30	18	57	24	-	-	-
4. Kanalizace														
přípoj na kanaliz. síť	149	100,0	384	2,58	6,3	9,8	42,5	30	29	64	26	-	-	-
domácí čistička odp. vod	-	-	-	X	-	-	X	-	-	-	-	-	-	-
žumpa, jímka	-	-	-	X	-	-	X	-	-	-	-	-	-	-
bez kanalizace a jímky	-	-	-	X	-	-	X	-	-	-	-	-	-	-
nezjištěno	-	-	-	X	-	-	X	-	-	-	-	-	-	-
celkem	149	100,0	384	2,58	6,3	9,8	42,5	30	29	64	26	-	-	-
5. Teplá voda														
zdroj mimo budovu	149	100,0	384	2,58	6,3	9,8	42,5	30	29	64	26	-	-	-
el. bojler, průtok. ohřivač	-	-	-	X	-	-	X	-	-	-	-	-	-	-
plynový bojler, průtok. ohřivač	-	-	-	X	-	-	X	-	-	-	-	-	-	-
jiný nebo kombin. zdroj	-	-	-	X	-	-	X	-	-	-	-	-	-	-
bez teplé vody	-	-	-	X	-	-	X	-	-	-	-	-	-	-
nezjištěno	-	-	-	X	-	-	X	-	-	-	-	-	-	-
celkem	149	100,0	384	2,58	6,3	9,8	42,5	30	29	64	26	-	-	-



## 4. Bytové domy - byty družstevní

Tab. č. 357 Trvale obydlené byty podle velikosti bytu,  
podle polohy a technického vybavení bytu a podle druhu domu  
a právního důvodu užívání bytu

Ostrov

Poloha, technické vybavení bytu	Počet bytů		Počet obytných místností 8 m <sup>2</sup> a více podl. pl.		Plocha bytů v tis. m <sup>2</sup>		Průměrná obytná plocha na 1 byt v m <sup>2</sup>	Byty podle počtu obytných místností						
	celkem	%	celkem	průměr na 1 byt	obytná	celková		1 obytn. místnost	2 pokoje	3 pokoje	4 pokoje	5+ pokojů	nezjištěno	
6. Převládající způsob vytápění														
ústřední topení celkem	149	100,0	384	2,58	6,3	9,8	42,5	30	29	64	26	-	-	
kotelna mimo dům	149	100,0	384	2,58	6,3	9,8	42,5	30	29	64	26	-	-	
kotelna v domě	-	-	-	X	-	-	X	-	-	-	-	-	-	
z toho:														
na pevná paliva	-	-	-	X	-	-	X	-	-	-	-	-	-	
etážové topení celkem	-	-	-	X	-	-	X	-	-	-	-	-	-	
z toho:														
na plyn	-	-	-	X	-	-	X	-	-	-	-	-	-	
na elektřinu	-	-	-	X	-	-	X	-	-	-	-	-	-	
na pevná paliva	-	-	-	X	-	-	X	-	-	-	-	-	-	
kamna celkem	-	-	-	X	-	-	X	-	-	-	-	-	-	
z toho:														
na plyn	-	-	-	X	-	-	X	-	-	-	-	-	-	
na elektřinu	-	-	-	X	-	-	X	-	-	-	-	-	-	
na pevná paliva	-	-	-	X	-	-	X	-	-	-	-	-	-	
jiný n. komb. způsob	-	-	-	X	-	-	X	-	-	-	-	-	-	
nezjištěno	-	-	-	X	-	-	X	-	-	-	-	-	-	
celkem	149	100,0	384	2,58	6,3	9,8	42,5	30	29	64	26	-	-	
7. Koupelna (sprchový kout)														
v bytě	149	100,0	384	2,58	6,3	9,8	42,5	30	29	64	26	-	-	
mimo byt														
vlastní	-	-	-	X	-	-	X	-	-	-	-	-	-	
společná	-	-	-	X	-	-	X	-	-	-	-	-	-	
bez koupelny a sprch. koutu	-	-	-	X	-	-	X	-	-	-	-	-	-	
nezjištěno	-	-	-	X	-	-	X	-	-	-	-	-	-	
celkem	149	100,0	384	2,58	6,3	9,8	42,5	30	29	64	26	-	-	
8. Záchod														
splachovací v bytě	149	100,0	384	2,58	6,3	9,8	42,5	30	29	64	26	-	-	
splach. mimo byt														
vlastní	-	-	-	X	-	-	X	-	-	-	-	-	-	
společný	-	-	-	X	-	-	X	-	-	-	-	-	-	
splach. mimo dům	-	-	-	X	-	-	X	-	-	-	-	-	-	
bez splachování	-	-	-	X	-	-	X	-	-	-	-	-	-	
nezjištěno	-	-	-	X	-	-	X	-	-	-	-	-	-	
celkem	149	100,0	384	2,58	6,3	9,8	42,5	30	29	64	26	-	-	
Z počtu bytů:														
koupelna i záchod v bytě	149	100,0	384	2,58	6,3	9,8	42,5	30	29	64	26	-	-	
jen záchod v bytě	-	-	-	X	-	-	X	-	-	-	-	-	-	
jen koupelna v bytě	-	-	-	X	-	-	X	-	-	-	-	-	-	
Byty I. kategorie	149	100,0	384	2,58	6,3	9,8	42,5	30	29	64	26	-	-	
Byty II. kategorie	-	-	-	X	-	-	X	-	-	-	-	-	-	

5. Bytové domy - byty členů družstva založeného  
v průběhu privatizace

Tab. č. 357 Trvale obydlené byty podle velikosti bytu,  
podle polohy a technického vybavení bytu a podle druhu domu  
a právního důvodu užívání bytu

Ostrov

Poloha, technické vybavení bytu	Počet bytů		Počet obytných místností 8 m2 a více podl. pl.		Plocha bytů v tis. m2		Průměrná obytná plocha na 1 byt v m2	Byty podle počtu obytných místností						
	celkem	%	celkem	průměr na 1 byt	obytná	celková		1 obyt. místnost	2 pokoje	3 pokoje	4 pokoje	5+ pokojů	nezjištěno	
1. Poloha bytu podle podlaží														
přízemí	17	32,1	39	2,29	0,6	1,0	35,6	-	13	3	1	-	-	-
přízemí a 1. poschodí	1	1,9	2	2,00	0,0	0,1	34,0	-	1	-	-	-	-	-
1. poschodí	18	34,0	39	2,17	0,7	1,2	40,2	-	15	3	-	-	-	-
2. poschodí	16	30,2	35	2,19	0,6	1,0	37,1	-	13	3	-	-	-	-
3. poschodí	1	1,9	2	2,00	0,0	0,1	48,0	-	1	-	-	-	-	-
4. poschodí	-	-	-	X	-	-	X	-	-	-	-	-	-	-
5. - 7. poschodí	-	-	-	X	-	-	X	-	-	-	-	-	-	-
8. - 11. poschodí	-	-	-	X	-	-	X	-	-	-	-	-	-	-
12. a vyšší poschodí	-	-	-	X	-	-	X	-	-	-	-	-	-	-
suterén, sklep	-	-	-	X	-	-	X	-	-	-	-	-	-	-
nezjištěno	-	-	-	X	-	-	X	-	-	-	-	-	-	-
celkem	53	100,0	117	2,21	2,0	3,3	37,8	-	43	9	1	-	-	-
2. Plyn														
zaveden	51	96,2	112	2,20	1,9	3,1	37,6	-	42	8	1	-	-	-
bez plynu	2	3,8	5	2,50	0,1	0,2	42,0	-	1	1	-	-	-	-
nezjištěno	-	-	-	X	-	-	X	-	-	-	-	-	-	-
celkem	53	100,0	117	2,21	2,0	3,3	37,8	-	43	9	1	-	-	-
3. Vodovod														
v bytě	53	100,0	117	2,21	2,0	3,3	37,8	-	43	9	1	-	-	-
mimo byt	-	-	-	X	-	-	X	-	-	-	-	-	-	-
bez vodovodu	-	-	-	X	-	-	X	-	-	-	-	-	-	-
nezjištěno	-	-	-	X	-	-	X	-	-	-	-	-	-	-
celkem	53	100,0	117	2,21	2,0	3,3	37,8	-	43	9	1	-	-	-
z toho:														
voda a plyn v bytě	51	96,2	112	2,20	1,9	3,1	37,6	-	42	8	1	-	-	-
4. Kanalizace														
přípoj na kanaliz. síť	53	100,0	117	2,21	2,0	3,3	37,8	-	43	9	1	-	-	-
domácí čistička odp. vod	-	-	-	X	-	-	X	-	-	-	-	-	-	-
žumpa, jímka	-	-	-	X	-	-	X	-	-	-	-	-	-	-
bez kanalizace a jímky	-	-	-	X	-	-	X	-	-	-	-	-	-	-
nezjištěno	-	-	-	X	-	-	X	-	-	-	-	-	-	-
celkem	53	100,0	117	2,21	2,0	3,3	37,8	-	43	9	1	-	-	-
5. Teplá voda														
zdroj mimo budovu	53	100,0	117	2,21	2,0	3,3	37,8	-	43	9	1	-	-	-
el. bojler, průtok. ohřivač	-	-	-	X	-	-	X	-	-	-	-	-	-	-
plynový bojler, průtok. ohřivač	-	-	-	X	-	-	X	-	-	-	-	-	-	-
jiný nebo kombin. zdroj	-	-	-	X	-	-	X	-	-	-	-	-	-	-
bez teplé vody	-	-	-	X	-	-	X	-	-	-	-	-	-	-
nezjištěno	-	-	-	X	-	-	X	-	-	-	-	-	-	-
celkem	53	100,0	117	2,21	2,0	3,3	37,8	-	43	9	1	-	-	-

5. Bytové domy - byty členů družstva založeného  
v průběhu privatizace

Tab. č. 357 Trvale obydlené byty podle velikosti bytu,  
podle polohy a technického vybavení bytu a podle druhu domu  
a právního důvodu užívání bytu

Ostrov

Poloha, technické vybavení bytu	Počet bytů		Počet obytných místností 8 m <sup>2</sup> a více podl. pl.		Plocha bytů v tis. m <sup>2</sup>		Průměrná obytná plocha na 1 byt v m <sup>2</sup>	Byty podle počtu obytných místností						
	celkem	%	celkem	průměr na 1 byt	obytná	celková		1 obytn. místnost	2 pokoje	3 pokoje	4 pokoje	5+ pokojů	nezjištěno	
6. Převládající způsob vytápění														
ústřední topení celkem	53	100,0	117	2,21	2,0	3,3	37,8	-	43	9	1	-	-	
kotelna mimo dům	53	100,0	117	2,21	2,0	3,3	37,8	-	43	9	1	-	-	
kotelna v domě	-	-	-	X	-	-	X	-	-	-	-	-	-	
z toho:														
na pevná paliva	-	-	-	X	-	-	X	-	-	-	-	-	-	
etážové topení celkem	-	-	-	X	-	-	X	-	-	-	-	-	-	
z toho:														
na plyn	-	-	-	X	-	-	X	-	-	-	-	-	-	
na elektřinu	-	-	-	X	-	-	X	-	-	-	-	-	-	
na pevná paliva	-	-	-	X	-	-	X	-	-	-	-	-	-	
kamna celkem	-	-	-	X	-	-	X	-	-	-	-	-	-	
z toho:														
na plyn	-	-	-	X	-	-	X	-	-	-	-	-	-	
na elektřinu	-	-	-	X	-	-	X	-	-	-	-	-	-	
na pevná paliva	-	-	-	X	-	-	X	-	-	-	-	-	-	
jiný n. komb. způsob	-	-	-	X	-	-	X	-	-	-	-	-	-	
nezjištěno	-	-	-	X	-	-	X	-	-	-	-	-	-	
celkem	53	100,0	117	2,21	2,0	3,3	37,8	-	43	9	1	-	-	
7. Koupelna (sprchový kout)														
v bytě	53	100,0	117	2,21	2,0	3,3	37,8	-	43	9	1	-	-	
mimo byt														
vlastní	-	-	-	X	-	-	X	-	-	-	-	-	-	
společná	-	-	-	X	-	-	X	-	-	-	-	-	-	
bez koupelny a sprch. koutu	-	-	-	X	-	-	X	-	-	-	-	-	-	
nezjištěno	-	-	-	X	-	-	X	-	-	-	-	-	-	
celkem	53	100,0	117	2,21	2,0	3,3	37,8	-	43	9	1	-	-	
8. Záchod														
splachovací v bytě	53	100,0	117	2,21	2,0	3,3	37,8	-	43	9	1	-	-	
splach. mimo byt														
vlastní	-	-	-	X	-	-	X	-	-	-	-	-	-	
společný	-	-	-	X	-	-	X	-	-	-	-	-	-	
splach. mimo dům	-	-	-	X	-	-	X	-	-	-	-	-	-	
bez splachování	-	-	-	X	-	-	X	-	-	-	-	-	-	
nezjištěno	-	-	-	X	-	-	X	-	-	-	-	-	-	
celkem	53	100,0	117	2,21	2,0	3,3	37,8	-	43	9	1	-	-	
Z počtu bytů:														
koupelna i záchod v bytě	53	100,0	117	2,21	2,0	3,3	37,8	-	43	9	1	-	-	
jen záchod v bytě	-	-	-	X	-	-	X	-	-	-	-	-	-	
jen koupelna v bytě	-	-	-	X	-	-	X	-	-	-	-	-	-	
Byty I. kategorie	53	100,0	117	2,21	2,0	3,3	37,8	-	43	9	1	-	-	
Byty II. kategorie	-	-	-	X	-	-	X	-	-	-	-	-	-	

## 6. Bytové domy - byty ostatní

Tab. č. 357 Trvale obydlené byty podle velikosti bytu,  
podle polohy a technického vybavení bytu a podle druhu domu  
a právního důvodu užívání bytu

Ostrov

Poloha, technické vybavení bytu	Počet bytů		Počet obytných místností 8 m <sup>2</sup> a více podl. pl.		Plocha bytů v tis. m <sup>2</sup>		Průměrná obytná plocha na 1 byt v m <sup>2</sup>	Byty podle počtu obytných místností						
	celkem	%	celkem	průměr na 1 byt	obytná	celková		1 obytn. místnost	2 pokoje	3 pokoje	4 pokoje	5+ pokojů	nezjištěno	
1. Poloha bytu podle podlaží														
přízemí	79	28,8	162	2,08	2,9	4,7	36,7	11	52	13	2	-	1	
přízemí a 1. poschodí	6	2,2	13	2,17	0,2	0,4	36,3	2	2	1	1	-	-	
1. poschodí	72	26,3	163	2,30	2,8	4,6	39,8	6	43	19	1	2	1	
2. poschodí	62	22,6	136	2,19	2,3	3,7	37,6	7	36	19	-	-	-	
3. poschodí	34	12,4	74	2,18	1,3	2,1	38,1	5	19	9	1	-	-	
4. poschodí	10	3,6	25	2,50	0,4	0,6	41,6	-	5	5	-	-	-	
5. - 7. poschodí	8	2,9	27	3,38	0,4	0,6	55,1	-	1	3	4	-	-	
8. - 11. poschodí	-	-	-	X	-	-	X	-	-	-	-	-	-	
12. a vyšší poschodí	-	-	-	X	-	-	X	-	-	-	-	-	-	
suterén, sklep	2	0,7	2	1,00	0,0	0,1	18,5	2	-	-	-	-	-	
nezjištěno	1	0,4	-	X	-	-	X	-	-	-	-	-	1	
celkem	274	100,0	602	2,22	10,4	16,8	38,5	33	158	69	9	2	3	
2. Plyn														
zaveden	181	66,1	418	2,34	7,0	11,3	39,4	18	95	56	8	2	2	
bez plynu	91	33,2	181	1,99	3,3	5,4	36,6	15	63	12	1	-	-	
nezjištěno	2	0,7	3	3,00	0,1	0,1	58,0	-	-	1	-	-	1	
celkem	274	100,0	602	2,22	10,4	16,8	38,5	33	158	69	9	2	3	
3. Vodovod														
v bytě	273	99,6	602	2,22	10,4	16,8	38,5	33	158	69	9	2	2	
mimo byt	-	-	-	X	-	-	X	-	-	-	-	-	-	
bez vodovodu	-	-	-	X	-	-	X	-	-	-	-	-	-	
nezjištěno	1	0,4	-	X	-	-	X	-	-	-	-	-	1	
celkem	274	100,0	602	2,22	10,4	16,8	38,5	33	158	69	9	2	3	
z toho:														
voda a plyn v bytě	181	66,1	418	2,34	7,0	11,3	39,4	18	95	56	8	2	2	
4. Kanalizace														
přípoj na kanaliz. síť	266	97,1	584	2,21	10,1	16,3	38,3	32	156	66	8	2	2	
domácí čistička odp. vod	2	0,7	5	2,50	0,1	0,2	43,0	1	-	-	1	-	-	
žumpa, jímka	5	1,8	13	2,60	0,2	0,3	46,6	-	2	3	-	-	-	
bez kanalizace a jímky	-	-	-	X	-	-	X	-	-	-	-	-	-	
nezjištěno	1	0,4	-	X	-	-	X	-	-	-	-	-	1	
celkem	274	100,0	602	2,22	10,4	16,8	38,5	33	158	69	9	2	3	
5. Teplá voda														
zdroj mimo budovu	248	90,5	544	2,19	9,3	15,1	37,6	30	147	64	7	-	-	
el. bojler, průtok. ohřivač	7	2,6	18	2,57	0,4	0,6	54,4	1	2	3	1	-	-	
plynový bojler, průtok. ohřivač	13	4,7	36	2,77	0,7	1,1	51,6	-	8	2	1	2	-	
jiný nebo kombin. zdroj	1	0,4	2	2,00	0,0	0,1	32,0	-	1	-	-	-	-	
bez teplé vody	2	0,7	2	1,00	0,0	0,0	13,5	2	-	-	-	-	-	
nezjištěno	3	1,1	-	X	-	-	X	-	-	-	-	-	3	
celkem	274	100,0	602	2,22	10,4	16,8	38,5	33	158	69	9	2	3	

6. Bytové domy - byty ostatní

Tab. č. 357 Trvale obydlené byty podle velikosti bytu,  
podle polohy a technického vybavení bytu a podle druhu domu  
a právního důvodu užívání bytu

Ostrov

Poloha, technické vybavení bytu	Počet bytů		Počet obytných místností 8 m <sup>2</sup> a více podl. pl.		Plocha bytů v tis. m <sup>2</sup>		Průměrná obytná plocha na 1 byt v m <sup>2</sup>	Byty podle počtu obytných místností						
	celkem	%	celkem	průměr na 1 byt	obytná	celková		1 obytn. místnost	2 pokoje	3 pokoje	4 pokoje	5+ pokojů	nezjištěno	
6. Převládající způsob vytápění														
ústřední topení celkem	268	97,8	594	2,23	10,3	16,5	38,7	30	157	68	9	2	2	
kotelna mimo dům	249	90,9	546	2,19	9,4	15,1	37,6	30	148	64	7	-	-	
kotelna v domě	19	6,9	48	2,82	0,9	1,4	54,4	-	9	4	2	2	2	
z toho:														
na pevná paliva	4	1,5	10	2,50	0,2	0,3	56,0	-	2	2	-	-	-	
etážové topení celkem	-	-	-	X	-	-	X	-	-	-	-	-	-	
z toho:														
na plyn	-	-	-	X	-	-	X	-	-	-	-	-	-	
na elektřinu	-	-	-	X	-	-	X	-	-	-	-	-	-	
na pevná paliva	-	-	-	X	-	-	X	-	-	-	-	-	-	
kamna celkem	4	1,5	7	1,75	0,1	0,2	34,5	2	1	1	-	-	-	
z toho:														
na plyn	1	0,4	2	2,00	0,0	0,1	40,0	-	1	-	-	-	-	
na elektřinu	2	0,7	4	2,00	0,1	0,1	43,0	1	-	1	-	-	-	
na pevná paliva	1	0,4	1	1,00	0,0	0,0	12,0	1	-	-	-	-	-	
jiný n. komb. způsob	1	0,4	1	1,00	0,0	0,0	16,0	1	-	-	-	-	-	
nezjištěno	1	0,4	-	X	-	-	X	-	-	-	-	-	1	
celkem	274	100,0	602	2,22	10,4	16,8	38,5	33	158	69	9	2	3	
7. Koupelna (sprchový kout)														
v bytě	269	98,2	599	2,23	10,4	16,7	38,6	32	157	69	9	2	-	
mimo byt														
vlastní	-	-	-	X	-	-	X	-	-	-	-	-	-	
společná	1	0,4	1	1,00	0,0	0,0	15,0	1	-	-	-	-	-	
bez koupelny a sprch. koutu	-	-	-	X	-	-	X	-	-	-	-	-	-	
nezjištěno	4	1,5	2	2,00	0,0	0,1	34,0	-	1	-	-	-	3	
celkem	274	100,0	602	2,22	10,4	16,8	38,5	33	158	69	9	2	3	
8. Záchod														
splachovací v bytě	272	99,3	600	2,22	10,4	16,7	38,5	33	157	69	9	2	2	
splach. mimo byt														
vlastní	-	-	-	X	-	-	X	-	-	-	-	-	-	
společný	-	-	-	X	-	-	X	-	-	-	-	-	-	
splach. mimo dům	-	-	-	X	-	-	X	-	-	-	-	-	-	
bez splachování	-	-	-	X	-	-	X	-	-	-	-	-	-	
nezjištěno	2	0,7	2	2,00	0,0	0,1	34,0	-	1	-	-	-	1	
celkem	274	100,0	602	2,22	10,4	16,8	38,5	33	158	69	9	2	3	
Z počtu bytů:														
koupelna i záchod v bytě	269	98,2	599	2,23	10,4	16,7	38,6	32	157	69	9	2	-	
jen záchod v bytě	3	1,1	1	1,00	0,0	0,0	15,0	1	-	-	-	-	2	
jen koupelna v bytě	-	-	-	X	-	-	X	-	-	-	-	-	-	
Byty I. kategorie	267	97,4	597	2,24	10,4	16,6	38,8	30	157	69	9	2	-	
Byty II. kategorie	5	1,8	3	1,00	0,0	0,1	14,3	3	-	-	-	-	2	

## 7. Ostatní budovy

Tab. č. 357 Trvale obydlené byty podle velikosti bytu,  
podle polohy a technického vybavení bytu a podle druhu domu  
a právního důvodu užívání bytu

Ostrov

Poloha, technické vybavení bytu	Počet bytů		Počet obytných místností 8 m <sup>2</sup> a více podl. pl.		Plocha bytů v tis. m <sup>2</sup>		Průměrná obytná plocha na 1 byt v m <sup>2</sup>	Byty podle počtu obytných místností						
	celkem	%	celkem	průměr na 1 byt	obytná	celková		1 obytn. místnost	2 pokoje	3 pokoje	4 pokoje	5+ pokojů	nezjištěno	
1. Poloha bytu podle podlaží														
přízemí	15	39,5	34	2,27	0,6	1,0	41,5	3	6	5	1	-	-	
přízemí a 1. poschodí	2	5,3	7	3,50	0,1	0,2	48,5	-	-	1	1	-	-	
1. poschodí	15	39,5	33	2,20	0,6	0,9	40,9	4	6	3	2	-	-	
2. poschodí	3	7,9	2	1,00	0,0	0,0	19,0	2	-	-	-	-	1	
3. poschodí	-	-	-	X	-	-	X	-	-	-	-	-	-	
4. poschodí	-	-	-	X	-	-	X	-	-	-	-	-	-	
5. - 7. poschodí	-	-	-	X	-	-	X	-	-	-	-	-	-	
8. - 11. poschodí	-	-	-	X	-	-	X	-	-	-	-	-	-	
12. a vyšší poschodí	-	-	-	X	-	-	X	-	-	-	-	-	-	
suterén, sklep	1	2,6	2	2,00	0,1	0,1	50,0	-	1	-	-	-	-	
nezjištěno	2	5,3	-	X	-	-	X	-	-	-	-	-	2	
celkem	38	100,0	78	2,23	1,4	2,2	40,6	9	13	9	4	-	3	
2. Plyn														
zaveden	9	23,7	21	2,63	0,4	0,7	54,0	-	4	3	1	-	1	
bez plynu	28	73,7	57	2,11	1,0	1,4	36,6	9	9	6	3	-	1	
nezjištěno	1	2,6	-	X	-	-	X	-	-	-	-	-	1	
celkem	38	100,0	78	2,23	1,4	2,2	40,6	9	13	9	4	-	3	
3. Vodovod														
v bytě	35	92,1	75	2,27	1,4	2,1	41,6	8	12	9	4	-	2	
mimo byt	-	-	-	X	-	-	X	-	-	-	-	-	-	
bez vodovodu	1	2,6	2	2,00	0,0	0,1	30,0	-	1	-	-	-	-	
nezjištěno	2	5,3	1	1,00	0,0	0,0	17,0	1	-	-	-	-	1	
celkem	38	100,0	78	2,23	1,4	2,2	40,6	9	13	9	4	-	3	
z toho:														
voda a plyn v bytě	9	23,7	21	2,63	0,4	0,7	54,0	-	4	3	1	-	1	
4. Kanalizace														
přípoj na kanaliz. síť	31	81,6	62	2,14	1,2	1,8	40,7	9	10	7	3	-	2	
domácí čistička odp. vod	-	-	-	X	-	-	X	-	-	-	-	-	-	
žumpa, jímka	6	15,8	16	2,67	0,2	0,4	40,2	-	3	2	1	-	-	
bez kanalizace a jímky	-	-	-	X	-	-	X	-	-	-	-	-	-	
nezjištěno	1	2,6	-	X	-	-	X	-	-	-	-	-	1	
celkem	38	100,0	78	2,23	1,4	2,2	40,6	9	13	9	4	-	3	
5. Teplá voda														
zdroj mimo budovu	12	31,6	31	2,82	0,6	0,9	50,8	-	4	5	2	-	1	
el. bojler, průtok. ohřivač	11	28,9	18	1,64	0,3	0,5	31,5	4	7	-	-	-	-	
plynový bojler, průtok. ohřivač	7	18,4	14	2,00	0,3	0,4	39,1	4	-	2	1	-	-	
jiný nebo kombin. zdroj	3	7,9	9	3,00	0,2	0,2	54,0	-	1	1	1	-	-	
bez teplé vody	2	5,3	5	2,50	0,1	0,1	31,5	-	1	1	-	-	-	
nezjištěno	3	7,9	1	1,00	0,0	0,0	17,0	1	-	-	-	-	2	
celkem	38	100,0	78	2,23	1,4	2,2	40,6	9	13	9	4	-	3	

7. Ostatní budovy

Tab. č. 357 Trvale obydlené byty podle velikosti bytu,  
podle polohy a technického vybavení bytu a podle druhu domu  
a právního důvodu užívání bytu

Ostrov

Poloha, technické vybavení bytu	Počet bytů		Počet obytných místností 8 m <sup>2</sup> a více podl. pl.		Plocha bytů v tis. m <sup>2</sup>		Průměrná obytná plocha na 1 byt v m <sup>2</sup>	Byty podle počtu obytných místností						
	celkem	%	celkem	průměr na 1 byt	obytná	celková		1 obytn. místnost	2 pokoje	3 pokoje	4 pokoje	5+ pokojů	nezjištěno	
6. Převládající způsob vytápění														
ústřední topení celkem	32	84,2	66	2,20	1,2	1,9	41,1	9	10	7	4	-	2	
kotelna mimo dům	20	52,6	35	1,84	0,7	1,0	36,0	9	6	2	2	-	1	
kotelna v domě	12	31,6	31	2,82	0,6	0,9	50,0	-	4	5	2	-	1	
z toho:														
na pevná paliva	2	5,3	7	3,50	0,1	0,2	48,5	-	-	1	1	-	-	
etážové topení celkem	-	-	-	X	-	-	X	-	-	-	-	-	-	
z toho:														
na plyn	-	-	-	X	-	-	X	-	-	-	-	-	-	
na elektřinu	-	-	-	X	-	-	X	-	-	-	-	-	-	
na pevná paliva	-	-	-	X	-	-	X	-	-	-	-	-	-	
kamna celkem	2	5,3	4	2,00	0,0	0,1	23,0	-	2	-	-	-	-	
z toho:														
na plyn	-	-	-	X	-	-	X	-	-	-	-	-	-	
na elektřinu	2	5,3	4	2,00	0,0	0,1	23,0	-	2	-	-	-	-	
na pevná paliva	-	-	-	X	-	-	X	-	-	-	-	-	-	
jiný n. komb. způsob	2	5,3	5	2,50	0,1	0,1	49,0	-	1	1	-	-	-	
nezjištěno	2	5,3	3	3,00	0,0	0,1	43,0	-	-	1	-	-	1	
celkem	38	100,0	78	2,23	1,4	2,2	40,6	9	13	9	4	-	3	
7. Koupelna (sprchový kout)														
v bytě	25	65,8	67	2,68	1,2	1,9	48,9	-	12	9	4	-	-	
mimo byt														
vlastní	-	-	-	X	-	-	X	-	-	-	-	-	-	
společná	9	23,7	9	1,00	0,2	0,2	18,7	9	-	-	-	-	-	
bez koupelny a sprch. koutu	1	2,6	2	2,00	0,0	0,1	30,0	-	1	-	-	-	-	
nezjištěno	3	7,9	-	X	-	-	X	-	-	-	-	-	3	
celkem	38	100,0	78	2,23	1,4	2,2	40,6	9	13	9	4	-	3	
8. Záchod														
splachovací v bytě	25	65,8	67	2,68	1,2	1,9	48,9	-	12	9	4	-	-	
splach. mimo byt														
vlastní	1	2,6	1	1,00	0,0	0,0	20,0	1	-	-	-	-	-	
společný	8	21,1	8	1,00	0,1	0,1	18,5	8	-	-	-	-	-	
splach. mimo dům	-	-	-	X	-	-	X	-	-	-	-	-	-	
bez splachování	1	2,6	2	2,00	0,0	0,1	30,0	-	1	-	-	-	-	
nezjištěno	3	7,9	-	X	-	-	X	-	-	-	-	-	3	
celkem	38	100,0	78	2,23	1,4	2,2	40,6	9	13	9	4	-	3	
Z počtu bytů:														
koupelna i záchod v bytě	25	65,8	67	2,68	1,2	1,9	48,9	-	12	9	4	-	-	
jen záchod v bytě	-	-	-	X	-	-	X	-	-	-	-	-	-	
jen koupelna v bytě	-	-	-	X	-	-	X	-	-	-	-	-	-	
Byty I. kategorie	23	60,5	61	2,65	1,1	1,8	48,3	-	12	7	4	-	-	
Byty II. kategorie	2	5,3	4	2,00	0,1	0,1	44,0	1	-	1	-	-	-	

8. Domovní fond úhrnem

Tab. č. 357 Trvale obydlené byty podle velikosti bytu,  
podle polohy a technického vybavení bytu a podle druhu domu  
a právního důvodu užívání bytu

Ostrov

Poloha, technické vybavení bytu	Počet bytů		Počet obytných místností 8 m <sup>2</sup> a více podl. pl.		Plocha bytů v tis. m <sup>2</sup>		Průměrná obytná plocha na 1 byt v m <sup>2</sup>	Byty podle počtu obytných místností						
	celkem	%	celkem	průměr na 1 byt	obytná	celková		1 obytn. místnost	2 pokoje	3 pokoje	4 pokoje	5+ pokojů	nezjištěno	
1. Poloha bytu podle podlaží														
přízemí	1434	21,0	3157	2,21	55,0	88,3	38,4	195	813	366	48	9	3	
přízemí a 1. poschodí	550	8,1	1869	3,42	34,9	54,2	63,9	33	62	229	131	92	3	
1. poschodí	1577	23,1	3582	2,27	62,5	99,3	39,7	144	938	424	60	9	2	
2. poschodí	1416	20,8	3149	2,23	54,1	86,6	38,3	121	893	369	27	4	2	
3. poschodí	853	12,5	1881	2,21	32,3	51,6	38,0	104	485	241	21	-	2	
4. poschodí	408	6,0	902	2,22	15,5	24,2	38,1	72	198	114	23	-	1	
5. - 7. poschodí	538	7,9	1219	2,27	20,6	31,9	38,3	112	217	163	46	-	-	
8. - 11. poschodí	4	0,1	7	1,75	0,1	0,2	28,8	1	3	-	-	-	-	
12. a vyšší poschodí	-	-	-	X	-	-	X	-	-	-	-	-	-	
suterén, sklep	17	0,2	29	1,81	0,6	0,9	35,1	7	5	4	-	-	1	
nezjištěno	23	0,3	27	1,93	0,5	0,8	34,4	3	9	2	-	-	9	
celkem	6820	100,0	15822	2,33	276,2	437,9	40,6	792	3623	1912	356	114	23	
2. Plyn														
zaveden	4585	67,2	10560	2,31	180,3	287,2	39,4	437	2589	1314	199	38	8	
bez plynu	2178	31,9	5163	2,38	94,0	147,8	43,3	344	1008	586	157	76	7	
nezjištěno	57	0,8	99	2,02	1,8	2,8	37,5	11	26	12	-	-	8	
celkem	6820	100,0	15822	2,33	276,2	437,9	40,6	792	3623	1912	356	114	23	
3. Vodovod														
v bytě	6790	99,6	15773	2,33	275,2	436,4	40,6	785	3618	1908	351	114	14	
mimo byt	9	0,1	24	3,00	0,5	0,7	62,1	2	-	2	4	-	1	
bez vodovodu	7	0,1	12	1,71	0,3	0,4	35,7	4	2	-	1	-	-	
nezjištěno	14	0,2	13	2,17	0,2	0,3	37,7	1	3	2	-	-	8	
celkem	6820	100,0	15822	2,33	276,2	437,9	40,6	792	3623	1912	356	114	23	
z toho:														
voda a plyn v bytě	4585	67,2	10560	2,31	180,3	287,2	39,4	437	2589	1314	199	38	8	
4. Kanalizace														
přípoj na kanaliz. síť	6429	94,3	14593	2,27	252,5	401,7	39,4	759	3542	1790	270	55	13	
domácí čistička odp. vod	59	0,9	213	3,61	4,2	6,7	71,2	4	6	21	14	14	-	
žumpa, jímka	319	4,7	999	3,16	19,1	29,0	60,3	29	73	98	71	45	3	
bez kanalizace a jímky	4	0,1	12	3,00	0,3	0,5	71,3	-	1	2	1	-	-	
nezjištěno	9	0,1	5	2,50	0,1	0,1	36,0	-	1	1	-	-	7	
celkem	6820	100,0	15822	2,33	276,2	437,9	40,6	792	3623	1912	356	114	23	
5. Teplá voda														
zdroj mimo budovu	5858	85,9	12916	2,21	220,9	353,0	37,8	704	3414	1561	171	2	6	
el. bojler, průtok. ohřívač	574	8,4	1825	3,19	34,9	53,6	60,9	40	117	217	120	78	2	
plynový bojler, průtok. ohřívač	154	2,3	475	3,08	9,2	14,3	59,8	10	41	58	26	19	-	
jiný nebo kombin. zdroj	128	1,9	401	3,13	7,5	11,5	58,7	10	25	53	25	15	-	
bez teplé vody	79	1,2	168	2,18	2,9	4,6	37,9	25	23	19	10	-	2	
nezjištěno	27	0,4	37	2,64	0,7	1,0	52,7	3	3	4	4	-	13	
celkem	6820	100,0	15822	2,33	276,2	437,9	40,6	792	3623	1912	356	114	23	



8. Domovní fond úhrnem

Tab. č. 357 Trvale obydlené byty podle velikosti bytu,  
podle polohy a technického vybavení bytu a podle druhu domu  
a právního důvodu užívání bytu

Ostrov

Poloha, technické vybavení bytu	Počet bytů		Počet obytných místností 8 m <sup>2</sup> a více podl. pl.		Plocha bytů v tis. m <sup>2</sup>		Průměrná obytná plocha na 1 byt v m <sup>2</sup>	Byty podle počtu obytných místností						
	celkem	%	celkem	průměr na 1 byt	obytná	celková		1 obytn. místnost	2 pokoje	3 pokoje	4 pokoje	5+ pokojů	nezjištěno	
6. Převládající způsob vytápění														
ústřední topení celkem	6577	96,4	15253	2,32	265,5	421,2	40,4	748	3535	1848	331	103	12	
kotelna mimo dům	5876	86,2	12949	2,21	221,6	354,1	37,8	715	3418	1559	176	2	6	
kotelna v domě	701	10,3	2304	3,32	43,9	67,0	63,2	33	117	289	155	101	6	
z toho:														
na pevná paliva	347	5,1	1137	3,30	21,6	32,6	62,6	17	51	156	71	50	2	
etážové topení celkem	24	0,4	60	2,50	1,2	1,8	48,5	3	10	7	4	-	-	
z toho:														
na plyn	8	0,1	18	2,25	0,3	0,5	42,3	1	4	3	-	-	-	
na elektřinu	4	0,1	11	2,75	0,2	0,3	53,8	1	-	2	1	-	-	
na pevná paliva	12	0,2	31	2,58	0,6	0,9	51,0	1	6	2	3	-	-	
kamna celkem	161	2,4	393	2,46	7,3	11,7	45,9	30	62	43	16	9	1	
z toho:														
na plyn	2	0,0	4	2,00	0,1	0,1	40,0	-	2	-	-	-	-	
na elektřinu	74	1,1	195	2,64	3,7	5,9	50,0	15	22	20	10	7	-	
na pevná paliva	85	1,2	194	2,31	3,6	5,7	42,4	15	38	23	6	2	1	
jiný n. komb. způsob	45	0,7	104	2,42	1,9	3,0	44,2	11	13	12	5	2	2	
nezjištěno	13	0,2	12	2,40	0,2	0,3	40,8	-	3	2	-	-	8	
celkem	6820	100,0	15822	2,33	276,2	437,9	40,6	792	3623	1912	356	114	23	
7. Koupelna (sprchový kout)														
v bytě	6711	98,4	15628	2,33	272,5	432,5	40,7	752	3598	1896	346	111	8	
mimo byt														
vlastní	14	0,2	42	3,00	0,8	1,2	56,6	2	3	5	2	2	-	
společná	40	0,6	65	1,63	1,2	1,7	30,7	24	9	5	2	-	-	
bez koupelny a sprch. koutu	27	0,4	51	1,96	1,0	1,5	38,2	11	8	4	3	-	1	
nezjištěno	28	0,4	36	2,57	0,6	1,0	45,1	3	5	2	3	1	14	
celkem	6820	100,0	15822	2,33	276,2	437,9	40,6	792	3623	1912	356	114	23	
8. Záchod														
splachovací v bytě	6725	98,6	15636	2,33	272,6	432,6	40,6	766	3598	1895	345	111	10	
splach. mimo byt														
vlastní	21	0,3	55	2,62	1,0	1,5	48,2	4	6	6	4	1	-	
společný	20	0,3	28	1,40	0,6	0,8	28,1	14	5	-	1	-	-	
splach. mimo dům	2	0,0	4	2,00	0,1	0,2	51,5	1	-	1	-	-	-	
bez splachování	25	0,4	57	2,38	1,2	1,9	49,8	7	6	7	3	1	1	
nezjištěno	27	0,4	42	2,80	0,7	1,0	46,2	-	8	3	3	1	12	
celkem	6820	100,0	15822	2,33	276,2	437,9	40,6	792	3623	1912	356	114	23	
Z počtu bytů:														
koupelna i záchod v bytě	6688	98,1	15564	2,33	271,4	430,8	40,6	750	3589	1890	342	109	8	
jen záchod v bytě	37	0,5	72	2,06	1,2	1,8	33,6	16	9	5	3	2	2	
jen koupelna v bytě	23	0,3	64	2,78	1,1	1,7	47,7	2	9	6	4	2	-	
Byty I. kategorie	6598	96,7	15355	2,33	267,8	424,9	40,6	738	3546	1864	335	108	7	
Byty II. kategorie	155	2,3	358	2,36	6,2	9,7	40,6	31	62	39	15	5	3	

1. Rodinné domy

Tab. č. 358 Trvale obydlené byty podle počtu cenzových domácností a bydlících osob, podle úrovnových ukazatelů bydlení a podle druhu domu a právního důvodu užívání bytu

Ostrov

Úrovnové ukazatele bydlení	Byty s 1 cenzovou domácností								Byty se 2 a více cenzovými domácnostmi							
	v tom s počtem bydlících osob								celkem	v tom s počtem bydlících osob						celkem
	1	2	3	4	5	6	7+	2		3	4	5	6	7+		
1. Byty s počtem obytl. místností	129	182	131	126	40	10	3	621	14	18	26	37	14	11	120	
4 m2 a více podl. pl. celkem	12	8	3	-	1	-	-	24	1	-	1	-	1	1	4	
1 místnost	19	33	10	10	4	2	-	78	2	2	2	-	-	-	6	
2	55	79	55	40	19	3	-	251	1	10	7	11	2	1	32	
3	26	38	29	42	8	1	-	144	4	3	9	8	6	4	34	
4	7	13	22	16	3	2	1	64	2	2	5	11	1	3	24	
5	5	7	7	13	1	2	-	35	3	1	2	4	3	1	14	
6	-	1	5	2	3	-	-	11	-	-	-	2	1	-	3	
7	-	2	-	3	1	-	-	6	-	-	-	-	-	-	-	
8 a více	5	1	-	-	-	-	2	8	1	-	-	1	-	1	3	
nezjištěno	129	182	131	126	40	10	3	621	14	18	26	37	14	11	120	
2. Byty s počtem obytl. místností	13	12	5	-	2	-	-	32	1	-	1	1	1	1	5	
8 m2 a více podl. pl. celkem	21	37	14	15	4	2	-	93	2	2	4	3	-	1	12	
1 místnost	57	80	58	45	19	4	-	263	3	13	7	11	2	3	39	
2	27	33	31	44	7	1	-	143	5	2	9	8	7	2	33	
3	5	14	16	12	3	1	1	52	2	1	5	11	2	3	24	
4	1	4	5	8	2	2	-	22	-	-	-	1	1	-	2	
5	-	-	2	1	2	-	-	5	-	-	-	1	1	-	2	
6	-	1	-	1	1	-	-	3	-	-	-	-	-	-	-	
7	5	1	-	-	-	-	2	8	1	-	-	1	-	1	3	
8 a více	129	182	131	126	40	10	3	621	14	18	26	37	14	11	120	
nezjištěno	5	1	-	-	-	-	2	8	1	-	-	1	-	1	3	
3. Obytná plocha na osobu	129	182	131	126	40	10	3	621	14	18	26	37	14	11	120	
v m2 celkem	-	3	6	8	12	4	1	34	1	-	2	4	4	7	18	
- 9,9	2	10	13	37	13	5	-	80	1	4	10	17	7	3	42	
10,0 - 14,9	3	17	36	34	10	-	-	100	1	5	5	4	2	-	17	
15,0 - 19,9	5	45	29	25	2	1	-	107	2	3	6	9	1	-	21	
20,0 - 24,9	2	36	21	13	2	-	-	74	2	2	1	2	-	-	7	
25,0 - 29,9	112	70	26	9	1	-	-	218	6	4	2	-	-	-	12	
30,0 a více	5	1	-	-	-	-	2	8	1	-	-	1	-	1	3	
nezjištěno	129	182	131	126	40	10	3	621	14	18	26	37	14	11	120	
4. Počet osob na 1 obytnou	90	19	2	-	-	-	-	111	2	-	-	-	-	-	2	
místnost 8 m2 a více podl. pl.	21	33	5	1	-	-	-	60	5	-	-	-	-	-	5	
celkem	-	80	16	9	3	-	-	108	3	1	-	1	-	-	5	
- 0,49	-	-	31	12	2	-	-	45	-	2	5	1	1	-	9	
0,50	13	37	58	44	3	2	-	157	2	13	9	11	1	-	36	
0,51 - 0,74	-	-	-	45	7	1	1	54	-	-	7	8	2	3	20	
0,75 - 0,99	-	-	14	-	-	1	-	15	-	2	-	-	7	-	9	
1,00	-	-	-	-	19	-	-	19	-	-	-	11	-	2	13	
1,01 - 1,49	-	12	-	15	-	4	-	31	1	-	4	-	2	-	7	
1,50	-	-	5	-	6	2	-	13	-	-	1	4	1	5	11	
1,51 - 1,99	5	1	-	-	-	-	2	8	1	-	-	1	-	1	3	
2,00	-	-	-	-	-	-	-	-	-	-	-	-	-	-	-	
2,01+	-	-	-	-	-	-	-	-	-	-	-	-	-	-	-	
nezjištěno	5	1	-	-	-	-	2	8	1	-	-	1	-	1	3	

2. Bytové domy - byty v osobním vlastnictví

Tab. č. 358 Trvale obydlené byty podle počtu cenзовých domácností a bydlících osob, podle úrovnových ukazatelů bydlení a podle druhu domu a právního důvodu užívání bytu

Ostrov

Úrovnové ukazatele bydlení	Byty s 1 cenovou domácností								Byty se 2 a více cenovými domácnostmi						
	v tom s počtem bydlících osob							celkem	v tom s počtem bydlících osob						celkem
	1	2	3	4	5	6	7+		2	3	4	5	6	7+	
1. Byty s počtem obytl. místností 4 m2 a více podl. pl. celkem	683	1061	655	426	66	9	2	2902	62	95	84	51	15	10	317
1 místnost	105	26	7	1	-	-	-	139	8	5	1	1	-	-	15
2	476	755	371	198	27	5	1	1833	41	56	38	25	6	4	170
3	95	255	264	212	37	4	1	868	13	34	42	25	9	6	129
4	6	20	10	12	2	-	-	50	-	-	3	-	-	-	3
5	-	4	2	3	-	-	-	9	-	-	-	-	-	-	-
6	-	-	-	-	-	-	-	-	-	-	-	-	-	-	-
7	-	-	-	-	-	-	-	-	-	-	-	-	-	-	-
8 a více	-	1	-	-	-	-	-	1	-	-	-	-	-	-	-
nezjištěno	1	-	1	-	-	-	-	2	-	-	-	-	-	-	-
2. Byty s počtem obytl. místností 8 m2 a více podl. pl. celkem	683	1061	655	426	66	9	2	2902	62	95	84	51	15	10	317
1 místnost	110	28	9	2	-	-	-	149	8	5	1	2	1	-	17
2	475	763	379	205	27	5	1	1855	41	58	40	25	6	4	174
3	94	265	261	214	38	4	1	877	13	32	41	24	8	6	124
4	3	4	5	5	1	-	-	18	-	-	2	-	-	-	2
5	-	-	-	-	-	-	-	-	-	-	-	-	-	-	-
6	-	-	-	-	-	-	-	-	-	-	-	-	-	-	-
7	-	-	-	-	-	-	-	-	-	-	-	-	-	-	-
8 a více	-	1	-	-	-	-	-	1	-	-	-	-	-	-	-
nezjištěno	1	-	1	-	-	-	-	2	-	-	-	-	-	-	-
3. Obytná plocha na osobu v m2 celkem	683	1061	655	426	66	9	2	2902	62	95	84	51	15	10	317
- 9,9	-	22	34	189	43	8	2	298	3	5	39	41	12	10	110
10,0 - 14,9	12	77	362	217	22	1	-	691	8	63	43	10	3	-	127
15,0 - 19,9	74	656	228	17	1	-	-	976	36	24	2	-	-	-	62
20,0 - 24,9	29	175	30	2	-	-	-	236	6	2	-	-	-	-	8
25,0 - 29,9	55	110	-	1	-	-	-	166	9	1	-	-	-	-	10
30,0 a více	512	21	-	-	-	-	-	533	-	-	-	-	-	-	-
nezjištěno	1	-	1	-	-	-	-	2	-	-	-	-	-	-	-
4. Počet osob na 1 obytnou místnost 8 m2 a více podl. pl. celkem	683	1061	655	426	66	9	2	2902	62	95	84	51	15	10	317
- 0,49	97	1	-	-	-	-	-	98	-	-	-	-	-	-	-
0,50	475	4	-	-	-	-	-	479	-	-	-	-	-	-	-
0,51 - 0,74	-	265	-	-	-	-	-	265	13	-	-	-	-	-	13
0,75 - 0,99	-	-	5	-	-	-	-	5	-	-	-	-	-	-	-
1,00	110	763	261	5	-	-	-	1139	41	32	2	-	-	-	75
1,01 - 1,49	-	-	-	214	1	-	-	215	-	-	41	-	-	-	41
1,50	-	-	379	-	-	-	-	379	-	58	-	-	-	-	58
1,51 - 1,99	-	-	-	-	38	-	-	38	-	-	-	24	-	-	24
2,00	-	28	-	205	-	4	-	237	8	-	40	-	8	-	56
2,01+	-	-	9	2	27	5	2	45	-	5	1	27	7	10	50
nezjištěno	1	-	1	-	-	-	-	2	-	-	-	-	-	-	-

## 3. Bytové domy - byty nájemní

Tab. č. 358 Trvale obydlené byty podle počtu cenzových domácností a bydlících osob, podle úrovnových ukazatelů bydlení a podle druhu domu a právního důvodu užívání bytu

Ostrov

Úrovnové ukazatele bydlení	Byty s 1 cenzovou domácností								Byty se 2 a více cenzovými domácnostmi							
	v tom s počtem bydlících osob								celkem	v tom s počtem bydlících osob						celkem
	1	2	3	4	5	6	7+	2		3	4	5	6	7+		
1. Byty s počtem obyt. místností	666	652	412	285	71	12	4	2102	52	68	66	36	15	7	244	
4 m2 a více podl. pl. celkem	317	105	35	7	2	-	1	467	10	6	3	2	-	-	21	
1 místnost	293	435	231	127	26	3	1	1116	36	40	28	19	7	3	133	
2	46	91	113	109	30	6	1	396	4	16	19	9	6	3	57	
3	8	18	30	42	13	3	1	115	2	3	15	5	1	1	27	
4	1	2	2	-	-	-	-	5	-	2	-	1	-	-	3	
5	-	-	1	-	-	-	-	1	-	-	-	-	1	-	1	
6	-	-	-	-	-	-	-	-	-	-	-	-	-	-	-	
7	-	-	-	-	-	-	-	-	-	-	-	-	-	-	-	
8 a více	-	-	-	-	-	-	-	-	-	-	-	-	-	-	-	
nezjištěno	1	1	-	-	-	-	-	2	-	1	1	-	-	-	2	
2. Byty s počtem obyt. místností	666	652	412	285	71	12	4	2102	52	68	66	36	15	7	244	
8 m2 a více podl. pl. celkem	328	109	41	9	4	-	1	492	10	8	4	3	-	-	25	
1 místnost	289	434	230	130	25	3	1	1112	37	41	28	18	7	3	134	
2	45	93	115	105	30	7	1	396	5	15	21	11	7	3	62	
3	3	15	26	41	12	2	1	100	-	3	12	4	-	1	20	
4	-	-	-	-	-	-	-	-	-	-	-	-	1	-	1	
5	-	-	-	-	-	-	-	-	-	-	-	-	-	-	-	
6	-	-	-	-	-	-	-	-	-	-	-	-	-	-	-	
7	-	-	-	-	-	-	-	-	-	-	-	-	-	-	-	
8 a více	-	-	-	-	-	-	-	-	-	-	-	-	-	-	-	
nezjištěno	1	1	-	-	-	-	-	2	-	1	1	-	-	-	2	
3. Obytná plocha na osobu	666	652	412	285	71	12	4	2102	52	68	66	36	15	7	244	
v m2 celkem	2	56	79	125	47	7	4	320	7	19	30	29	13	7	105	
- 9,9	24	153	216	115	18	5	-	531	13	33	25	6	2	-	79	
10,0 - 14,9	130	321	89	41	6	-	-	587	24	10	10	1	-	-	45	
15,0 - 19,9	109	73	25	3	-	-	-	210	1	4	-	-	-	-	5	
20,0 - 24,9	105	34	3	1	-	-	-	143	6	1	-	-	-	-	7	
25,0 - 29,9	295	14	-	-	-	-	-	309	1	-	-	-	-	-	1	
30,0 a více	1	1	-	-	-	-	-	2	-	1	1	-	-	-	2	
nezjištěno	1	1	-	-	-	-	-	2	-	1	1	-	-	-	2	
4. Počet osob na 1 obytnou	666	652	412	285	71	12	4	2102	52	68	66	36	15	7	244	
místnost 8 m2 a více podl. pl.	48	-	-	-	-	-	-	48	-	-	-	-	-	-	-	
celkem	289	15	-	-	-	-	-	304	-	-	-	-	-	-	-	
- 0,49	-	93	-	-	-	-	-	93	5	-	-	-	-	-	5	
0,50	-	-	26	-	-	-	-	26	-	3	-	-	-	-	3	
0,51 - 0,74	328	434	115	41	-	-	-	918	37	15	12	-	-	-	64	
0,75 - 0,99	-	-	-	105	12	-	-	117	-	-	21	4	1	-	26	
1,00	-	-	230	-	-	2	-	232	-	41	-	-	-	-	41	
1,01 - 1,49	-	-	-	-	30	-	-	30	-	-	-	11	-	-	11	
1,50	-	109	-	130	-	7	-	246	10	-	28	-	7	1	46	
1,51 - 1,99	-	-	41	9	29	3	4	86	-	8	4	21	7	6	46	
2,00	1	1	-	-	-	-	-	2	-	1	1	-	-	-	2	
2,01+	1	1	-	-	-	-	-	2	-	1	1	-	-	-	2	
nezjištěno	1	1	-	-	-	-	-	2	-	1	1	-	-	-	2	

## 4. Bytové domy - byty družstevní

Tab. č. 358 Trvale obydlené byty podle počtu cenзовých domácností a bydlících osob, podle úrovnových ukazatelů bydlení a podle druhu domu a právního důvodu užívání bytu

Ostrov

Úrovnové ukazatele bydlení	Byty s 1 cenovou domácností								Byty se 2 a více cenovými domácnostmi							
	v tom s počtem bydlících osob								celkem	v tom s počtem bydlících osob						celkem
	1	2	3	4	5	6	7+	2		3	4	5	6	7+		
1. Byty s počtem obytl. místností	35	27	26	46	3	-	1	138	-	3	4	3	1	-	11	
4 m2 a více podl. pl. celkem	24	4	-	-	-	-	-	28	-	-	-	-	-	-	-	
1 místnost	9	4	6	7	-	-	-	26	-	1	3	-	-	-	4	
2	1	15	15	27	1	-	-	59	-	1	-	1	-	-	2	
3	1	4	5	12	2	-	1	25	-	1	1	1	1	-	4	
4	-	-	-	-	-	-	-	-	-	-	-	1	-	-	1	
5	-	-	-	-	-	-	-	-	-	-	-	-	-	-	-	
6	-	-	-	-	-	-	-	-	-	-	-	-	-	-	-	
7	-	-	-	-	-	-	-	-	-	-	-	-	-	-	-	
8 a více	-	-	-	-	-	-	-	-	-	-	-	-	-	-	-	
nezjištěno	-	-	-	-	-	-	-	-	-	-	-	-	-	-	-	
2. Byty s počtem obytl. místností	35	27	26	46	3	-	1	138	-	3	4	3	1	-	11	
8 m2 a více podl. pl. celkem	26	4	-	-	-	-	-	30	-	-	-	-	-	-	-	
1 místnost	7	4	6	8	-	-	-	25	-	1	3	-	-	-	4	
2	1	16	16	28	1	-	-	62	-	1	-	1	-	-	2	
3	1	3	4	10	2	-	1	21	-	1	1	2	1	-	5	
4	-	-	-	-	-	-	-	-	-	-	-	-	-	-	-	
5	-	-	-	-	-	-	-	-	-	-	-	-	-	-	-	
6	-	-	-	-	-	-	-	-	-	-	-	-	-	-	-	
7	-	-	-	-	-	-	-	-	-	-	-	-	-	-	-	
8 a více	-	-	-	-	-	-	-	-	-	-	-	-	-	-	-	
nezjištěno	-	-	-	-	-	-	-	-	-	-	-	-	-	-	-	
3. Obytná plocha na osobu	35	27	26	46	3	-	1	138	-	3	4	3	1	-	11	
v m2 celkem	-	3	-	7	-	-	1	11	-	1	2	1	-	-	4	
- 9,9	-	1	12	28	3	-	-	44	-	-	1	2	1	-	4	
10,0 - 14,9	8	4	9	11	-	-	-	32	-	1	1	-	-	-	2	
15,0 - 19,9	17	12	5	-	-	-	-	34	-	1	-	-	-	-	1	
20,0 - 24,9	1	3	-	-	-	-	-	4	-	-	-	-	-	-	-	
25,0 - 29,9	9	4	-	-	-	-	-	13	-	-	-	-	-	-	-	
30,0 a více	-	-	-	-	-	-	-	-	-	-	-	-	-	-	-	
nezjištěno	-	-	-	-	-	-	-	-	-	-	-	-	-	-	-	
4. Počet osob na 1 obytnou	35	27	26	46	3	-	1	138	-	3	4	3	1	-	11	
místnost 8 m2 a více podl. pl.	2	-	-	-	-	-	-	2	-	-	-	-	-	-	-	
celkem	7	3	-	-	-	-	-	10	-	-	-	-	-	-	-	
- 0,49	-	16	-	-	-	-	-	16	-	-	-	-	-	-	-	
0,50	-	-	4	-	-	-	-	4	-	1	-	-	-	-	1	
0,51 - 0,74	26	4	16	10	-	-	-	56	-	1	1	-	-	-	2	
0,75 - 0,99	-	-	-	28	2	-	-	30	-	-	-	2	-	-	2	
1,00	-	-	6	-	-	-	-	6	-	1	-	-	1	-	2	
1,01 - 1,49	-	-	-	-	1	-	1	2	-	-	-	1	-	-	1	
1,50	-	4	-	8	-	-	-	12	-	-	3	-	-	-	3	
1,51 - 1,99	-	-	-	-	-	-	-	-	-	-	-	-	-	-	-	
2,00	-	-	-	-	-	-	-	-	-	-	-	-	-	-	-	
2,01+	-	-	-	-	-	-	-	-	-	-	-	-	-	-	-	
nezjištěno	-	-	-	-	-	-	-	-	-	-	-	-	-	-	-	

5. Bytové domy - byty členů družstva založeného  
v průběhu privatizace

Tab. č. 358 Trvale obydlené byty podle počtu cenзовých  
domácností a bydlících osob, podle úrovnových ukazatelů bydlení  
a podle druhu domu a právního důvodu užívání bytu

Ostrov

Úrovnové ukazatele bydlení	Byty s 1 cenovou domácností								Byty se 2 a více cenovými domácnostmi						
	v tom s počtem bydlících osob							celkem	v tom s počtem bydlících osob						celkem
	1	2	3	4	5	6	7+		2	3	4	5	6	7+	
1. Byty s počtem obytl. místností 4 m2 a více podl. pl. celkem	11	15	10	7	-	-	1	44	2	3	4	-	-	-	9
1 místnost	-	-	-	-	-	-	-	-	-	-	-	-	-	-	-
2	9	14	7	6	-	-	-	36	2	2	3	-	-	-	7
3	2	1	3	1	-	-	1	8	-	-	1	-	-	-	1
4	-	-	-	-	-	-	-	-	-	1	-	-	-	-	1
5	-	-	-	-	-	-	-	-	-	-	-	-	-	-	-
6	-	-	-	-	-	-	-	-	-	-	-	-	-	-	-
7	-	-	-	-	-	-	-	-	-	-	-	-	-	-	-
8 a více nezjištěno	-	-	-	-	-	-	-	-	-	-	-	-	-	-	-
2. Byty s počtem obytl. místností 8 m2 a více podl. pl. celkem	11	15	10	7	-	-	1	44	2	3	4	-	-	-	9
1 místnost	-	-	-	-	-	-	-	-	-	-	-	-	-	-	-
2	9	14	7	6	-	-	-	36	2	2	3	-	-	-	7
3	2	1	3	1	-	-	1	8	-	-	1	-	-	-	1
4	-	-	-	-	-	-	-	-	-	1	-	-	-	-	1
5	-	-	-	-	-	-	-	-	-	-	-	-	-	-	-
6	-	-	-	-	-	-	-	-	-	-	-	-	-	-	-
7	-	-	-	-	-	-	-	-	-	-	-	-	-	-	-
8 a více nezjištěno	-	-	-	-	-	-	-	-	-	-	-	-	-	-	-
3. Obytná plocha na osobu v m2 celkem	11	15	10	7	-	-	1	44	2	3	4	-	-	-	9
- 9,9	-	-	-	3	-	-	1	4	-	-	3	-	-	-	3
10,0 - 14,9	-	1	6	4	-	-	-	11	-	2	1	-	-	-	3
15,0 - 19,9	-	11	3	-	-	-	-	14	2	1	-	-	-	-	3
20,0 - 24,9	1	3	1	-	-	-	-	5	-	-	-	-	-	-	-
25,0 - 29,9	-	-	-	-	-	-	-	-	-	-	-	-	-	-	-
30,0 a více nezjištěno	10	-	-	-	-	-	-	10	-	-	-	-	-	-	-
4. Počet osob na 1 obytnou místnost 8 m2 a více podl. pl. celkem	11	15	10	7	-	-	1	44	2	3	4	-	-	-	9
- 0,49	2	-	-	-	-	-	-	2	-	-	-	-	-	-	-
0,50	9	-	-	-	-	-	-	9	-	-	-	-	-	-	-
0,51 - 0,74	-	1	-	-	-	-	-	1	-	-	-	-	-	-	-
0,75 - 0,99	-	-	-	-	-	-	-	-	-	1	-	-	-	-	1
1,00	-	14	3	-	-	-	-	17	2	-	-	-	-	-	2
1,01 - 1,49	-	-	-	1	-	-	-	1	-	-	1	-	-	-	1
1,50	-	-	7	-	-	-	-	7	-	2	-	-	-	-	2
1,51 - 1,99	-	-	-	-	-	-	-	-	-	-	-	-	-	-	-
2,00	-	-	-	6	-	-	-	6	-	-	3	-	-	-	3
2,01+	-	-	-	-	-	-	1	1	-	-	-	-	-	-	-
nezjištěno	-	-	-	-	-	-	-	-	-	-	-	-	-	-	-

## 6. Bytové domy - byty ostatní

Tab. č. 358 Trvale obydlené byty podle počtu cenzových domácností a bydlících osob, podle úrovněvých ukazatelů bydlení a podle druhu domu a právního důvodu užívání bytu

Ostrov

Úrovněvých ukazatele bydlení	Byty s 1 cenzovou domácností								Byty se 2 a více cenzovými domácnostmi							
	v tom s počtem bydlících osob								celkem	v tom s počtem bydlících osob						celkem
	1	2	3	4	5	6	7+	2		3	4	5	6	7+		
1. Byty s počtem obytl. místností	63	80	40	44	6	-	-	233	4	14	10	7	3	3	41	
4 m2 a více podl. pl. celkem	17	4	3	-	-	-	-	24	-	1	-	1	-	-	2	
1 místnost	35	59	16	18	5	-	-	133	3	9	5	5	3	-	25	
2	10	13	16	21	1	-	-	61	1	3	4	1	-	1	10	
3	-	-	5	4	-	-	-	9	-	-	1	-	-	1	2	
4	1	2	-	1	-	-	-	4	-	-	-	-	-	1	1	
5	-	-	-	-	-	-	-	-	-	-	-	-	-	-	-	
6	-	-	-	-	-	-	-	-	-	-	-	-	-	-	-	
7	-	-	-	-	-	-	-	-	-	-	-	-	-	-	-	
8 a více	-	-	-	-	-	-	-	-	-	-	-	-	-	-	-	
nezjištěno	-	2	-	-	-	-	-	2	-	1	-	-	-	-	1	
2. Byty s počtem obytl. místností	63	80	40	44	6	-	-	233	4	14	10	7	3	3	41	
8 m2 a více podl. pl. celkem	18	7	4	1	-	-	-	30	-	1	1	1	-	-	3	
1 místnost	36	57	17	18	5	-	-	133	3	9	5	5	3	-	25	
2	8	14	15	20	1	-	-	58	1	3	4	1	-	2	11	
3	-	-	4	4	-	-	-	8	-	-	-	-	-	1	1	
4	1	-	-	1	-	-	-	2	-	-	-	-	-	-	-	
5	-	-	-	-	-	-	-	-	-	-	-	-	-	-	-	
6	-	-	-	-	-	-	-	-	-	-	-	-	-	-	-	
7	-	-	-	-	-	-	-	-	-	-	-	-	-	-	-	
8 a více	-	-	-	-	-	-	-	-	-	-	-	-	-	-	-	
nezjištěno	-	2	-	-	-	-	-	2	-	1	-	-	-	-	1	
3. Obytná plocha na osobu	63	80	40	44	6	-	-	233	4	14	10	7	3	3	41	
v m2 celkem	-	3	5	18	5	-	-	31	-	5	5	7	3	3	23	
- 9,9	5	10	21	18	1	-	-	55	1	5	5	-	-	-	11	
10,0 - 14,9	3	46	8	7	-	-	-	64	2	2	-	-	-	-	4	
15,0 - 19,9	9	9	6	1	-	-	-	25	-	1	-	-	-	-	1	
20,0 - 24,9	7	10	-	-	-	-	-	17	-	-	-	-	-	-	-	
25,0 - 29,9	39	-	-	-	-	-	-	39	1	-	-	-	-	-	1	
30,0 a více	-	2	-	-	-	-	-	2	-	1	-	-	-	-	1	
nezjištěno	-	-	-	-	-	-	-	-	-	-	-	-	-	-	-	
4. Počet osob na 1 obytnou	63	80	40	44	6	-	-	233	4	14	10	7	3	3	41	
místnost 8 m2 a více podl. pl.	-	-	-	-	-	-	-	-	-	-	-	-	-	-	-	
celkem	9	-	-	-	-	-	-	9	-	-	-	-	-	-	-	
- 0,49	36	-	-	-	-	-	-	36	-	-	-	-	-	-	-	
0,50	-	14	-	-	-	-	-	14	1	-	-	-	-	-	1	
0,51 - 0,74	-	-	4	1	-	-	-	5	-	-	-	-	-	-	-	
0,75 - 0,99	18	57	15	4	-	-	-	94	3	3	-	-	-	-	6	
1,00	-	-	-	20	-	-	-	20	-	-	4	-	-	-	4	
1,01 - 1,49	-	-	17	-	-	-	-	17	-	9	-	-	-	-	9	
1,50	-	-	-	-	1	-	-	1	-	-	-	1	-	-	1	
1,51 - 1,99	-	7	-	18	-	-	-	25	-	-	5	-	-	1	6	
2,00	-	-	4	1	5	-	-	10	-	1	1	6	3	2	13	
2,01+	-	2	-	-	-	-	-	2	-	1	-	-	-	-	1	
nezjištěno	-	-	-	-	-	-	-	-	-	-	-	-	-	-	-	

7. Ostatní budovy

Tab. č. 358 Trvale obydlené byty podle počtu cenзовých domácností a bydlících osob, podle úrovnových ukazatelů bydlení a podle druhu domu a právního důvodu užívání bytu

Ostrov

Úrovnové ukazatele bydlení	Byty s 1 cenзовou domácností								Byty se 2 a více cenзовými domácnostmi						
	v tom s počtem bydlících osob							celkem	v tom s počtem bydlících osob						celkem
	1	2	3	4	5	6	7+		2	3	4	5	6	7+	
1. Byty s počtem obytl. místností	16	7	5	6	-	-	-	34	-	3	1	-	-	-	4
4 m2 a více podl. pl. celkem	9	-	-	-	-	-	-	9	-	-	-	-	-	-	-
1 místnost	4	1	3	3	-	-	-	11	-	1	-	-	-	-	1
2	-	4	1	2	-	-	-	7	-	-	1	-	-	-	1
3	2	1	-	-	-	-	-	3	-	2	-	-	-	-	2
4	-	-	-	1	-	-	-	1	-	-	-	-	-	-	-
5	-	-	-	-	-	-	-	-	-	-	-	-	-	-	-
6	-	-	-	-	-	-	-	-	-	-	-	-	-	-	-
7	-	-	-	-	-	-	-	-	-	-	-	-	-	-	-
8 a více	-	-	-	-	-	-	-	-	-	-	-	-	-	-	-
nezjištěno	1	1	1	-	-	-	-	3	-	-	-	-	-	-	-
2. Byty s počtem obytl. místností	16	7	5	6	-	-	-	34	-	3	1	-	-	-	4
8 m2 a více podl. pl. celkem	9	-	-	-	-	-	-	9	-	-	-	-	-	-	-
1 místnost	4	1	3	4	-	-	-	12	-	1	-	-	-	-	1
2	1	4	1	1	-	-	-	7	-	1	1	-	-	-	2
3	1	1	-	1	-	-	-	3	-	1	-	-	-	-	1
4	-	-	-	-	-	-	-	-	-	-	-	-	-	-	-
5	-	-	-	-	-	-	-	-	-	-	-	-	-	-	-
6	-	-	-	-	-	-	-	-	-	-	-	-	-	-	-
7	-	-	-	-	-	-	-	-	-	-	-	-	-	-	-
8 a více	-	-	-	-	-	-	-	-	-	-	-	-	-	-	-
nezjištěno	1	1	1	-	-	-	-	3	-	-	-	-	-	-	-
3. Obytná plocha na osobu	16	7	5	6	-	-	-	34	-	3	1	-	-	-	4
v m2 celkem	-	-	-	2	-	-	-	2	-	-	-	-	-	-	-
- 9,9	-	-	2	3	-	-	-	5	-	-	-	-	-	-	-
10,0 - 14,9	7	2	2	-	-	-	-	11	-	1	-	-	-	-	1
15,0 - 19,9	4	2	-	1	-	-	-	7	-	2	1	-	-	-	3
20,0 - 24,9	-	-	-	-	-	-	-	-	-	-	-	-	-	-	-
25,0 - 29,9	4	2	-	-	-	-	-	6	-	-	-	-	-	-	-
30,0 a více	1	1	1	-	-	-	-	3	-	-	-	-	-	-	-
nezjištěno	-	-	-	-	-	-	-	-	-	-	-	-	-	-	-
4. Počet osob na 1 obytnou	16	7	5	6	-	-	-	34	-	3	1	-	-	-	4
místnost 8 m2 a více podl. pl.	2	-	-	-	-	-	-	2	-	-	-	-	-	-	-
celkem	4	1	-	-	-	-	-	5	-	-	-	-	-	-	-
- 0,49	-	4	-	-	-	-	-	4	-	-	-	-	-	-	-
0,50	-	-	-	-	-	-	-	-	-	1	-	-	-	-	1
0,51 - 0,74	9	1	1	1	-	-	-	12	-	1	-	-	-	-	1
0,75 - 0,99	-	-	-	1	-	-	-	1	-	-	1	-	-	-	1
1,00	-	-	3	-	-	-	-	3	-	1	-	-	-	-	1
1,01 - 1,49	-	-	-	1	-	-	-	1	-	-	-	-	-	-	-
1,50	-	-	-	-	-	-	-	-	-	-	-	-	-	-	-
1,51 - 1,99	-	-	-	4	-	-	-	4	-	-	-	-	-	-	-
2,00	-	-	-	-	-	-	-	-	-	-	-	-	-	-	-
2,01+	1	1	1	-	-	-	-	3	-	-	-	-	-	-	-
nezjištěno	-	-	-	-	-	-	-	-	-	-	-	-	-	-	-



8. Domovní fond úhrnem

Tab. č. 358 Trvale obydlené byty podle počtu cenzových domácností a bydlících osob, podle úrovnových ukazatelů bydlení a podle druhu domu a právního důvodu užívání bytu

Ostrov

Úrovnové ukazatele bydlení	Byty s 1 cenzovou domácností								Byty se 2 a více cenzovými domácnostmi						
	v tom s počtem bydlících osob							celkem	v tom s počtem bydlících osob						celkem
	1	2	3	4	5	6	7+		2	3	4	5	6	7+	
1. Byty s počtem obyt. místností 4 m2 a více podl. pl. celkem	1603	2024	1279	940	186	31	11	6074	134	204	195	134	48	31	746
1 místnost	484	147	48	8	3	-	1	691	19	12	5	4	1	1	42
2	845	1301	644	369	62	10	2	3233	84	111	79	49	16	7	346
3	209	458	467	412	88	13	3	1650	19	64	74	47	17	11	232
4	43	81	79	112	25	4	2	346	6	10	29	14	8	6	73
5	9	21	26	21	3	2	1	83	2	4	5	13	1	4	29
6	5	7	8	13	1	2	-	36	3	1	2	4	4	1	15
7	-	1	5	2	3	-	-	11	-	-	-	2	1	-	3
8 a více nezjištěno	-	3	-	3	1	-	-	7	-	-	-	-	-	-	-
	8	5	2	-	-	-	2	17	1	2	1	1	-	1	6
2. Byty s počtem obyt. místností 8 m2 a více podl. pl. celkem	1603	2024	1279	940	186	31	11	6074	134	204	195	134	48	31	746
1 místnost	504	160	59	12	6	-	1	742	19	14	7	7	2	1	50
2	841	1310	656	386	61	10	2	3266	85	114	83	51	16	8	357
3	208	473	469	414	89	15	3	1671	22	65	75	48	17	14	241
4	35	56	70	105	22	3	2	293	5	8	24	14	8	4	63
5	6	14	16	13	3	1	1	54	2	1	5	11	3	3	25
6	1	4	5	8	2	2	-	22	-	-	-	1	1	-	2
7	-	-	2	1	2	-	-	5	-	-	-	1	1	-	2
8 a více nezjištěno	-	2	-	1	1	-	-	4	-	-	-	-	-	-	-
	8	5	2	-	-	-	2	17	1	2	1	1	-	1	6
3. Obytná plocha na osobu v m2 celkem	1603	2024	1279	940	186	31	11	6074	134	204	195	134	48	31	746
- 9,9	2	87	124	352	107	19	9	700	11	30	81	82	32	27	263
10,0 - 14,9	43	252	632	422	57	11	-	1417	23	107	85	35	13	3	266
15,0 - 19,9	225	1057	375	110	17	-	-	1784	65	44	18	5	2	-	134
20,0 - 24,9	174	319	96	32	2	1	-	624	9	13	7	9	1	-	39
25,0 - 29,9	170	193	24	15	2	-	-	404	17	4	1	2	-	-	24
30,0 a více nezjištěno	981	111	26	9	1	-	-	1128	8	4	2	-	-	-	14
	8	5	2	-	-	-	2	17	1	2	1	1	-	1	6
4. Počet osob na 1 obytnou místnost 8 m2 a více podl. pl. celkem	1603	2024	1279	940	186	31	11	6074	134	204	195	134	48	31	746
- 0,49	250	20	2	-	-	-	-	272	2	-	-	-	-	-	2
0,50	841	56	5	1	-	-	-	903	5	-	-	-	-	-	5
0,51 - 0,74	-	473	16	9	3	-	-	501	22	1	-	1	-	-	24
0,75 - 0,99	-	-	70	13	2	-	-	85	-	8	5	1	1	-	15
1,00	504	1310	469	105	3	2	-	2393	85	65	24	11	1	-	186
1,01 - 1,49	-	-	-	414	22	1	1	438	-	-	75	14	3	3	95
1,50	-	-	656	-	-	3	-	659	-	114	-	-	8	-	122
1,51 - 1,99	-	-	-	-	89	-	1	90	-	-	-	48	-	2	50
2,00	-	160	-	386	-	15	-	561	19	-	83	-	17	2	121
2,01+	-	-	59	12	67	10	7	155	-	14	7	58	18	23	120
nezjištěno	8	5	2	-	-	-	2	17	1	2	1	1	-	1	6

Tab. č. 359 Trvale obydlené byty podle velikosti bytu, počtu obytných místností, počtu cenových domácností, bydlících osob a podle druhu domu a velikosti obytné plochy

Ostrov

Druh domu, obytná plocha v m <sup>2</sup>	Velikost bytu						Počet bytů celkem	Obytná plocha v m <sup>2</sup>	Celk. počet obytných místností s podl. plochou		Počet	
	1 obytn. místnost	2 pokoje	3 pokoje	4 pokoje	5+ pokojů	nezjištěno			4 m <sup>2</sup> a více	8 m <sup>2</sup> a více	cenových domácností	bydlících osob
<b>1. Rodinné domy celkem</b>												
- 9,9	-	-	-	-	-	-	-	-	-	-	-	-
10,0 - 14,9	4	-	-	-	-	-	4	48	6	4	4	8
15,0 - 19,9	9	-	-	-	-	-	9	149	10	9	12	21
20,0 - 24,9	7	11	-	-	-	-	18	403	29	29	24	48
25,0 - 29,9	3	7	2	-	-	-	12	327	30	23	14	36
30,0 - 34,9	6	8	5	-	-	-	19	601	43	37	25	59
35,0 - 39,9	3	15	16	-	-	-	34	1266	89	81	37	77
40,0 - 49,9	4	27	83	13	1	-	128	5788	388	364	144	344
50,0 - 59,9	-	19	92	23	5	-	139	7384	463	432	161	388
60,0 - 69,9	1	7	51	37	12	-	108	6833	407	382	126	319
70,0 - 79,9	-	3	23	43	12	-	81	6024	333	311	99	258
80,0 - 99,9	-	8	20	42	32	-	102	8895	438	410	122	332
100,0 - 119,9	-	-	7	10	19	-	36	3898	170	160	49	139
120,0 a více	-	-	3	8	29	-	40	5756	232	212	49	142
nezjištěno	-	-	-	-	-	11	11	x	-	-	14	36
<b>celkem</b>	<b>37</b>	<b>105</b>	<b>302</b>	<b>176</b>	<b>110</b>	<b>11</b>	<b>741</b>	<b>47372</b>	<b>2638</b>	<b>2454</b>	<b>880</b>	<b>2207</b>
<b>2. z toho s 1 bytem</b>												
- 9,9	-	-	-	-	-	-	-	-	-	-	-	-
10,0 - 14,9	1	-	-	-	-	-	1	12	3	1	1	3
15,0 - 19,9	5	-	-	-	-	-	5	79	6	5	7	14
20,0 - 24,9	4	6	-	-	-	-	10	226	16	16	15	29
25,0 - 29,9	2	4	2	-	-	-	8	217	21	16	10	26
30,0 - 34,9	2	4	3	-	-	-	9	286	24	19	15	40
35,0 - 39,9	1	4	14	-	-	-	19	709	57	51	22	48
40,0 - 49,9	4	9	79	9	1	-	102	4665	314	300	114	272
50,0 - 59,9	-	13	68	21	5	-	107	5662	363	340	124	289
60,0 - 69,9	1	3	30	35	11	-	80	5055	319	298	94	238
70,0 - 79,9	-	3	17	39	12	-	71	5280	299	277	87	229
80,0 - 99,9	-	5	18	39	31	-	93	8146	409	381	111	299
100,0 - 119,9	-	-	4	7	17	-	28	3022	135	128	37	108
120,0 a více	-	-	3	6	29	-	38	5482	223	204	47	135
nezjištěno	-	-	-	-	-	9	9	x	-	-	12	27
<b>celkem</b>	<b>20</b>	<b>51</b>	<b>238</b>	<b>156</b>	<b>106</b>	<b>9</b>	<b>580</b>	<b>38841</b>	<b>2189</b>	<b>2036</b>	<b>696</b>	<b>1757</b>

Tab. č. 359 Trvale obydlené byty podle velikosti bytu, počtu obytných místností, počtu cenзовých domácností, bydlících osob a podle druhu domu a velikosti obytné plochy

Ostrov

Druh domu, obytná plocha v m <sup>2</sup>	Velikost bytu						Počet bytů celkem	Obytná plocha v m <sup>2</sup>	Celk. počet obytných místností s podl. plochou		Počet	
	1 obytn. místnost	2 pokoje	3 pokoje	4 pokoje	5+ pokojů	nezjištěno			4 m <sup>2</sup> a více	8 m <sup>2</sup> a více	cenзовých domácností	bydlících osob
3. Bytové domy												
- 9,9	3	-	-	-	-	-	3	27	3	3	3	5
10,0 - 14,9	57	-	-	-	-	-	57	717	61	57	63	83
15,0 - 19,9	319	28	-	-	-	-	347	5922	389	375	374	544
20,0 - 24,9	218	70	-	-	-	-	288	6217	369	358	310	477
25,0 - 29,9	82	392	13	-	-	-	487	13580	917	905	536	1017
30,0 - 34,9	34	860	47	-	-	-	941	29951	1931	1895	1049	2149
35,0 - 39,9	21	1731	112	2	-	-	1866	67822	3874	3827	2054	4498
40,0 - 49,9	7	301	778	5	-	-	1091	49266	2996	2963	1224	3167
50,0 - 59,9	5	92	525	44	-	-	666	34754	1985	1940	767	2049
60,0 - 69,9	-	23	95	96	-	-	214	13464	736	715	247	757
70,0 - 79,9	-	4	26	21	-	-	51	3772	172	170	64	167
80,0 - 99,9	-	4	4	7	3	-	18	1529	66	63	19	65
100,0 - 119,9	-	-	1	1	-	-	2	206	7	7	2	8
120,0 a více	-	-	-	-	1	-	1	132	12	12	1	2
nezjištěno	-	-	-	-	-	9	9	x	-	-	14	21
celkem	746	3505	1601	176	4	9	6041	227359	13518	13290	6727	15009
4. Ostatní budovy												
- 9,9	-	-	-	-	-	-	-	-	-	-	-	-
10,0 - 14,9	-	-	-	-	-	-	-	-	-	-	-	-
15,0 - 19,9	7	-	-	-	-	-	7	128	7	7	7	7
20,0 - 24,9	2	2	-	-	-	-	4	86	6	6	4	4
25,0 - 29,9	-	-	-	-	-	-	-	-	-	-	-	-
30,0 - 34,9	-	5	1	-	-	-	6	190	13	13	6	16
35,0 - 39,9	-	-	-	-	-	-	-	-	-	-	-	-
40,0 - 49,9	-	3	4	-	-	-	7	294	19	18	7	17
50,0 - 59,9	-	3	1	-	-	-	4	217	10	9	5	13
60,0 - 69,9	-	-	1	3	-	-	4	256	15	15	5	8
70,0 - 79,9	-	-	1	-	-	-	1	70	4	3	2	3
80,0 - 99,9	-	-	1	1	-	-	2	180	8	7	3	8
100,0 - 119,9	-	-	-	-	-	-	-	-	-	-	-	-
120,0 a více	-	-	-	-	-	-	-	-	-	-	-	-
nezjištěno	-	-	-	-	-	3	3	x	-	-	3	6
celkem	9	13	9	4	-	3	38	1421	82	78	42	82

Tab. č. 359 Trvale obydlené byty podle velikosti bytu, počtu obytných místností, počtu cenзовých domácností, bydlících osob a podle druhu domu a velikosti obytné plochy

Ostrov

Druh domu, obytná plocha v m <sup>2</sup>	Velikost bytu						Počet bytů celkem	Obytná plocha v m <sup>2</sup>	Celk. počet obytných místností s podl. plochou		Počet	
	1 obytn. místnost	2 pokoje	3 pokoje	4 pokoje	5+ pokojů	nezjištěno			4 m <sup>2</sup> a více	8 m <sup>2</sup> a více	cenзовých domácností	bydlících osob
5. Domovní fond úhrnem												
- 9,9	3	-	-	-	-	-	3	27	3	3	3	5
10,0 - 14,9	61	-	-	-	-	-	61	765	67	61	67	91
15,0 - 19,9	335	28	-	-	-	-	363	6199	406	391	393	572
20,0 - 24,9	227	83	-	-	-	-	310	6706	404	393	338	529
25,0 - 29,9	85	399	15	-	-	-	499	13907	947	928	550	1053
30,0 - 34,9	40	873	53	-	-	-	966	30742	1987	1945	1080	2224
35,0 - 39,9	24	1746	128	2	-	-	1900	69088	3963	3908	2091	4575
40,0 - 49,9	11	331	865	18	1	-	1226	55348	3403	3345	1375	3528
50,0 - 59,9	5	114	618	67	5	-	809	42355	2458	2381	933	2450
60,0 - 69,9	1	30	147	136	12	-	326	20553	1158	1112	378	1084
70,0 - 79,9	-	7	50	64	12	-	133	9866	509	484	165	428
80,0 - 99,9	-	12	25	50	35	-	122	10604	512	480	144	405
100,0 - 119,9	-	-	8	11	19	-	38	4104	177	167	51	147
120,0 a více	-	-	3	8	30	-	41	5888	244	224	50	144
nezjištěno	-	-	-	-	-	23	23	x	-	-	31	63
celkem	792	3623	1912	356	114	23	6820	276152	16238	15822	7649	17298
6. Z úhrnu domovního fondu byty v osobním vlastnictví												
- 9,9	-	-	-	-	-	-	-	-	-	-	-	-
10,0 - 14,9	14	-	-	-	-	-	14	178	15	14	15	16
15,0 - 19,9	92	20	-	-	-	-	112	1931	135	132	122	169
20,0 - 24,9	29	20	-	-	-	-	49	1056	70	69	53	81
25,0 - 29,9	13	147	7	-	-	-	167	4707	331	328	180	343
30,0 - 34,9	4	435	20	-	-	-	459	14635	951	934	506	1041
35,0 - 39,9	8	1163	56	2	-	-	1229	44589	2534	2510	1343	2928
40,0 - 49,9	4	167	490	3	-	-	664	30365	1843	1820	748	1866
50,0 - 59,9	2	60	358	7	-	-	427	22109	1244	1224	491	1294
60,0 - 69,9	-	12	55	4	-	-	71	4463	213	205	76	227
70,0 - 79,9	-	2	12	3	-	-	17	1236	52	52	21	47
80,0 - 99,9	-	3	3	-	-	-	6	517	16	15	6	17
100,0 - 119,9	-	-	-	1	-	-	1	101	4	4	1	4
120,0 a více	-	-	-	-	1	-	1	132	12	12	1	2
nezjištěno	-	-	-	-	-	2	2	x	-	-	2	4
celkem	166	2029	1001	20	1	2	3219	126019	7420	7319	3565	8039

1. Rodinné domy

Tab. č. 360 Trvale obydlené byty podle velikosti bytu, plochy bytu a počtu bydlících osob, podle složení bytové domácnosti a podle druhu domu a právního důvodu užívání bytu

Ostrov

Složení bytové domácnosti	Velikost bytu						Počet bytů celkem	Obytná plocha v tis. m <sup>2</sup>	Obytné místnosti 8 m <sup>2</sup> a více podl. pl.	Počet bydlících osob	Průměrná obytná plocha na osobu v m <sup>2</sup>	Prům. počet osob na 1 obytn. místn. 8 m <sup>2</sup> a více podl. pl.
	1 obytná místnost	2 pokoje	3 pokoje	4 pokoje	5+ pokojů	nezjištěno						
Bytová domácnost tvořena:												
1 cenzovou domácností												
úplná rodina bez závislých dětí	7	29	88	49	36	-	209	13,5	721	519	26,1	0,72
%	3,3	13,9	42,1	23,4	17,2	-	100,0	x	x	x	x	x
úplná rodina se závislými dětmi	6	24	86	54	36	2	208	14,6	728	838	17,4	1,15
%	2,9	11,5	41,3	26,0	17,3	1,0	100,0	x	x	x	x	x
s počtem dětí 1	4	10	35	23	14	-	86	6,1	298	295	20,8	0,99
2	1	10	39	27	19	-	96	6,9	352	401	17,2	1,14
3	1	3	10	4	2	-	20	1,3	65	102	13,1	1,57
4+	-	1	2	-	1	2	6	0,2	13	40	5,6	3,08
neúplná rodina bez závislých dětí	3	5	19	6	1	-	34	2,0	99	77	25,6	0,78
%	8,8	14,7	55,9	17,6	2,9	-	100,0	x	x	x	x	x
neúplná rodina se závislými dětmi	2	11	10	7	3	-	33	2,1	101	92	22,4	0,91
%	6,1	33,3	30,3	21,2	9,1	-	100,0	x	x	x	x	x
s počtem dětí 1	2	7	7	3	2	-	21	1,2	62	53	22,0	0,85
2	-	3	2	4	1	-	10	0,8	34	31	24,9	0,91
3+	-	1	1	-	-	-	2	0,1	5	8	15,5	1,60
vícečlenná nerodinná domácnost	1	3	3	-	-	1	8	0,3	16	17	17,6	1,06
domácnost jednotlivce	13	21	57	27	6	5	129	6,7	365	129	51,8	0,35
celkem	32	93	263	143	82	8	621	39,2	2030	1672	23,4	0,82
2 cenzovými domácnostmi												
rodičů a dětí												
2 úplné rodiny	1	-	1	5	6	-	13	1,1	57	75	14,1	1,32
ostatní rodiny	-	-	4	5	3	-	12	0,9	47	58	15,0	1,23
rodinná domácnost a jednatel	-	4	20	7	10	1	42	3,1	149	165	18,6	1,11
2 domácnosti jednotlivců	1	2	3	5	2	1	14	0,9	44	28	30,6	0,64
jiné dvě domácnosti	1	3	7	6	4	1	22	1,4	72	109	12,9	1,51
celkem	3	9	35	28	25	3	103	7,3	369	435	16,7	1,18
3+ cenzovými domácnostmi celkem	2	3	4	5	3	-	17	1,0	55	100	9,5	1,82
Bytové domácnosti se 2+ CD												
s 1 závislým dítětem	1	3	13	10	10	-	37	2,6	138	173	15,1	1,25
se 2 závislými dětmi	1	2	5	5	9	1	23	1,7	88	128	13,4	1,45
se 3 závislými dětmi	1	-	3	2	1	-	7	0,4	23	45	7,9	1,96
ostatní případy	2	7	18	16	8	2	53	3,5	175	189	18,7	1,08
celkem	5	12	39	33	28	3	120	8,2	424	535	15,4	1,26
Úhrnem	37	105	302	176	110	11	741	47,4	2454	2207	21,5	0,90

## 2. Bytové domy - byty v osobním vlastnictví

Tab. č. 360 Trvale obydlené byty podle velikosti bytu, plochy bytu a počtu bydlících osob, podle složení bytové domácnosti a podle druhu domu a právního důvodu užívání bytu

Ostrov

Složení bytové domácnosti	Velikost bytu						Počet bytů celkem	Obytná plocha v tis. m <sup>2</sup>	Obytné místnosti 8 m <sup>2</sup> a více podl. pl.	Počet bydlících osob	Průměrná obyt. plocha na osobu v m <sup>2</sup>	Prům. počet osob na 1 obyt. místn. 8 m <sup>2</sup> a více podl. pl.
	1 obytná místnost	2 pokoje	3 pokoje	4 pokoje	5+ pokojů	nezjištěno						
Bytová domácnost tvořena:												
1 cenzovou domácností												
úplná rodina bez závislých dětí	19	682	331	6	-	1	1039	41,0	2400	2437	16,8	1,02
%	1,8	65,6	31,9	0,6	-	0,1	100,0	x	x	x	x	x
úplná rodina se závislými dětmi	7	387	319	7	-	-	720	30,8	1766	2662	11,6	1,51
%	1,0	53,8	44,3	1,0	-	-	100,0	x	x	x	x	x
s počtem dětí 1	6	210	154	5	-	-	375	15,7	908	1220	12,9	1,34
2	1	158	147	1	-	-	307	13,3	762	1245	10,7	1,63
3	-	17	16	1	-	-	34	1,6	86	172	9,3	2,00
4+	-	2	2	-	-	-	4	0,2	10	25	6,6	2,50
neúplná rodina bez závislých dětí	4	109	51	1	-	-	165	6,6	379	362	18,1	0,96
%	2,4	66,1	30,9	0,6	-	-	100,0	x	x	x	x	x
neúplná rodina se závislými dětmi	5	140	72	-	1	-	218	8,8	513	570	15,4	1,11
%	2,3	64,2	33,0	-	0,5	-	100,0	x	x	x	x	x
s počtem dětí 1	5	92	43	-	1	-	141	5,7	330	318	18,0	0,96
2	-	42	26	-	-	-	68	2,7	162	208	13,2	1,28
3+	-	6	3	-	-	-	9	0,3	21	44	7,3	2,10
vícečlenná nerodinná domácnost	4	62	10	1	-	-	77	2,7	162	158	17,3	0,98
domácnost jednotlivce	110	475	94	3	-	1	683	23,2	1354	683	34,0	0,50
celkem	149	1855	877	18	1	2	2902	113,2	6574	6872	16,5	1,05
2 cenzovými domácnostmi												
rodičů a dětí												
2 úplné rodiny	-	3	2	-	-	-	5	0,2	12	26	8,4	2,17
ostatní rodiny	1	14	13	-	-	-	28	1,1	68	142	8,1	2,09
rodinná domácnost a jednotlivce	5	86	63	1	-	-	155	6,4	370	552	11,6	1,49
2 domácnosti jednotlivců	8	41	13	-	-	-	62	2,3	129	124	18,2	0,96
jiné dvě domácnosti	1	19	19	1	-	-	40	1,7	100	183	9,3	1,83
celkem	15	163	110	2	-	-	290	11,7	679	1027	11,4	1,51
3+ cenzovými domácnostmi celkem	2	11	14	-	-	-	27	1,1	66	140	8,0	2,12
Bytové domácnosti se 2+ CD												
s 1 závislým dítětem	4	45	41	-	-	-	90	3,8	217	371	10,1	1,71
se 2 závislými dětmi	3	27	20	1	-	-	51	2,1	121	249	8,3	2,06
se 3 závislými dětmi	-	4	4	-	-	-	8	0,3	20	49	6,4	2,45
ostatní případy	10	98	59	1	-	-	168	6,7	387	498	13,5	1,29
celkem	17	174	124	2	-	-	317	12,9	745	1167	11,0	1,57
Úhrnem	166	2029	1001	20	1	2	3219	126,0	7319	8039	15,7	1,10

## 3. Bytové domy - byty nájemní

Tab. č. 360 Trvale obydlené byty podle velikosti bytu, plochy bytu a počtu bydlících osob, podle složení bytové domácnosti a podle druhu domu a právního důvodu užívání bytu

Ostrov

Složení bytové domácnosti	Velikost bytu						Počet bytů celkem	Obytná plocha v tis. m <sup>2</sup>	Obytné místnosti 8 m <sup>2</sup> a více podl. pl.	Počet bydlících osob	Průměrná obytná plocha na osobu v m <sup>2</sup>	Prům. počet osob na 1 obytn. místn. 8 m <sup>2</sup> a více podl. pl.
	1 obytná místnost	2 pokoje	3 pokoje	4 pokoje	5+ pokojů	nezjištěno						
Bytová domácnost tvořena:												
1 cenzovou domácností												
úplná rodina bez závislých dětí	51	353	111	24	-	-	539	19,6	1186	1279	15,3	1,08
%	9,5	65,5	20,6	4,5	-	-	100,0	x	x	x	x	x
úplná rodina se závislými dětmi	28	205	170	62	-	-	465	20,4	1196	1801	11,3	1,51
%	6,0	44,1	36,6	13,3	-	-	100,0	x	x	x	x	x
s počtem dětí 1	18	112	67	27	-	-	224	9,3	551	756	12,3	1,37
2	6	79	81	29	-	-	195	8,1	523	800	11,2	1,53
3	3	12	20	4	-	-	39	1,7	103	198	8,7	1,92
4+	1	2	2	2	-	-	7	0,4	19	47	7,6	2,47
neúplná rodina bez závislých dětí	16	105	19	3	-	-	143	4,9	295	327	14,9	1,11
%	11,2	73,4	13,3	2,1	-	-	100,0	x	x	x	x	x
neúplná rodina se závislými dětmi	38	107	39	7	-	1	192	6,8	397	529	12,8	1,33
%	19,8	55,7	20,3	3,6	-	0,5	100,0	x	x	x	x	x
s počtem dětí 1	27	65	23	3	-	1	119	4,0	238	280	14,2	1,18
2	9	33	10	4	-	-	56	2,1	121	171	12,6	1,41
3+	2	9	6	-	-	-	17	0,6	38	78	8,0	2,05
vícečlenná nerodinná domácnost	31	53	12	1	-	-	97	3,0	177	201	14,8	1,14
domácnost jednotlivce	328	289	45	3	-	1	666	18,7	1053	666	28,0	0,63
celkem	492	1112	396	100	-	2	2102	73,2	4304	4803	15,2	1,12
2 cenzovými domácnostmi												
rodičů a dětí												
2 úplné rodiny	-	1	3	1	-	-	5	0,3	15	24	10,8	1,60
ostatní rodiny	-	11	4	1	-	-	16	0,7	38	81	8,1	2,13
rodinná domácnost a jednotlivce	12	66	34	15	1	1	129	5,1	311	484	10,6	1,56
2 domácnosti jednotlivců	10	37	5	-	-	-	52	1,7	99	104	16,2	1,05
jiné dvě domácnosti	-	10	10	1	-	-	21	0,8	54	99	8,6	1,83
celkem	22	125	56	18	1	1	223	8,6	517	792	10,8	1,53
3+ cenzovými domácnostmi celkem												
	3	9	6	2	-	1	21	0,8	47	106	7,1	2,26
Bytové domácnosti se 2+ CD												
s 1 závislým dítětem	5	27	20	7	-	2	61	2,3	147	242	9,6	1,65
se 2 závislými dětmi	2	24	15	4	-	-	45	1,9	111	219	8,8	1,97
se 3 závislými dětmi	1	5	4	-	-	-	10	0,4	23	58	6,4	2,52
ostatní případy	17	78	23	9	1	-	128	4,7	283	379	12,4	1,34
celkem	25	134	62	20	1	2	244	9,3	564	898	10,4	1,59
Úhrnem	517	1246	458	120	1	4	2346	82,6	4868	5701	14,5	1,17

## 4. Bytové domy - byty družstevní

Tab. č. 360 Trvale obydlené byty podle velikosti bytu, plochy bytu a počtu bydlících osob, podle složení bytové domácnosti a podle druhu domu a právního důvodu užívání bytu

Ostrov

Složení bytové domácnosti	Velikost bytu						Počet bytů celkem	Obytná plocha v tis. m <sup>2</sup>	Obytné místnosti 8 m <sup>2</sup> a více podl. pl.	Počet bydlících osob	Průměrná obyt. plocha na osobu v m <sup>2</sup>	Prům. počet osob na 1 obyt. místn. 8 m <sup>2</sup> a více podl. pl.
	1 obytná místnost	2 pokoje	3 pokoje	4 pokoje	5+ pokojů	nezjištěno						
Bytová domácnost tvořena:												
1 cenzovou domácností												
úplná rodina bez závislých dětí	3	7	14	1	-	-	25	1,1	63	62	17,4	0,98
%	12,0	28,0	56,0	4,0	-	-	100,0	x	x	x	x	x
úplná rodina se závislými dětmi	-	8	35	16	-	-	59	2,9	185	230	12,8	1,24
%	-	13,6	59,3	27,1	-	-	100,0	x	x	x	x	x
s počtem dětí 1	-	1	11	4	-	-	16	0,8	51	52	15,7	1,02
2	-	7	23	9	-	-	39	1,9	119	156	11,9	1,31
3	-	-	1	2	-	-	3	0,2	11	15	13,5	1,36
4+	-	-	-	1	-	-	1	0,1	4	7	9,3	1,75
neúplná rodina bez závislých dětí	1	-	1	1	-	-	3	0,1	8	7	18,4	0,88
%	33,3	-	33,3	33,3	-	-	100,0	x	x	x	x	x
neúplná rodina se závislými dětmi	-	3	11	2	-	-	16	0,8	47	39	19,7	0,83
%	-	18,8	68,8	12,5	-	-	100,0	x	x	x	x	x
s počtem dětí 1	-	2	6	2	-	-	10	0,5	30	20	23,7	0,67
2	-	1	4	-	-	-	5	0,2	14	15	16,0	1,07
3+	-	-	1	-	-	-	1	0,1	3	4	13,8	1,33
vícečlenná nerodinná domácnost	-	-	-	-	-	-	-	-	-	-	X	X
domácnost jednotlivce	26	7	1	1	-	-	35	0,9	47	35	25,4	0,74
celkem	30	25	62	21	-	-	138	5,8	350	373	15,6	1,07
2 cenzovými domácnostmi												
rodičů a dětí												
2 úplné rodiny	-	-	1	-	-	-	1	0,0	3	5	8,2	1,67
ostatní rodiny	-	-	-	1	-	-	1	0,1	4	6	10,8	1,50
rodinná domácnost a jednotlivce	-	3	1	3	-	-	7	0,3	21	26	13,1	1,24
2 domácnosti jednotlivců	-	-	-	-	-	-	-	-	-	-	X	X
jiné dvě domácnosti	-	1	-	-	-	-	1	0,0	2	4	6,0	2,00
celkem	-	4	2	4	-	-	10	0,5	30	41	11,5	1,37
3+ cenzovými domácnostmi celkem	-	-	-	1	-	-	1	0,1	4	5	13,0	1,25
Bytové domácnosti se 2+ CD												
s 1 závislým dítětem	-	3	-	2	-	-	5	0,2	14	18	12,0	1,29
se 2 závislými dětmi	-	1	-	2	-	-	3	0,2	10	14	12,1	1,40
se 3 závislými dětmi	-	-	-	1	-	-	1	0,1	4	6	10,8	1,50
ostatní případy	-	-	2	-	-	-	2	0,1	6	8	10,8	1,33
celkem	-	4	2	5	-	-	11	0,5	34	46	11,7	1,35
Úhrnem	30	29	64	26	-	-	149	6,3	384	419	15,1	1,09



5. Bytové domy - byty členů družstva založeného  
v průběhu privatizace

Tab. č. 360 Trvale obydlené byty podle velikosti bytu, plochy bytu  
a počtu bydlících osob, podle složení bytové domácnosti  
a podle druhu domu a právního důvodu užívání bytu

Ostrov

Složení bytové domácnosti	Velikost bytu						Počet bytů celkem	Obytná plocha v tis. m2	Obytné místnosti 8 m2 a více podl. pl.	Počet bydlících osob	Průměrná obyt. plocha na osobu v m2	Prům. počet osob na 1 obyt. místn. 8 m2 a více podl. pl.
	1 obytná místnost	2 pokoje	3 pokoje	4 pokoje	5+ pokojů	nezjištěno						
Bytová domácnost tvořena:												
1 cenzovou domácností												
úplná rodina bez závislých dětí	-	12	4	-	-	-	16	0,6	36	37	16,5	1,03
%	-	75,0	25,0	-	-	-	100,0	x	x	x	x	x
úplná rodina se závislými dětmi	-	8	2	-	-	-	10	0,4	22	40	10,2	1,82
%	-	80,0	20,0	-	-	-	100,0	x	x	x	x	x
s počtem dětí 1	-	3	-	-	-	-	3	0,1	6	9	11,2	1,50
2	-	5	1	-	-	-	6	0,2	13	24	10,3	1,85
3	-	-	-	-	-	-	-	-	-	-	X	X
4+	-	-	1	-	-	-	1	0,1	3	7	8,4	2,33
neúplná rodina bez závislých dětí	-	2	-	-	-	-	2	0,1	4	4	15,5	1,00
%	-	100,0	-	-	-	-	100,0	x	x	x	x	x
neúplná rodina se závislými dětmi	-	4	-	-	-	-	4	0,2	8	12	14,3	1,50
%	-	100,0	-	-	-	-	100,0	x	x	x	x	x
s počtem dětí 1	-	2	-	-	-	-	2	0,1	4	5	19,8	1,25
2	-	2	-	-	-	-	2	0,1	4	7	10,4	1,75
3+	-	-	-	-	-	-	-	-	-	-	X	X
vícečlenná nerodinná domácnost	-	1	-	-	-	-	1	0,0	2	2	16,0	1,00
domácnost jednotlivce	-	9	2	-	-	-	11	0,4	24	11	35,6	0,46
celkem	-	36	8	-	-	-	44	1,7	96	106	15,8	1,10
2 cenzovými domácnostmi												
rodičů a dětí	-	-	-	-	-	-	-	-	-	-	-	-
2 úplné rodiny	-	1	-	-	-	-	1	0,0	2	4	8,0	2,00
ostatní rodiny	-	-	-	-	-	-	-	-	-	-	X	X
rodinná domácnost a jednotlivce	-	4	1	1	-	-	6	0,2	15	21	10,8	1,40
2 domácnosti jednotlivců	-	2	-	-	-	-	2	0,1	4	4	17,0	1,00
jiné dvě domácnosti	-	-	-	-	-	-	-	-	-	-	X	X
celkem	-	7	1	1	-	-	9	0,3	21	29	11,3	1,38
3+ cenzovými domácnostmi celkem												
-	-	-	-	-	-	-	-	-	-	-	X	X
Bytové domácnosti se 2+ CD												
s 1 závislým dítětem	-	2	-	-	-	-	2	0,1	4	7	9,9	1,75
se 2 závislými dětmi	-	1	1	-	-	-	2	0,1	5	8	9,5	1,60
se 3 závislými dětmi	-	-	-	-	-	-	-	-	-	-	X	X
ostatní případy	-	4	-	1	-	-	5	0,2	12	14	13,0	1,17
celkem	-	7	1	1	-	-	9	0,3	21	29	11,3	1,38
Úhrnem	-	43	9	1	-	-	53	2,0	117	135	14,8	1,15

## 6. Bytové domy - byty ostatní

Tab. č. 360 Trvale obydlené byty podle velikosti bytu, plochy bytu a počtu bydlících osob, podle složení bytové domácnosti a podle druhu domu a právního důvodu užívání bytu

Ostrov

Složení bytové domácnosti	Velikost bytu						Počet bytů celkem	Obytná plocha v tis. m <sup>2</sup>	Obytné místnosti 8 m <sup>2</sup> a více podl. pl.	Počet bydlících osob	Průměrná obyt. plocha na osobu v m <sup>2</sup>	Prům. počet osob na 1 obyt. místn. 8 m <sup>2</sup> a více podl. pl.
	1 obytná místnost	2 pokoje	3 pokoje	4 pokoje	5+ pokojů	nezjištěno						
Bytová domácnost tvořena:												
1 cenzovou domácností												
úplná rodina bez závislých dětí	3	38	15	1	-	-	57	2,2	128	133	16,9	1,04
%	5,3	66,7	26,3	1,8	-	-	100,0	x	x	x	x	x
úplná rodina se závislými dětmi	3	30	27	5	1	-	66	2,9	169	252	11,3	1,49
%	4,5	45,5	40,9	7,6	1,5	-	100,0	x	x	x	x	x
s počtem dětí 1	2	14	8	1	1	-	26	1,1	63	89	12,2	1,41
2	1	15	19	4	-	-	39	1,7	104	158	10,9	1,52
3	-	1	-	-	-	-	1	0,0	2	5	8,4	2,50
4+	-	-	-	-	-	-	-	-	-	-	X	X
neúplná rodina bez závislých dětí	1	12	5	-	-	1	19	0,7	40	38	18,4	0,95
%	5,3	63,2	26,3	-	-	5,3	100,0	x	x	x	x	x
neúplná rodina se závislými dětmi	4	10	2	2	-	1	19	0,6	38	45	14,2	1,18
%	21,1	52,6	10,5	10,5	-	5,3	100,0	x	x	x	x	x
s počtem dětí 1	2	10	1	-	-	1	14	0,4	25	30	14,1	1,20
2	2	-	1	2	-	-	5	0,2	13	15	14,5	1,15
3+	-	-	-	-	-	-	-	-	-	-	X	X
vícečlenná nerodinná domácnost	1	7	1	-	-	-	9	0,3	18	18	17,2	1,00
domácnost jednotlivce	18	36	8	-	1	-	63	2,1	119	63	33,9	0,53
celkem	30	133	58	8	2	2	233	8,9	512	549	16,2	1,07
2 cenzovými domácnostmi												
rodičů a dětí												
2 úplné rodiny	-	2	-	-	-	-	2	0,1	4	11	6,8	2,75
ostatní rodiny	-	-	-	-	-	-	-	-	-	-	X	X
rodinná domácnost a jednatel	2	13	5	1	-	-	21	0,8	47	77	10,6	1,64
2 domácnosti jednotlivců	-	3	1	-	-	-	4	0,2	9	8	20,4	0,89
jiné dvě domácnosti	1	4	1	-	-	-	6	0,2	12	29	6,6	2,42
celkem	3	22	7	1	-	-	33	1,2	72	125	10,0	1,74
3+ cenzovými domácnostmi celkem	-	3	4	-	-	1	8	0,3	18	41	7,3	2,28
Bytové domácnosti se 2+ CD												
s 1 závislým dítětem	1	7	4	-	-	-	12	0,5	27	54	8,9	2,00
se 2 závislými dětmi	1	7	2	-	-	-	10	0,4	21	51	6,9	2,43
se 3 závislými dětmi	-	-	-	-	-	-	-	-	-	-	X	X
ostatní případy	1	11	5	1	-	1	19	0,7	42	61	11,7	1,45
celkem	3	25	11	1	-	1	41	1,5	90	166	9,3	1,84
Úhrnem	33	158	69	9	2	3	274	10,4	602	715	14,6	1,19

7. Ostatní budovy

Tab. č. 360 Trvale obydlené byty podle velikosti bytu, plochy bytu a počtu bydlících osob, podle složení bytové domácnosti a podle druhu domu a právního důvodu užívání bytu

Ostrov

Složení bytové domácnosti	Velikost bytu						Počet bytů celkem	Obytná plocha v tis. m <sup>2</sup>	Obytné místnosti 8 m <sup>2</sup> a více podl. pl.	Počet bydlících osob	Průměrná obyt. plocha na osobu v m <sup>2</sup>	Prům. počet osob na 1 obyt. místn. 8 m <sup>2</sup> a více podl. pl.
	1 obytná místnost	2 pokoje	3 pokoje	4 pokoje	5+ pokojů	nezjištěno						
Bytová domácnost tvořena:												
1 cenzovou domácností												
úplná rodina bez závislých dětí	-	2	4	1	-	1	8	0,3	20	18	16,3	0,90
%	-	25,0	50,0	12,5	-	12,5	100,0	x	x	x	x	x
úplná rodina se závislými dětmi	-	6	1	1	-	-	8	0,4	19	30	12,8	1,58
%	-	75,0	12,5	12,5	-	-	100,0	x	x	x	x	x
s počtem dětí 1	-	3	1	-	-	-	4	0,2	9	14	11,9	1,56
2	-	3	-	1	-	-	4	0,2	10	16	13,6	1,60
3	-	-	-	-	-	-	-	-	-	-	X	X
4+	-	-	-	-	-	-	-	-	-	-	X	X
neúplná rodina bez závislých dětí	-	-	-	-	-	-	-	-	-	-	X	X
%	X	X	X	X	X	X	X	x	x	x	x	x
neúplná rodina se závislými dětmi	-	-	1	-	-	1	2	0,1	3	5	13,6	1,67
%	-	-	50,0	-	-	50,0	100,0	x	x	x	x	x
s počtem dětí 1	-	-	1	-	-	1	1	0,1	3	2	34,0	0,67
2	-	-	-	-	-	1	1	-	-	3	-	X
3+	-	-	-	-	-	-	-	-	-	-	X	X
vícečlenná nerodinná domácnost	-	-	-	-	-	-	-	-	-	-	X	X
domácnost jednotlivce	9	4	1	1	-	1	16	0,4	24	16	24,6	0,67
celkem	9	12	7	3	-	3	34	1,1	66	69	16,5	1,05
2 cenzovými domácnostmi												
rodičů a dětí	-	-	-	-	-	-	-	-	-	-	X	X
2 úplné rodiny	-	-	-	-	-	-	-	-	-	-	X	X
ostatní rodiny	-	-	-	-	-	-	-	-	-	-	X	X
rodinná domácnost a jednatelvec	-	1	2	1	-	-	4	0,3	12	13	21,6	1,08
2 domácnosti jednatelvců	-	-	-	-	-	-	-	-	-	-	X	X
jiné dvě domácnosti	-	-	-	-	-	-	-	-	-	-	X	X
celkem	-	1	2	1	-	-	4	0,3	12	13	21,6	1,08
3+ cenzovými domácnostmi celkem												
-	-	-	-	-	-	-	-	-	-	-	X	X
Bytové domácnosti se 2+ CD												
s 1 závislým dítětem	-	-	1	-	-	-	1	0,1	3	3	23,3	1,00
se 2 závislými dětmi	-	-	-	-	-	-	-	-	-	-	X	X
se 3 závislými dětmi	-	-	-	-	-	-	-	-	-	-	X	X
ostatní případy	-	1	1	1	-	-	3	0,2	9	10	21,1	1,11
celkem	-	1	2	1	-	-	4	0,3	12	13	21,6	1,08
Úhrnem	9	13	9	4	-	3	38	1,4	78	82	17,3	1,05

8. Domovní fond úhrnem

Tab. č. 360 Trvale obydlené byty podle velikosti bytu, plochy bytu  
a počtu bydlících osob, podle složení bytové domácnosti  
a podle druhu domu a právního důvodu užívání bytu

Ostrov

Složení bytové domácnosti	Velikost bytu						Počet bytů celkem	Obytná plocha v tis. m <sup>2</sup>	Obytné místnosti 8 m <sup>2</sup> a více podl. pl.	Počet bydlících osob	Průměrná obytná plocha na osobu v m <sup>2</sup>	Prům. počet osob na 1 obytn. místn. 8 m <sup>2</sup> a více podl. pl.
	1 obytná místnost	2 pokoje	3 pokoje	4 pokoje	5+ pokojů	nezjištěno						
Bytová domácnost tvořena:												
1 cenzovou domácností												
úplná rodina bez závislých dětí	83	1123	567	82	36	2	1893	78,3	4554	4485	17,5	0,98
%	4,4	59,3	30,0	4,3	1,9	0,1	100,0	x	x	x	x	x
úplná rodina se závislými dětmi	44	668	640	145	37	2	1536	72,4	4085	5853	12,4	1,43
%	2,9	43,5	41,7	9,4	2,4	0,1	100,0	x	x	x	x	x
s počtem dětí 1	30	353	276	60	15	-	734	33,4	1886	2435	13,7	1,29
2	9	277	310	71	19	-	686	33,2	1883	2800	11,9	1,49
3	4	33	47	11	2	-	97	4,9	267	492	10,0	1,84
4+	1	5	7	3	1	2	19	0,9	49	126	6,9	2,57
neúplná rodina bez závislých dětí	25	233	95	11	1	1	366	14,3	825	815	17,6	0,99
%	6,8	63,7	26,0	3,0	0,3	0,3	100,0	x	x	x	x	x
neúplná rodina se závislými dětmi	49	275	135	18	4	3	484	19,3	1107	1292	14,9	1,17
%	10,1	56,8	27,9	3,7	0,8	0,6	100,0	x	x	x	x	x
s počtem dětí 1	36	178	81	8	3	2	308	11,9	692	708	16,9	1,02
2	11	81	43	10	1	1	147	6,2	348	450	13,8	1,29
3+	2	16	11	-	-	-	29	1,1	67	134	8,4	2,00
vícečlenná nerodinná domácnost	37	126	26	2	-	1	192	6,3	375	396	16,0	1,06
domácnost jednotlivce	504	841	208	35	7	8	1603	52,4	2986	1603	32,7	0,54
celkem	742	3266	1671	293	85	17	6074	243,0	13932	14444	16,8	1,04
2 cenzovými domácnostmi												
rodičů a dětí												
2 úplné rodiny	1	7	7	6	6	-	27	1,7	93	145	11,6	1,56
ostatní rodiny	1	25	21	7	3	-	57	2,7	157	287	9,5	1,83
rodinná domácnost a jednotlivce	19	177	126	29	11	2	364	16,3	925	1338	12,2	1,45
2 domácnosti jednotlivců	19	85	22	5	2	1	134	5,0	285	268	18,7	0,94
jiné dvě domácnosti	3	37	37	8	4	1	90	4,2	240	424	9,8	1,77
celkem	43	331	213	55	26	4	672	29,9	1700	2462	12,2	1,45
3+ cenzovými domácnostmi celkem	7	26	28	8	3	2	74	3,2	190	392	8,1	2,06
Bytové domácnosti se 2+ CD												
s 1 závislým dítětem	11	87	79	19	10	2	208	9,5	550	868	11,0	1,58
se 2 závislými dětmi	7	62	43	12	9	1	134	6,3	356	669	9,4	1,88
se 3 závislými dětmi	2	9	11	3	1	-	26	1,1	70	158	7,0	2,26
ostatní případy	30	199	108	29	9	3	378	16,2	914	1159	13,9	1,27
celkem	50	357	241	63	29	6	746	33,1	1890	2854	11,6	1,51
Úhrnem	792	3623	1912	356	114	23	6820	276,2	15822	17298	16,0	1,09

Tab. č. 361 Ukazatele úrovně bydlení a bytového fondu  
podle období výstavby nebo rekonstrukce domu a podle druhu domu

Ostrov

Průměrný počet		Byty v domech postavených nebo rekonstruovaných v období										Byty celkem
		do r. 1899	1900 - 1919	1920 - 1945	1946 - 1960	1961 - 1970	1971 - 1980	1981 - 1990	1991 - 1995	1996 a později	nezjištěno	
Rodinné domy	abs.	80	57	131	174	34	94	57	42	62	10	741
	v %	10,8	7,7	17,7	23,5	4,6	12,7	7,7	5,7	8,4	1,3	100,0
m2 obytné plochy na 1 byt		68,1	67,0	63,6	53,8	55,9	60,9	74,2	85,0	81,3	60,8	64,9
m2 celkové plochy na 1 byt		102,6	101,5	95,9	82,8	83,8	96,1	113,3	130,2	125,2	92,4	99,3
obytných místností 8 m2 a více podl. pl. na 1 byt		3,13	3,26	3,20	3,20	2,94	3,41	3,77	3,93	3,97	3,00	3,36
cenзовých domácností na 1 byt		1,28	1,25	1,23	1,13	1,18	1,16	1,25	1,14	1,08	1,40	1,19
bydlících osob na 1 byt		3,01	3,19	3,06	2,63	3,18	2,94	3,44	3,05	3,02	3,10	2,98
m2 obytné plochy na osobu		22,6	21,0	20,5	20,2	17,1	20,5	21,6	27,9	26,9	9,8	21,5
osob na 1 obytnou místnost 8 m2 a více podl. pl.		0,96	0,98	0,97	0,83	1,11	0,87	0,91	0,78	0,76	2,07	0,90
v počtu rodinných domů:												
rodinné domy - samostatné	abs.	47	34	113	31	19	62	34	22	45	7	414
	v %	11,4	8,2	27,3	7,5	4,6	15,0	8,2	5,3	10,9	1,7	100,0
m2 obytné plochy na 1 byt		75,0	71,5	65,4	54,1	62,8	68,0	76,5	87,1	78,6	41,0	70,0
m2 celkové plochy na 1 byt		110,1	110,3	98,3	84,0	92,4	103,9	117,9	132,3	123,3	78,0	106,4
obytných místností 8 m2 a více podl. pl. na 1 byt		3,34	3,32	3,35	3,31	3,17	3,69	3,91	3,77	3,96	2,00	3,52
cenзовých domácností na 1 byt		1,21	1,32	1,23	1,19	1,16	1,19	1,29	1,14	1,09	1,29	1,21
bydlících osob na 1 byt		2,89	3,41	3,10	3,00	3,05	3,00	3,68	3,09	2,93	3,00	3,10
m2 obytné plochy na osobu		25,9	20,9	20,7	16,9	19,5	22,3	20,8	28,2	26,8	3,9	21,9
osob na 1 obytnou místnost 8 m2 a více podl. pl.		0,87	1,03	0,94	0,97	1,02	0,83	0,94	0,82	0,74	5,25	0,91
rodinné domy - dvojdomky	abs.	3	1	4	143	6	6	17	11	15	1	207
	v %	1,4	0,5	1,9	69,1	2,9	2,9	8,2	5,3	7,2	0,5	100,0
m2 obytné plochy na 1 byt		60,0	82,0	35,3	53,7	58,0	60,2	74,3	79,1	89,3	48,0	59,5
m2 celkové plochy na 1 byt		84,7	119,0	53,3	82,6	88,0	94,8	112,9	129,9	131,8	57,0	91,2
obytných místností 8 m2 a více podl. pl. na 1 byt		2,67	5,00	1,50	3,17	2,67	3,33	3,82	4,55	3,93	3,00	3,31
cenзовých domácností na 1 byt		1,33	1,00	1,50	1,12	1,17	1,17	1,24	1,18	1,07	2,00	1,14
bydlících osob na 1 byt		2,00	4,00	3,75	2,55	2,83	2,33	3,47	3,27	3,33	3,00	2,74
m2 obytné plochy na osobu		30,0	20,5	9,4	21,1	20,5	25,8	21,4	24,2	26,8	16,0	21,7
osob na 1 obytnou místnost 8 m2 a více podl. pl.		0,75	0,80	2,50	0,80	1,06	0,70	0,91	0,72	0,85	1,00	0,83
rodinné domy - řadové	abs.	30	22	14	-	9	26	6	9	2	2	120
	v %	25,0	18,3	11,7	-	7,5	21,7	5,0	7,5	1,7	1,7	100,0
m2 obytné plochy na 1 byt		58,0	59,4	57,8	X	40,6	44,3	60,7	87,2	81,0	87,0	57,2
m2 celkové plochy na 1 byt		92,6	87,1	89,1	X	63,7	78,0	87,8	125,6	119,0	124,5	89,1
obytných místností 8 m2 a více podl. pl. na 1 byt		2,83	3,09	2,50	X	2,67	2,77	2,83	3,56	4,50	4,00	2,92
cenзовých domácností na 1 byt		1,37	1,14	1,14	X	1,22	1,08	1,00	1,11	1,00	1,50	1,18
bydlících osob na 1 byt		3,30	2,82	2,57	X	3,67	2,92	2,00	2,67	2,50	3,50	2,95
m2 obytné plochy na osobu		17,6	21,1	22,5	X	11,1	15,2	30,3	32,7	32,4	24,9	19,4
osob na 1 obytnou místnost 8 m2 a více podl. pl.		1,16	0,91	1,03	X	1,38	1,06	0,71	0,75	0,56	0,88	1,01

Tab. č. 361 Ukazatele úrovně bydlení a bytového fondu  
podle období výstavby nebo rekonstrukce domu a podle druhu domu

Ostrov

Průměrný počet	Byty v domech postavených nebo rekonstruovaných v období										Byty celkem	
	do r. 1899	1900 - 1919	1920 - 1945	1946 - 1960	1961 - 1970	1971 - 1980	1981 - 1990	1991 - 1995	1996 a později	nezjištěno		
Bytové domy	abs.	15	-	35	3531	822	610	541	211	273	3	6041
	v %	0,2	-	0,6	58,5	13,6	10,1	9,0	3,5	4,5	0,0	100,0
m2 obytné plochy na 1 byt		33,1	X	41,3	37,5	38,8	34,2	42,0	42,6	32,0	54,5	37,7
m2 celkové plochy na 1 byt		48,9	X	67,1	61,6	58,3	55,7	63,7	65,0	47,4	83,0	60,2
obytných místností 8 m2 a více podl. pl. na 1 byt		1,80	X	2,34	2,20	2,28	1,98	2,52	2,48	1,62	2,50	2,20
cenzových domácností na 1 byt		1,13	X	1,20	1,11	1,14	1,10	1,13	1,06	1,06	2,00	1,11
bydlících osob na 1 byt		2,47	X	3,20	2,47	2,49	2,42	2,74	2,81	1,88	3,67	2,48
m2 obytné plochy na osobu		13,4	X	12,9	15,1	15,5	14,1	15,3	15,0	16,9	9,9	15,1
osob na 1 obytnou místnost 8 m2 a více podl. pl.		1,37	X	1,37	1,12	1,10	1,22	1,09	1,14	1,17	2,20	1,13
Ostatní budovy	abs.	3	-	10	6	-	5	5	4	3	2	38
	v %	7,9	-	26,3	15,8	-	13,2	13,2	10,5	7,9	5,3	100,0
m2 obytné plochy na 1 byt		63,7	X	20,1	42,5	X	52,0	46,2	35,3	62,3	40,0	40,6
m2 celkové plochy na 1 byt		89,0	X	22,3	70,8	X	84,2	77,6	54,8	91,3	76,0	61,5
obytných místností 8 m2 a více podl. pl. na 1 byt		2,67	X	1,20	2,00	X	3,40	2,40	2,50	3,00	2,00	2,23
cenzových domácností na 1 byt		1,33	X	1,00	1,17	X	1,00	1,20	1,25	1,00	1,00	1,11
bydlících osob na 1 byt		3,33	X	1,10	2,33	X	1,80	3,00	1,75	3,33	3,00	2,16
m2 obytné plochy na osobu		19,1	X	18,3	12,1	X	28,9	15,4	20,1	18,7	6,7	17,3
osob na 1 obytnou místnost 8 m2 a více podl. pl.		1,25	X	0,92	1,75	X	0,53	1,25	0,70	1,11	3,00	1,05
Domovní fond úhrnem	abs.	98	57	176	3711	856	709	603	257	338	15	6820
	v %	1,4	0,8	2,6	54,4	12,6	10,4	8,8	3,8	5,0	0,2	100,0
m2 obytné plochy na 1 byt		62,6	67,0	56,6	38,3	39,5	37,9	45,0	49,5	41,3	56,6	40,6
m2 celkové plochy na 1 byt		93,9	101,5	85,9	62,6	59,3	61,2	68,5	75,6	62,2	88,0	64,4
obytných místností 8 m2 a více podl. pl. na 1 byt		2,91	3,26	2,91	2,25	2,30	2,18	2,64	2,72	2,07	2,75	2,33
cenzových domácností na 1 byt		1,26	1,25	1,21	1,11	1,14	1,11	1,14	1,08	1,06	1,47	1,12
bydlících osob na 1 byt		2,94	3,19	2,98	2,48	2,52	2,48	2,81	2,83	2,10	3,20	2,54
m2 obytné plochy na osobu		21,3	21,0	18,8	15,4	15,6	15,2	16,0	17,4	19,6	9,4	16,0
osob na 1 obytnou místnost 8 m2 a více podl. pl.		1,01	0,98	1,03	1,10	1,10	1,14	1,06	1,05	1,02	2,18	1,09
Z úhrnu bytového fondu:												
byty ve vlastním domě	abs.	63	45	104	166	24	69	50	37	67	2	627
	v %	10,0	7,2	16,6	26,5	3,8	11,0	8,0	5,9	10,7	0,3	100,0
m2 obytné plochy na 1 byt		74,3	73,4	66,9	53,7	59,8	67,5	76,3	82,1	79,7	30,0	67,4
m2 celkové plochy na 1 byt		111,6	109,5	100,9	82,5	89,5	103,1	117,2	128,4	123,6	41,0	102,8
obytných místností 8 m2 a více podl. pl. na 1 byt		3,30	3,60	3,33	3,20	3,21	3,65	3,84	3,97	3,93	2,00	3,48
cenzových domácností na 1 byt		1,30	1,27	1,25	1,13	1,33	1,19	1,18	1,11	1,07	1,50	1,19
bydlících osob na 1 byt		3,03	3,18	3,12	2,61	3,08	2,91	3,36	3,08	3,04	3,00	2,96
m2 obytné plochy na osobu		24,5	23,1	21,1	20,2	19,4	22,8	22,7	26,6	26,2	10,0	22,5
osob na 1 obytnou místnost 8 m2 a více podl. pl.		0,92	0,88	0,95	0,83	0,96	0,81	0,88	0,78	0,78	1,50	0,86

Tab. č. 361 Ukazatele úrovně bydlení a bytového fondu  
podle období výstavby nebo rekonstrukce domu a podle druhu domu

Ostrov

Průměrný počet	Byty v domech postavených nebo rekonstruovaných v období										Byty celkem	
	do r. 1899	1900 - 1919	1920 - 1945	1946 - 1960	1961 - 1970	1971 - 1980	1981 - 1990	1991 - 1995	1996 a později	nezjištěno		
byty v osobním vlastnictví	abs.	-	-	-	2327	633	154	104	-	1	-	3219
	v %	-	-	-	72,3	19,7	4,8	3,2	-	0,0	-	100,0
m2 obytné plochy na 1 byt		X	X	X	39,2	40,0	34,5	39,0	X	96,0	X	39,2
m2 celkové plochy na 1 byt		X	X	X	63,8	59,4	55,3	58,8	X	116,0	X	62,4
obytných místností 8 m2 a více podl. pl. na 1 byt		X	X	X	2,29	2,32	1,99	2,21	X	3,00	X	2,28
cenzových domácností na 1 byt		X	X	X	1,10	1,12	1,13	1,14	X	1,00	X	1,11
bydlících osob na 1 byt		X	X	X	2,52	2,46	2,46	2,30	X	4,00	X	2,50
m2 obytné plochy na osobu		X	X	X	15,6	16,2	13,9	17,0	X	24,0	X	15,7
osob na 1 obytnou místnost 8 m2 a více podl. pl.		X	X	X	1,10	1,07	1,25	1,04	X	1,33	X	1,10
družstevní byty	abs.	-	-	-	7	-	16	126	-	-	-	149
	v %	-	-	-	4,7	-	10,7	84,6	-	-	-	100,0
m2 obytné plochy na 1 byt		X	X	X	45,0	X	33,3	43,6	X	X	X	42,5
m2 celkové plochy na 1 byt		X	X	X	68,1	X	54,6	67,2	X	X	X	65,9
obytných místností 8 m2 a více podl. pl. na 1 byt		X	X	X	2,43	X	1,94	2,67	X	X	X	2,58
cenzových domácností na 1 byt		X	X	X	1,14	X	1,06	1,08	X	X	X	1,08
bydlících osob na 1 byt		X	X	X	2,71	X	2,38	2,87	X	X	X	2,81
m2 obytné plochy na osobu		X	X	X	16,6	X	14,0	15,2	X	X	X	15,1
osob na 1 obytnou místnost 8 m2 a více podl. pl.		X	X	X	1,12	X	1,23	1,08	X	X	X	1,09
nájemní byty	abs.	28	3	58	963	162	452	302	210	256	10	2444
	v %	1,1	0,1	2,4	39,4	6,6	18,5	12,4	8,6	10,5	0,4	100,0
m2 obytné plochy na 1 byt		42,2	42,0	39,9	33,5	34,5	34,4	42,1	43,5	31,2	65,5	35,8
m2 celkové plochy na 1 byt		62,2	65,7	62,0	56,5	54,5	56,9	63,9	65,9	46,0	103,7	57,4
obytných místností 8 m2 a více podl. pl. na 1 byt		2,25	1,67	2,28	2,02	2,14	2,01	2,55	2,50	1,58	3,00	2,10
cenzových domácností na 1 byt		1,21	1,00	1,19	1,13	1,19	1,08	1,15	1,08	1,05	1,30	1,12
bydlících osob na 1 byt		2,79	3,33	3,02	2,34	2,73	2,42	2,83	2,79	1,86	3,40	2,46
m2 obytné plochy na osobu		15,1	12,6	13,2	14,3	12,6	14,2	14,9	15,5	16,7	11,6	14,5
osob na 1 obytnou místnost 8 m2 a více podl. pl.		1,24	2,00	1,33	1,16	1,28	1,20	1,11	1,13	1,19	1,89	1,17

Tab. č. 362 Trvale obydlené byty podle vybavení a rekreačních možností bytové domácnosti a podle počtu, druhu a velikosti cenзовých domácností v bytě, ekonomické aktivity, postavení v zaměstnání a věku osoby v čele CD uživatele bytu a právního důvodu užívání bytu (absolutní údaje)

Ostrov

Charakteristika souboru	Vybavení bytové domácnosti											Počet bytů celkem	
	osobní automobil		telefon			rekreační objekt				osobní počítač			
	jeden	dva nebo více	pouze pevný	pouze mobilní	pevný i mobilní	vlastní	v trvalém nájmu	ve spolu-vlastnictví	bezplatné užívání	s připojením na internet	bez připojení na internet		
A. 1 CD v bytě													
úplná rodina bez závislých dětí	1051	110	930	219	474	311	74	72	43	68	99	1893	
úplná rodina se závislými dětmi													
1	402	70	247	111	288	71	16	30	27	83	116	734	
2	424	56	241	77	300	58	18	30	30	115	114	686	
3	52	4	32	18	33	4	-	5	2	8	16	97	
4+	7	1	2	2	4	1	-	-	2	1	3	19	
celkem	885	131	522	208	625	134	34	65	61	207	249	1536	
neúplná rodina bez závislých dětí	99	6	138	61	66	18	11	11	8	12	13	366	
neúplná rodina se závislými dětmi													
1	55	7	109	56	62	15	9	5	7	17	29	308	
2	29	4	49	23	42	1	2	4	4	17	18	147	
3+	2	-	9	8	-	-	-	-	1	-	1	29	
celkem	86	11	167	87	104	16	11	9	12	34	48	484	
vícečlenná nerodinná domácnost	27	2	73	31	24	3	5	3	6	4	5	192	
domácnost jednotlivce	320	45	667	238	192	92	24	33	36	30	48	1603	
celkem	2468	305	2497	844	1485	574	159	193	166	355	462	6074	
počet osob v bytě													
1	320	45	667	238	192	92	24	33	36	30	48	1603	
2	899	59	938	273	419	253	72	63	51	74	98	2024	
3	595	97	466	186	428	123	39	51	40	101	145	1279	
4	543	89	350	110	379	95	21	37	32	135	135	940	
5	97	11	67	29	60	9	3	8	4	13	32	186	
6+	14	4	9	8	7	2	-	1	3	2	4	42	
celkem	2468	305	2497	844	1485	574	159	193	166	355	462	6074	
Ekonomická aktivita osoby v čele CD:													
zaměstnaní celkem	1776	265	1299	572	1230	350	105	124	118	327	416	3650	
z toho:													
zaměstnavatelé	83	45	33	17	107	33	2	7	5	50	23	163	
zaměstnanci	1353	140	1111	473	842	247	88	99	91	193	302	2919	
samostatně činní	329	77	141	73	272	67	14	18	22	82	88	527	
z počtu zaměstnaných - prac. důchodci	107	17	129	25	57	42	7	10	5	13	17	247	
nezaměstnaní	61	7	65	44	43	7	2	7	7	9	9	285	
ekonomicky neaktivní celkem	623	33	1129	224	208	216	52	61	41	18	37	2088	
z toho nepracující důchodci	607	29	1101	207	193	212	48	59	36	16	31	1995	
nezjištěná ekonomická aktivita	8	-	4	4	4	1	-	1	-	1	-	51	
úhrnem	2468	305	2497	844	1485	574	159	193	166	355	462	6074	
Věk osoby v čele CD:													
- 24	47	8	38	60	38	7	4	2	10	12	11	202	
25 - 29	162	14	78	113	125	11	6	8	27	20	32	426	
30 - 39	475	65	332	177	356	51	15	35	47	114	120	1055	
40 - 49	604	96	439	164	421	108	37	44	26	125	170	1247	
50 - 59	527	79	477	136	329	154	49	40	16	60	86	1130	
60 - 69	414	34	539	113	164	161	28	40	16	20	25	1003	
70+	239	9	594	80	52	82	20	24	24	4	18	1010	
nezjištěno	-	-	-	1	-	-	-	-	-	-	-	1	
celkem	2468	305	2497	844	1485	574	159	193	166	355	462	6074	



Tab. č. 362 Trvale obydlené byty podle vybavení a rekreačních možností bytové domácnosti a podle počtu, druhu a velikosti cenзовých domácností v bytě, ekonomické aktivity, postavení v zaměstnání a věku osoby v čele CD uživatele bytu a právního důvodu užívání bytu (absolutní údaje)

Ostrov

Charakteristika souboru	Vybavení bytové domácnosti											Počet bytů celkem
	osobní automobil		telefon			rekreační objekt				osobní počítač		
	jeden	dva nebo více	pouze pevný	pouze mobilní	pevný i mobilní	vlastní	v trvalém nájmu	ve spolu-vlastnictví	bezplatné užívání	s připojením na internet	bez připojení na internet	
Právní důvod užívání bytu:												
ve vlastním domě	273	62	236	49	155	56	1	15	6	48	53	523
v osobním vlastnictví	1241	143	1252	378	768	341	74	109	84	177	236	2902
nájemní	772	78	826	353	447	138	71	59	54	90	139	2184
člen bytového družstva	69	9	53	11	52	8	4	6	8	22	18	138
člen družstva nájemců	17	1	19	9	7	6	-	-	1	2	1	44
ostatní	95	12	108	44	55	25	8	4	13	16	15	273
nezjištěno	1	-	3	-	1	-	1	-	-	-	-	10
celkem	2468	305	2497	844	1485	574	159	193	166	355	462	6074
B. 2+ CD v bytě												
rodiče a děti:												
2 úplné rodiny	11	6	14	1	11	2	1	-	-	2	-	27
ostatní rodiny	23	4	27	10	9	7	1	5	1	-	5	57
rodinná domácnost a jednotlivec	135	26	132	67	86	33	12	8	6	23	29	364
2 CD jednotlivců	28	2	55	17	17	7	6	5	2	5	-	134
jiné dvě domácnosti	40	3	32	17	20	8	2	4	-	4	1	90
3+ CD v bytě	25	4	19	13	17	1	1	-	-	-	5	74
celkem	262	45	279	125	160	58	23	22	9	34	40	746
počet závislých dětí v bytě												
0	126	24	145	61	70	30	16	8	5	17	13	365
1	88	11	82	32	55	20	4	8	1	9	18	208
2	33	8	45	21	27	8	2	2	3	8	6	134
3	11	2	4	7	6	-	1	3	-	-	2	26
4+	4	-	3	4	2	-	-	1	-	-	1	13
celkem	262	45	279	125	160	58	23	22	9	34	40	746
počet osob v bytě												
1	x	x	x	x	x	x	x	x	x	x	x	x
2	28	2	55	17	17	7	6	5	2	5	-	134
3	78	12	86	37	37	20	7	5	3	7	16	204
4	76	14	69	35	55	22	6	4	3	14	11	195
5	55	11	46	25	35	8	2	4	1	7	11	134
6+	25	6	23	11	16	1	2	4	-	1	2	79
celkem	262	45	279	125	160	58	23	22	9	34	40	746
Právní důvod užívání bytu:												
ve vlastním domě	47	16	41	12	38	7	-	2	-	10	9	104
v osobním vlastnictví	119	21	127	48	77	35	13	12	5	11	20	317
nájemní	77	5	82	54	35	12	8	5	4	9	7	260
člen bytového družstva	3	1	4	1	4	2	-	3	-	3	1	11
člen družstva nájemců	2	-	7	-	-	-	1	-	-	-	-	9
ostatní	13	2	18	9	6	2	1	-	-	1	3	40
nezjištěno	1	-	-	1	-	-	-	-	-	-	-	5
celkem	262	45	279	125	160	58	23	22	9	34	40	746
Byty celkem	2730	350	2776	969	1645	632	182	215	175	389	502	6820

Tab. č. 364 Neobydlené byty v trvale obydlených domech  
podle důvodu neobydlenosti bytu a podle druhu domu, období  
výstavby nebo rekonstrukce domu, právního důvodu užívání bytu  
a materiálu nosných zdí domu

Ostrov

Druh domu, období výstavby nebo rekonstrukce domu, právní důvod užívání bytu, materiál nosných zdí domu	Důvody neobydlenosti bytu								Počet neobydl. bytů celkem
	obydlen přechodně	změna uživatele	slouží k rekreaci	přestavba bytu	neobydlen po kolaudaci	pozůstalostní nebo soudní řízení	nezpůsobilý k bydlení	jiný důvod	
<b>Rodinné domy</b>									
- 1919 a nezjištěno	-	-	-	1	-	-	-	-	1
1920 - 1945	2	-	-	-	-	-	-	-	2
1946 - 1960	-	-	-	-	-	-	-	1	1
1961 - 1980	-	-	-	1	-	-	-	1	2
1981 - 2001	-	-	-	-	-	-	-	3	3
byť ve vlastním domě	1	-	-	2	-	-	-	2	5
byť v osobním vlastnictví	-	-	-	-	-	-	-	-	-
byť nájemní	1	-	-	-	-	-	-	1	2
byť člena bytového družstva	-	-	-	-	-	-	-	-	-
byť práv. os. za účelem privatizace	-	-	-	-	-	-	-	-	-
jiný důvod užívání bytu	-	-	-	-	-	-	-	2	2
nezj. právní důvod užívání bytu	-	-	-	-	-	-	-	-	-
<b>celkem</b>	<b>2</b>	<b>-</b>	<b>-</b>	<b>2</b>	<b>-</b>	<b>-</b>	<b>-</b>	<b>5</b>	<b>9</b>
<b>Z počtu rodinných domů:</b>									
rod. domy - samostatné	2	-	-	2	-	-	-	4	8
rod. domy - dvojdomky	-	-	-	-	-	-	-	1	1
<b>Byty podle materiálu nosných zdí domu:</b>									
cihly, tvárnice, cihlové bloky	1	-	-	1	-	-	-	3	5
kámen a cihly	1	-	-	1	-	-	-	2	4
stěnové panely	-	-	-	-	-	-	-	-	-
ostatní	-	-	-	-	-	-	-	-	-
nezjištěno	-	-	-	-	-	-	-	-	-
<b>Bytové domy</b>									
- 1919 a nezjištěno	1	-	-	-	-	-	-	5	6
1920 - 1945	-	-	-	-	-	1	-	-	1
1946 - 1960	37	7	-	2	-	3	-	28	77
1961 - 1980	11	3	-	-	-	6	-	17	37
1981 - 2001	17	5	-	1	4	-	-	34	61
byť ve vlastním domě	-	-	-	-	1	-	-	-	1
byť v osobním vlastnictví	12	8	-	1	1	3	-	9	34
byť nájemní	30	4	-	-	1	4	-	22	61
byť člena bytového družstva	3	2	-	1	-	-	-	-	6
byť práv. os. za účelem privatizace	-	-	-	-	-	-	-	-	-
jiný důvod užívání bytu	20	1	-	1	1	-	-	37	60
nezj. právní důvod užívání bytu	1	-	-	-	-	3	-	16	20
<b>celkem</b>	<b>66</b>	<b>15</b>	<b>-</b>	<b>3</b>	<b>4</b>	<b>10</b>	<b>-</b>	<b>84</b>	<b>182</b>
<b>Byty podle materiálu nosných zdí domu:</b>									
cihly, tvárnice, cihlové bloky	36	9	-	2	2	3	-	46	98
kámen a cihly	1	-	-	-	-	1	-	2	4
stěnové panely	28	5	-	1	1	6	-	31	72
ostatní	1	1	-	-	1	-	-	-	3
nezjištěno	-	-	-	-	-	-	-	5	5

Tab. č. 364 Neobydlené byty v trvale obydlených domech  
podle důvodu neobydlenosti bytu a podle druhu domu, období  
výstavby nebo rekonstrukce domu, právního důvodu užívání bytu  
a materiálu nosných zdí domu

Ostrov

Druh domu, období výstavby nebo rekonstrukce domu, právní důvod užívání bytu, materiál nosných zdí domu	Důvody neobydlenosti bytu								Počet neobydl. bytů celkem
	obydlen přechodně	změna uživatele	slouží k rekreaci	přestavba bytu	neobydlen po kolaudaci	pozůstalostní nebo soudní řízení	nezpůsobilý k bydlení	jiný důvod	
Ostatní budovy									
- 1919 a nezjištěno	-	-	-	-	-	-	-	-	-
1920 - 1945	-	-	-	-	-	-	-	-	-
1946 - 1960	-	-	-	-	-	-	-	-	-
1961 - 1980	-	-	-	-	-	-	-	-	-
1981 - 2001	1	-	-	-	-	-	-	-	1
byť ve vlastním domě	-	-	-	-	-	-	-	-	-
byť v osobním vlastnictví	-	-	-	-	-	-	-	-	-
byť nájemní	-	-	-	-	-	-	-	-	-
byť člena bytového družstva	-	-	-	-	-	-	-	-	-
byť práv. os. za účelem privatizace	-	-	-	-	-	-	-	-	-
jiný důvod užívání bytu	1	-	-	-	-	-	-	-	1
nejz. právní důvod užívání bytu	-	-	-	-	-	-	-	-	-
celkem	1	-	-	-	-	-	-	-	1
Byty podle materiálu nosných zdí domu:									
cihly, tvárnice, cihlové bloky	1	-	-	-	-	-	-	-	1
kámen a cihly	-	-	-	-	-	-	-	-	-
stěnové panely	-	-	-	-	-	-	-	-	-
ostatní	-	-	-	-	-	-	-	-	-
nezjištěno	-	-	-	-	-	-	-	-	-
Domovní fond úhrnem									
- 1919 a nezjištěno	1	-	-	1	-	-	-	5	7
1920 - 1945	2	-	-	-	-	1	-	-	3
1946 - 1960	37	7	-	2	-	3	-	29	78
1961 - 1980	11	3	-	1	-	6	-	18	39
1981 - 2001	18	5	-	1	4	-	-	37	65
byť ve vlastním domě	1	-	-	2	1	-	-	2	6
byť v osobním vlastnictví	12	8	-	1	1	3	-	9	34
byť nájemní	31	4	-	-	1	4	-	23	63
byť člena bytového družstva	3	2	-	1	-	-	-	-	6
byť práv. os. za účelem privatizace	-	-	-	-	-	-	-	-	-
jiný důvod užívání bytu	21	1	-	1	1	-	-	39	63
nejz. právní důvod užívání bytu	1	-	-	-	-	3	-	16	20
celkem	69	15	-	5	4	10	-	89	192
Byty podle materiálu nosných zdí domu:									
cihly, tvárnice, cihlové bloky	38	9	-	3	2	3	-	49	104
kámen a cihly	2	-	-	1	-	1	-	4	8
stěnové panely	28	5	-	1	1	6	-	31	72
ostatní	1	1	-	-	1	-	-	-	3
nezjištěno	-	-	-	-	-	-	-	5	5

Tab. č. 450 Cenzové domácnosti podle druhu domácnosti a podle způsobu ubytování a spolubydlících jednotlivců, cenzové domácnosti spolubydlící podle vztahu osoby v jejich čele k uživateli bytu a společně hospodařící cenzové domácnosti podle vztahu osoby v jejich čele k osobě v čele hospodařící domácnosti

Ostrov

Způsob ubytování cenzové domácnosti	Úplné rodiny				celkem	Neúplné rodiny			Vícečlenné nerodinné domácnosti	Domácnosti jednotlivců			Domácnosti úhrnem	
	bez záv. dětí		se záv. dětmi			celkem	bez závislých dětí	se závislými dětmi		celkem	ve vlastním bytě	v jiném bytě		podnájem- níci
	ženy ek. aktivní	ženy ostatní	ženy ek. aktivní	ženy ostatní										
I. Způsob ubytování CD														
1. CD bydlící v bytech celkem	1049	1122	1398	280	3849	443	774	1217	209	1834	481	59	7649	
v bytě bydlí:														
1 cenzová domácnost	880	1013	1284	252	3429	366	484	850	192	1603	x	x	6074	
2 cenzové domácnosti	156	99	95	25	375	68	249	317	12	206	389	45	1344	
v tom:														
rodinné	156	99	95	25	375	68	249	317	x	x	x	x	692	
ostatní	x	x	x	x	x	x	x	x	12	206	389	45	652	
3 cenzové domácnosti	13	9	16	3	41	8	40	48	4	20	74	11	198	
4+ cenzové domácnosti	-	1	3	-	4	1	1	2	1	5	18	3	33	
2. CD bydlící mimo byty celkem	3	2	1	1	7	-	15	15	1	16	4	-	43	
v tom:														
mobilní (pohyblivé) obydlí	-	-	-	-	-	-	-	-	-	-	-	-	-	
nouzové obydlí	1	1	1	1	4	-	15	15	1	14	4	-	38	
rekreační chata, chalupa	2	1	-	-	3	-	-	-	-	2	-	-	5	
Úhrn cenz. domácností (1.- 2.)	1052	1124	1399	281	3856	443	789	1232	210	1850	485	59	7692	
II. Další jednotlivé osoby v CD														
1. Žádná další osoba celkem	1020	1070	1357	261	3708	426	751	1177	-	1850	485	59	7279	
podíl z úhrnu CD v %	97,0	95,2	97,0	92,9	96,2	96,2	95,2	95,5	-	100,0	100,0	100,0	94,6	
2. Jedna další osoba celkem	32	53	42	20	147	15	36	51	199	x	x	x	397	
v tom:														
matka - tchýně	22	10	24	11	67	7	18	25	9	x	x	x	101	
otec - tchán	3	2	6	1	12	1	5	6	-	x	x	x	18	
jiný příbuzný	6	41	12	8	67	5	11	16	190	x	x	x	273	
cizí osoba	1	-	-	-	1	2	2	4	-	x	x	x	5	
3. Dvě další osoby celkem	-	1	-	-	1	1	2	3	10	x	x	x	14	
v tom jedna je:														
matka - tchýně	-	-	-	-	-	-	1	1	1	x	x	x	2	
otec - tchán	-	-	-	-	-	-	-	-	-	x	x	x	-	
jiná osoba	-	1	-	-	1	1	1	2	9	x	x	x	12	
4. Tři, event. více dalších osob celkem	-	-	-	-	-	1	-	1	1	x	x	x	2	
Spolubydl. osoby úhrnem (2.- 4.)	32	54	42	20	148	17	38	55	210	x	x	x	413	
Úhrn cenz. domácností (1.- 4.)	1052	1124	1399	281	3856	443	789	1232	210	1850	485	59	7692	

Tab. č. 450 Cenzové domácnosti podle druhu domácnosti a podle způsobu ubytování a spolubydlících jednotlivců, cenzové domácnosti spolubydlící podle vztahu osoby v jejich čele k uživateli bytu a společně hospodařící cenzové domácnosti podle vztahu osoby v jejich čele k osobě v čele hospodařící domácnosti

Ostrov

Způsob ubytování cenzové domácnosti	Úplné rodiny				celkem	Neúplné rodiny			Vícečlenné nerodinné domácnosti	Domácnosti jednotlivců			Domácnosti úhrnem	
	bez záv. dětí		se záv. dětmi			celkem	bez závislých dětí	se závislými dětmi		celkem	ve vlastním bytě	v jiném bytě		podnájem- níci
	ženy ek. aktivní	ženy ostatní	ženy ek. aktivní	ženy ostatní										
<b>III. CD spolubydlící v bytě</b>														
vztah osoby v jejich čele k uživateli bytu:														
uživatel bytu, manžel	137	99	73	14	323	64	116	180	7	231	x	x	741	
děti	8	1	13	6	28	4	128	132	2	x	193	x	355	
zeťové a snachy	6	-	13	2	21	1	3	4	-	x	5	x	30	
vnuci (pravnucci)	2	-	1	-	3	-	8	8	-	x	32	x	43	
rodiče	3	3	1	-	7	3	-	3	-	x	25	x	35	
ostatní příbuzní	3	-	4	1	8	1	6	7	1	x	57	x	73	
podnájemníci	6	3	5	4	18	2	14	16	6	x	x	59	99	
ostatní cizí osoby	4	3	4	1	12	2	15	17	1	x	169	x	199	
Úhrn spolubydlících CD	169	109	114	28	420	77	290	367	17	231	481	59	1575	
<b>IV. Společně hospodařící CD podle vztahu osoby v jejich čele k osobě v čele HD:</b>														
osoba v čele HD	32	13	6	1	52	7	6	13	1	-	-	-	66	
děti	2	1	-	2	5	-	50	50	1	-	-	x	56	
zeťové a snachy	2	-	2	-	4	-	1	1	-	-	-	x	5	
vnuci	-	-	-	-	-	-	2	2	-	-	-	x	2	
rodiče	1	-	-	-	1	-	-	-	-	-	-	x	1	
ostatní příbuzní	-	-	-	-	-	-	1	1	-	-	-	x	1	
cizí osoby	-	-	-	-	-	-	1	1	-	-	-	x	1	
Úhrn spol. hospodařících CD	37	14	8	3	62	7	61	68	2	-	-	-	132	
<b>V. Počet členů CD</b>														
v bytě s 1 CD	2206	2279	4859	994	10338	815	1292	2107	396	1603	x	x	14444	
2 CD	360	214	334	92	1000	153	645	798	24	206	389	45	2462	
3+ CD	34	20	65	12	131	22	98	120	10	25	92	14	392	
celkem	2600	2513	5258	1098	11469	990	2035	3025	430	1834	481	59	17298	
v CD mimo bytový fond	7	6	3	4	20	-	41	41	2	16	4	-	83	
Počet členů celkem	2607	2519	5261	1102	11489	990	2076	3066	432	1850	485	59	17381	

1. Zaměstnané osoby, zaměstnavatelé,  
samostatně činníTab. č. 451 Cenzové domácnosti podle počtu členů,  
podle druhu domácnosti a počtu závislých dětí a podle  
ekonomické aktivity osoby v čele cenzové domácnosti

Ostrov

Druh cenzové domácnosti	Cenzové domácnosti s počtem členů							CD celkem	%	Průměrný počet		Z úhrnu faktická man.
	1	2	3	4	5	6	7+			čl. domácn.	závisl. dětí	
1. Domácnosti rodinné úplné bez závislých dětí celkem	x	592	305	86	5	4	-	992	22,9	2,51	x	118
v tom:												
ženy ekonomicky aktivní	x	487	257	72	4	2	-	822	19,0	2,51	x	101
ženy ostatní	x	105	48	14	1	2	-	170	3,9	2,51	x	17
se závislými dětmi celkem	x	x	565	794	142	20	3	1524	35,2	3,75	1,58	116
v tom:												
ženy ekonomicky aktivní s počtem dětí												
1	x	x	478	141	20	3	-	642	14,8	3,30	1,00	73
2	x	x	x	551	36	5	-	592	13,7	4,08	2,00	20
3	x	x	x	x	53	4	-	57	1,3	5,07	3,00	2
4+	x	x	x	x	x	5	1	6	0,1	6,17	4,00	-
celkem	x	x	478	692	109	17	1	1297	29,9	3,74	1,56	95
ženy ostatní s počtem dětí												
1	x	x	87	17	2	-	-	106	2,4	3,20	1,00	16
2	x	x	x	85	8	-	-	93	2,1	4,09	2,00	3
3	x	x	x	x	23	-	-	23	0,5	5,00	3,00	2
4+	x	x	x	x	x	3	2	5	0,1	6,40	4,20	-
celkem	x	x	87	102	33	3	2	227	5,2	3,81	1,68	21
domácnosti rodinné úplné úhrnem	x	592	870	880	147	24	3	2516	58,1	3,26	0,96	234
%	x	23,5	34,6	35,0	5,8	1,0	0,1	100,0	x	x	x	9,3
2. Domácnosti rodinné neúplné bez závislých dětí celkem	x	141	48	6	-	-	-	195	4,5	2,31	x	x
v tom:												
v čele žena	x	103	31	4	-	-	-	138	3,2	2,28	x	x
v čele muž	x	38	17	2	-	-	-	57	1,3	2,37	x	x
se závislými dětmi celkem	x	262	203	34	13	1	-	513	11,8	2,61	1,40	x
v tom:												
matka s počtem dětí												
1	x	215	54	7	1	-	-	277	6,4	2,26	1,00	x
2	x	x	122	8	1	-	-	131	3,0	3,08	2,00	x
3+	x	x	x	14	8	1	-	23	0,5	4,43	3,22	x
celkem	x	215	176	29	10	1	-	431	9,9	2,62	1,42	x
otec s počtem dětí												
1	x	47	11	3	1	-	-	62	1,4	2,32	1,00	x
2	x	x	16	1	-	-	-	17	0,4	3,06	2,00	x
3+	x	x	x	1	2	-	-	3	0,1	4,67	3,33	x
celkem	x	47	27	5	3	-	-	82	1,9	2,56	1,29	x
domácnosti rodinné neúplné úhrnem	x	403	251	40	13	1	-	708	16,3	2,53	1,02	x
%	x	56,9	35,5	5,6	1,8	0,1	-	100,0	x	x	x	x
3. Vícečlenné nerodinné domácnosti - celkem	x	48	2	-	-	-	-	50	1,2	2,04	-	x
%	x	96,0	4,0	-	-	-	-	100,0	x	x	x	x
4. Domácnosti jednotlivců - celkem	1060	x	x	x	x	x	x	1060	24,5	1,00	x	x
v tom:												
samostatně bydlící ve vlastním bytě	618	x	x	x	x	x	x	618	14,3	1,00	x	x
bydlící ve vlastním bytě s další CD	87	x	x	x	x	x	x	87	2,0	1,00	x	x
spolubydlící v jiném bytě	319	x	x	x	x	x	x	319	7,4	1,00	x	x
podnájemníci	36	x	x	x	x	x	x	36	0,8	1,00	x	x
Úhrn cenzových domácností	1060	1043	1123	920	160	25	3	4334	100,0	2,58	0,72	234
%	24,5	24,1	25,9	21,2	3,7	0,6	0,1	100,0	x	x	x	5,4

2. Pracující důchodci

Tab. č. 451 Cenzové domácnosti podle počtu členů,  
podle druhu domácnosti a počtu závislých dětí a podle  
ekonomické aktivity osoby v čele cenzové domácnosti

Ostrov

Druh cenzové domácnosti	Cenzové domácnosti s počtem členů							CD celkem	%	Průměrný počet		Z úhrnu faktická man.
	1	2	3	4	5	6	7+			čl. domácn.	závisl. dětí	
1. Domácnosti rodinné úplné bez závislých dětí celkem	x	124	29	2	-	-	-	155	53,6	2,21	x	8
v tom:												
ženy ekonomicky aktivní	x	35	12	2	-	-	-	49	17,0	2,33	x	3
ženy ostatní	x	89	17	-	-	-	-	106	36,7	2,16	x	5
se závislými dětmi celkem	x	x	5	5	-	1	-	11	3,8	3,73	1,45	2
v tom:												
ženy ekonomicky aktivní s počtem dětí												
1	x	x	3	2	-	-	-	5	1,7	3,40	1,00	2
2	x	x	x	3	-	-	-	3	1,0	4,00	2,00	-
3	x	x	x	x	-	-	-	-	-	X	X	-
4+	x	x	x	x	x	-	-	-	-	X	X	-
celkem	x	x	3	5	-	-	-	8	2,8	3,63	1,38	2
ženy ostatní s počtem dětí												
1	x	x	2	-	-	-	-	2	0,7	3,00	1,00	-
2	x	x	x	-	-	-	-	-	-	X	X	-
3	x	x	x	x	-	1	-	1	0,3	6,00	3,00	-
4+	x	x	x	x	x	-	-	-	-	X	X	-
celkem	x	x	2	-	-	1	-	3	1,0	4,00	1,67	-
domácnosti rodinné úplné úhrnem	x	124	34	7	-	1	-	166	57,4	2,31	0,10	10
%	x	74,7	20,5	4,2	-	0,6	-	100,0	x	x	x	6,0
2. Domácnosti rodinné neúplné bez závislých dětí celkem	x	20	5	1	-	-	-	26	9,0	2,27	x	x
v tom:												
v čele žena	x	19	3	1	-	-	-	23	8,0	2,22	x	x
v čele muž	x	1	2	-	-	-	-	3	1,0	2,67	x	x
se závislými dětmi celkem	x	1	3	-	-	-	-	4	1,4	2,75	1,50	x
v tom:												
matka s počtem dětí												
1	x	1	1	-	-	-	-	2	0,7	2,50	1,00	x
2	x	x	2	-	-	-	-	2	0,7	3,00	2,00	x
3+	x	x	x	-	-	-	-	-	-	X	X	x
celkem	x	1	3	-	-	-	-	4	1,4	2,75	1,50	x
otec s počtem dětí												
1	x	-	-	-	-	-	-	-	-	X	X	x
2	x	x	-	-	-	-	-	-	-	X	X	x
3+	x	x	x	-	-	-	-	-	-	X	X	x
celkem	x	-	-	-	-	-	-	-	-	X	X	x
domácnosti rodinné neúplné úhrnem	x	21	8	1	-	-	-	30	10,4	2,33	0,20	x
%	x	70,0	26,7	3,3	-	-	-	100,0	x	x	x	x
3. Vícečlenné nerodinné domácnosti - celkem	x	3	-	-	-	-	-	3	1,0	2,00	-	x
%	x	100,0	-	-	-	-	-	100,0	x	x	x	x
4. Domácnosti jednotlivců - celkem	90	x	x	x	x	x	x	90	31,1	1,00	x	x
v tom:												
samostatně bydlící ve vlastním bytě	77	x	x	x	x	x	x	77	26,6	1,00	x	x
bydlící ve vlastním bytě s další CD	9	x	x	x	x	x	x	9	3,1	1,00	x	x
spolubydlící v jiném bytě	4	x	x	x	x	x	x	4	1,4	1,00	x	x
podnájemníci	-	x	x	x	x	x	x	-	-	X	X	x
Úhrn cenzových domácností	90	148	42	8	-	1	-	289	100,0	1,90	0,08	10
%	31,1	51,2	14,5	2,8	-	0,3	-	100,0	x	x	x	3,5

## 3. Nezaměstnaní

Tab. č. 451 Cenzové domácnosti podle počtu členů,  
podle druhu domácnosti a počtu závislých dětí a podle  
ekonomické aktivity osoby v čele cenzové domácnosti

Ostrov

Druh cenzové domácnosti	Cenzové domácnosti s počtem členů							CD celkem	%	Průměrný počet		Z úhrnu faktická man.
	1	2	3	4	5	6	7+			čl. domácn.	závisl. dětí	
1. Domácnosti rodinné úplné bez závislých dětí celkem	x	36	16	5	-	-	-	57	12,6	2,46	x	14
v tom:												
ženy ekonomicky aktivní	x	27	16	5	-	-	-	48	10,6	2,54	x	10
ženy ostatní	x	9	-	-	-	-	-	9	2,0	2,00	x	4
se závislými dětmi celkem	x	x	24	40	22	5	6	97	21,5	4,30	2,05	23
v tom:												
ženy ekonomicky aktivní s počtem dětí												
1	x	x	17	5	2	-	-	24	5,3	3,38	1,00	7
2	x	x	x	25	3	-	-	28	6,2	4,11	2,00	3
3	x	x	x	x	10	1	-	11	2,4	5,09	3,00	1
4+	x	x	x	x	x	2	2	4	0,9	6,50	4,50	1
celkem	x	x	17	30	15	3	2	67	14,8	4,15	1,96	12
ženy ostatní s počtem dětí												
1	x	x	7	1	3	-	-	11	2,4	3,64	1,00	4
2	x	x	x	9	-	-	-	9	2,0	4,00	2,00	4
3	x	x	x	x	4	1	-	5	1,1	5,20	3,00	2
4+	x	x	x	x	x	1	4	5	1,1	7,40	4,80	1
celkem	x	x	7	10	7	2	4	30	6,6	4,63	2,27	11
domácnosti rodinné úplné úhrnem	x	36	40	45	22	5	6	154	34,1	3,62	1,29	37
%	x	23,4	26,0	29,2	14,3	3,2	3,9	100,0	x	x	x	24,0
2. Domácnosti rodinné neúplné bez závislých dětí celkem	x	8	-	-	-	-	-	8	1,8	2,00	x	x
v tom:												
v čele žena	x	7	-	-	-	-	-	7	1,5	2,00	x	x
v čele muž	x	1	-	-	-	-	-	1	0,2	2,00	x	x
se závislými dětmi celkem	x	39	37	2	6	1	1	86	19,0	2,79	1,60	x
v tom:												
matka s počtem dětí												
1	x	36	5	-	-	-	-	41	9,1	2,12	1,00	x
2	x	x	24	-	1	-	-	25	5,5	3,08	2,00	x
3+	x	x	x	2	5	-	1	8	1,8	5,00	3,50	x
celkem	x	36	29	2	6	-	1	74	16,4	2,76	1,61	x
otec s počtem dětí												
1	x	3	2	-	-	-	-	5	1,1	2,40	1,00	x
2	x	x	6	-	-	1	-	7	1,5	3,43	2,00	x
3+	x	x	x	-	-	-	-	-	-	X	X	x
celkem	x	3	8	-	-	1	-	12	2,7	3,00	1,58	x
domácnosti rodinné neúplné úhrnem	x	47	37	2	6	1	1	94	20,8	2,72	1,47	x
%	x	50,0	39,4	2,1	6,4	1,1	1,1	100,0	x	x	x	x
3. Vícečlenné nerodinné domácnosti - celkem	x	9	1	-	-	-	-	10	2,2	2,10	-	x
%	x	90,0	10,0	-	-	-	-	100,0	x	x	x	x
4. Domácnosti jednotlivců - celkem	194	x	x	x	x	x	x	194	42,9	1,00	x	x
v tom:												
samostatně bydlící ve vlastním bytě	92	x	x	x	x	x	x	92	20,4	1,00	x	x
bydlící ve vlastním bytě s další CD	23	x	x	x	x	x	x	23	5,1	1,00	x	x
spolubydlící v jiném bytě	68	x	x	x	x	x	x	68	15,0	1,00	x	x
podnájemníci	11	x	x	x	x	x	x	11	2,4	1,00	x	x
Úhrn cenzových domácností	194	92	78	47	28	6	7	452	100,0	2,27	0,75	37
%	42,9	20,4	17,3	10,4	6,2	1,3	1,5	100,0	x	x	x	8,2



## 4. Ostatní ekonomicky aktivní

Tab. č. 451 Cenzové domácnosti podle počtu členů,  
podle druhu domácnosti a počtu závislých dětí a podle  
ekonomické aktivity osoby v čele cenzové domácnosti

Ostrov

Druh cenzové domácnosti	Cenzové domácnosti s počtem členů							CD celkem	%	Průměrný počet		Z úhrnu faktická man.
	1	2	3	4	5	6	7+			čl. domácn.	závisl. dětí	
1. Domácnosti rodinné úplné bez závislých dětí celkem	x	-	-	-	-	-	-	-	-	X	x	-
v tom:												
ženy ekonomicky aktivní	x	-	-	-	-	-	-	-	-	X	x	-
ženy ostatní	x	-	-	-	-	-	-	-	-	X	x	-
se závislými dětmi celkem	x	x	1	-	-	-	-	1	2,2	3,00	1,00	-
v tom:												
ženy ekonomicky aktivní s počtem dětí												
1	x	x	-	-	-	-	-	-	-	X	X	-
2	x	x	x	-	-	-	-	-	-	X	X	-
3	x	x	x	x	-	-	-	-	-	X	X	-
4+	x	x	x	x	x	-	-	-	-	X	X	-
celkem	x	x	-	-	-	-	-	-	-	X	X	-
ženy ostatní s počtem dětí												
1	x	x	1	-	-	-	-	1	2,2	3,00	1,00	-
2	x	x	x	-	-	-	-	-	-	X	X	-
3	x	x	x	x	-	-	-	-	-	X	X	-
4+	x	x	x	x	x	-	-	-	-	X	X	-
celkem	x	x	1	-	-	-	-	1	2,2	3,00	1,00	-
domácnosti rodinné úplné úhrnem	x	-	1	-	-	-	-	1	2,2	3,00	1,00	-
%	x	-	100,0	-	-	-	-	100,0	x	x	x	-
2. Domácnosti rodinné neúplné bez závislých dětí celkem	x	-	-	-	-	-	-	-	-	X	x	x
v tom:												
v čele žena	x	-	-	-	-	-	-	-	-	X	x	x
v čele muž	x	-	-	-	-	-	-	-	-	X	x	x
se závislými dětmi celkem	x	18	13	2	1	-	-	34	73,9	2,59	1,53	x
v tom:												
matka s počtem dětí												
1	x	18	1	-	-	-	-	19	41,3	2,05	1,00	x
2	x	x	12	-	-	-	-	12	26,1	3,00	2,00	x
3+	x	x	x	2	1	-	-	3	6,5	4,33	3,00	x
celkem	x	18	13	2	1	-	-	34	73,9	2,59	1,53	x
otec s počtem dětí												
1	x	-	-	-	-	-	-	-	-	X	X	x
2	x	x	-	-	-	-	-	-	-	X	X	x
3+	x	x	x	-	-	-	-	-	-	X	X	x
celkem	x	-	-	-	-	-	-	-	-	X	X	x
domácnosti rodinné neúplné úhrnem	x	18	13	2	1	-	-	34	73,9	2,59	1,53	x
%	x	52,9	38,2	5,9	2,9	-	-	100,0	x	x	x	x
3. Vícečlenné nerodinné domácnosti - celkem	x	1	-	-	-	-	-	1	2,2	2,00	-	x
%	x	100,0	-	-	-	-	-	100,0	x	x	-	x
4. Domácnosti jednotlivců - celkem	10	x	x	x	x	x	x	10	21,7	1,00	x	x
v tom:												
samostatně bydlící ve vlastním bytě	6	x	x	x	x	x	x	6	13,0	1,00	x	x
bydlící ve vlastním bytě s další CD	1	x	x	x	x	x	x	1	2,2	1,00	x	x
spolubydlící v jiném bytě	2	x	x	x	x	x	x	2	4,3	1,00	x	x
podnájemníci	1	x	x	x	x	x	x	1	2,2	1,00	x	x
Úhrn cenzových domácností	10	19	14	2	1	-	-	46	100,0	2,24	1,15	-
%	21,7	41,3	30,4	4,3	2,2	-	-	100,0	x	x	x	-

5. Nepracující důchodci

Tab. č. 451 Cenzové domácnosti podle počtu členů,  
podle druhu domácnosti a počtu závislých dětí a podle  
ekonomické aktivity osoby v čele cenzové domácnosti

Ostrov

Druh cenzové domácnosti	Cenzové domácnosti s počtem členů							CD celkem	%	Průměrný počet		Z úhrnu faktická man.
	1	2	3	4	5	6	7+			čl. domácn.	závisl. dětí	
1. Domácnosti rodinné úplné bez závislých dětí celkem	x	778	169	15	-	-	-	962	42,3	2,21	x	48
v tom:												
ženy ekonomicky aktivní	x	97	31	4	-	-	-	132	5,8	2,30	x	6
ženy ostatní	x	681	138	11	-	-	-	830	36,5	2,19	x	42
se závislými dětmi celkem	x	x	15	9	4	1	1	30	1,3	3,80	1,27	5
v tom:												
ženy ekonomicky aktivní s počtem dětí												
1	x	x	12	2	1	1	1	17	0,7	3,65	1,00	2
2	x	x	x	4	-	-	-	4	0,2	4,00	2,00	1
3	x	x	x	x	1	-	-	1	0,0	5,00	3,00	-
4+	x	x	x	x	x	-	-	-	-	X	X	-
celkem	x	x	12	6	2	1	1	22	1,0	3,77	1,27	3
ženy ostatní s počtem dětí												
1	x	x	3	3	1	-	-	7	0,3	3,71	1,00	1
2	x	x	x	-	-	-	-	-	-	X	X	-
3	x	x	x	x	1	-	-	1	0,0	5,00	3,00	1
4+	x	x	x	x	x	-	-	-	-	X	X	-
celkem	x	x	3	3	2	-	-	8	0,4	3,88	1,25	2
domácnosti rodinné úplné úhrnem	x	778	184	24	4	1	1	992	43,6	2,26	0,04	53
%	x	78,4	18,5	2,4	0,4	0,1	0,1	100,0	x	x	x	5,3
2. Domácnosti rodinné neúplné bez závislých dětí celkem	x	184	20	6	-	1	-	211	9,3	2,17	x	x
v tom:												
v čele žena	x	158	18	4	-	1	-	181	8,0	2,17	x	x
v čele muž	x	26	2	2	-	-	-	30	1,3	2,20	x	x
se závislými dětmi celkem	x	5	4	3	-	-	-	12	0,5	2,83	1,17	x
v tom:												
matka s počtem dětí												
1	x	3	4	2	-	-	-	9	0,4	2,89	1,00	x
2	x	x	-	-	-	-	-	-	-	X	X	x
3+	x	x	x	1	-	-	-	1	0,0	4,00	3,00	x
celkem	x	3	4	3	-	-	-	10	0,4	3,00	1,20	x
otec s počtem dětí												
1	x	2	-	-	-	-	-	2	0,1	2,00	1,00	x
2	x	x	-	-	-	-	-	-	-	X	X	x
3+	x	x	x	-	-	-	-	-	-	X	X	x
celkem	x	2	-	-	-	-	-	2	0,1	2,00	1,00	x
domácnosti rodinné neúplné úhrnem	x	189	24	9	-	1	-	223	9,8	2,21	0,06	x
%	x	84,8	10,8	4,0	-	0,4	-	100,0	x	x	x	x
3. Vícečlenné nerodinné domácnosti - celkem	x	131	6	1	-	-	-	138	6,1	2,06	-	x
%	x	94,9	4,3	0,7	-	-	-	100,0	x	x	x	x
4. Domácnosti jednotlivců - celkem	921	x	x	x	x	x	x	921	40,5	1,00	x	x
v tom:												
samostatně bydlící ve vlastním bytě	764	x	x	x	x	x	x	764	33,6	1,00	x	x
bydlící ve vlastním bytě s další CD	101	x	x	x	x	x	x	101	4,4	1,00	x	x
spolubydlící v jiném bytě	50	x	x	x	x	x	x	50	2,2	1,00	x	x
podnájemníci	6	x	x	x	x	x	x	6	0,3	1,00	x	x
Úhrn cenzových domácností	921	1098	214	34	4	2	1	2274	100,0	1,73	0,02	53
%	40,5	48,3	9,4	1,5	0,2	0,1	0,0	100,0	x	x	x	2,3

6. Ostatní ekonomicky neaktivní

Tab. č. 451 Cenzové domácnosti podle počtu členů,  
podle druhu domácnosti a počtu závislých dětí a podle  
ekonomické aktivity osoby v čele cenzové domácnosti

Ostrov

Druh cenzové domácnosti	Cenzové domácnosti s počtem členů							CD celkem	%	Průměrný počet		Z úhrnu faktická man.
	1	2	3	4	5	6	7+			čl. domácn.	závisl. dětí	
1. Domácnosti rodinné úplné bez závislých dětí celkem	x	-	2	1	-	-	-	3	1,4	3,33	x	2
v tom:												
ženy ekonomicky aktivní	x	-	1	-	-	-	-	1	0,5	3,00	x	1
ženy ostatní	x	-	1	1	-	-	-	2	1,0	3,50	x	1
se závislými dětmi celkem	x	x	6	5	1	-	-	12	5,8	3,58	1,33	-
v tom:												
ženy ekonomicky aktivní s počtem dětí												
1	x	x	5	-	-	-	-	5	2,4	3,00	1,00	-
2	x	x	x	-	-	-	-	-	-	X	X	-
3	x	x	x	x	-	-	-	-	-	X	X	-
4+	x	x	x	x	x	-	-	-	-	X	X	-
celkem	x	x	5	-	-	-	-	5	2,4	3,00	1,00	-
ženy ostatní s počtem dětí												
1	x	x	1	2	-	-	-	3	1,4	3,67	1,00	-
2	x	x	x	3	1	-	-	4	1,9	4,25	2,00	-
3	x	x	x	x	-	-	-	-	-	X	X	-
4+	x	x	x	x	x	-	-	-	-	X	X	-
celkem	x	x	1	5	1	-	-	7	3,4	4,00	1,57	-
domácnosti rodinné úplné úhrnem	x	-	8	6	1	-	-	15	7,2	3,53	1,07	2
%	x	-	53,3	40,0	6,7	-	-	100,0	x	x	x	13,3
2. Domácnosti rodinné neúplné bez závislých dětí celkem	x	1	1	-	-	-	-	2	1,0	2,50	x	x
v tom:												
v čele žena	x	-	-	-	-	-	-	-	-	X	x	x
v čele muž	x	1	1	-	-	-	-	2	1,0	2,50	x	x
se závislými dětmi celkem	x	75	44	7	4	1	1	132	63,8	2,60	1,48	x
v tom:												
matka s počtem dětí												
1	x	74	9	1	-	-	-	84	40,6	2,13	1,00	x
2	x	x	35	3	-	-	-	38	18,4	3,08	2,00	x
3+	x	x	x	3	4	1	1	9	4,3	5,00	3,78	x
celkem	x	74	44	7	4	1	1	131	63,3	2,60	1,48	x
otec s počtem dětí												
1	x	1	-	-	-	-	-	1	0,5	2,00	1,00	x
2	x	x	-	-	-	-	-	-	-	X	X	x
3+	x	x	x	-	-	-	-	-	-	X	X	x
celkem	x	1	-	-	-	-	-	1	0,5	2,00	1,00	x
domácnosti rodinné neúplné úhrnem	x	76	45	7	4	1	1	134	64,7	2,60	1,46	x
%	x	56,7	33,6	5,2	3,0	0,7	0,7	100,0	x	x	x	x
3. Vícečlenné nerodinné domácnosti - celkem	x	4	-	-	-	-	-	4	1,9	2,00	-	x
%	x	100,0	-	-	-	-	-	100,0	x	x	x	x
4. Domácnosti jednotlivců - celkem	54	x	x	x	x	x	x	54	26,1	1,00	x	x
v tom:												
samostatně bydlící ve vlastním bytě	26	x	x	x	x	x	x	26	12,6	1,00	x	x
bydlící ve vlastním bytě s další CD	2	x	x	x	x	x	x	2	1,0	1,00	x	x
spolubydlící v jiném bytě	22	x	x	x	x	x	x	22	10,6	1,00	x	x
podnájemníci	4	x	x	x	x	x	x	4	1,9	1,00	x	x
Úhrn cenzových domácností	54	80	53	13	5	1	1	207	100,0	2,24	1,02	2
%	26,1	38,6	25,6	6,3	2,4	0,5	0,5	100,0	x	x	x	1,0

## 7. Ekonomická aktivita nezjištěna

Tab. č. 451 Cenzové domácnosti podle počtu členů,  
podle druhu domácnosti a počtu závislých dětí a podle  
ekonomické aktivity osoby v čele cenzové domácnosti

Ostrov

Druh cenzové domácnosti	Cenzové domácnosti s počtem členů							CD celkem	%	Průměrný počet		Z úhrnu faktická man.
	1	2	3	4	5	6	7+			čl. domácn.	závisl. dětí	
1. Domácnosti rodinné úplné bez závislých dětí celkem	x	4	2	1	-	-	-	7	7,8	2,57	x	3
v tom:												
ženy ekonomicky aktivní	x	-	-	-	-	-	-	-	-	X	x	-
ženy ostatní	x	4	2	1	-	-	-	7	7,8	2,57	x	3
se závislými dětmi celkem	x	x	1	2	1	-	1	5	5,6	4,60	2,20	4
v tom:												
ženy ekonomicky aktivní s počtem dětí												
1	x	x	-	-	-	-	-	-	-	X	X	-
2	x	x	x	-	-	-	-	-	-	X	X	-
3	x	x	x	x	-	-	-	-	-	X	X	-
4+	x	x	x	x	x	-	-	-	-	X	X	-
celkem	x	x	-	-	-	-	-	-	-	X	X	-
ženy ostatní s počtem dětí												
1	x	x	1	1	-	-	-	2	2,2	3,50	1,00	1
2	x	x	x	1	1	-	-	2	2,2	4,50	2,00	2
3	x	x	x	x	-	-	-	-	-	X	X	-
4+	x	x	x	x	x	-	1	1	1,1	7,00	5,00	1
celkem	x	x	1	2	1	-	1	5	5,6	4,60	2,20	4
domácnosti rodinné úplné úhrnem	x	4	3	3	1	-	1	12	13,3	3,42	0,92	7
%	x	33,3	25,0	25,0	8,3	-	8,3	100,0	x	x	x	58,3
2. Domácnosti rodinné neúplné bez závislých dětí celkem	x	1	-	-	-	-	-	1	1,1	2,00	x	x
v tom:												
v čele žena	x	1	-	-	-	-	-	1	1,1	2,00	x	x
v čele muž	x	-	-	-	-	-	-	-	-	X	x	x
se závislými dětmi celkem	x	6	1	-	1	-	-	8	8,9	2,50	1,38	x
v tom:												
matka s počtem dětí												
1	x	4	1	-	-	-	-	5	5,6	2,20	1,00	x
2	x	x	-	-	-	-	-	-	-	X	X	x
3+	x	x	x	-	1	-	-	1	1,1	5,00	4,00	x
celkem	x	4	1	-	1	-	-	6	6,7	2,67	1,50	x
otec s počtem dětí												
1	x	2	-	-	-	-	-	2	2,2	2,00	1,00	x
2	x	x	-	-	-	-	-	-	-	X	X	x
3+	x	x	x	-	-	-	-	-	-	X	X	x
celkem	x	2	-	-	-	-	-	2	2,2	2,00	1,00	x
domácnosti rodinné neúplné úhrnem	x	7	1	-	1	-	-	9	10,0	2,44	1,22	x
%	x	77,8	11,1	-	11,1	-	-	100,0	x	x	x	x
3. Vícečlenné nerodinné domácnosti - celkem	x	3	1	-	-	-	-	4	4,4	2,25	-	x
%	x	75,0	25,0	-	-	-	-	100,0	x	x	x	x
4. Domácnosti jednotlivců - celkem	65	x	x	x	x	x	x	65	72,2	1,00	x	x
v tom:												
samostatně bydlící ve vlastním bytě	35	x	x	x	x	x	x	35	38,9	1,00	x	x
bydlící ve vlastním bytě s další CD	9	x	x	x	x	x	x	9	10,0	1,00	x	x
spolubydlící v jiném bytě	20	x	x	x	x	x	x	20	22,2	1,00	x	x
podnájemníci	1	x	x	x	x	x	x	1	1,1	1,00	x	x
Úhrn cenzových domácností	65	14	5	3	2	-	1	90	100,0	1,52	0,24	7
%	72,2	15,6	5,6	3,3	2,2	-	1,1	100,0	x	x	x	7,8

## 8. Ekonomická aktivita úhrnem

Tab. č. 451 Cenzové domácnosti podle počtu členů,  
podle druhu domácnosti a počtu závislých dětí a podle  
ekonomické aktivity osoby v čele cenzové domácnosti

Ostrov

Druh cenzové domácnosti	Cenzové domácnosti s počtem členů							CD celkem	%	Průměrný počet		Z úhrnu faktická man.
	1	2	3	4	5	6	7+			čl. domácn.	závisl. dětí	
1. Domácnosti rodinné úplné bez závislých dětí celkem	x	1534	523	110	5	4	-	2176	28,3	2,36	x	193
v tom:												
ženy ekonomicky aktivní	x	646	317	83	4	2	-	1052	13,7	2,48	x	121
ženy ostatní	x	888	206	27	1	2	-	1124	14,6	2,24	x	72
se závislými dětmi celkem	x	x	617	855	170	27	11	1680	21,8	3,79	1,60	150
v tom:												
ženy ekonomicky aktivní s počtem dětí												
1	x	x	515	150	23	4	1	693	9,0	3,31	1,00	84
2	x	x	x	583	39	5	-	627	8,2	4,08	2,00	24
3	x	x	x	x	64	5	-	69	0,9	5,07	3,00	3
4+	x	x	x	x	x	7	3	10	0,1	6,30	4,20	1
celkem	x	x	515	733	126	21	4	1399	18,2	3,76	1,57	112
ženy ostatní s počtem dětí												
1	x	x	102	24	6	-	-	132	1,7	3,27	1,00	22
2	x	x	x	98	10	-	-	108	1,4	4,09	2,00	9
3	x	x	x	x	28	2	-	30	0,4	5,07	3,00	5
4+	x	x	x	x	x	4	7	11	0,1	6,91	4,55	2
celkem	x	x	102	122	44	6	7	281	3,7	3,92	1,74	38
domácnosti rodinné úplné úhrnem	x	1534	1140	965	175	31	11	3856	50,1	2,98	0,70	343
%	x	39,8	29,6	25,0	4,5	0,8	0,3	100,0	x	x	x	8,9
2. Domácnosti rodinné neúplné bez závislých dětí celkem	x	355	74	13	-	1	-	443	5,8	2,23	x	x
v tom:												
v čele žena	x	288	52	9	-	1	-	350	4,6	2,21	x	x
v čele muž	x	67	22	4	-	-	-	93	1,2	2,32	x	x
se závislými dětmi celkem	x	406	305	48	25	3	2	789	10,3	2,63	1,44	x
v tom:												
matka s počtem dětí												
1	x	351	75	10	1	-	-	437	5,7	2,22	1,00	x
2	x	x	195	11	2	-	-	208	2,7	3,07	2,00	x
3+	x	x	x	22	19	2	2	45	0,6	4,64	3,38	x
celkem	x	351	270	43	22	2	2	690	9,0	2,64	1,46	x
otec s počtem dětí												
1	x	55	13	3	1	-	-	72	0,9	2,31	1,00	x
2	x	x	22	1	-	1	-	24	0,3	3,17	2,00	x
3+	x	x	x	1	2	-	-	3	0,0	4,67	3,33	x
celkem	x	55	35	5	3	1	-	99	1,3	2,59	1,31	x
domácnosti rodinné neúplné úhrnem	x	761	379	61	25	4	2	1232	16,0	2,49	0,92	x
%	x	61,8	30,8	5,0	2,0	0,3	0,2	100,0	x	x	x	x
3. Vícečlenné nerodinné domácnosti - celkem	x	199	10	1	-	-	-	210	2,7	2,06	-	x
%	x	94,8	4,8	0,5	-	-	-	100,0	x	x	x	x
4. Domácnosti jednotlivců - celkem	2394	x	x	x	x	x	x	2394	31,1	1,00	x	x
v tom:												
samostatně bydlící ve vlastním bytě	1618	x	x	x	x	x	x	1618	21,0	1,00	x	x
bydlící ve vlastním bytě s další CD	232	x	x	x	x	x	x	232	3,0	1,00	x	x
spolubydlící v jiném bytě	485	x	x	x	x	x	x	485	6,3	1,00	x	x
podnájemníci	59	x	x	x	x	x	x	59	0,8	1,00	x	x
Úhrn cenzových domácností	2394	2494	1529	1027	200	35	13	7692	100,0	2,26	0,50	343
%	31,1	32,4	19,9	13,4	2,6	0,5	0,2	100,0	x	x	x	4,5

Tab. č. 452 Vícečlenné cenзовé domácnosti podle druhu domácnosti a počtu členů a podle pohlaví a věku osoby v čele cenзовé domácnosti

Ostrov

Pohlaví a věk osoby v čele cenзовé domácnosti	Úplné rodiny						Neúplné rodiny					Vícečlenné nerodinné domácnosti					
	s počtem členů					celkem	s počtem členů				celkem	s počtem členů			celkem		
	2	3	4	5	6+		2	3	4	5+		2	3	4+			
<b>Muži</b>																	
15 - 19	1	-	-	-	-	1	-	-	-	-	-	2	-	-	-	2	
20 - 24	21	17	6	5	1	50	5	1	-	-	6	21	-	-	-	21	
25 - 29	60	110	48	6	2	226	8	3	-	-	11	9	1	-	-	10	
30 - 34	39	116	144	26	3	328	7	6	-	1	14	2	-	-	-	2	
35 - 39	24	100	237	32	8	401	12	3	-	-	15	3	-	-	-	3	
40 - 44	33	111	198	51	11	404	12	13	2	1	28	3	-	-	-	3	
45 - 49	96	193	184	34	9	516	25	17	3	1	46	2	-	-	-	2	
50 - 54	189	203	95	17	7	511	15	6	2	1	24	4	1	-	-	5	
55 - 59	204	108	32	3	-	347	11	6	1	-	18	1	1	-	-	2	
60 - 64	244	53	14	1	-	312	6	1	-	-	7	-	-	-	-	-	
65 - 69	265	47	3	-	1	316	11	-	-	-	11	4	-	-	-	4	
70+	358	82	4	-	-	444	10	1	1	-	12	11	-	-	-	11	
nezjištěno	-	-	-	-	-	-	-	-	-	-	-	-	-	-	-	-	
celkem	1534	1140	965	175	42	3856	122	57	9	4	192	62	3	-	-	65	
<b>Ženy</b>																	
15 - 19	x	x	x	x	x	x	11	2	-	-	13	1	-	-	-	1	
20 - 24	x	x	x	x	x	x	55	15	1	1	72	6	1	-	-	7	
25 - 29	x	x	x	x	x	x	92	46	9	-	147	3	-	-	-	3	
30 - 34	x	x	x	x	x	x	65	55	6	5	131	4	-	-	-	4	
35 - 39	x	x	x	x	x	x	51	72	11	10	144	-	-	-	-	-	
40 - 44	x	x	x	x	x	x	61	45	7	7	120	2	-	-	-	2	
45 - 49	x	x	x	x	x	x	62	48	9	3	122	1	-	-	-	1	
50 - 54	x	x	x	x	x	x	64	18	3	-	85	2	1	-	-	3	
55 - 59	x	x	x	x	x	x	47	7	2	-	56	2	-	-	-	2	
60 - 64	x	x	x	x	x	x	29	7	1	-	37	8	-	-	-	8	
65 - 69	x	x	x	x	x	x	36	4	2	-	42	20	-	-	-	20	
70+	x	x	x	x	x	x	66	3	1	-	70	88	5	1	-	94	
nezjištěno	x	x	x	x	x	x	-	-	-	1	1	-	-	-	-	-	
celkem	x	x	x	x	x	x	639	322	52	27	1040	137	7	1	-	145	

Tab. č. 453 Další osoby žijící v rodinných domácnostech podle pohlaví, rodinného stavu a podle věku

Ostrov

Věk	Muži							Ženy							Úhrnem
	svobodní	ženatí	rozvedení	ovdovělí	stav nezj.	celkem	%	svobodné	vdané	rozvedené	ovdovělé	stav nezj.	celkem	%	
<b>1. Děti v úplných rodinných domácnostech (kromě závislých dětí)</b>															
- 14	-	-	-	-	-	-	-	-	-	-	-	-	-	-	-
15 - 19	69	-	-	-	1	70	11,1	63	-	-	-	1	64	20,4	134
20 - 24	285	2	1	-	2	290	46,0	159	12	-	-	-	171	54,6	461
25 - 29	120	28	6	-	-	154	24,4	48	3	2	2	-	55	17,6	209
30 - 34	33	6	9	-	-	48	7,6	12	1	-	-	-	13	4,2	61
35 - 39	20	4	8	-	-	32	5,1	2	2	2	-	-	6	1,9	38
40 - 49	17	4	12	-	-	33	5,2	2	-	-	-	-	2	0,6	35
50 - 59	-	-	4	-	-	4	0,6	1	1	-	-	-	2	0,6	6
60 - 69	-	-	-	-	-	-	-	-	-	-	-	-	-	-	-
70 +	-	-	-	-	-	-	-	-	-	-	-	-	-	-	-
nezjištěno	-	-	-	-	-	-	-	-	-	-	-	-	-	-	-
celkem	544	44	40	-	3	631	100,0	287	19	4	2	1	313	100,0	944
<b>2. Další osoby v úplných rodinných domácnostech (kromě osoby v čele, manželky/družky a dětí)</b>															
- 14	-	-	-	-	-	-	-	2	-	-	-	-	2	1,9	2
15 - 19	6	-	-	-	-	6	14,0	8	-	-	-	-	8	7,5	14
20 - 24	10	-	-	-	1	11	25,6	15	-	-	-	-	15	14,2	26
25 - 29	6	-	-	-	-	6	14,0	1	2	-	-	-	3	2,8	9
30 - 34	1	-	-	-	-	1	2,3	1	-	-	-	-	1	0,9	2
35 - 39	1	-	1	-	-	2	4,7	-	-	-	-	-	-	-	2
40 - 49	3	1	-	-	-	4	9,3	1	1	4	-	-	6	5,7	10
50 - 59	-	1	2	-	-	3	7,0	-	2	4	-	-	6	5,7	9
60 - 69	-	-	1	4	1	6	14,0	-	-	3	13	-	16	15,1	22
70 +	-	-	-	4	-	4	9,3	-	-	7	42	-	49	46,2	53
nezjištěno	-	-	-	-	-	-	-	-	-	-	-	-	-	-	-
celkem	27	2	4	8	2	43	100,0	28	5	18	55	-	106	100,0	149
<b>3. Děti v neúplných rodinných domácnostech (kromě závislých dětí)</b>															
- 14	-	-	-	-	-	-	-	-	-	-	-	-	-	-	-
15 - 19	35	-	-	-	-	35	8,1	34	-	-	-	-	34	16,6	69
20 - 24	136	3	1	-	2	142	32,8	101	6	-	-	-	107	52,2	249
25 - 29	69	5	3	-	-	77	17,8	27	2	2	-	1	32	15,6	109
30 - 34	26	6	12	-	-	44	10,2	2	2	1	-	-	5	2,4	49
35 - 39	32	7	11	-	-	50	11,5	5	1	-	-	-	6	2,9	56
40 - 49	35	2	25	-	-	62	14,3	4	5	4	-	-	13	6,3	75
50 - 59	7	1	13	-	-	21	4,8	2	1	4	-	-	7	3,4	28
60 - 69	1	1	-	-	-	2	0,5	-	-	-	1	-	1	0,5	3
70 +	-	-	-	-	-	-	-	-	-	-	-	-	-	-	-
nezjištěno	-	-	-	-	-	-	-	-	-	-	-	-	-	-	-
celkem	341	25	65	-	2	433	100,0	175	17	11	1	1	205	100,0	638

Tab. č. 453 Další osoby žijící v rodinných domácnostech  
podle pohlaví, rodinného stavu a podle věku

Ostrov

Věk	Muži							Ženy							Úhrnem
	svobodní	ženatí	rozvedení	ovdovělí	stav nezj.	celkem	%	svobodné	vdané	rozvedené	ovdovělé	stav nezj.	celkem	%	
4. Další osoby v neúplných rodinných domácnostech (kromě osoby v čele a dětí)															
- 14	-	-	-	-	-	-	-	5	-	-	-	-	5	11,9	5
15 - 19	2	-	-	-	-	2	10,5	1	-	-	-	-	1	2,4	3
20 - 24	1	1	1	-	1	4	21,1	-	-	-	-	-	-	-	4
25 - 29	-	-	1	-	-	1	5,3	2	-	1	-	-	3	7,1	4
30 - 34	-	-	-	-	-	-	-	-	-	1	-	-	1	2,4	1
35 - 39	-	-	2	-	-	2	10,5	-	-	1	-	-	1	2,4	3
40 - 49	-	-	1	-	-	1	5,3	-	2	3	2	-	7	16,7	8
50 - 59	-	-	2	-	-	2	10,5	-	-	6	1	-	7	16,7	9
60 - 69	2	-	-	-	-	2	10,5	-	-	2	2	-	4	9,5	6
70 +	1	-	-	4	-	5	26,3	-	-	4	9	-	13	31,0	18
nezjištěno	-	-	-	-	-	-	-	-	-	-	-	-	-	-	-
celkem	6	1	7	4	1	19	100,0	8	2	18	14	-	42	100,0	61
5. Další osoby v rodinných domácnostech celkem															
- 14	-	-	-	-	-	-	-	7	-	-	-	-	7	1,1	7
15 - 19	112	-	-	-	1	113	10,0	106	-	-	-	1	107	16,1	220
20 - 24	432	6	3	-	6	447	39,7	275	18	-	-	-	293	44,0	740
25 - 29	195	33	10	-	-	238	21,1	78	7	5	2	1	93	14,0	331
30 - 34	60	12	21	-	-	93	8,3	15	3	2	-	-	20	3,0	113
35 - 39	53	11	22	-	-	86	7,6	7	3	3	-	-	13	2,0	99
40 - 49	55	7	38	-	-	100	8,9	7	8	11	2	-	28	4,2	128
50 - 59	7	2	21	-	-	30	2,7	3	4	14	1	-	22	3,3	52
60 - 69	3	1	1	4	1	10	0,9	-	-	5	16	-	21	3,2	31
70 +	1	-	-	8	-	9	0,8	-	-	11	51	-	62	9,3	71
nezjištěno	-	-	-	-	-	-	-	-	-	-	-	-	-	-	-
celkem	918	72	116	12	8	1126	100,0	498	43	51	72	2	666	100,0	1792



Tab. č. 454 Cenzové domácnosti rodinné úplné podle ekonomické aktivity a postavení v zaměstnání manžela/druha a podle ekonomické aktivity a postavení v zaměstnání manželky/družky

Ostrov

Ekonomická aktivity, postavení v zaměstnání manželky/družky	Ekonomická aktivity manžela/druha											Domácnosti úhrnem
	ekonomicky aktivní						ekonomicky neaktivní				nezjištěná ekonomická aktivita	
	postavení v zaměstnání						celkem	nepracující důchodci	ostatní	celkem		
	zaměstnavatelé	zaměstnanci	samostatně činní	členové produkčních družstev	pomáhající rodinní příslušníci	nezjištěno						
<b>1. Domácnosti rodinné úplné bez závislých dětí ekonomická aktivity manželky/družky</b>												
ekonomicky aktivní:												
zaměstnavatelé	6	9	2	-	1	1	19	3	-	3	-	22
zaměstnanci	28	632	91	-	-	27	778	116	1	117	-	895
samostatně činní	3	29	27	-	1	2	62	9	-	9	-	71
členové produkčních družstev	-	1	-	-	-	-	1	-	-	-	-	1
pomáhající rodinní příslušníci	5	-	1	-	-	-	6	-	-	-	-	6
nezjištěno	3	31	7	-	-	12	53	4	-	4	-	57
celkem	45	702	128	-	2	42	919	132	1	133	-	1052
ekonomicky neaktivní:												
nepracující důchodci	6	215	28	-	-	9	258	826	-	826	2	1086
ostatní	3	12	9	-	-	1	25	4	2	6	1	32
celkem	9	227	37	-	-	10	283	830	2	832	3	1118
nezjištěná ekonomická aktivita	-	2	-	-	-	-	2	-	-	-	4	6
úhrnem	54	931	165	-	2	52	1204	962	3	965	7	2176
<b>2. Domácnosti rodinné úplné se závislými dětmi ekonomická aktivity manželky/družky</b>												
ekonomicky aktivní:												
zaměstnavatelé	9	12	6	-	1	1	29	-	-	-	-	29
zaměstnanci	46	870	170	2	1	29	1118	21	3	24	-	1142
samostatně činní	13	47	61	-	-	5	126	-	1	1	-	127
členové produkčních družstev	-	-	-	-	-	-	-	-	-	-	-	-
pomáhající rodinní příslušníci	8	-	2	-	-	-	10	-	-	-	-	10
nezjištěno	5	47	21	-	-	16	89	1	1	2	-	91
celkem	81	976	260	2	2	51	1372	22	5	27	-	1399
ekonomicky neaktivní:												
nepracující důchodci	1	13	4	-	-	2	20	7	-	7	-	27
ostatní	13	151	50	1	-	23	238	1	7	8	1	247
celkem	14	164	54	1	-	25	258	8	7	15	1	274
nezjištěná ekonomická aktivita	1	2	-	-	-	-	3	-	-	-	4	7
úhrnem	96	1142	314	3	2	76	1633	30	12	42	5	1680

Tab. č. 454 Cenzové domácnosti rodinné úplné podle ekonomické aktivity a postavení v zaměstnání manžela/druha a podle ekonomické aktivity a postavení v zaměstnání manželky/družky

Ostrov

Ekonomická aktivita, postavení v zaměstnání manželky/družky	Ekonomická aktivita manžela/druha											Domácnosti úhrnem
	ekonomicky aktivní						ekonomicky neaktivní				nezjištěná ekonomická aktivita	
	postavení v zaměstnání						celkem	nepracující důchodci	ostatní	celkem		
	zaměstna- vatelé	zaměstnanci	samostatně činní	členové produkčních družstev	pomáhající rodinní příslušníci	nezjištěno						
3. Domácnosti rodinné úplné úhrnem ekonomická aktivita manželky/družky												
ekonomicky aktivní:												
zaměstnavatelé	15	21	8	-	2	2	48	3	-	3	-	51
zaměstnanci	74	1502	261	2	1	56	1896	137	4	141	-	2037
samostatně činní	16	76	88	-	1	7	188	9	1	10	-	198
členové produkčních družstev	-	1	-	-	-	-	1	-	-	-	-	1
pomáhající rodinní příslušníci	13	-	3	-	-	-	16	-	-	-	-	16
nezjištěno	8	78	28	-	-	28	142	5	1	6	-	148
celkem	126	1678	388	2	4	93	2291	154	6	160	-	2451
ekonomicky neaktivní:												
nepracující důchodci	7	228	32	-	-	11	278	833	-	833	2	1113
ostatní	16	163	59	1	-	24	263	5	9	14	2	279
celkem	23	391	91	1	-	35	541	838	9	847	4	1392
nezjištěná ekonomická aktivita	1	4	-	-	-	-	5	-	-	-	8	13
úhrnem	150	2073	479	3	4	128	2837	992	15	1007	12	3856

Tab. č. 455 Cenzové domácnosti rodinné podle počtu závislých dětí  
a podle ekonomické aktivity a postavení v zaměstnání osoby  
v čele cenzové domácnosti a druhu cenzové domácnosti

Ostrov

Ekonomická aktivita, postavení v zaměstnání osoby v čele cenz. domácnosti, druh CD	Rodinné domácnosti s počtem závislých dětí							Počet závislých dětí celkem	Průměrný počet závislých dětí	
	0	1	2	3	4	5+	celkem		rodiny celkem	rodiny s dětmi
1. Ek. aktivní - zaměstnavatelé	56	54	49	3	1	-	163	165	1,01	1,54
Úplné rodiny	54	48	44	3	1	-	150	149	0,99	1,55
ženy ekonomicky aktivní	45	39	41	1	-	-	126	124	0,98	1,53
ženy ostatní	9	9	3	2	1	-	24	25	1,04	1,67
Neúplné rodiny	2	6	5	-	-	-	13	16	1,23	1,45
2. Ek. aktivní - zaměstnanci	1136	886	657	82	14	-	2775	2502	0,90	1,53
Úplné rodiny	931	566	509	60	7	-	2073	1792	0,86	1,57
ženy ekonomicky aktivní	702	486	441	44	5	-	1678	1520	0,91	1,56
ženy ostatní	229	80	68	16	2	-	395	272	0,69	1,64
Neúplné rodiny	205	320	148	22	7	-	702	710	1,01	1,43
3. Ek. aktivní - samostatně činní	178	190	156	23	4	1	552	592	1,07	1,58
Úplné rodiny	165	147	142	21	3	1	479	511	1,07	1,63
ženy ekonomicky aktivní	128	126	118	15	1	-	388	411	1,06	1,58
ženy ostatní	37	21	24	6	2	1	91	100	1,10	1,85
Neúplné rodiny	13	43	14	2	1	-	73	81	1,11	1,35
4. Ek. aktivní - ostatní vč. nezj. post. v zam.	63	67	57	16	6	4	213	275	1,29	1,83
Úplné rodiny	54	30	30	13	4	4	135	167	1,24	2,06
ženy ekonomicky aktivní	44	20	23	8	2	2	99	108	1,09	1,96
ženy ostatní	10	10	7	5	2	2	36	59	1,64	2,27
Neúplné rodiny	9	37	27	3	2	-	78	108	1,38	1,57
5. Ekonomicky aktivní celkem	1433	1197	919	124	25	5	3703	3534	0,95	1,56
Úplné rodiny	1204	791	725	97	15	5	2837	2619	0,92	1,60
ženy ekonomicky aktivní	919	671	623	68	8	2	2291	2163	0,94	1,58
ženy ostatní	285	120	102	29	7	3	546	456	0,84	1,75
Neúplné rodiny	229	406	194	27	10	-	866	915	1,06	1,44
6. Nepracující důchodci	1173	35	4	3	-	-	1215	52	0,04	1,24
Úplné rodiny	962	24	4	2	-	-	992	38	0,04	1,27
ženy ekonomicky aktivní	132	17	4	1	-	-	154	28	0,18	1,27
ženy ostatní	830	7	-	1	-	-	838	10	0,01	1,25
Neúplné rodiny	211	11	-	1	-	-	223	14	0,06	1,17
7. Ostatní ekonomicky neaktivní	5	93	42	3	5	1	149	211	1,42	1,47
Úplné rodiny	3	8	4	-	-	-	15	16	1,07	1,33
ženy ekonomicky aktivní	1	5	-	-	-	-	6	5	0,83	1,00
ženy ostatní	2	3	4	-	-	-	9	11	1,22	1,57
Neúplné rodiny	2	85	38	3	5	1	134	195	1,46	1,48
8. Ekonomicky neaktivní celkem	1178	128	46	6	5	1	1364	263	0,19	1,41
Úplné rodiny	965	32	8	2	-	-	1007	54	0,05	1,29
ženy ekonomicky aktivní	133	22	4	1	-	-	160	33	0,21	1,22
ženy ostatní	832	10	4	1	-	-	847	21	0,02	1,40
Neúplné rodiny	213	96	38	4	5	1	357	209	0,59	1,45
9. Nezjištěná ekonomická aktivita	8	9	2	-	1	1	21	22	1,05	1,69
Úplné rodiny	7	2	2	-	-	1	12	11	0,92	2,20
ženy ekonomicky aktivní	-	-	-	-	-	-	-	-	X	X
ženy ostatní	7	2	2	-	-	1	12	11	0,92	2,20
Neúplné rodiny	1	7	-	-	1	-	9	11	1,22	1,38
10. Úhrnem	2619	1334	967	130	31	7	5088	3819	0,75	1,55
Úplné rodiny	2176	825	735	99	15	6	3856	2684	0,70	1,60
ženy ekonomicky aktivní	1052	693	627	69	8	2	2451	2196	0,90	1,57
ženy ostatní	1124	132	108	30	7	4	1405	488	0,35	1,74
Neúplné rodiny	443	509	232	31	16	1	1232	1135	0,92	1,44

Tab. č. 456 Cenzové domácnosti rodinné podle počtu závislých dětí  
a podle národnosti osoby v čele cenzové domácnosti a druhu  
cenzové domácnosti

Ostrov

Národnost osoby v čele cenzové domácnosti, druh cenzové domácnosti	Rodinné domácnosti s počtem závislých dětí							Počet závislých dětí celkem	Průměrný počet závislých dětí	
	0	1	2	3	4	5+	celkem		rodiny celkem	rodiny s dětmi
1. Česká	2259	1197	876	112	25	3	4472	3400	0,76	1,54
Úplné rodiny	1884	734	664	87	13	2	3384	2385	0,70	1,59
ženy ekonomicky aktivní	946	615	566	60	8	2	2197	1969	0,90	1,57
ženy ostatní	938	119	98	27	5	-	1187	416	0,35	1,67
Neúplné rodiny	375	463	212	25	12	1	1088	1015	0,93	1,42
2. Moravská	12	3	-	-	-	-	15	3	0,20	1,00
Úplné rodiny	10	1	-	-	-	-	11	1	0,09	1,00
ženy ekonomicky aktivní	4	1	-	-	-	-	5	1	0,20	1,00
ženy ostatní	6	-	-	-	-	-	6	-	-	X
Neúplné rodiny	2	2	-	-	-	-	4	2	0,50	1,00
3. Slezská	-	-	-	-	-	-	-	-	X	X
Úplné rodiny	-	-	-	-	-	-	-	-	X	X
ženy ekonomicky aktivní	-	-	-	-	-	-	-	-	X	X
ženy ostatní	-	-	-	-	-	-	-	-	X	X
Neúplné rodiny	-	-	-	-	-	-	-	-	X	X
4. Slovenská	209	48	35	7	-	2	301	151	0,50	1,64
Úplné rodiny	169	34	27	3	-	2	235	109	0,46	1,65
ženy ekonomicky aktivní	59	29	24	3	-	-	115	86	0,75	1,54
ženy ostatní	110	5	3	-	-	2	120	23	0,19	2,30
Neúplné rodiny	40	14	8	4	-	-	66	42	0,64	1,62
5. Polská	7	2	-	-	-	-	9	2	0,22	1,00
Úplné rodiny	3	1	-	-	-	-	4	1	0,25	1,00
ženy ekonomicky aktivní	3	1	-	-	-	-	4	1	0,25	1,00
ženy ostatní	-	-	-	-	-	-	-	-	X	X
Neúplné rodiny	4	1	-	-	-	-	5	1	0,20	1,00
6. Německá	52	24	19	5	2	-	102	85	0,83	1,70
Úplné rodiny	43	14	16	4	-	-	77	58	0,75	1,71
ženy ekonomicky aktivní	17	12	16	3	-	-	48	53	1,10	1,71
ženy ostatní	26	2	-	1	-	-	29	5	0,17	1,67
Neúplné rodiny	9	10	3	1	2	-	25	27	1,08	1,69
7. Romská	2	-	1	-	-	-	3	2	0,67	2,00
Úplné rodiny	2	-	-	-	-	-	2	-	-	X
ženy ekonomicky aktivní	1	-	-	-	-	-	1	-	-	X
ženy ostatní	1	-	-	-	-	-	1	-	-	X
Neúplné rodiny	-	-	1	-	-	-	1	2	2,00	2,00
8. Maďarská	18	3	2	-	-	-	23	7	0,30	1,40
Úplné rodiny	13	3	1	-	-	-	17	5	0,29	1,25
ženy ekonomicky aktivní	2	3	1	-	-	-	6	5	0,83	1,25
ženy ostatní	11	-	-	-	-	-	11	-	-	X
Neúplné rodiny	5	-	1	-	-	-	6	2	0,33	2,00
9. Ukrajinská	8	5	2	-	-	-	15	9	0,60	1,29
Úplné rodiny	8	4	1	-	-	-	13	6	0,46	1,20
ženy ekonomicky aktivní	5	4	1	-	-	-	10	6	0,60	1,20
ženy ostatní	3	-	-	-	-	-	3	-	-	X
Neúplné rodiny	-	1	1	-	-	-	2	3	1,50	1,50

Tab. č. 456 Cenzové domácnosti rodinné podle počtu závislých dětí  
a podle národnosti osoby v čele cenzové domácnosti a druhu  
cenzové domácnosti

Ostrov

Národnost osoby v čele cenzové domácnosti, druh cenzové domácnosti	Rodinné domácnosti s počtem závislých dětí							Počet závislých dětí celkem	Průměrný počet závislých dětí	
	0	1	2	3	4	5+	celkem		rodiny celkem	rodiny s dětmi
10. Ruská	1	3	2	-	-	-	6	7	1,17	1,40
Úplné rodiny	1	1	2	-	-	-	4	5	1,25	1,67
ženy ekonomicky aktivní	-	1	2	-	-	-	3	5	1,67	1,67
ženy ostatní	1	-	-	-	-	-	1	-	-	X
Neúplné rodiny	-	2	-	-	-	-	2	2	1,00	1,00
11. Rusínská	1	-	-	1	-	-	2	3	1,50	3,00
Úplné rodiny	1	-	-	1	-	-	2	3	1,50	3,00
ženy ekonomicky aktivní	-	-	-	-	-	-	-	-	X	X
ženy ostatní	1	-	-	1	-	-	2	3	1,50	3,00
Neúplné rodiny	-	-	-	-	-	-	-	-	X	X
12. Bulharská	2	1	-	-	-	-	3	1	0,33	1,00
Úplné rodiny	2	1	-	-	-	-	3	1	0,33	1,00
ženy ekonomicky aktivní	1	1	-	-	-	-	2	1	0,50	1,00
ženy ostatní	1	-	-	-	-	-	1	-	-	X
Neúplné rodiny	-	-	-	-	-	-	-	-	X	X
13. Rumunská	1	-	-	-	-	-	1	-	-	X
Úplné rodiny	1	-	-	-	-	-	1	-	-	X
ženy ekonomicky aktivní	-	-	-	-	-	-	-	-	X	X
ženy ostatní	1	-	-	-	-	-	1	-	-	X
Neúplné rodiny	-	-	-	-	-	-	-	-	X	X
14. Řecká	1	1	-	-	-	-	2	1	0,50	1,00
Úplné rodiny	1	-	-	-	-	-	1	-	-	X
ženy ekonomicky aktivní	-	-	-	-	-	-	-	-	X	X
ženy ostatní	1	-	-	-	-	-	1	-	-	X
Neúplné rodiny	-	1	-	-	-	-	1	1	1,00	1,00
15. Vietnamská	6	15	13	1	-	-	35	44	1,26	1,52
Úplné rodiny	5	12	10	1	-	-	28	35	1,25	1,52
ženy ekonomicky aktivní	3	10	5	1	-	-	19	23	1,21	1,44
ženy ostatní	2	2	5	-	-	-	9	12	1,33	1,71
Neúplné rodiny	1	3	3	1	-	-	7	9	1,29	1,50
16. Ostatní	8	6	6	1	1	-	22	25	1,14	1,79
Úplné rodiny	8	5	6	1	1	-	21	24	1,14	1,85
ženy ekonomicky aktivní	3	4	5	1	-	-	13	17	1,31	1,70
ženy ostatní	5	1	1	-	1	-	8	7	0,88	2,33
Neúplné rodiny	-	1	-	-	-	-	1	1	1,00	1,00
17. Nežjištěno	32	26	11	3	3	2	77	79	1,03	1,76
Úplné rodiny	25	15	8	2	1	2	53	51	0,96	1,82
ženy ekonomicky aktivní	8	12	7	1	-	-	28	29	1,04	1,45
ženy ostatní	17	3	1	1	1	2	25	22	0,88	2,75
Neúplné rodiny	7	11	3	1	2	-	24	28	1,17	1,65
18. Úhrnem	2619	1334	967	130	31	7	5088	3819	0,75	1,55
Úplné rodiny	2176	825	735	99	15	6	3856	2684	0,70	1,60
ženy ekonomicky aktivní	1052	693	627	69	8	2	2451	2196	0,90	1,57
ženy ostatní	1124	132	108	30	7	4	1405	488	0,35	1,74
Neúplné rodiny	443	509	232	31	16	1	1232	1135	0,92	1,44

Tab. č. 457 Cenzové domácnosti rodinné podle druhu domácnosti a ekonomické aktivity ženy a podle počtu závislých dětí a věku partnerů resp. osoby v čele neúplné rodiny

Ostrov

Počet závislých dětí v CD, věk partnerů resp. osoby v čele neúplné rodiny	Úplné rodiny						Neúplné rodiny		Rodinné domácnosti úhrnem	
	ženy ek. aktivní		ženy ostatní		celkem		muži	ženy	muži	ženy
	muži	ženy	muži	ženy	muži	ženy				
Domácnosti bez závislých dětí										
15 - 19	1	5	-	1	1	6	-	-	1	6
20 - 24	21	55	1	5	22	60	1	-	23	60
25 - 29	60	58	2	4	62	62	-	-	62	62
30 - 34	31	16	10	-	41	16	-	-	41	16
35 - 39	32	29	4	3	36	32	1	7	37	39
40 - 44	60	125	8	8	68	133	8	31	76	164
45 - 49	216	265	17	23	233	288	23	57	256	345
50 - 54	316	335	45	48	361	383	15	59	376	442
55 - 59	184	101	116	229	300	330	16	49	316	379
60 - 64	59	48	243	298	302	346	6	36	308	382
65 - 69	48	13	260	241	308	254	11	42	319	296
70+	24	2	418	264	442	266	12	69	454	335
nezjištěno	-	-	-	-	-	-	-	-	-	-
celkem	1052	1052	1124	1124	2176	2176	93	350	2269	2526
Domácnosti s 1 závislým dítětem										
15 - 19	-	-	-	-	-	-	-	12	-	12
20 - 24	9	26	10	25	19	51	5	61	24	112
25 - 29	73	113	42	57	115	170	10	102	125	272
30 - 34	96	101	24	9	120	110	8	66	128	176
35 - 39	95	101	11	4	106	105	11	57	117	162
40 - 44	117	151	9	8	126	159	10	59	136	218
45 - 49	159	139	15	14	174	153	17	48	191	201
50 - 54	101	54	7	5	108	59	8	25	116	84
55 - 59	32	6	7	9	39	15	2	5	41	20
60 - 64	6	2	4	1	10	3	1	1	11	4
65 - 69	5	-	2	-	7	-	-	-	7	-
70+	-	-	1	-	1	-	-	1	1	1
nezjištěno	-	-	-	-	-	-	-	-	-	-
celkem	693	693	132	132	825	825	72	437	897	1262
Domácnosti se 2 závislými dětmi										
15 - 19	-	-	-	-	-	-	-	1	-	1
20 - 24	1	4	4	4	5	8	-	10	5	18
25 - 29	21	53	23	43	44	96	1	40	45	136
30 - 34	109	158	32	29	141	187	5	55	146	242
35 - 39	197	232	29	24	226	256	3	62	229	318
40 - 44	163	121	15	6	178	127	8	22	186	149
45 - 49	91	45	4	-	95	45	6	16	101	61
50 - 54	36	14	-	2	36	16	1	1	37	17
55 - 59	7	-	1	-	8	-	-	1	8	1
60 - 64	-	-	-	-	-	-	-	-	-	-
65 - 69	1	-	-	-	1	-	-	-	1	-
70+	1	-	-	-	1	-	-	-	1	-
nezjištěno	-	-	-	-	-	-	-	-	-	-
celkem	627	627	108	108	735	735	24	208	759	943

Tab. č. 457 Cenzové domácnosti rodinné podle druhu domácnosti a ekonomické aktivity ženy a podle počtu závislých dětí a věku partnerů resp. osoby v čele neúplné rodiny

Ostrov

Počet závislých dětí v CD, věk partnerů resp. osoby v čele neúplné rodiny	Úplné rodiny						Neúplné rodiny		Rodinné domácnosti úhrnem	
	ženy ek. aktivní		ženy ostatní		celkem		muži	ženy	muži	ženy
	muži	ženy	muži	ženy	muži	ženy				
Domácnosti se 3 závislými dětmi										
15 - 19	-	-	-	-	-	-	-	-	-	-
20 - 24	3	1	-	-	3	1	-	-	3	1
25 - 29	-	5	4	4	4	9	-	5	4	14
30 - 34	13	17	10	14	23	31	1	5	24	36
35 - 39	21	39	7	10	28	49	-	10	28	59
40 - 44	22	6	4	1	26	7	1	7	27	14
45 - 49	8	-	3	1	11	1	-	1	11	2
50 - 54	2	1	2	-	4	1	-	-	4	1
55 - 59	-	-	-	-	-	-	-	1	-	1
60 - 64	-	-	-	-	-	-	-	-	-	-
65 - 69	-	-	-	-	-	-	-	-	-	-
70+	-	-	-	-	-	-	-	-	-	-
nezjištěno	-	-	-	-	-	-	-	-	-	-
celkem	69	69	30	30	99	99	2	29	101	128
Domácnosti se 4+ závislými dětmi										
15 - 19	-	-	-	-	-	-	-	-	-	-
20 - 24	-	-	1	1	1	1	-	1	1	2
25 - 29	1	-	-	-	1	-	-	-	1	-
30 - 34	2	4	1	1	3	5	-	5	3	10
35 - 39	3	3	2	4	5	7	-	8	5	15
40 - 44	2	2	4	5	6	7	1	1	7	8
45 - 49	-	1	3	-	3	1	-	-	3	1
50 - 54	2	-	-	-	2	-	-	-	2	-
55 - 59	-	-	-	-	-	-	-	-	-	-
60 - 64	-	-	-	-	-	-	-	-	-	-
65 - 69	-	-	-	-	-	-	-	-	-	-
70+	-	-	-	-	-	-	-	-	-	-
nezjištěno	-	-	-	-	-	-	-	1	-	1
celkem	10	10	11	11	21	21	1	16	22	37
Domácnosti rodinné úhrnem										
15 - 19	1	5	-	1	1	6	-	13	1	19
20 - 24	34	86	16	35	50	121	6	72	56	193
25 - 29	155	229	71	108	226	337	11	147	237	484
30 - 34	251	296	77	53	328	349	14	131	342	480
35 - 39	348	404	53	45	401	449	15	144	416	593
40 - 44	364	405	40	28	404	433	28	120	432	553
45 - 49	474	450	42	38	516	488	46	122	562	610
50 - 54	457	404	54	55	511	459	24	85	535	544
55 - 59	223	107	124	238	347	345	18	56	365	401
60 - 64	65	50	247	299	312	349	7	37	319	386
65 - 69	54	13	262	241	316	254	11	42	327	296
70+	25	2	419	264	444	266	12	70	456	336
nezjištěno	-	-	-	-	-	-	-	1	-	1
celkem	2451	2451	1405	1405	3856	3856	192	1040	4048	4896

Tab. č. 458 Cenzové domácnosti rodinné podle počtu závislých dětí  
a podle ekonomické aktivity a věku ženy resp. osoby v čele neúplné  
rodiny

Ostrov

Ekonomická aktivita ženy, věk ženy resp. osoby v čele neúplné rodiny	Domácnosti rodinné úplné								Domácnosti rodinné neúplné								
	celkem	v tom v % podle počtu závislých dětí					prům. poč. záv. dětí v rodinách		celkem	v tom v % podle počtu závislých dětí				prům. poč. záv. dětí v rodinách			
		0	1	2	3	4+	celkem	s dětmi		0	1	2	3+	celkem	s dětmi		
<b>Ženy ekonomicky aktivní</b>																	
15 - 19	5	100,0	-	-	-	-	-	X	5	-	100,0	-	-	1,00	1,00		
20 - 24	86	64,0	30,2	4,7	1,2	-	0,43	1,19	27	-	85,2	11,1	3,7	1,22	1,22		
25 - 29	229	25,3	49,3	23,1	2,2	-	1,02	1,37	89	-	77,5	20,2	2,2	1,25	1,25		
30 - 34	296	5,4	34,1	53,4	5,7	1,4	1,64	1,73	119	-	50,4	42,0	7,6	1,61	1,61		
35 - 39	404	7,2	25,0	57,4	9,7	0,7	1,72	1,85	132	5,3	40,2	45,5	9,1	1,60	1,69		
40 - 49	855	45,6	33,9	19,4	0,7	0,4	0,76	1,40	230	34,8	45,2	16,1	3,9	0,90	1,37		
50 - 59	511	85,3	11,7	2,7	0,2	-	0,18	1,21	96	71,9	26,0	2,1	-	0,30	1,07		
60 - 69	63	96,8	3,2	-	-	-	0,03	1,00	11	100,0	-	-	-	-	X		
70 +	2	100,0	-	-	-	-	-	X	1	100,0	-	-	-	-	X		
nezjištěno	-	X	X	X	X	X	X	X	1	-	-	-	100,0	4,00	4,00		
celkem	2451	42,9	28,3	25,6	2,8	0,4	0,90	1,57	711	23,6	47,7	23,9	4,8	1,11	1,45		
<b>Ženy ostatní</b>																	
15 - 19	1	100,0	-	-	-	-	-	X	8	-	87,5	12,5	-	1,13	1,13		
20 - 24	35	14,3	71,4	11,4	-	2,9	1,06	1,23	45	-	84,4	15,6	-	1,16	1,16		
25 - 29	108	3,7	52,8	39,8	3,7	-	1,44	1,49	58	-	56,9	37,9	5,2	1,48	1,48		
30 - 34	53	-	17,0	54,7	26,4	1,9	2,19	2,19	12	-	50,0	41,7	8,3	1,67	1,67		
35 - 39	45	6,7	8,9	53,3	22,2	8,9	2,24	2,40	12	-	33,3	16,7	50,0	2,75	2,75		
40 - 49	66	47,0	33,3	9,1	3,0	7,6	0,91	1,71	12	66,7	25,0	8,3	-	0,42	1,25		
50 - 59	293	94,5	4,8	0,7	-	-	0,06	1,13	45	86,7	11,1	-	2,2	0,18	1,33		
60 - 69	540	99,8	0,2	-	-	-	0,00	1,00	68	98,5	1,5	-	-	0,01	1,00		
70 +	264	100,0	-	-	-	-	-	X	69	98,6	1,4	-	-	0,01	1,00		
nezjištěno	-	X	X	X	X	X	X	X	-	X	X	X	X	X	X		
celkem	1405	80,0	9,4	7,7	2,1	0,8	0,35	1,74	329	55,3	29,8	11,6	3,3	0,65	1,46		
<b>Muži v čele neúplné rodiny</b>																	
15 - 19	x	x	x	x	x	x	x	x	-	X	X	X	X	X	X		
20 - 24	x	x	x	x	x	x	x	x	6	16,7	83,3	-	-	0,83	1,00		
25 - 29	x	x	x	x	x	x	x	x	11	-	90,9	9,1	-	1,09	1,09		
30 - 34	x	x	x	x	x	x	x	x	14	-	57,1	35,7	7,1	1,50	1,50		
35 - 39	x	x	x	x	x	x	x	x	15	6,7	73,3	20,0	-	1,13	1,21		
40 - 49	x	x	x	x	x	x	x	x	74	41,9	36,5	18,9	2,7	0,84	1,44		
50 - 59	x	x	x	x	x	x	x	x	42	73,8	23,8	2,4	-	0,29	1,09		
60 - 69	x	x	x	x	x	x	x	x	18	94,4	5,6	-	-	0,06	1,00		
70 +	x	x	x	x	x	x	x	x	12	100,0	-	-	-	-	X		
nezjištěno	x	x	x	x	x	x	x	x	-	X	X	X	X	X	X		
celkem	x	x	x	x	x	x	x	x	192	48,4	37,5	12,5	1,6	0,68	1,31		
<b>Úhrnem</b>																	
15 - 19	6	100,0	-	-	-	-	-	X	13	-	92,3	7,7	-	1,08	1,08		
20 - 24	121	49,6	42,1	6,6	0,8	0,8	0,61	1,21	78	1,3	84,6	12,8	1,3	1,15	1,17		
25 - 29	337	18,4	50,4	28,5	2,7	-	1,15	1,41	158	-	70,9	25,9	3,2	1,32	1,32		
30 - 34	349	4,6	31,5	53,6	8,9	1,4	1,72	1,80	145	-	51,0	41,4	7,6	1,60	1,60		
35 - 39	449	7,1	23,4	57,0	10,9	1,6	1,77	1,91	159	5,0	42,8	40,9	11,3	1,64	1,73		
40 - 49	921	45,7	33,9	18,7	0,9	0,9	0,77	1,43	316	37,7	42,4	16,5	3,5	0,86	1,39		
50 - 59	804	88,7	9,2	2,0	0,1	-	0,14	1,20	183	76,0	21,9	1,6	0,5	0,27	1,11		
60 - 69	603	99,5	0,5	-	-	-	0,00	1,00	97	97,9	2,1	-	-	0,02	1,00		
70 +	266	100,0	-	-	-	-	-	X	82	98,8	1,2	-	-	0,01	1,00		
nezjištěno	-	X	X	X	X	X	X	X	1	-	-	-	100,0	4,00	4,00		
celkem	3856	56,4	21,4	19,1	2,6	0,5	0,70	1,60	1232	36,0	41,3	18,8	3,9	0,92	1,44		



Tab. č. 459 Cenzové domácnosti rodinné neúplné podle pohlaví  
a rodinného stavu osoby v čele cenzové domácnosti a podle počtu  
závislých dětí a věku osoby v čele cenzové domácnosti

Ostrov

Počet závislých dětí v cenzové domácnosti, věk osoby v čele cenzové domácnosti	Muži							Ženy							Úhrnem
	svobodní	ženatí	rozvedení	ovdovělí	nezjištěno	celkem	%	svobodné	vdané	rozvedené	ovdovělé	nezjištěno	celkem	%	
Domácnosti bez závislých dětí															
15 - 19	-	-	-	-	-	-	-	-	-	-	-	-	-	-	-
20 - 24	1	-	-	-	-	1	1,1	-	-	-	-	-	-	-	1
25 - 29	-	-	-	-	-	-	-	-	-	-	-	-	-	-	-
30 - 34	-	-	-	-	-	-	-	-	-	-	-	-	-	-	-
35 - 39	-	1	-	-	-	1	1,1	1	2	4	-	-	7	2,0	8
40 - 44	1	1	6	-	-	8	8,6	3	3	23	2	-	31	8,9	39
45 - 49	-	6	15	2	-	23	24,7	4	6	43	4	-	57	16,3	80
50 - 54	-	1	12	2	-	15	16,1	2	1	41	15	-	59	16,9	74
55 - 59	-	1	14	1	-	16	17,2	-	1	29	19	-	49	14,0	65
60 - 64	-	1	1	4	-	6	6,5	-	-	13	23	-	36	10,3	42
65 - 69	-	-	3	8	-	11	11,8	-	1	10	31	-	42	12,0	53
70+	-	1	1	9	1	12	12,9	2	-	11	56	-	69	19,7	81
nezjištěno	-	-	-	-	-	-	-	-	-	-	-	-	-	-	-
celkem	2	12	52	26	1	93	100,0	12	14	174	150	-	350	100,0	443
Domácnosti s 1 závislým dítětem															
15 - 19	-	-	-	-	-	-	-	12	-	-	-	-	12	2,7	12
20 - 24	4	1	-	-	-	5	6,9	39	18	4	-	-	61	14,0	66
25 - 29	4	2	4	-	-	10	13,9	34	39	26	2	1	102	23,3	112
30 - 34	2	-	6	-	-	8	11,1	18	12	35	1	-	66	15,1	74
35 - 39	-	2	7	-	2	11	15,3	7	9	38	3	-	57	13,0	68
40 - 44	-	2	7	1	-	10	13,9	6	4	47	2	-	59	13,5	69
45 - 49	1	3	12	1	-	17	23,6	1	9	34	4	-	48	11,0	65
50 - 54	-	2	5	1	-	8	11,1	5	1	16	3	-	25	5,7	33
55 - 59	-	-	2	-	-	2	2,8	1	-	2	2	-	5	1,1	7
60 - 64	-	1	-	-	-	1	1,4	-	-	1	-	-	1	0,2	2
65 - 69	-	-	-	-	-	-	-	-	-	-	-	-	-	-	-
70+	-	-	-	-	-	-	-	-	-	1	-	-	1	0,2	1
nezjištěno	-	-	-	-	-	-	-	-	-	-	-	-	-	-	-
celkem	11	13	43	3	2	72	100,0	123	92	204	17	1	437	100,0	509
Domácnosti se 2 závislými dětmi															
15 - 19	-	-	-	-	-	-	-	1	-	-	-	-	1	0,5	1
20 - 24	-	-	-	-	-	-	-	3	6	1	-	-	10	4,8	10
25 - 29	1	-	-	-	-	1	4,2	6	23	10	1	-	40	19,2	41
30 - 34	2	1	2	-	-	5	20,8	4	13	36	1	1	55	26,4	60
35 - 39	-	1	2	-	-	3	12,5	3	11	46	2	-	62	29,8	65
40 - 44	1	-	7	-	-	8	33,3	1	4	16	1	-	22	10,6	30
45 - 49	-	3	3	-	-	6	25,0	-	1	15	-	-	16	7,7	22
50 - 54	-	-	1	-	-	1	4,2	-	1	-	-	-	1	0,5	2
55 - 59	-	-	-	-	-	-	-	-	-	1	-	-	1	0,5	1
60 - 64	-	-	-	-	-	-	-	-	-	-	-	-	-	-	-
65 - 69	-	-	-	-	-	-	-	-	-	-	-	-	-	-	-
70+	-	-	-	-	-	-	-	-	-	-	-	-	-	-	-
nezjištěno	-	-	-	-	-	-	-	-	-	-	-	-	-	-	-
celkem	4	5	15	-	-	24	100,0	18	59	125	5	1	208	100,0	232

Tab. č. 459 Cenzové domácnosti rodinné neúplné podle pohlaví  
a rodinného stavu osoby v čele cenzové domácnosti a podle počtu  
závislých dětí a věku osoby v čele cenzové domácnosti

Ostrov

Počet závislých dětí v cenzové domácnosti, věk osoby v čele cenzové domácnosti	Muži							Ženy							Úhrnem
	svobodní	ženatí	rozvedení	ovdovělí	nezjištěno	celkem	%	svobodné	vdané	rozvedené	ovdovělé	nezjištěno	celkem	%	
Domácnosti se 3+ závislými dětmi															
15 - 19	-	-	-	-	-	-	-	-	-	-	-	-	-	-	-
20 - 24	-	-	-	-	-	-	-	1	-	-	-	-	1	2,2	1
25 - 29	-	-	-	-	-	-	-	1	2	2	-	-	5	11,1	5
30 - 34	-	-	1	-	-	1	33,3	-	2	8	-	-	10	22,2	11
35 - 39	-	-	-	-	-	-	-	1	5	11	1	-	18	40,0	18
40 - 44	-	-	2	-	-	2	66,7	2	2	4	-	-	8	17,8	10
45 - 49	-	-	-	-	-	-	-	-	-	1	-	-	1	2,2	1
50 - 54	-	-	-	-	-	-	-	-	-	-	-	-	-	-	-
55 - 59	-	-	-	-	-	-	-	-	-	1	-	-	1	2,2	1
60 - 64	-	-	-	-	-	-	-	-	-	-	-	-	-	-	-
65 - 69	-	-	-	-	-	-	-	-	-	-	-	-	-	-	-
70+	-	-	-	-	-	-	-	-	-	-	-	-	-	-	-
nezjištěno	-	-	-	-	-	-	-	-	-	1	-	-	1	2,2	1
celkem	-	-	3	-	-	3	100,0	5	11	28	1	-	45	100,0	48
Domácnosti se závislými dětmi celkem															
15 - 19	-	-	-	-	-	-	-	13	-	-	-	-	13	1,9	13
20 - 24	4	1	-	-	-	5	5,1	43	24	5	-	-	72	10,4	77
25 - 29	5	2	4	-	-	11	11,1	41	64	38	3	1	147	21,3	158
30 - 34	4	1	9	-	-	14	14,1	22	27	79	2	1	131	19,0	145
35 - 39	-	3	9	-	2	14	14,1	11	25	95	6	-	137	19,9	151
40 - 44	1	2	16	1	-	20	20,2	9	10	67	3	-	89	12,9	109
45 - 49	1	6	15	1	-	23	23,2	1	10	50	4	-	65	9,4	88
50 - 54	-	2	6	1	-	9	9,1	5	2	16	3	-	26	3,8	35
55 - 59	-	-	2	-	-	2	2,0	1	-	4	2	-	7	1,0	9
60 - 64	-	1	-	-	-	1	1,0	-	-	1	-	-	1	0,1	2
65 - 69	-	-	-	-	-	-	-	-	-	-	-	-	-	-	-
70+	-	-	-	-	-	-	-	-	-	1	-	-	1	0,1	1
nezjištěno	-	-	-	-	-	-	-	-	-	1	-	-	1	0,1	1
celkem	15	18	61	3	2	99	100,0	146	162	357	23	2	690	100,0	789
Domácnosti rodinné neúplné úhrnem															
15 - 19	-	-	-	-	-	-	-	13	-	-	-	-	13	1,3	13
20 - 24	5	1	-	-	-	6	3,1	43	24	5	-	-	72	6,9	78
25 - 29	5	2	4	-	-	11	5,7	41	64	38	3	1	147	14,1	158
30 - 34	4	1	9	-	-	14	7,3	22	27	79	2	1	131	12,6	145
35 - 39	-	4	9	-	2	15	7,8	12	27	99	6	-	144	13,8	159
40 - 44	2	3	22	1	-	28	14,6	12	13	90	5	-	120	11,5	148
45 - 49	1	12	30	3	-	46	24,0	5	16	93	8	-	122	11,7	168
50 - 54	-	3	18	3	-	24	12,5	7	3	57	18	-	85	8,2	109
55 - 59	-	1	16	1	-	18	9,4	1	1	33	21	-	56	5,4	74
60 - 64	-	2	1	4	-	7	3,6	-	-	14	23	-	37	3,6	44
65 - 69	-	-	3	8	-	11	5,7	-	1	10	31	-	42	4,0	53
70+	-	1	1	9	1	12	6,3	2	-	12	56	-	70	6,7	82
nezjištěno	-	-	-	-	-	-	-	-	-	1	-	-	1	0,1	1
celkem	17	30	113	29	3	192	100,0	158	176	531	173	2	1040	100,0	1232

Tab. č. 460 Cenzové domácnosti vícečlenné nerodinné  
a domácnosti jednotlivců podle pohlaví a rodinného stavu osoby  
v čele cenzové domácnosti a podle druhu cenzové domácnosti  
a věku osoby v čele cenzové domácnosti

Ostrov

Druh cenzové domácnosti, věk osoby v čele cenzové domácnosti	Muži							Ženy							Úhrnem
	svobodní	ženatí	rozvedení	ovdovělí	nezjištěno	celkem	%	svobodné	vdané	rozvedené	ovdovělé	nezjištěno	celkem	%	
<b>Vícečlenné nerodinné domácnosti</b>															
15 - 19	2	-	-	-	-	2	3,1	1	-	-	-	-	1	0,7	3
20 - 24	20	1	-	-	-	21	32,3	7	-	-	-	-	7	4,8	28
25 - 29	9	1	-	-	-	10	15,4	1	1	1	-	-	3	2,1	13
30 - 34	1	-	1	-	-	2	3,1	2	2	-	-	-	4	2,8	6
35 - 39	2	-	1	-	-	3	4,6	-	-	-	-	-	-	-	3
40 - 44	3	-	-	-	-	3	4,6	-	1	-	1	-	2	1,4	5
45 - 49	1	-	1	-	-	2	3,1	-	-	1	-	-	1	0,7	3
50 - 54	2	1	2	-	-	5	7,7	1	-	2	-	-	3	2,1	8
55 - 59	1	1	-	-	-	2	3,1	-	-	1	1	-	2	1,4	4
60 - 64	-	-	-	-	-	-	-	-	-	6	2	-	8	5,5	8
65 - 69	-	-	1	3	-	4	6,2	-	1	4	15	-	20	13,8	24
70+	-	-	1	10	-	11	16,9	2	-	11	81	-	94	64,8	105
nezjištěno	-	-	-	-	-	-	-	-	-	-	-	-	-	-	-
celkem	41	4	7	13	-	65	100,0	14	5	26	100	-	145	100,0	210
<b>Domácnosti jednotlivců bydlících samostatně ve vlastním bytě</b>															
15 - 19	7	-	-	-	-	7	1,0	6	-	-	-	-	6	0,7	13
20 - 24	51	5	-	-	1	57	8,0	38	6	2	-	1	47	5,2	104
25 - 29	84	10	3	-	2	99	13,8	39	7	3	-	2	51	5,7	150
30 - 34	35	13	14	-	5	67	9,4	11	1	2	-	-	14	1,6	81
35 - 39	30	11	32	1	-	74	10,3	11	3	5	1	1	21	2,3	95
40 - 44	19	11	31	-	1	62	8,7	5	4	4	1	1	15	1,7	77
45 - 49	11	8	56	-	2	77	10,8	7	4	21	4	2	38	4,2	115
50 - 54	9	6	30	2	-	47	6,6	2	5	28	17	-	52	5,8	99
55 - 59	11	4	24	6	-	45	6,3	7	9	45	36	-	97	10,8	142
60 - 64	2	3	19	7	-	31	4,3	1	7	33	72	1	114	12,6	145
65 - 69	3	7	15	22	-	47	6,6	4	4	32	88	1	129	14,3	176
70+	5	7	18	71	2	103	14,4	7	4	52	255	-	318	35,3	421
nezjištěno	-	-	-	-	-	-	-	-	-	-	-	-	-	-	-
celkem	267	85	242	109	13	716	100,0	138	54	227	474	9	902	100,0	1618
<b>Domácnosti jednotlivců bydlících ve vlastním bytě s další CD</b>															
15 - 19	-	-	-	-	-	-	-	1	-	-	-	-	1	0,8	1
20 - 24	4	-	-	-	-	4	3,7	3	-	-	-	-	3	2,4	7
25 - 29	6	3	3	-	-	12	11,2	-	3	-	-	1	4	3,2	16
30 - 34	2	1	2	-	-	5	4,7	1	1	1	-	-	3	2,4	8
35 - 39	2	1	3	1	1	8	7,5	1	-	1	-	-	2	1,6	10
40 - 44	7	2	4	-	1	14	13,1	-	-	3	-	-	3	2,4	17
45 - 49	3	1	12	1	-	17	15,9	1	1	9	1	-	12	9,6	29
50 - 54	3	1	9	-	-	13	12,1	-	1	9	3	1	14	11,2	27
55 - 59	-	-	4	1	-	5	4,7	-	1	7	6	-	14	11,2	19
60 - 64	-	1	5	2	-	8	7,5	1	3	5	9	-	18	14,4	26
65 - 69	-	1	1	4	-	6	5,6	-	-	6	9	-	15	12,0	21
70+	1	-	4	10	-	15	14,0	-	-	2	34	-	36	28,8	51
nezjištěno	-	-	-	-	-	-	-	-	-	-	-	-	-	-	-
celkem	28	11	47	19	2	107	100,0	8	10	43	62	2	125	100,0	232

Tab. č. 460 Cenzové domácnosti vícečlenné nerodinné  
a domácnosti jednotlivců podle pohlaví a rodinného stavu osoby  
v čele cenzové domácnosti a podle druhu cenzové domácnosti  
a věku osoby v čele cenzové domácnosti

Ostrov

Druh cenzové domácnosti, věk osoby v čele cenzové domácnosti	Muži							Ženy							Úhrnem
	svobodní	ženatí	rozvedení	ovdovělí	nezjištěno	celkem	%	svobodné	vdané	rozvedené	ovdovělé	nezjištěno	celkem	%	
<b>Domácnosti jednotlivců</b>															
spolubydlících v jiném bytě															
15 - 19	4	-	-	-	-	4	1,3	5	1	-	-	-	6	3,6	10
20 - 24	47	5	1	-	-	53	16,7	34	6	1	1	1	43	25,6	96
25 - 29	49	20	7	-	1	77	24,3	26	5	9	-	-	40	23,8	117
30 - 34	18	8	12	-	1	39	12,3	6	2	3	-	-	11	6,5	50
35 - 39	11	8	28	-	3	50	15,8	1	1	9	-	-	11	6,5	61
40 - 44	5	4	16	-	-	25	7,9	1	5	8	1	1	16	9,5	41
45 - 49	4	3	22	-	-	29	9,1	-	1	8	-	-	9	5,4	38
50 - 54	1	4	10	1	-	16	5,0	-	4	7	-	-	11	6,5	27
55 - 59	-	3	3	-	2	8	2,5	-	-	1	2	-	3	1,8	11
60 - 64	-	-	4	1	-	5	1,6	-	1	3	2	-	6	3,6	11
65 - 69	-	1	-	2	1	4	1,3	-	-	1	1	-	2	1,2	6
70+	1	1	3	2	-	7	2,2	1	-	3	6	-	10	6,0	17
nezjištěno	-	-	-	-	-	-	-	-	-	-	-	-	-	-	-
celkem	140	57	106	6	8	317	100,0	74	26	53	13	2	168	100,0	485
<b>Domácnosti jednotlivců</b>															
- podnájemníků															
15 - 19	2	-	-	-	-	2	5,3	1	-	-	-	-	1	4,8	3
20 - 24	1	1	-	-	-	2	5,3	3	2	-	-	-	5	23,8	7
25 - 29	2	1	-	-	-	3	7,9	2	1	-	-	-	3	14,3	6
30 - 34	2	2	3	-	1	8	21,1	-	3	-	-	-	3	14,3	11
35 - 39	2	1	5	-	-	8	21,1	-	1	-	-	-	1	4,8	9
40 - 44	1	2	2	-	-	5	13,2	-	1	2	1	-	4	19,0	9
45 - 49	1	1	3	-	-	5	13,2	-	-	-	-	-	-	-	5
50 - 54	1	-	2	-	-	3	7,9	-	-	-	-	-	-	-	3
55 - 59	-	-	-	-	-	-	-	-	-	1	-	-	1	4,8	1
60 - 64	-	-	-	-	-	-	-	-	-	-	-	-	-	-	-
65 - 69	-	-	1	1	-	2	5,3	-	-	-	-	1	1	4,8	3
70+	-	-	-	-	-	-	-	-	-	1	1	-	2	9,5	2
nezjištěno	-	-	-	-	-	-	-	-	-	-	-	-	-	-	-
celkem	12	8	16	1	1	38	100,0	6	8	4	2	1	21	100,0	59
<b>Domácnosti jednotlivců úhrnem</b>															
15 - 19	13	-	-	-	-	13	1,1	13	1	-	-	-	14	1,2	27
20 - 24	103	11	1	-	1	116	9,8	78	14	3	1	2	98	8,1	214
25 - 29	141	34	13	-	3	191	16,2	67	16	12	-	3	98	8,1	289
30 - 34	57	24	31	-	7	119	10,1	18	7	6	-	-	31	2,5	150
35 - 39	45	21	68	2	4	140	11,9	13	5	15	1	1	35	2,9	175
40 - 44	32	19	53	-	2	106	9,0	6	10	17	3	2	38	3,1	144
45 - 49	19	13	93	1	2	128	10,9	8	6	38	5	2	59	4,9	187
50 - 54	14	11	51	3	-	79	6,7	2	10	44	20	1	77	6,3	156
55 - 59	11	7	31	7	2	58	4,9	7	10	54	44	-	115	9,5	173
60 - 64	2	4	28	10	-	44	3,7	2	11	41	83	1	138	11,3	182
65 - 69	3	9	17	29	1	59	5,0	4	4	39	98	2	147	12,1	206
70+	7	8	25	83	2	125	10,6	8	4	58	296	-	366	30,1	491
nezjištěno	-	-	-	-	-	-	-	-	-	-	-	-	-	-	-
celkem	447	161	411	135	24	1178	100,0	226	98	327	551	14	1216	100,0	2394

Tab. č. 461 Cenzové domácnosti bydlící v bytech podle druhu cenzové domácnosti, počtu závislých dětí a podle počtu cenzových domácností v bytě, velikosti, kategorie a stáří bytu

Ostrov

Počet cenzových domácností v bytě, velikost, kategorie a stáří bytu	Úplné rodiny						Neúplné rodiny					Vícečlenné nerodinné domácnosti	Domácnosti jednotlivců			Domácnosti úhrnem	
	s počtem závislých dětí					celkem	s počtem závislých dětí				celkem		ve vlast. bytě	v jiném bytě	podnájemníci		
	0	1	2	3	4+		0	1	2	3+							
1. 1 CD v bytě																	
1 obytná místnost																	
kategorie I.	79	26	8	3	-	116	21	32	10	2	65	37	475	-	-	693	
II.	3	3	-	1	1	8	2	1	-	-	3	-	17	-	-	28	
III.	1	1	-	-	-	2	-	1	1	-	2	-	9	-	-	13	
IV.	-	-	1	-	-	1	2	2	-	-	4	-	3	-	-	8	
nezjištěno	-	-	-	-	-	-	-	-	-	-	-	-	-	-	-	-	
celkem	83	30	9	4	1	127	25	36	11	2	74	37	504	-	-	742	
do r. 1919 a nezjištěno	3	3	1	-	-	7	2	2	-	-	4	-	8	-	-	19	
1920 - 1960	20	12	3	2	-	37	9	12	5	-	26	12	93	-	-	168	
1961 - 2001	60	15	5	2	1	83	14	22	6	2	44	25	403	-	-	555	
2 pokoje																	
kategorie I.	1107	344	273	30	3	1757	227	172	79	15	493	124	824	-	-	3198	
II.	16	7	2	1	2	28	4	6	1	1	12	2	13	-	-	55	
III.	-	1	1	1	-	3	-	-	-	-	-	-	1	-	-	4	
IV.	-	1	1	1	-	3	2	-	1	-	3	-	-	-	-	6	
nezjištěno	-	-	-	-	-	-	-	-	-	-	-	-	3	-	-	3	
celkem	1123	353	277	33	5	1791	233	178	81	16	508	126	841	-	-	3266	
do r. 1919 a nezjištěno	7	7	7	1	1	23	1	2	2	1	6	-	4	-	-	33	
1920 - 1960	829	246	177	26	4	1282	157	122	56	10	345	107	596	-	-	2330	
1961 - 2001	287	100	93	6	-	486	75	54	23	5	157	19	241	-	-	903	
3 pokoje																	
kategorie I.	559	274	307	44	6	1190	92	76	43	10	221	24	198	-	-	1633	
II.	6	1	1	3	1	12	3	5	-	1	9	2	7	-	-	30	
III.	-	1	1	-	-	2	-	-	-	-	-	-	1	-	-	3	
IV.	1	-	1	-	-	2	-	-	-	-	-	-	2	-	-	4	
nezjištěno	1	-	-	-	-	1	-	-	-	-	-	-	-	-	-	1	
celkem	567	276	310	47	7	1207	95	81	43	11	230	26	208	-	-	1671	
do r. 1919 a nezjištěno	10	6	7	1	-	24	3	3	1	1	8	-	2	-	-	34	
1920 - 1960	317	136	146	20	4	623	49	38	27	1	115	11	132	-	-	881	
1961 - 2001	240	134	157	26	3	560	43	40	15	9	107	15	74	-	-	756	
4 pokoje																	
kategorie I.	76	57	71	11	1	216	10	8	9	-	27	2	31	-	-	276	
II.	5	2	-	-	2	9	1	-	-	-	1	-	2	-	-	12	
III.	1	1	-	-	-	2	-	-	1	-	1	-	-	-	-	3	
IV.	-	-	-	-	-	-	-	-	-	-	-	-	2	-	-	2	
nezjištěno	-	-	-	-	-	-	-	-	-	-	-	-	-	-	-	-	
celkem	82	60	71	11	3	227	11	8	10	-	29	2	35	-	-	293	
do r. 1919 a nezjištěno	4	2	3	1	-	10	2	2	-	-	4	-	9	-	-	23	
1920 - 1960	29	8	11	1	1	50	3	-	-	-	3	2	10	-	-	65	
1961 - 2001	49	50	57	9	2	167	6	6	10	-	22	-	16	-	-	205	

Tab. č. 461 Cenzové domácnosti bydlící v bytech podle druhu cenzové domácnosti, počtu závislých dětí a podle počtu cenzových domácností v bytě, velikosti, kategorie a stáří bytu

Ostrov

Počet cenzových domácností v bytě, velikost, kategorie a stáří bytu	Úplné rodiny						Neúplné rodiny					Vícečlenné nerodinné domácnosti	Domácnosti jednotlivců			Domácností úhrnem	
	s počtem závislých dětí					celkem	s počtem závislých dětí				celkem		ve vlast. bytě	v jiném bytě	podnájemníci		
	0	1	2	3	4+		0	1	2	3+							
5+ pokojů																	
kategorie I.	34	15	19	2	1	71	1	3	1	-	5	-	5	-	-	-	81
II.	2	-	-	-	-	2	-	-	-	-	-	-	1	-	-	-	3
III.	-	-	-	-	-	-	-	-	-	-	-	-	1	-	-	-	1
IV.	-	-	-	-	-	-	-	-	-	-	-	-	-	-	-	-	-
nezjištěno	-	-	-	-	-	-	-	-	-	-	-	-	-	-	-	-	-
celkem	36	15	19	2	1	73	1	3	1	-	5	-	7	-	-	-	85
do r. 1919 a nezjištěno	8	2	3	-	-	13	-	-	-	-	-	-	4	-	-	-	17
1920 - 1960	5	4	3	2	1	15	-	2	-	-	2	-	1	-	-	-	18
1961 - 2001	23	9	13	-	-	45	1	1	1	-	3	-	2	-	-	-	50
Nezj. počet místností																	
kategorie I.	1	-	-	-	1	2	-	1	-	-	1	-	3	-	-	-	6
II.	-	-	-	-	-	-	1	1	-	-	2	-	1	-	-	-	3
III.	1	-	-	-	-	1	-	-	-	-	-	-	2	-	-	-	3
IV.	-	-	-	-	-	-	-	-	-	-	-	1	-	-	-	-	1
nezjištěno	-	-	-	-	1	1	-	-	1	-	1	-	2	-	-	-	4
celkem	2	-	-	-	2	4	1	2	1	-	4	1	8	-	-	-	17
do r. 1919 a nezjištěno	-	-	-	-	1	1	-	-	1	-	1	-	2	-	-	-	4
1920 - 1960	1	-	-	-	-	1	1	1	-	-	2	1	3	-	-	-	7
1961 - 2001	1	-	-	-	1	2	-	1	-	-	1	-	3	-	-	-	6
Úhrnem																	
kategorie I.	1856	716	678	90	12	3352	351	292	142	27	812	187	1536	-	-	-	5887
II.	32	13	3	5	6	59	11	13	1	2	27	4	41	-	-	-	131
III.	3	4	2	1	-	10	-	1	2	-	3	-	14	-	-	-	27
IV.	1	1	3	1	-	6	4	2	1	-	7	1	7	-	-	-	21
nezjištěno	1	-	-	-	1	2	-	-	1	-	1	-	5	-	-	-	8
celkem	1893	734	686	97	19	3429	366	308	147	29	850	192	1603	-	-	-	6074
do r. 1919 a nezjištěno	32	20	21	3	2	78	8	9	4	2	23	-	29	-	-	-	130
1920 - 1960	1201	406	340	51	10	2008	219	175	88	11	493	133	835	-	-	-	3469
1961 - 2001	660	308	325	43	7	1343	139	124	55	16	334	59	739	-	-	-	2475

Tab. č. 461 Cenzové domácnosti bydlící v bytech podle druhu cenzové domácnosti, počtu závislých dětí a podle počtu cenzových domácností v bytě, velikosti, kategorie a stáří bytu

Ostrov

Počet cenzových domácností v bytě, velikost, kategorie a stáří bytu	Úplné rodiny						Neúplné rodiny					Vícečlenné nerodinné domácnosti	Domácnosti jednotlivců			Domácností úhrnem	
	s počtem závislých dětí					celkem	s počtem závislých dětí				celkem		ve vlast. bytě	v jiném bytě	podnájemníci		
	0	1	2	3	4+		0	1	2	3+							
<b>2. 2+ CD v bytě</b>																	
<b>1 obytná místnost</b>																	
kategorie I.	8	3	2	-	-	13	2	10	4	1	17	1	33	25	8	97	
II.	1	-	1	-	-	2	-	1	-	-	1	-	3	-	-	6	
III.	-	-	-	-	-	-	-	-	-	-	-	-	-	-	-	-	
IV.	-	-	-	-	-	-	-	-	-	-	-	-	2	3	1	6	
nezjištěno	-	-	-	-	-	-	-	-	-	-	-	-	-	-	-	-	
celkem	9	3	3	-	-	15	2	11	4	1	18	1	38	28	9	109	
do r. 1919 a nezjištěno	-	-	-	-	-	-	-	-	-	-	-	-	2	3	1	6	
1920 - 1960	4	1	2	-	-	7	2	5	-	-	7	1	15	5	3	38	
1961 - 2001	5	2	1	-	-	8	-	6	4	1	11	-	21	20	5	65	
<b>2 pokoje</b>																	
kategorie I.	116	31	14	-	1	162	35	84	41	6	166	5	130	226	30	719	
II.	2	-	-	-	-	2	1	2	-	1	4	-	2	7	1	16	
III.	-	1	-	-	-	1	1	1	-	-	2	-	-	3	-	6	
IV.	-	-	-	-	-	-	-	-	-	-	-	-	-	-	-	-	
nezjištěno	-	-	-	-	-	-	-	-	-	-	-	-	-	-	-	-	
celkem	118	32	14	-	1	165	37	87	41	7	172	5	132	236	31	741	
do r. 1919 a nezjištěno	3	-	1	-	-	4	3	2	-	-	5	-	1	6	-	16	
1920 - 1960	83	19	8	-	1	111	27	54	22	6	109	5	97	162	21	505	
1961 - 2001	32	13	5	-	-	50	7	31	19	1	58	-	34	68	10	220	
<b>3 pokoje</b>																	
kategorie I.	98	37	16	1	-	152	23	65	27	5	120	9	45	154	14	494	
II.	4	1	1	-	-	6	1	4	2	1	8	-	-	5	-	19	
III.	-	-	-	-	-	-	-	-	-	-	-	-	-	-	-	-	
IV.	-	-	-	-	-	-	-	-	-	-	-	-	-	-	-	-	
nezjištěno	-	-	-	-	-	-	-	1	-	-	1	-	1	-	-	2	
celkem	102	38	17	1	-	158	24	70	29	6	129	9	46	159	14	515	
do r. 1919 a nezjištěno	5	-	2	-	-	7	1	5	1	-	7	-	2	7	1	24	
1920 - 1960	59	17	10	-	-	86	13	40	15	5	73	6	22	88	1	276	
1961 - 2001	38	21	5	1	-	65	10	25	13	1	49	3	22	64	12	215	
<b>4 pokoje</b>																	
kategorie I.	29	10	6	-	1	46	11	15	5	1	32	2	6	38	3	127	
II.	1	1	-	-	-	2	-	1	-	-	1	-	1	2	-	6	
III.	1	-	-	-	-	1	-	-	-	-	-	-	-	1	-	2	
IV.	-	-	-	-	-	-	-	-	-	-	-	-	-	-	-	-	
nezjištěno	-	-	-	-	-	-	-	-	-	-	-	-	-	-	-	-	
celkem	31	11	6	-	1	49	11	16	5	1	33	2	7	41	3	135	
do r. 1919 a nezjištěno	5	2	-	-	-	7	3	3	-	-	6	-	2	6	-	21	
1920 - 1960	9	4	3	-	-	16	4	2	2	1	9	1	2	8	1	37	
1961 - 2001	17	5	3	-	1	26	4	11	3	-	18	1	3	27	2	77	

Tab. č. 461 Cenzové domácnosti bydlící v bytech podle druhu cenzové domácnosti, počtu závislých dětí a podle počtu cenzových domácností v bytě, velikosti, kategorie a stáří bytu

Ostrov

Počet cenzových domácností v bytě, velikost, kategorie a stáří bytu	Úplné rodiny						Neúplné rodiny					Vícečlenné nerodinné domácnosti	Domácnosti jednotlivců			Domácností úhrnem	
	s počtem závislých dětí					celkem	s počtem závislých dětí				celkem		ve vlast. bytě	v jiném bytě	podnájemníci		
	0	1	2	3	4+		0	1	2	3+							
5+ pokojů																	
kategorie I.	18	6	7	1	-	32	3	6	1	-	10	-	4	9	2	57	
II.	-	-	-	-	-	-	-	-	-	1	1	-	1	2	-	4	
III.	-	-	-	-	-	-	-	-	-	-	-	-	-	-	-	-	
IV.	-	-	-	-	-	-	-	-	-	-	-	-	-	-	-	-	
nezjištěno	-	-	-	-	-	-	-	-	-	-	-	-	-	-	-	-	
celkem	18	6	7	1	-	32	3	6	1	1	11	-	5	11	2	61	
do r. 1919 a nezjištěno	2	-	2	-	-	4	1	1	-	-	2	-	2	4	-	12	
1920 - 1960	6	2	3	1	-	12	1	4	-	-	5	-	3	2	1	23	
1961 - 2001	10	4	2	-	-	16	1	1	1	1	4	-	-	5	1	26	
Nezj. počet místností																	
kategorie I.	-	-	-	-	-	-	-	1	-	-	1	-	-	2	-	3	
II.	-	-	-	-	-	-	-	-	-	-	-	-	-	-	-	-	
III.	-	-	-	-	-	-	-	-	-	-	-	-	-	-	-	-	
IV.	-	-	-	-	-	-	-	1	-	1	2	-	-	-	-	2	
nezjištěno	-	-	1	-	-	1	-	1	-	-	1	-	3	4	-	9	
celkem	-	-	1	-	-	1	-	3	-	1	4	-	3	6	-	14	
do r. 1919 a nezjištěno	-	-	1	-	-	1	-	-	-	-	-	-	2	4	-	7	
1920 - 1960	-	-	-	-	-	-	-	1	-	1	2	-	-	-	-	2	
1961 - 2001	-	-	-	-	-	-	-	2	-	-	2	-	1	2	-	5	
Úhrnem																	
kategorie I.	269	87	45	2	2	405	74	181	78	13	346	17	218	454	57	1497	
II.	8	2	2	-	-	12	2	8	2	3	15	-	7	16	1	51	
III.	1	1	-	-	-	2	1	1	-	-	2	-	-	4	-	8	
IV.	-	-	-	-	-	-	-	1	-	1	2	-	2	3	1	8	
nezjištěno	-	-	1	-	-	1	-	2	-	-	2	-	4	4	-	11	
celkem	278	90	48	2	2	420	77	193	80	17	367	17	231	481	59	1575	
do r. 1919 a nezjištěno	15	2	6	-	-	23	8	11	1	-	20	-	11	30	2	86	
1920 - 1960	161	43	26	1	1	232	47	106	39	13	205	13	139	265	27	881	
1961 - 2001	102	45	16	1	1	165	22	76	40	4	142	4	81	186	30	608	



Tab. č. 461 Cenzové domácnosti bydlící v bytech podle druhu cenzové domácnosti, počtu závislých dětí a podle počtu cenzových domácností v bytě, velikosti, kategorie a stáří bytu

Ostrov

Počet cenzových domácností v bytě, velikost, kategorie a stáří bytu	Úplné rodiny						Neúplné rodiny					Vícečlenné nerodinné domácnosti	Domácnosti jednotlivců			Domácnosti úhrnem		
	s počtem závislých dětí					celkem	s počtem závislých dětí				celkem		ve vlast. bytě	v jiném bytě	podnájemníci			
	0	1	2	3	4+		0	1	2	3+								
<b>3. CD v bytech úhrnem</b>																		
1 obytná místnost																		
kategorie I.	87	29	10	3	-	129	23	42	14	3	82	38	508	25	8	790		
II.	4	3	1	1	1	10	2	2	-	-	4	-	20	-	-	34		
III.	1	1	-	-	-	2	-	1	1	-	2	-	9	-	-	13		
IV.	-	-	1	-	-	1	2	2	-	-	4	-	5	3	1	14		
nezjištěno	-	-	-	-	-	-	-	-	-	-	-	-	-	-	-	-		
celkem	92	33	12	4	1	142	27	47	15	3	92	38	542	28	9	851		
do r. 1919 a nezjištěno	3	3	1	-	-	7	2	2	-	-	4	-	10	3	1	25		
1920 - 1960	24	13	5	2	-	44	11	17	5	-	33	13	108	5	3	206		
1961 - 2001	65	17	6	2	1	91	14	28	10	3	55	25	424	20	5	620		
2 pokoje																		
kategorie I.	1223	375	287	30	4	1919	262	256	120	21	659	129	954	226	30	3917		
II.	18	7	2	1	2	30	5	8	1	2	16	2	15	7	1	71		
III.	-	2	1	1	-	4	1	1	-	-	2	-	1	3	-	10		
IV.	-	1	1	1	-	3	2	-	1	-	3	-	-	-	-	6		
nezjištěno	-	-	-	-	-	-	-	-	-	-	-	-	3	-	-	3		
celkem	1241	385	291	33	6	1956	270	265	122	23	680	131	973	236	31	4007		
do r. 1919 a nezjištěno	10	7	8	1	1	27	4	4	2	1	11	-	5	6	-	49		
1920 - 1960	912	265	185	26	5	1393	184	176	78	16	454	112	693	162	21	2835		
1961 - 2001	319	113	98	6	-	536	82	85	42	6	215	19	275	68	10	1123		
3 pokoje																		
kategorie I.	657	311	323	45	6	1342	115	141	70	15	341	33	243	154	14	2127		
II.	10	2	2	3	1	18	4	9	2	2	17	2	7	5	-	49		
III.	-	1	1	-	-	2	-	-	-	-	-	-	1	-	-	3		
IV.	1	-	1	-	-	2	-	-	-	-	-	-	2	-	-	4		
nezjištěno	1	-	-	-	-	1	-	1	-	-	1	-	1	-	-	3		
celkem	669	314	327	48	7	1365	119	151	72	17	359	35	254	159	14	2186		
do r. 1919 a nezjištěno	15	6	9	1	-	31	4	8	2	1	15	-	4	7	1	58		
1920 - 1960	376	153	156	20	4	709	62	78	42	6	188	17	154	88	1	1157		
1961 - 2001	278	155	162	27	3	625	53	65	28	10	156	18	96	64	12	971		
4 pokoje																		
kategorie I.	105	67	77	11	2	262	21	23	14	1	59	4	37	38	3	403		
II.	6	3	-	-	2	11	1	1	-	-	2	-	3	2	-	18		
III.	2	1	-	-	-	3	-	-	1	-	1	-	-	1	-	5		
IV.	-	-	-	-	-	-	-	-	-	-	-	-	2	-	-	2		
nezjištěno	-	-	-	-	-	-	-	-	-	-	-	-	-	-	-	-		
celkem	113	71	77	11	4	276	22	24	15	1	62	4	42	41	3	428		
do r. 1919 a nezjištěno	9	4	3	1	-	17	5	5	-	-	10	-	11	6	-	44		
1920 - 1960	38	12	14	1	1	66	7	2	2	1	12	3	12	8	1	102		
1961 - 2001	66	55	60	9	3	193	10	17	13	-	40	1	19	27	2	282		

Tab. č. 461 Cenzové domácnosti bydlící v bytech podle druhu cenzové domácnosti, počtu závislých dětí a podle počtu cenzových domácností v bytě, velikosti, kategorie a stáří bytu

Ostrov

Počet cenzových domácností v bytě, velikost, kategorie a stáří bytu	Úplné rodiny						Neúplné rodiny					Vícečlenné nerodinné domácnosti	Domácnosti jednotlivců			Domácností úhrnem	
	s počtem závislých dětí					celkem	s počtem závislých dětí				celkem		ve vlast. bytě	v jiném bytě	podnájemníci		
	0	1	2	3	4+		0	1	2	3+							
5+ pokojů																	
kategorie I.	52	21	26	3	1	103	4	9	2	-	15	-	9	9	2	138	
II.	2	-	-	-	-	2	-	-	-	1	1	-	2	2	-	7	
III.	-	-	-	-	-	-	-	-	-	-	-	-	1	-	-	1	
IV.	-	-	-	-	-	-	-	-	-	-	-	-	-	-	-	-	
nezjištěno	-	-	-	-	-	-	-	-	-	-	-	-	-	-	-	-	
celkem	54	21	26	3	1	105	4	9	2	1	16	-	12	11	2	146	
do r. 1919 a nezjištěno	10	2	5	-	-	17	1	1	-	-	2	-	6	4	-	29	
1920 - 1960	11	6	6	3	1	27	1	6	-	-	7	-	4	2	1	41	
1961 - 2001	33	13	15	-	-	61	2	2	2	1	7	-	2	5	1	76	
Nezj. počet místností																	
kategorie I.	1	-	-	-	1	2	-	2	-	-	2	-	3	2	-	9	
II.	-	-	-	-	-	-	1	1	-	-	2	-	1	-	-	3	
III.	1	-	-	-	-	1	-	-	-	-	-	-	2	-	-	3	
IV.	-	-	-	-	-	-	-	1	-	1	2	1	-	-	-	3	
nezjištěno	-	-	1	-	1	2	-	1	1	-	2	-	5	4	-	13	
celkem	2	-	1	-	2	5	1	5	1	1	8	1	11	6	-	31	
do r. 1919 a nezjištěno	-	-	1	-	1	2	-	-	1	-	1	-	4	4	-	11	
1920 - 1960	1	-	-	-	-	1	1	2	-	1	4	1	3	-	-	9	
1961 - 2001	1	-	-	-	1	2	-	3	-	-	3	-	4	2	-	11	
Úhrnem																	
kategorie I.	2125	803	723	92	14	3757	425	473	220	40	1158	204	1754	454	57	7384	
II.	40	15	5	5	6	71	13	21	3	5	42	4	48	16	1	182	
III.	4	5	2	1	-	12	1	2	2	-	5	-	14	4	-	35	
IV.	1	1	3	1	-	6	4	3	1	1	9	1	9	3	1	29	
nezjištěno	1	-	1	-	1	3	-	2	1	-	3	-	9	4	-	19	
celkem	2171	824	734	99	21	3849	443	501	227	46	1217	209	1834	481	59	7649	
do r. 1919 a nezjištěno	47	22	27	3	2	101	16	20	5	2	43	-	40	30	2	216	
1920 - 1960	1362	449	366	52	11	2240	266	281	127	24	698	146	974	265	27	4350	
1961 - 2001	762	353	341	44	8	1508	161	200	95	20	476	63	820	186	30	3083	

Tab. č. 550 Hospodařící domácnosti podle ekonomické aktivity a postavení v zaměstnání osoby v čele hospodařící domácnosti a podle složení hospodařící domácnosti, druhu a počtu cenзовých domácností a vztahu osoby v čele spolubydlící hospodařící domácnosti k uživateli bytu

Ostrov

Složení hospodařící domácnosti, vztah osoby v čele spolubydlící hospodařící domácnosti k uživateli bytu	Postavení v zaměstnání ekonomicky aktivní osoby v čele HD				Ekonomicky neaktivní osoby v čele HD			Nezjištěná ekon. aktivity osoby v čele HD	Počet HD celkem	
	zaměstnavatelé	zaměstnanci	samostatně činní	ostatní	celkem	nepracující důchodci	ostatní			celkem
I. Složení hospodařící domácnosti										
1. HD = CD	198	3794	675	363	5030	2261	181	2442	88	7560
domácnosti rodinné úplné celkem	149	2037	471	129	2786	982	14	996	12	3794
v tom:										
bez závislých dětí	53	902	158	50	1163	952	3	955	7	2125
ženy ekonomicky aktivní	44	677	124	40	885	129	1	130	-	1015
ženy ostatní	9	225	34	10	278	823	2	825	7	1110
se závislými dětmi	96	1135	313	79	1623	30	11	41	5	1669
ženy ekonomicky aktivní	81	971	259	54	1365	22	4	26	-	1391
ženy ostatní	15	164	54	25	258	8	7	15	5	278
domácnosti rodinné neúplné celkem	13	670	69	74	826	221	110	331	7	1164
v tom:										
bez závislých dětí	2	200	12	9	223	210	2	212	1	436
se závislými dětmi	11	470	57	65	603	11	108	119	6	728
domácnosti nerodinné vícečlenné	-	46	9	9	64	137	3	140	4	208
domácnosti jednotlivců celkem	36	1041	126	151	1354	921	54	975	65	2394
v tom:										
ve vlastním bytě	23	715	82	93	913	865	28	893	44	1850
v jiném bytě	13	293	38	49	393	50	22	72	20	485
podnájemníci	-	33	6	9	48	6	4	10	1	59
2. HD = 2 CD	1	39	8	3	51	13	1	14	1	66
rodiče a děti	1	37	8	3	49	11	1	12	1	62
v tom:										
2 úplné rodiny	-	5	2	-	7	1	-	1	-	8
1 úplná a 1 neúplná rodina	1	26	6	3	36	8	-	8	-	44
2 neúplné rodiny	-	6	-	-	6	2	1	3	1	10
ostatní případy dvou CD	-	2	-	-	2	2	-	2	-	4
3. HD = 3+ CD	-	-	-	-	-	-	-	-	-	-
Úhrn hospod. domácností	199	3833	683	366	5081	2274	182	2456	89	7626
II. HD spolubydlící v bytě podle vztahu osoby v jejich čele k uživateli bytu										
1. domácnosti vícečlenné celkem	17	374	80	45	516	106	55	161	6	683
uživatel bytu	13	257	49	31	350	96	6	102	3	455
děti (vnuci)	-	67	6	9	82	-	31	31	1	114
zeťové - snachy	-	14	5	-	19	-	1	1	-	20
rodiče	1	4	-	-	5	4	-	4	-	9
ostatní příbuzní	-	6	4	1	11	1	4	5	-	16
podnájemníci	-	16	13	3	32	3	4	7	1	40
ostatní cizí osoby	3	10	3	1	17	2	9	11	1	29
2. domácnosti jednotlivců celkem	17	407	60	77	561	157	28	185	30	776
uživatel bytu	4	81	16	19	120	101	2	103	9	232
děti (vnuci)	4	161	17	19	201	4	15	19	5	225
zeťové - snachy	-	4	1	-	5	-	-	-	-	5
rodiče	1	4	1	2	8	17	-	17	-	25
ostatní příbuzní	-	25	6	5	36	14	4	18	3	57
podnájemníci	-	33	6	9	48	6	4	10	1	59
ostatní cizí osoby	8	99	13	23	143	15	3	18	12	173

Tab. č. 551 Hospodařící domácnosti podle počtu členů a podle složení hospodařící domácnosti, druhu a počtu cenzových domácností a počtu ekonomicky aktivních osob

Ostrov

Složení hospodařící domácnosti, druh cenzové domácnosti, počet ekonomicky aktivních osob	Hospodařící domácnosti s počtem členů						Hospodařící domácnosti celkem	%	Počet členů HD		
	1 - 2	3	4	5	6	7+			celkem	s vl. příjmem	
A. HD = CD											
Rodina úplná bez závislých dětí celkem	1502	507	107	5	4	-	2125	x	5002	4938	
v tom: ženy ekonomicky aktivní											
1	95	3	-	-	-	-	98	9,7	199	198	
2	532	53	2	-	-	-	587	57,8	1231	1227	
3	x	246	14	-	-	-	260	25,6	794	793	
4+	x	x	64	4	2	-	70	6,9	288	288	
celkem	627	302	80	4	2	-	1015	100,0	2512	2506	
ženy ostatní											
0	678	20	2	-	-	-	700	63,1	1424	1397	
1	197	127	4	-	-	-	328	29,5	791	772	
2	x	58	9	-	-	-	67	6,0	210	200	
3	x	x	12	-	-	-	12	1,1	48	46	
4+	x	x	x	1	2	-	3	0,3	17	17	
celkem	875	205	27	1	2	-	1110	100,0	2490	2432	
Rodina úplná se závislými dětmi celkem	x	611	851	170	26	11	1669	x	6323	3535	
v tom: ženy ekonomicky aktivní											
1	x	16	4	1	-	-	21	1,5	69	41	
2	x	495	591	73	10	3	1172	84,3	4295	2370	
3	x	x	135	35	3	-	173	12,4	733	525	
4+	x	x	x	17	7	1	25	1,8	134	105	
celkem	x	511	730	126	20	4	1391	100,0	5231	3041	
ženy ostatní											
0	x	5	6	1	-	1	13	4,7	51	17	
1	x	95	105	31	6	2	239	86,0	912	405	
2	x	x	10	8	-	4	22	7,9	109	58	
3	x	x	x	4	-	-	4	1,4	20	14	
4+	x	x	x	x	-	-	-	-	-	-	
celkem	x	100	121	44	6	7	278	100,0	1092	494	
Rodina neúplná bez závislých dětí počet osob ekonomicky aktivních:											
0	16	-	-	-	1	-	17	3,9	38	31	
1	172	10	1	-	-	-	183	42,0	378	372	
2	160	17	-	-	-	-	177	40,6	371	371	
3	x	47	6	-	-	-	53	12,2	165	165	
4+	x	x	6	-	-	-	6	1,4	24	24	
celkem	348	74	13	-	1	-	436	100,0	976	963	

Tab. č. 551 Hospodařící domácnosti podle počtu členů a podle složení hospodařící domácnosti, druhu a počtu cenzových domácností a počtu ekonomicky aktivních osob

Ostrov

Složení hospodařící domácnosti, druh cenzové domácnosti, počet ekonomicky aktivních osob	Hospodařící domácnosti s počtem členů						Hospodařící domácnosti celkem	%	Počet členů HD		
	1 - 2	3	4	5	6	7+			celkem	s vl. příjmem	
Rodina neúplná se závislými dětmi											
počet osob ekonomicky aktivních:											
0	66	39	5	4	1	-	115	15,8	295	87	
1	291	202	19	11	-	-	523	71,8	1319	543	
2	x	57	11	7	1	1	77	10,6	263	159	
3	x	x	9	2	-	-	11	1,5	46	33	
4+	x	x	x	-	1	1	2	0,3	13	8	
celkem	357	298	44	24	3	2	728	100,0	1936	830	
Vícečlenná nerodinná domácnost											
počet osob ekonomicky aktivních:											
0	31	2	-	-	-	-	33	15,9	68	38	
1	137	3	-	-	-	-	140	67,3	283	267	
2	29	5	1	-	-	-	35	16,8	77	75	
3	x	-	-	-	-	-	-	-	-	-	
4+	x	x	-	-	-	-	-	-	-	-	
celkem	197	10	1	-	-	-	208	100,0	428	380	
Domácnost jednotlivců											
muži											
0	312	x	x	x	x	x	312	26,5	312	247	
1	866	x	x	x	x	x	866	73,5	866	866	
celkem	1178	x	x	x	x	x	1178	100,0	1178	1113	
ženy											
0	728	x	x	x	x	x	728	59,9	728	687	
1	488	x	x	x	x	x	488	40,1	488	488	
celkem	1216	x	x	x	x	x	1216	100,0	1216	1175	
muži a ženy úhrnem											
0	1040	x	x	x	x	x	1040	43,4	1040	934	
1	1354	x	x	x	x	x	1354	56,6	1354	1354	
celkem	2394	x	x	x	x	x	2394	100,0	2394	2288	
Úhrn HD = CD											
počet osob ekonomicky aktivních											
0	1831	66	13	5	2	1	1918	25,4	2916	2504	
1	2246	456	133	43	6	2	2886	38,2	5305	3952	
2	721	685	624	88	11	8	2137	28,3	6556	4460	
3	x	293	176	41	3	-	513	6,8	1806	1576	
4+	x	x	70	22	12	2	106	1,4	476	442	
celkem	4798	1500	1016	199	34	13	7560	100,0	17059	12934	

Tab. č. 551 Hospodařící domácnosti podle počtu členů a podle složení hospodařící domácnosti, druhu a počtu cenzových domácností a počtu ekonomicky aktivních osob

Ostrov

Složení hospodařící domácnosti, druh cenzové domácnosti, počet ekonomicky aktivních osob	Hospodařící domácnosti s počtem členů						Hospodařící domácnosti celkem	%	Počet členů HD		
	1 - 2	3	4	5	6	7+			celkem	s vl. příjmem	
<b>B. HD = 2 CD</b>											
Rodiče a děti											
počet osob ekonomicky aktivních											
0	x	x	1	-	-	1	2	3,2	11	3	
1	x	x	6	-	1	-	7	11,3	30	19	
2	x	x	8	4	3	1	16	25,8	77	52	
3	x	x	11	7	4	-	22	35,5	103	74	
4+	x	x	1	10	3	1	15	24,2	80	64	
celkem	x	x	27	21	11	3	62	100,0	301	212	
Ostatní případy dvou CD											
počet osob ekonomicky aktivních											
0	x	x	1	-	-	-	1	25,0	4	3	
1	x	x	-	-	2	-	2	50,0	12	5	
2	x	x	-	-	-	-	-	-	-	-	
3	x	x	-	1	-	-	1	25,0	5	4	
4+	x	x	-	-	-	-	-	-	-	-	
celkem	x	x	1	1	2	-	4	100,0	21	12	
Úhrn HD = 2 CD											
počet osob ekonomicky aktivních											
0	x	x	2	-	-	1	3	4,5	15	6	
1	x	x	6	-	3	-	9	13,6	42	24	
2	x	x	8	4	3	1	16	24,2	77	52	
3	x	x	11	8	4	-	23	34,8	108	78	
4+	x	x	1	10	3	1	15	22,7	80	64	
celkem	x	x	28	22	13	3	66	100,0	322	224	
<b>C. HD = 3+ CD</b>											
počet osob ekonomicky aktivních:											
0	x	x	x	x	-	-	-	X	-	-	
1	x	x	x	x	-	-	-	X	-	-	
2	x	x	x	x	-	-	-	X	-	-	
3	x	x	x	x	-	-	-	X	-	-	
4+	x	x	x	x	-	-	-	X	-	-	
celkem	x	x	x	x	-	-	-	X	-	-	
Úhrn HD se 2+ CD											
počet osob ekonomicky aktivních											
0	x	x	2	-	-	1	3	4,5	15	6	
1	x	x	6	-	3	-	9	13,6	42	24	
2	x	x	8	4	3	1	16	24,2	77	52	
3	x	x	11	8	4	-	23	34,8	108	78	
4+	x	x	1	10	3	1	15	22,7	80	64	
celkem	x	x	28	22	13	3	66	100,0	322	224	

Tab. č. 552 Hospodařící domácnosti podle počtu závislých členů  
a podle složení hospodařící domácnosti, druhu a počtu cenzových  
domácností a podle počtu ekonomicky aktivních osob

Ostrov

Složení hospodařící domácnosti, druh cenzové domácnosti, počet ekonomicky aktivních osob	Hospodařící domácnosti s počtem závislých členů						Hospodařící domácnosti celkem	Závislé osoby celkem	Prům. počet členů HD		
	0	1	2	3	4	5+			celkem	závislých	
<b>A. HD = CD</b>											
Rodina úplná bez závislých dětí celkem	2080	44	1	-	-	-	2125	46	2,35	0,02	
v tom: ženy ekonomicky aktivní											
1	97	1	-	-	-	-	98	1	2,03	0,01	
2	584	3	-	-	-	-	587	3	2,10	0,01	
3	259	1	-	-	-	-	260	1	3,05	0,00	
4+	70	-	-	-	-	-	70	-	4,11	-	
celkem	1010	5	-	-	-	-	1015	5	2,47	0,00	
ženy ostatní											
0	686	13	1	-	-	-	700	15	2,03	0,02	
1	313	15	-	-	-	-	328	15	2,41	0,05	
2	58	9	-	-	-	-	67	9	3,13	0,13	
3	10	2	-	-	-	-	12	2	4,00	0,17	
4+	3	-	-	-	-	-	3	-	5,67	-	
celkem	1070	39	1	-	-	-	1110	41	2,24	0,04	
Rodina úplná se závislými dětmi celkem	x	779	722	134	24	10	1669	2774	3,79	1,66	
v tom: ženy ekonomicky aktivní											
1	x	15	5	1	-	-	21	28	3,29	1,33	
2	x	510	585	66	9	2	1172	1924	3,66	1,64	
3	x	140	31	2	-	-	173	208	4,24	1,20	
4+	x	21	4	-	-	-	25	29	5,36	1,16	
celkem	x	686	625	69	9	2	1391	2189	3,76	1,57	
ženy ostatní											
0	x	6	5	-	1	1	13	25	3,92	1,92	
1	x	78	82	62	13	4	239	503	3,82	2,10	
2	x	7	8	3	1	3	22	51	4,95	2,32	
3	x	2	2	-	-	-	4	6	5,00	1,50	
4+	x	-	-	-	-	-	-	-	X	X	
celkem	x	93	97	65	15	8	278	585	3,93	2,10	
Rodina neúplná bez závislých dětí počet osob ekonomicky aktivních											
0	16	-	-	-	1	-	17	4	2,24	0,24	
1	181	1	1	-	-	-	183	3	2,07	0,02	
2	177	-	-	-	-	-	177	-	2,10	-	
3	53	-	-	-	-	-	53	-	3,11	-	
4+	6	-	-	-	-	-	6	-	4,00	-	
celkem	433	1	1	-	1	-	436	7	2,24	0,02	

Tab. č. 552 Hospodařící domácnosti podle počtu závislých členů  
a podle složení hospodařící domácnosti, druhu a počtu cenzových  
domácností a podle počtu ekonomicky aktivních osob

Ostrov

Složení hospodařící domácnosti, druh cenzové domácnosti, počet ekonomicky aktivních osob	Hospodařící domácnosti s počtem závislých členů						Hospodařící domácnosti celkem	Závislé osoby celkem	Prům. počet členů HD		
	0	1	2	3	4	5+			celkem	závislých	
Rodina neúplná se závislými dětmi											
počet osob ekonomicky aktivních											
0	x	58	36	15	4	2	115	202	2,57	1,76	
1	x	311	182	20	10	-	523	775	2,52	1,48	
2	x	60	9	6	2	-	77	104	3,42	1,35	
3	x	9	2	-	-	-	11	13	4,18	1,18	
4+	x	-	1	1	-	-	2	5	6,50	2,50	
celkem	x	438	230	42	16	2	728	1099	2,66	1,51	
Vícečlenná nerodinná domácnost											
počet osob ekonomicky aktivních											
0	10	21	2	-	-	-	33	25	2,06	0,76	
1	126	14	-	-	-	-	140	14	2,02	0,10	
2	33	2	-	-	-	-	35	2	2,20	0,06	
3	-	-	-	-	-	-	-	-	X	X	
4+	-	-	-	-	-	-	-	-	X	X	
celkem	169	37	2	-	-	-	208	41	2,06	0,20	
Domácnost jednotlivců											
muži											
0	293	19	x	x	x	x	312	19	1,00	0,06	
1	866	x	x	x	x	x	866	-	1,00	-	
celkem	1159	19	x	x	x	x	1178	19	1,00	0,02	
ženy											
0	706	22	x	x	x	x	728	22	1,00	0,03	
1	488	x	x	x	x	x	488	-	1,00	-	
celkem	1194	22	x	x	x	x	1216	22	1,00	0,02	
muži a ženy úhrnem											
0	999	41	x	x	x	x	1040	41	1,00	0,04	
1	1354	x	x	x	x	x	1354	-	1,00	-	
celkem	2353	41	x	x	x	x	2394	41	1,00	0,02	
Úhrn HD = CD											
počet osob ekonomicky aktivních											
0	1711	139	44	15	6	3	1918	312	1,52	0,16	
1	2071	435	270	83	23	4	2886	1339	1,84	0,46	
2	852	591	602	75	12	5	2137	2093	3,07	0,98	
3	322	154	35	2	-	-	513	230	3,52	0,45	
4+	79	21	5	1	-	-	106	34	4,49	0,32	
celkem	5035	1340	956	176	41	12	7560	4008	2,26	0,53	



Tab. č. 552 Hospodařící domácnosti podle počtu závislých členů  
a podle složení hospodařící domácnosti, druhu a počtu cenzových  
domácností a podle počtu ekonomicky aktivních osob

Ostrov

Složení hospodařící domácnosti, druh cenzové domácnosti, počet ekonomicky aktivních osob	Hospodařící domácnosti s počtem závislých členů						Hospodařící domácnosti celkem	Závislé osoby celkem	Prům. počet členů HD		
	0	1	2	3	4	5+			celkem	závislých	
<b>B. HD = 2 CD</b>											
Rodiče a děti											
počet osob ekonomicky aktivních											
0	-	1	-	-	-	1	2	6	5,50	3,00	
1	-	5	-	2	-	-	7	11	4,29	1,57	
2	1	8	4	3	-	-	16	25	4,81	1,56	
3	-	16	5	1	-	-	22	29	4,68	1,32	
4+	2	11	1	1	-	-	15	16	5,33	1,07	
celkem	3	41	10	7	-	1	62	87	4,85	1,40	
Ostatní případy dvou CD											
počet osob ekonomicky aktivních											
0	-	1	-	-	-	-	1	1	4,00	1,00	
1	-	-	-	1	1	-	2	7	6,00	3,50	
2	-	-	-	-	-	-	-	-	X	X	
3	-	1	-	-	-	-	1	1	5,00	1,00	
4+	-	-	-	-	-	-	-	-	X	X	
celkem	-	2	-	1	1	-	4	9	5,25	2,25	
Úhrn HD = 2 CD											
počet osob ekonomicky aktivních											
0	-	2	-	-	-	1	3	7	5,00	2,33	
1	-	5	-	3	1	-	9	18	4,67	2,00	
2	1	8	4	3	-	-	16	25	4,81	1,56	
3	-	17	5	1	-	-	23	30	4,70	1,30	
4+	2	11	1	1	-	-	15	16	5,33	1,07	
celkem	3	43	10	8	1	1	66	96	4,88	1,45	
<b>C. HD = 3+ CD</b>											
počet osob ekonomicky aktivních											
0	-	-	-	-	-	-	-	-	X	X	
1	-	-	-	-	-	-	-	-	X	X	
2	-	-	-	-	-	-	-	-	X	X	
3	-	-	-	-	-	-	-	-	X	X	
4+	-	-	-	-	-	-	-	-	X	X	
celkem	-	-	-	-	-	-	-	-	X	X	
Úhrn HD se 2+ CD											
počet osob ekonomicky aktivních											
0	-	2	-	-	-	1	3	7	5,00	2,33	
1	-	5	-	3	1	-	9	18	4,67	2,00	
2	1	8	4	3	-	-	16	25	4,81	1,56	
3	-	17	5	1	-	-	23	30	4,70	1,30	
4+	2	11	1	1	-	-	15	16	5,33	1,07	
celkem	3	43	10	8	1	1	66	96	4,88	1,45	

Tab. č. 553 Hospodařící domácnosti podle počtu ekonomicky aktivních členů, počtu nepracujících důchodců a podle ekonomické aktivity a postavení v zaměstnání osoby v čele hospodařící domácnosti

Ostrov

Ekonomická aktivita osoby v čele hospodařící domácnosti, počet hospodařících domácností, počet a ekonomická aktivita jejich členů	Hospodařící domácnosti s počtem členů ekonomicky aktivních														
	0			1			2			3+			úhrnem		
	celkem	neprac. důchodci		celkem	neprac. důchodci		celkem	neprac. důchodci		celkem	neprac. důchodci		celkem	neprac. důchodci	
		1	2+		1	2+		1	2+		1	2+		1	2+
<b>1. Ek. aktivní - zaměstnavatelé</b>															
Počet HD	x	x	x	63	6	-	109	1	-	27	2	-	199	9	-
Počet členů HD	x	x	x	113	13	-	337	5	-	106	9	-	556	27	-
v tom:															
ekonomicky aktivních nepracujících důchodců	x	x	x	63	6	-	218	2	-	82	6	-	363	14	-
závislých dětí	x	x	x	6	6	-	1	1	-	2	2	-	9	9	-
ostatních	x	x	x	32	1	-	113	1	-	21	1	-	166	3	-
	x	x	x	12	-	-	5	1	-	1	-	-	18	1	-
<b>2. Ek. aktivní - zaměstnanci</b>															
Počet HD	x	x	x	1783	198	5	1560	80	2	490	24	-	3833	302	7
Počet členů HD	x	x	x	3003	443	15	4692	270	11	1827	106	-	9522	819	26
v tom:															
ekonomicky aktivních nepracujících důchodců	x	x	x	1783	198	5	3120	160	4	1569	78	-	6472	436	9
závislých dětí	x	x	x	208	198	10	84	80	4	24	24	-	316	302	14
ostatních	x	x	x	842	36	-	1455	27	3	222	4	-	2519	67	3
	x	x	x	170	11	-	33	3	-	12	-	-	215	14	-
<b>3. Ek. aktivní - samostatně činní</b>															
Počet HD	x	x	x	254	26	-	332	17	-	97	5	-	683	48	-
Počet členů HD	x	x	x	499	63	-	1086	61	-	362	25	-	1947	149	-
v tom:															
ekonomicky aktivních nepracujících důchodců	x	x	x	254	26	-	664	34	-	316	19	-	1234	79	-
závislých dětí	x	x	x	26	26	-	17	17	-	5	5	-	48	48	-
ostatních	x	x	x	165	9	-	394	8	-	36	1	-	595	18	-
	x	x	x	54	2	-	11	2	-	5	-	-	70	4	-
<b>4. Ek. aktivní - ostatní</b>															
Počet HD	x	x	x	5	-	-	4	-	-	3	-	-	12	-	-
Počet členů HD	x	x	x	9	-	-	15	-	-	9	-	-	33	-	-
v tom:															
ekonomicky aktivních nepracujících důchodců	x	x	x	5	-	-	8	-	-	9	-	-	22	-	-
závislých dětí	x	x	x	-	-	-	-	-	-	-	-	-	-	-	-
ostatních	x	x	x	3	-	-	7	-	-	-	-	-	10	-	-
	x	x	x	1	-	-	-	-	-	-	-	-	1	-	-
<b>5. Ek. aktivní - nezj. postavení v zam.</b>															
Počet HD	x	x	x	241	15	-	85	6	1	28	2	-	354	23	1
Počet členů HD	x	x	x	417	36	-	288	27	4	111	10	-	816	73	4
v tom:															
ekonomicky aktivních nepracujících důchodců	x	x	x	241	15	-	170	12	2	90	6	-	501	33	2
závislých dětí	x	x	x	15	15	-	8	6	2	2	2	-	25	23	2
ostatních	x	x	x	137	4	-	106	8	-	17	2	-	260	14	-
	x	x	x	24	2	-	4	1	-	2	-	-	30	3	-

Tab. č. 553 Hospodařící domácnosti podle počtu ekonomicky aktivních členů, počtu nepracujících důchodců a podle ekonomické aktivity a postavení v zaměstnání osoby v čele hospodařící domácnosti

Ostrov

Ekonomická aktivita osoby v čele hospodařící domácnosti, počet hospodařících domácností, počet a ekonomická aktivita jejich členů	Hospodařící domácnosti s počtem členů ekonomicky aktivních														
	0			1			2			3+			úhrnem		
	celkem	neprac. důchodci		celkem	neprac. důchodci		celkem	neprac. důchodci		celkem	neprac. důchodci		celkem	neprac. důchodci	
		1	2+		1	2+		1	2+		1	2+		1	2+
<b>6. Ekonomicky aktivní celkem</b>															
Počet HD	x	x	x	2346	245	5	2090	104	3	645	33	-	5081	382	8
Počet členů HD	x	x	x	4041	555	15	6418	363	15	2415	150	-	12874	1068	30
v tom:															
ekonomicky aktivních nepracujících důchodců	x	x	x	2346	245	5	4180	208	6	2066	109	-	8592	562	11
závislých dětí	x	x	x	255	245	10	110	104	6	33	33	-	398	382	16
ostatních	x	x	x	1179	50	-	2075	44	3	296	8	-	3550	102	3
	x	x	x	261	15	-	53	7	-	20	-	-	334	22	-
<b>7. Ekonomicky neaktivní celkem</b>															
Počet HD	1836	962	716	545	390	141	63	49	9	12	11	1	2456	1412	867
Počet členů HD	2807	1020	1462	1293	811	438	215	154	38	55	49	6	4370	2034	1944
v tom:															
ekonomicky aktivních nepracujících důchodců	x	x	x	545	390	141	126	98	18	38	35	3	709	523	162
závislých dětí	2403	962	1441	675	390	285	67	49	18	13	11	2	3158	1412	1746
ostatních	181	17	6	49	26	10	13	5	2	4	3	1	247	51	19
	223	41	15	24	5	2	9	2	-	-	-	-	256	48	17
<b>8. Z toho: nepracující důchodci</b>															
Počet HD	1673	957	716	531	390	141	58	49	9	12	11	1	2274	1407	867
Počet členů HD	2465	1003	1462	1249	811	438	192	154	38	55	49	6	3961	2017	1944
v tom:															
ekonomicky aktivních nepracujících důchodců	x	x	x	531	390	141	116	98	18	38	35	3	685	523	162
závislých dětí	2398	957	1441	675	390	285	67	49	18	13	11	2	3153	1407	1746
ostatních	17	11	6	36	26	10	7	5	2	4	3	1	64	45	19
	50	35	15	7	5	2	2	2	-	-	-	-	59	42	17
<b>9. Nejistěná ekonomická aktivita</b>															
Počet HD	85	-	-	4	2	-	-	-	-	-	-	-	89	2	-
Počet členů HD	124	-	-	13	6	-	-	-	-	-	-	-	137	6	-
v tom:															
ekonomicky aktivních nepracujících důchodců	x	x	x	4	2	-	-	-	-	-	-	-	4	2	-
závislých dětí	-	-	-	2	2	-	-	-	-	-	-	-	2	2	-
ostatních	20	-	-	2	-	-	-	-	-	-	-	-	22	-	-
	104	-	-	5	2	-	-	-	-	-	-	-	109	2	-
<b>10. Úhrnem</b>															
Počet HD	1921	962	716	2895	637	146	2153	153	12	657	44	1	7626	1796	875
Počet členů HD	2931	1020	1462	5347	1372	453	6633	517	53	2470	199	6	17381	3108	1974
v tom:															
ekonomicky aktivních nepracujících důchodců	x	x	x	2895	637	146	4306	306	24	2104	144	3	9305	1087	173
závislých dětí	2403	962	1441	932	637	295	177	153	24	46	44	2	3558	1796	1762
ostatních	201	17	6	1230	76	10	2088	49	5	300	11	1	3819	153	22
	327	41	15	290	22	2	62	9	-	20	-	-	699	72	17

Sčítání lidu, domů a bytů 2001 – obyvatelstvo, byty, domy a domácnosti

Zpracoval:

Odbor populačních cenzů Českého statistického úřadu

Ředitelka odboru: Ing. Jiřina Růžková, CSc.

Praha, květen 2003



**Sčítání lidu, domů a bytů**

**WWW.CZSO.CZ**

Kód: e-4103-02

Objednávky zasílejte na adresu:  
Český statistický úřad  
odbor informačních služeb  
Sokolovská č. n. 142  
186 04 Praha 8

e-mail: [objednavky@gw.czso.cz](mailto:objednavky@gw.czso.cz)

© Český statistický úřad, 2003