

republika

kraj

okres

město

SČÍTÁNÍ LIDU, DOMŮ A BYTŮ K 1. 3. 2001

**DOJÍŽĎKA DO ZAMĚSTNÁNÍ
A ŠKOL**

Okres Karlovy Vary



Český statistický úřad



Sčítání lidu, domů a bytů

OBYVATELSTVO

Ročník 2003

SLDB
Kód publikace: e - 4130 - 03

Praha, 10. prosince 2003
Č.j.: 1597 / 03 - 3310

Sčítání lidu, domů a bytů k 1. 3. 2001 – dojížd'ka do zaměstnání a škol Okres Karlovy Vary

Zpracoval: Odbor statistiky vývoje obyvatelstva

Ředitelka odboru: Ing. Jiřina Růžková, CSc.

Kontaktní zaměstnanec: Ing. Josef Škrabal, tel.: 274052189, e-mail: skrabal@gw.czso.cz

Ing. Štěpánka Morávková, tel.: 274052876, e-mail: moravkova@gw.czso.cz

Český statistický úřad
2003

Zajímají Vás nejnovější údaje o inflaci, HDP, obyvatelstvu, průměrných mzdách a mnohé další?
Najdete je na stránkách ČSÚ na Internetu:

www.czso.cz

ISBN: 80-250-0592-5

© Český statistický úřad, Praha 2003

OBSAH

| | Strana |
|---|--------|
| ÚVOD | 5 |
| METODICKÉ VYSVĚTLIVKY | 6 |
| MAPOVÁ ČÁST | |
| Územní členění - SLDB 2001 | 9 |
| Bilance vyjíždějí a dojíždějí do zaměstnání - SLDB 2001 | 10 |
| Podíl vyjíždějí do zaměstnání ze zaměstnaných osob - SLDB 2001 | 11 |
| Podíl vyjíždějí žáků, studentů a učňů z vyjíždějí celkem - SLDB 2001 | 12 |
| Struktura vyjíždějí do zaměstnání podle místa dojíždějí - SLDB 2001 | 13 |
| Struktura vyjíždějí žáků, studentů a učňů podle místa dojíždějí - SLDB 2001 | 14 |
| TABULKOVÁ ČÁST | |
| Tab. 714 Obyvatelstvo vyjíždějí do zaměstnání a do školy podle pohlaví, věku a podle obce vyjíždějí a obce dojíždějí..... | 15 |
| Tab. 715 Zaměstnané osoby vyjíždějí do zaměstnání podle odvětví ekonomické činnosti, času stráveného vyjíždějí, frekvence vyjíždějí a podle obce vyjíždějí a obce dojíždějí | 29 |
| Tab. 716 Obyvatelstvo dojíždějí do zaměstnání a do školy podle pohlaví, věku a podle obce dojíždějí a obce vyjíždějí | 44 |
| Tab. 717 Zaměstnané osoby dojíždějí do zaměstnání podle odvětví ekonomické činnosti, času stráveného dojíždějí, frekvence dojíždějí a podle obce dojíždějí a obce vyjíždějí | 57 |

Úvod

ÚVOD

Sčítání lidu, domů a bytů k 1. březnu 2001 se uskutečnilo na celém území České republiky podle zákona č. 158/1999 Sb., o sčítání lidu, domů a bytů v roce 2001. Údaje byly zjišťovány podle stavu o půlnoci z 28. února na 1. března (rozhodný okamžik). Sčítání organizoval, řídil a koordinoval Český statistický úřad, který zabezpečoval přípravu a provedení sčítání ve spolupráci s Ministerstvem pro místní rozvoj, Ministerstvem obrany, Ministerstvem spravedlnosti, Ministerstvem vnitra, Ministerstvem zahraničních věcí, Českým úřadem zeměměřickým a katastrálním, okresními úřady a obcemi. Sčítání v jednotlivých sčítacích obvodech zajišťovali sčítací komisaři a sčítací revizoři. Jako sčítací obvod bylo vymezeno území základní sídelní jednotky nebo jeho část, ve které sběr údajů zajišťoval jeden sčítací komisař. Samostatné sčítací obvody tvořila zařízení hromadně ubytovaných příslušníků ozbrojených sil, Policie České republiky, zařízení Vězeňské služby, uprchlické tábory a zastupitelské úřady v zahraničí.

Sčítání se vztahovalo na každou fyzickou osobu, která měla v rozhodný okamžik na území České republiky trvalý nebo dlouhodobý pobyt, i na každou další fyzickou osobu, která byla na území České republiky v rozhodný okamžik přítomna (i když zde neměla trvalý nebo dlouhodobý pobyt), na každý dům, určený pro bydlení, i neobydlený, na každý byt, i neobydlený. Sčítání nepodléhali cizí státní příslušníci požívající diplomatických imunit a výsad, jakož i domy a byty ve vlastnictví jiných států, které sloužily k diplomatickým účelům.

Obsah sčítání (zjišťované údaje) stanovil zákon č. 158/1999 Sb. Všechny osoby měly povinnost uvést o sobě údaje v rozsahu a způsobem stanoveným zákonem. Tradičně byla použita metoda sebesčítání, kdy obyvatelé sami vyplňovali sčítací tiskopisy. Za nezletilou osobu poskytl údaje její zákonný zástupce, za osobu zbavenou způsobilosti k právním úkonům její opatrovník. Za osobu, která měla ve sčítacím obvodu trvalý pobyt, ale byla dočasně nepřítomná, poskytla údaje jiná osoba z její bytové domácnosti.

Při sčítání lidu, domů a bytů 2001 byly použity sčítací tiskopisy: Sčítací list osob, Domovní list, Bytový list. Vzory sčítacích tiskopisů vymezila „Vyhláška Českého statistického úřadu, kterou se stanoví vzory sčítacích tiskopisů pro sčítání lidu, domů a bytů v roce 2001 a vzor průkazu sčítacího komisaře a sčítacího revizora“ (Sbírka zákonů, částka 95, 13. října 2000).

Všechny údaje byly zpracovány podle územního a správního členění státu platného v České republice k 1. březnu 2001.

Sčítání lidu, domů a bytů v roce 2001 v České republice respektovalo z hlediska obsahu, metodiky i zpracování údajů **Rezoluci Ekonomické a sociální rady OSN** z roku 1995 k programu světových sčítání a **Doporučení pro sčítání lidu, domů a bytů kolem roku 2000 v evropském regionu**, která zpracoval Statistický úřad Evropské unie (Eurostat) ve spolupráci s Evropskou hospodářskou komisí.

METODICKÉ VYSVĚTLIVKY

Otázky týkající se dojížděky/docházky do zaměstnání a školy (místo pracoviště, školy, frekvence dojížděky/docházky, denní dojížděka/docházka do zaměstnání a školy, dopravní prostředek) vyplňovaly pouze osoby pracující a žáci, studenti a učni, kteří uváděli údaje o dojížděce/docházce do školy i v případě, že byli pracujícími studenty a uční. Zahrnuty jsou všechny osoby, které měly v rozhodný okamžik sčítání na území České republiky trvalý nebo dlouhodobý pobyt bez ohledu na to, zda v rozhodný okamžik sčítání byly v místě svého trvalého nebo dlouhodobého pobytu přítomny. Údaje o dojížděce vyplňovaly podle skutečnosti k 1.3.2001.

Zjišťovaly se údaje o

- přesunu z *místa trvalého bydliště* na místo pracoviště (otázka na místo pracoviště, školy a otázka na frekvenci dojížděky (docházky) do zaměstnání a školy) a
- *každodenním pohybu* zaměstnaných osob, školáků, učňů a studentů z místa trvalého nebo přechodného bydliště (otázka na denní dojížděku/docházku do zaměstnání a školy a otázka na dopravní prostředek).

Osoby *vyjíždějící do zaměstnání a škol* jsou osoby, které uvedly, že místo jejich pracoviště nebo školy bylo v jiném domě, (resp. v jiné obci nebo v jiném státu) než ve kterém měly trvalý (dlouhodobý) pobyt.

Vyjíždějící mimo obec jsou osoby, jejichž obec pracoviště, školy byla jiná než obec trvalého pobytu, případně jejichž místo pracoviště bylo v zahraničí. V počtu vyjíždějících z obce jsou zahrnuty i osoby, s nezjištěnou obcí pracoviště, pokud byl znám okres pracoviště, který byl různý od okresu trvalého pobytu.

Vyjíždějící denně byly osoby, které v otázce o frekvenci dojížděky (alternativy - denně, týdně, 1 - 2 x měsíčně, jinak), zvolily danou odpověď.

Čas strávený dojížděkou se týká každodenního dojíždění (docházení) do zaměstnání nebo školy. Osoby, které z místa trvalého pobytu dojížděly do zaměstnání a školy jinak než denně, uváděly v této otázce dobu denní dojížděky (docházky) z místa jejich přechodného ubytování do zaměstnání nebo školy. Údaj odpovídal celkové době, která uplyne od opuštění domova (místa přechodného ubytování) do registrace na pracovišti nebo vstupu do školy, tj. včetně pěší chůze na stanici a od stanice veřejné dopravy, čekání na příjezd, přestup, apod.

Zaměstnané osoby v tabulkách za dojížděku jsou všechny osoby pracující s výjimkou pracujících studentů a učňů, kteří vyplňovali do tiskopisu dojížděku do školy a proto jsou ve všech výstupech za dojížděku zařazeni v kategorii *studentů a učňů*, bez ohledu na skutečnost, že v rozhodný okamžik sčítání byli také ekonomicky aktivní. Mezi zaměstnané osoby jsou tak zahrnuty všechny osoby, které uvedly, že patří mezi zaměstnané osoby, zaměstnavatele, samostatně činné, pracující důchodce, ženy na mateřské dovolené v trvání 28 resp. 37 týdnů, osoby v základní, náhradní nebo civilní vojenské službě, ve vazbě a výkonu trestu. Ženy na mateřské dovolené, osoby ve vazbě a ve výkonu trestu uváděly údaje podle posledního zaměstnání, pokud trval jejich pracovní poměr. Údaj o celkovém počtu zaměstnaných osob zveřejněný v této publikaci se liší od údajů o počtu zaměstnaných osob uváděných v jiných publikacích s výsledky sčítání. Důvodem je skutečnost, že v tabulkách o počtu dojíždějících a vyjíždějících osob nejsou v úhrnu zaměstnaných zahrnuti pracující studenti a učni.

Směrový proud vyjížděky je definován jako vyjíždějící osoba/osoby z obce trvalého pobytu do obce pracoviště nebo z obce trvalého pobytu do jiného státu (při dojížděce do zahraničí).

Zařazení zaměstnaných osob do *odvětví ekonomické činnosti* se provádělo podle hlavního druhu ekonomické činnosti. Přehled odvětví byl uveden ve vysvětlivkách ke sčítacím tiskopisům.

Tabulky 714 - 717 obsahují údaje pouze o osobách vyjíždějících z obce. Výčet jednotlivých obcí dojížděky resp. vyjížděky je zde odvozen ze směrových proudů. Pro uvedení konkrétní obce dojížděky resp. vyjížděky v rámci ostatních okresů, je rozhodující velikost směrového proudu – celkový počet dojíždějících v proudu musí být minimálně 10 osob.

Údaje o počtu vyjíždějících osob byly zveřejněny také v publikaci „Sčítání lidu, domů a bytů k 1.3.2001 – základní informace o okresech a krajích“ resp. v publikacích „Sčítání lidu, domů a bytů k 1.3.2001 – základní informace o obcích“ v jednotlivých okresech v tabulce 114. Údaj o celkovém počtu vyjíždějících osob – zaměstnaných nebo žáků, studentů a učňů – v tab. 114 zahrnuje na rozdíl od tabulek uvedených v této publikaci i počty osob s nezjištěným místem pracoviště, školy (nezjištěný stát, okres a obec), které však uvedly, že místo pracoviště, školy je jinde než v domě, ve kterém mají trvalý pobyt.

SROVNATELNOST VÝSLEDKŮ SČÍTÁNÍ 2001 A 1991

Ve výsledcích sčítání 2001 jsou do *celkového počtu obyvatel* (v souladu s mezinárodními doporučeními) zahrnuti i cizinci s dlouhodobým pobytem. Údaje o *zaměstnaných osobách* nejsou plně srovnatelné. Ve sčítání 1991 byly do počtu ekonomicky aktivních zahrnovány i ženy na tzv. další mateřské dovolené (do 3 let věku dítěte) a osoby pobírající rodičovský příspěvek, pokud trval jejich pracovní poměr; v roce 2001 však jen ženy na mateřské dovolené v trvání 28 resp. 37 týdnů. Ostatní (tj. ženy na další mateřské dovolené a osoby pobírající rodičovský příspěvek) jsou zahrnuti do osob ekonomicky neaktivních. Rozdílné proti roku 1991 bylo zjišťování údajů o zaměstnání, postavení v zaměstnání a odvětví ekonomické činnosti u vojáků v základní, náhradní nebo civilní vojenské službě. Při

sčítání v roce 1991 uváděli tyto údaje podle posledního vykonávaného zaměstnání, v roce 2001 v souladu s metodikou ILO (International Labour Organization – Mezinárodní organizace práce) uváděli zaměstnání „voják základní (náhradní resp. civilní) služby“ a byli zahrnuti do odvětví obrany (resp. veřejné správy či sociálního zabezpečení v případě civilní služby). Tyto skutečnosti se promítly i do ukazatelů o dojíždě.

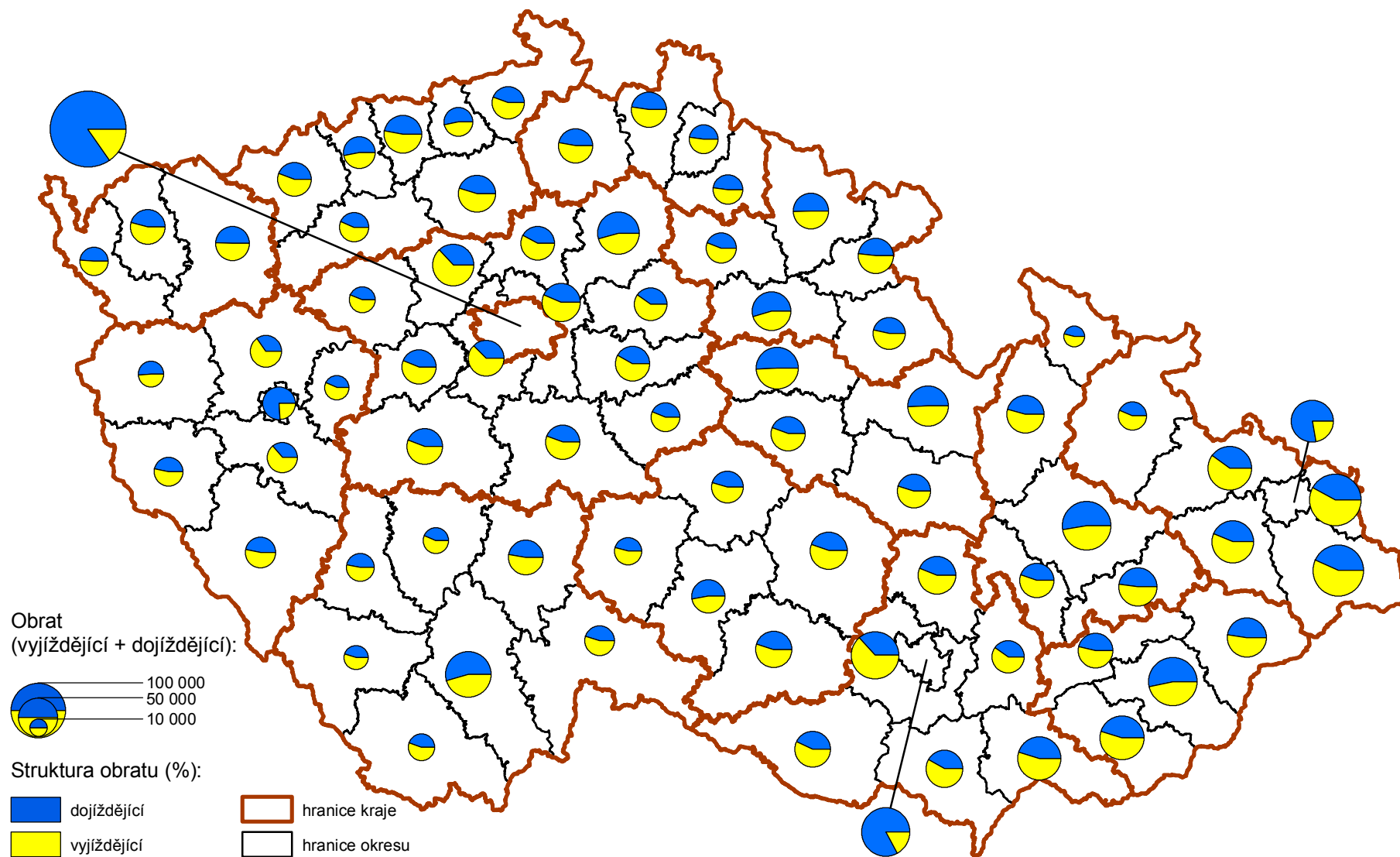
Údaje o počtech vyjíždějících a dojíždějících podle odvětví nejsou plně srovnatelné. V roce 1991 se při zařazování do odvětví vycházelo ze zápisů názvů organizací podle druhu provozované nebo převažující činnosti (klasifikace JKONH), v roce 2001 se odvětví ekonomické činnosti určovalo podle hlavního druhu ekonomické činnosti (klasifikace OKEČ).

MAPOVÁ ČÁST

Česká republika



Bilance dojížd'ky a vyjížd'ky do zaměstnání - SLDB 2001



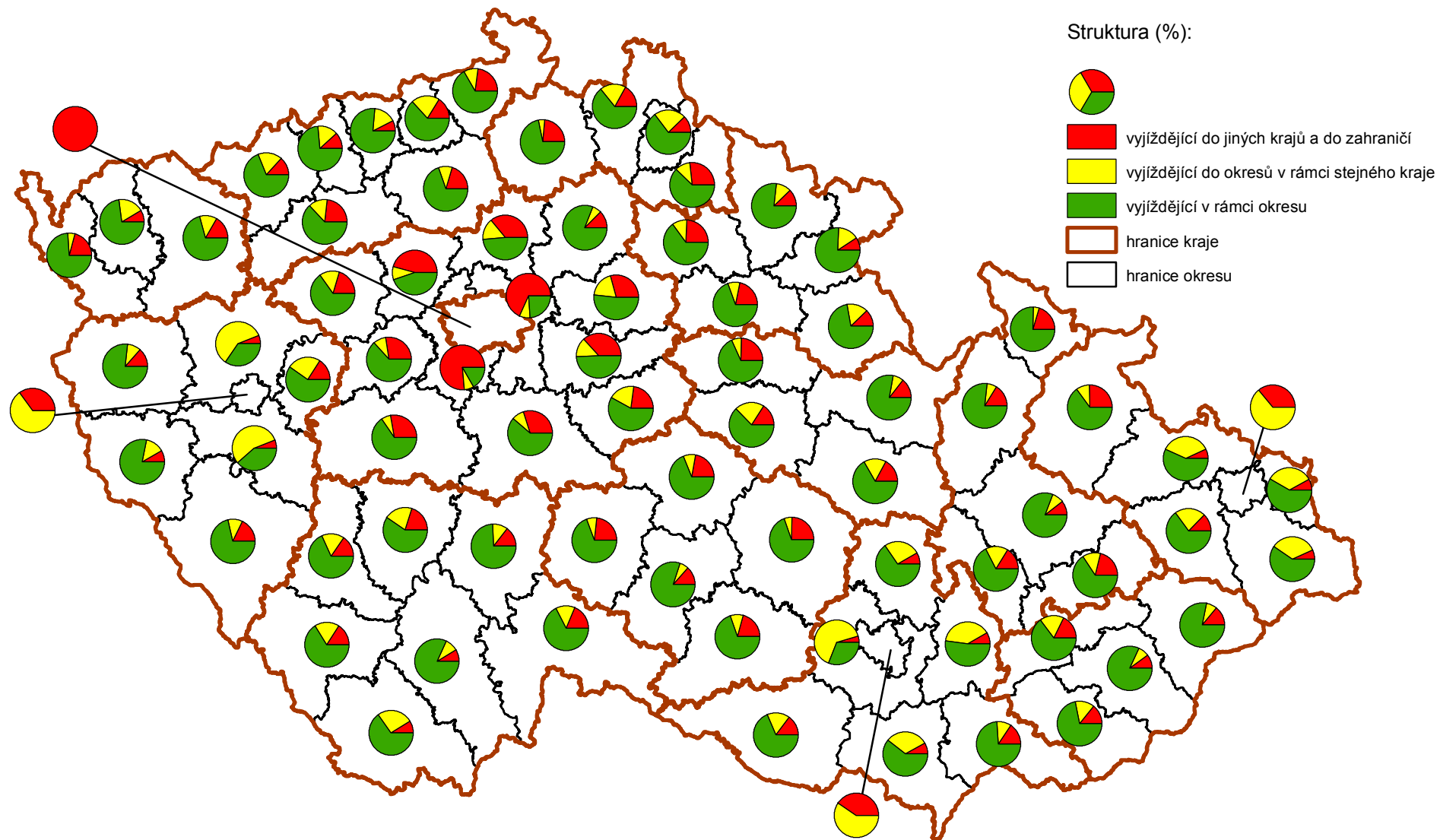
Podíl vyjíždějících do zaměstnání ze zaměstnaných osob - SLDB 2001



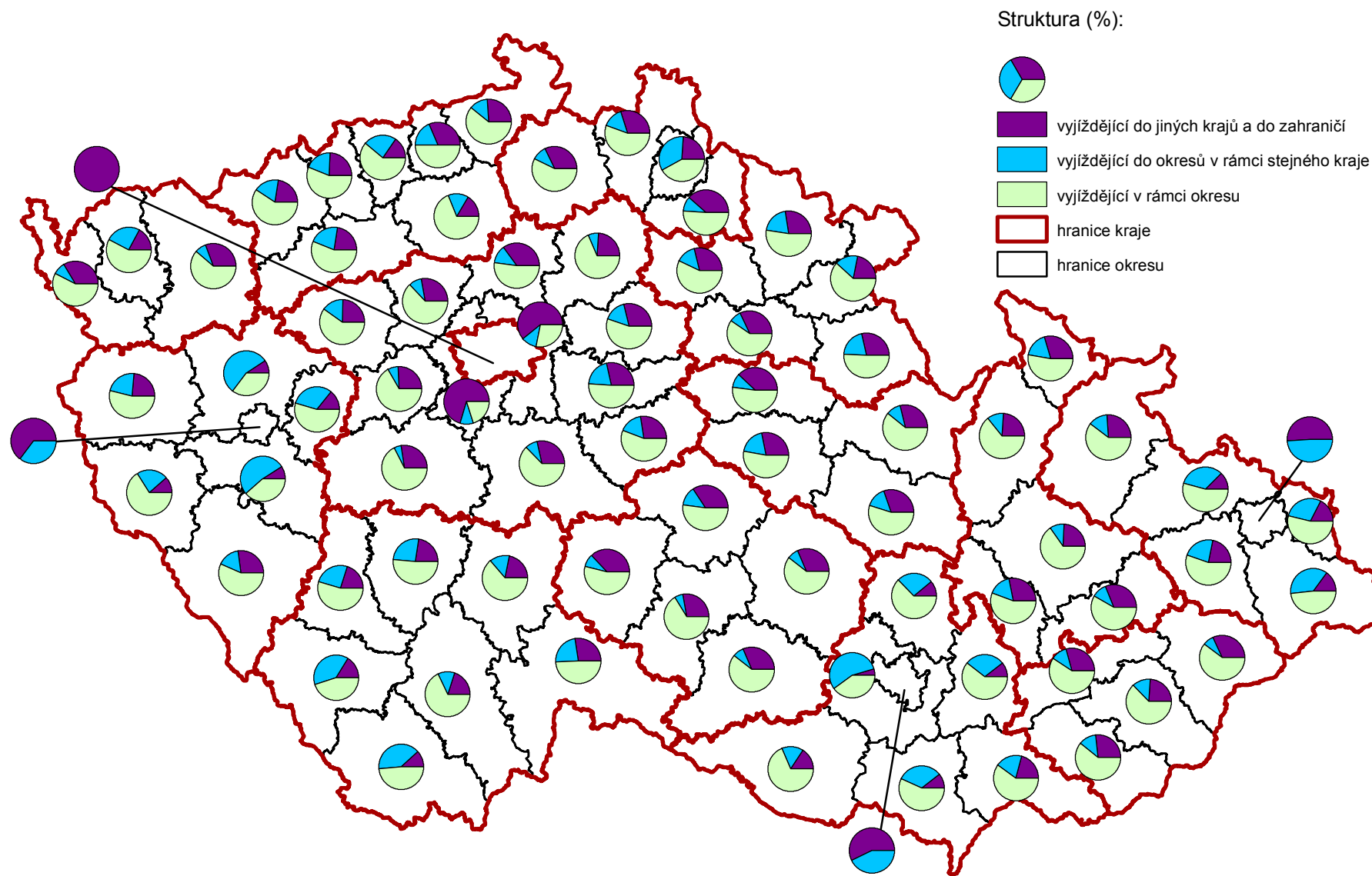
Podíl vyjíždějících žáků, studentů a učňů z vyjíždějících celkem - SLDB 2001



Struktura vyjížd'ky do zaměstnání podle místa dojížd'ky - SLDB 2001



Struktura vyjížd'ky žáků, studentů a učňů podle místa dojížd'ky - SLDB 2001



Tab. č. 714 Obyvatelstvo vyjíždějící do zaměstnání a do školy podle pohlaví, věku a podle obce vyjížděky a obce dojížděky

Okres Karlovy Vary

| Obec vyjížděky, obec dojížděky | Zaměstnané osoby vyjíždějící do zaměstnání | | | | | | | | | Žáci, studenti, učni | | | Vyjíždějící úhrnem |
|-----------------------------------|--|-------------|---------------|---------|---------|---------|---------|------|-------|----------------------|---------------------------------|------------------|-----------------------|
| | celkem | z toho ženy | v tom ve věku | | | | | | | celkem | z toho ve věku 6 - 14 let | vyjíždí denně | |
| | | | 15 - 24 | 25 - 29 | 30 - 39 | 40 - 49 | 50 - 59 | 60 + | nezj. | | | | |
| Úhrn vyjíždějících | 19576 | 7356 | 3106 | 3228 | 4500 | 4641 | 3615 | 483 | 3 | 7310 | 2155 | 4950 | 26886 |
| v tom: | | | | | | | | | | | | | |
| vyjíždí v rámci okresu | 13835 | 5668 | 2105 | 2135 | 3209 | 3476 | 2556 | 352 | 2 | 4477 | 1876 | 4203 | 18312 |
| vyjíždí do jiných okresů kraje | 2489 | 619 | 292 | 313 | 535 | 599 | 670 | 79 | 1 | 600 | 97 | 440 | 3089 |
| v tom okres: | | | | | | | | | | | | | |
| Cheb | 617 | 213 | 144 | 96 | 144 | 128 | 96 | 9 | - | 235 | 48 | 106 | 852 |
| Sokolov | 1872 | 406 | 148 | 217 | 391 | 471 | 574 | 70 | 1 | 365 | 49 | 334 | 2237 |
| vyjíždí do jiných krajů | 2802 | 875 | 614 | 662 | 654 | 495 | 327 | 50 | - | 2101 | 161 | 293 | 4903 |
| vyjíždí do zahraničí | 450 | 194 | 95 | 118 | 102 | 71 | 62 | 2 | - | 132 | 21 | 14 | 582 |
| Obec vyjížděky: | | | | | | | | | | | | | |
| 1. Karlovy Vary | | | | | | | | | | | | | |
| obec dojížděky: | | | | | | | | | | | | | |
| Bečov nad Teplou | 20 | 5 | 2 | 2 | 6 | 5 | 4 | 1 | - | 6 | 6 | 6 | 26 |
| Bochov | 34 | 12 | 2 | 2 | 5 | 9 | 8 | 8 | - | 3 | 2 | 1 | 37 |
| Boží Dar | 66 | 21 | 16 | 12 | 15 | 13 | 9 | 1 | - | - | - | - | 66 |
| Božičany | 40 | 6 | 1 | 4 | 5 | 13 | 15 | 2 | - | - | - | - | 40 |
| Březová | 45 | 25 | 3 | 7 | 4 | 18 | 11 | 2 | - | 3 | 2 | 3 | 48 |
| Dalovice | 179 | 85 | 23 | 24 | 26 | 48 | 44 | 14 | - | 123 | 20 | 122 | 302 |
| Děpoltovice | 14 | 4 | 2 | 2 | 1 | 6 | 2 | 1 | - | - | - | - | 14 |
| Hájek | 17 | 3 | - | 2 | 3 | 5 | 7 | - | - | - | - | - | 17 |
| Hory | 12 | 2 | 4 | 1 | 1 | 3 | 2 | 1 | - | - | - | - | 12 |
| Hradiště | 25 | 5 | 10 | 1 | 9 | 2 | 2 | 1 | - | - | - | - | 25 |
| Hroznětín | 28 | 10 | 4 | 2 | 6 | 7 | 7 | 2 | - | 1 | 1 | 1 | 29 |
| Jáchymov | 66 | 36 | 9 | 8 | 9 | 19 | 17 | 4 | - | 1 | - | 1 | 67 |
| Jenišov | 91 | 13 | 7 | 18 | 18 | 22 | 21 | 5 | - | - | - | - | 91 |
| Kolová | 37 | 8 | 3 | 11 | 2 | 12 | 6 | 3 | - | 1 | - | 1 | 38 |
| Kyselka | 102 | 20 | 16 | 16 | 23 | 20 | 24 | 3 | - | 1 | - | 1 | 103 |
| Merklín | 16 | 2 | 3 | - | 3 | 4 | 4 | 2 | - | 1 | 1 | 1 | 17 |
| Mírová | 21 | 4 | 1 | 5 | 4 | 4 | 7 | - | - | - | - | - | 21 |
| Nejdek | 192 | 74 | 30 | 37 | 33 | 35 | 52 | 5 | - | 38 | 6 | 37 | 230 |
| Nová Role | 84 | 37 | 12 | 13 | 19 | 16 | 22 | 2 | - | 4 | 3 | 4 | 88 |
| Ostrov | 446 | 143 | 48 | 71 | 90 | 108 | 108 | 21 | - | 322 | 33 | 311 | 768 |
| Otovice | 359 | 84 | 39 | 38 | 68 | 100 | 97 | 17 | - | - | - | - | 359 |
| Pernink | 10 | 6 | - | - | 1 | 5 | 4 | - | - | - | - | - | 10 |
| Píla | 15 | 1 | 2 | 2 | 3 | 3 | 4 | 1 | - | - | - | - | 15 |
| Potůčky | 41 | 17 | 6 | 6 | 17 | 6 | 6 | - | - | - | - | - | 41 |
| Sadov | 143 | 47 | 16 | 19 | 28 | 43 | 31 | 6 | - | 3 | 2 | 3 | 146 |
| Toužim | 36 | 14 | 3 | 6 | 10 | 7 | 8 | 2 | - | 17 | 2 | 10 | 53 |
| Žlutice | 10 | 4 | 1 | 3 | 1 | 4 | 1 | - | - | 11 | 2 | 6 | 21 |
| vyjíždí v rámci okresu celkem | 2252 | 718 | 280 | 324 | 430 | 564 | 544 | 110 | - | 553 | 87 | 518 | 2805 |
| Hl.m. Praha | 568 | 186 | 103 | 188 | 139 | 69 | 60 | 9 | - | 466 | 11 | 42 | 1034 |
| České Budějovice | 16 | 8 | 5 | 7 | 2 | - | 2 | - | - | 30 | - | 3 | 46 |
| Plzeň | 123 | 27 | 14 | 28 | 26 | 22 | 23 | 10 | - | 189 | 4 | 35 | 312 |
| Cheb | 110 | 38 | 18 | 17 | 17 | 30 | 26 | 2 | - | 50 | 13 | 22 | 160 |

Tab. č. 714 Obyvatelstvo vyjíždějící do zaměstnání a do školy podle pohlaví, věku a podle obce vyjížděky a obce dojížděky

Okres Karlovy Vary

| Obec vyjížděky, obec dojížděky | Zaměstnané osoby vyjíždějící do zaměstnání | | | | | | | | | Žáci, studenti, učni | | | Vyjíždějící úhrnem |
|-----------------------------------|--|-------------|---------------|---------|---------|---------|---------|------|-------|----------------------|---------------------------------|------------------|-----------------------|
| | celkem | z toho ženy | v tom ve věku | | | | | | | celkem | z toho ve věku 6 - 14 let | vyjíždí denně | |
| | | | 15 - 24 | 25 - 29 | 30 - 39 | 40 - 49 | 50 - 59 | 60 + | nejz. | | | | |
| Aš | 11 | 1 | - | - | 3 | 3 | 4 | 1 | - | 2 | - | 1 | 13 |
| Mariánské Lázně | 24 | 8 | 6 | 7 | 7 | 1 | 2 | 1 | - | 18 | 1 | - | 42 |
| Velká Hleďsebe | 43 | 7 | 14 | 5 | 15 | 6 | 3 | - | - | - | - | - | 43 |
| Sokolov | 280 | 77 | 18 | 35 | 69 | 57 | 88 | 13 | - | 26 | 2 | 26 | 306 |
| Dolní Rychnov | 17 | 3 | 1 | 4 | 1 | 4 | 5 | 2 | - | - | - | - | 17 |
| Horní Slavkov | 30 | 7 | 2 | 8 | 4 | 7 | 4 | 5 | - | 4 | 3 | 3 | 34 |
| Chodov | 168 | 48 | 13 | 14 | 38 | 29 | 65 | 9 | - | 50 | 2 | 50 | 218 |
| Královské Poříčí | 16 | 5 | - | 2 | 3 | 6 | 4 | 1 | - | 33 | - | 32 | 49 |
| Kraslice | 11 | 3 | 2 | 1 | 4 | 2 | 1 | 1 | - | 3 | 1 | 1 | 14 |
| Loket | 61 | 23 | 9 | 5 | 7 | 20 | 15 | 5 | - | 56 | - | 56 | 117 |
| Nové Sedlo | 50 | 10 | 3 | 8 | 8 | 15 | 14 | 2 | - | - | - | - | 50 |
| Vintřov | 129 | 10 | 7 | 10 | 23 | 44 | 41 | 4 | - | - | - | - | 129 |
| Vřesová | 180 | 14 | 8 | 18 | 29 | 49 | 73 | 3 | - | - | - | - | 180 |
| Děčín | 15 | 8 | 3 | 1 | 1 | 3 | 5 | 2 | - | 3 | 1 | 3 | 18 |
| Chomutov | 14 | 5 | 1 | 3 | 4 | 4 | 2 | - | - | 2 | 1 | 1 | 16 |
| Kláštec nad Ohří | 19 | 5 | 1 | 4 | 4 | 3 | 7 | - | - | 1 | 1 | - | 20 |
| Ústí nad Labem | 14 | 4 | 5 | 2 | 1 | 2 | 4 | - | - | 58 | - | 2 | 72 |
| Špindlerův Mlýn | 11 | 8 | 2 | 5 | 1 | - | 2 | 1 | - | - | - | - | 11 |
| Brno | 21 | 7 | 4 | 10 | 3 | 1 | 3 | - | - | 58 | - | 3 | 79 |
| vyjíždí do jiných okresů celkem | 2323 | 621 | 310 | 463 | 504 | 446 | 516 | 84 | - | 1225 | 73 | 317 | 3548 |
| vyjíždí do zahraničí | 237 | 103 | 45 | 67 | 60 | 29 | 34 | 2 | - | 74 | 7 | 8 | 311 |
| vyjíždějící z obce úhrnem | 4812 | 1442 | 635 | 854 | 994 | 1039 | 1094 | 196 | - | 1852 | 167 | 843 | 6664 |
| 2. Abertamy | | | | | | | | | | | | | |
| obec dojížděky: | | | | | | | | | | | | | |
| Karlovy Vary | 67 | 21 | 13 | 13 | 15 | 14 | 10 | 2 | - | 29 | 3 | 27 | 96 |
| Horní Blatná | 14 | 5 | 2 | 2 | 1 | 5 | 3 | 1 | - | 13 | 9 | 13 | 27 |
| Jáchymov | 24 | 9 | 4 | 3 | 9 | 2 | 4 | 2 | - | 2 | 1 | 2 | 26 |
| Nejdek | 12 | 1 | 3 | 4 | 3 | 1 | 1 | - | - | 1 | - | 1 | 13 |
| Ostrov | 39 | 12 | 11 | 5 | 9 | 10 | 4 | - | - | 35 | 26 | 34 | 74 |
| Pernink | 32 | 18 | 4 | 5 | 9 | 11 | 2 | 1 | - | 46 | 40 | 45 | 78 |
| Potůčky | 100 | 31 | 10 | 22 | 45 | 16 | 7 | - | - | - | - | - | 100 |
| vyjíždí v rámci okresu celkem | 305 | 98 | 52 | 58 | 95 | 61 | 33 | 6 | - | 129 | 80 | 124 | 434 |
| vyjíždí do jiných okresů celkem | 27 | 9 | 7 | 8 | 3 | 7 | 1 | 1 | - | 12 | 3 | 1 | 39 |
| vyjíždí do zahraničí | 4 | 2 | 1 | - | 2 | - | 1 | - | - | 1 | - | - | 5 |
| vyjíždějící z obce úhrnem | 336 | 109 | 60 | 66 | 100 | 68 | 35 | 7 | - | 142 | 83 | 125 | 478 |
| 3. Andělská Hora | | | | | | | | | | | | | |
| obec dojížděky: | | | | | | | | | | | | | |
| Karlovy Vary | 45 | 21 | 8 | 5 | 10 | 11 | 9 | 2 | - | 26 | 14 | 25 | 71 |
| vyjíždí v rámci okresu celkem | 52 | 22 | 10 | 5 | 12 | 12 | 11 | 2 | - | 26 | 14 | 25 | 78 |
| vyjíždí do jiných okresů celkem | 2 | 1 | - | - | 2 | - | - | - | - | 2 | - | 1 | 4 |
| vyjíždí do zahraničí | 2 | 1 | - | - | 1 | 1 | - | - | - | - | - | - | 2 |
| vyjíždějící z obce úhrnem | 56 | 24 | 10 | 5 | 15 | 13 | 11 | 2 | - | 28 | 14 | 26 | 84 |

Tab. č. 714 Obyvatelstvo vyjíždějící do zaměstnání a do školy podle pohlaví, věku a podle obce vyjížděky a obce dojížděky

Okres Karlovy Vary

| Obec vyjížděky, obec dojížděky | Zaměstnané osoby vyjíždějící do zaměstnání | | | | | | | | | Žáci, studenti, učni | | | Vyjíždějící úhrnem |
|-----------------------------------|--|-------------|---------------|---------|---------|---------|---------|------|-------|----------------------|---------------------------------|------------------|-----------------------|
| | celkem | z toho ženy | v tom ve věku | | | | | | | celkem | z toho ve věku 6 - 14 let | vyjíždí denně | |
| | | | 15 - 24 | 25 - 29 | 30 - 39 | 40 - 49 | 50 - 59 | 60 + | nezj. | | | | |
| 4. Bečov nad Teplou | | | | | | | | | | | | | |
| obec dojížděky: | | | | | | | | | | | | | |
| Karlovy Vary | 103 | 45 | 16 | 20 | 20 | 25 | 20 | 2 | - | 27 | 7 | 25 | 130 |
| Toužim | 14 | 7 | 4 | 1 | 5 | 1 | 3 | - | - | 4 | 1 | 4 | 18 |
| vyjíždí v rámci okresu celkem | 148 | 59 | 23 | 28 | 32 | 31 | 31 | 3 | - | 36 | 8 | 33 | 184 |
| Horní Slavkov | 10 | 3 | 2 | 2 | 3 | - | 2 | 1 | - | 1 | 1 | 1 | 11 |
| vyjíždí do jiných okresů celkem | 51 | 14 | 11 | 8 | 10 | 9 | 12 | 1 | - | 24 | 3 | 8 | 75 |
| vyjíždí do zahraničí | 10 | 4 | 2 | 2 | 1 | 4 | 1 | - | - | 2 | - | - | 12 |
| vyjíždějící z obce úhrnem | 209 | 77 | 36 | 38 | 43 | 44 | 44 | 4 | - | 62 | 11 | 41 | 271 |
| 5. Bochov | | | | | | | | | | | | | |
| obec dojížděky: | | | | | | | | | | | | | |
| Karlovy Vary | 222 | 98 | 42 | 37 | 64 | 48 | 30 | 1 | - | 73 | 22 | 70 | 295 |
| Hradiště | 23 | 5 | 1 | 3 | 6 | 6 | 6 | 1 | - | - | - | - | 23 |
| Toužim | 35 | 14 | 8 | 4 | 13 | 10 | - | - | - | 22 | 11 | 20 | 57 |
| Žlutice | 11 | 6 | 2 | 1 | 4 | 2 | 2 | - | - | 3 | - | 2 | 14 |
| vyjíždí v rámci okresu celkem | 345 | 133 | 63 | 54 | 98 | 83 | 45 | 2 | - | 114 | 36 | 107 | 459 |
| Hl.m. Praha | 16 | 3 | 2 | 4 | 5 | 2 | 3 | - | - | 3 | 1 | - | 19 |
| vyjíždí do jiných okresů celkem | 49 | 8 | 7 | 9 | 15 | 10 | 7 | 1 | - | 20 | 3 | 2 | 69 |
| vyjíždí do zahraničí | 1 | 1 | 1 | - | - | - | - | - | - | - | - | - | 1 |
| vyjíždějící z obce úhrnem | 395 | 142 | 71 | 63 | 113 | 93 | 52 | 3 | - | 134 | 39 | 109 | 529 |
| 6. Boží Dar | | | | | | | | | | | | | |
| obec dojížděky: | | | | | | | | | | | | | |
| vyjíždí v rámci okresu celkem | 12 | 4 | 1 | - | 6 | 3 | 2 | - | - | 29 | 22 | 29 | 41 |
| vyjíždí do jiných okresů celkem | 6 | 2 | 4 | - | - | 2 | - | - | - | 3 | - | 1 | 9 |
| vyjíždí do zahraničí | - | - | - | - | - | - | - | - | - | - | - | - | - |
| vyjíždějící z obce úhrnem | 18 | 6 | 5 | - | 6 | 5 | 2 | - | - | 32 | 22 | 30 | 50 |
| 7. Božičany | | | | | | | | | | | | | |
| obec dojížděky: | | | | | | | | | | | | | |
| Karlovy Vary | 41 | 17 | 8 | 14 | 8 | 6 | 4 | 1 | - | 10 | 2 | 10 | 51 |
| Nejdek | 15 | 5 | 6 | 1 | 2 | 4 | 2 | - | - | 5 | - | 5 | 20 |
| Nová Role | 49 | 32 | 6 | 7 | 12 | 19 | 4 | 1 | - | 16 | 10 | 16 | 65 |
| vyjíždí v rámci okresu celkem | 122 | 63 | 23 | 27 | 28 | 32 | 10 | 2 | - | 38 | 16 | 37 | 160 |
| Chodov | 22 | 7 | 5 | 6 | - | 5 | 5 | 1 | - | 12 | 12 | 12 | 34 |
| vyjíždí do jiných okresů celkem | 52 | 14 | 13 | 9 | 4 | 12 | 13 | 1 | - | 16 | 13 | 15 | 68 |
| vyjíždí do zahraničí | 3 | 2 | - | - | 3 | - | - | - | - | - | - | - | 3 |
| vyjíždějící z obce úhrnem | 177 | 79 | 36 | 36 | 35 | 44 | 23 | 3 | - | 54 | 29 | 52 | 231 |
| 8. Březová | | | | | | | | | | | | | |
| obec dojížděky: | | | | | | | | | | | | | |
| Karlovy Vary | 130 | 56 | 13 | 14 | 29 | 37 | 33 | 4 | - | 41 | 19 | 38 | 171 |
| vyjíždí v rámci okresu celkem | 144 | 57 | 15 | 16 | 32 | 40 | 37 | 4 | - | 45 | 19 | 41 | 189 |
| vyjíždí do jiných okresů celkem | 11 | 3 | 4 | 3 | - | 3 | 1 | - | - | 15 | - | 2 | 26 |
| vyjíždí do zahraničí | 2 | - | - | - | 1 | - | 1 | - | - | 1 | - | - | 3 |
| vyjíždějící z obce úhrnem | 157 | 60 | 19 | 19 | 33 | 43 | 39 | 4 | - | 61 | 19 | 43 | 218 |

Tab. č. 714 Obyvatelstvo vyjíždějící do zaměstnání a do školy podle pohlaví, věku a podle obce vyjížděky a obce dojížděky

Okres Karlovy Vary

| Obec vyjížděky, obec dojížděky | Zaměstnané osoby vyjíždějící do zaměstnání | | | | | | | | | Žáci, studenti, učni | | | Vyjíždějící úhrnem |
|-----------------------------------|--|-------------|---------------|---------|---------|---------|---------|------|-------|----------------------|---------------------------------|------------------|-----------------------|
| | celkem | z toho ženy | v tom ve věku | | | | | | | celkem | z toho ve věku 6 - 14 let | vyjíždí denně | |
| | | | 15 - 24 | 25 - 29 | 30 - 39 | 40 - 49 | 50 - 59 | 60 + | nezj. | | | | |
| 9. Černava | | | | | | | | | | | | | |
| obec dojížděky: | | | | | | | | | | | | | |
| Nejdek | 44 | 24 | 7 | 7 | 7 | 15 | 8 | - | - | 19 | 16 | 19 | 63 |
| vyjíždí v rámci okresu celkem | 60 | 29 | 11 | 9 | 9 | 18 | 11 | 2 | - | 25 | 16 | 25 | 85 |
| Vintřov | 11 | - | - | 5 | 4 | 2 | - | - | - | - | - | - | 11 |
| vyjíždí do jiných okresů celkem | 30 | 5 | 3 | 7 | 8 | 5 | 6 | 1 | - | 1 | - | - | 31 |
| vyjíždí do zahraničí | 2 | - | - | - | 1 | - | 1 | - | - | 1 | - | - | 3 |
| vyjíždějící z obce úhrnem | 92 | 34 | 14 | 16 | 18 | 23 | 18 | 3 | - | 27 | 16 | 25 | 119 |
| 10. Čichalov | | | | | | | | | | | | | |
| obec dojížděky: | | | | | | | | | | | | | |
| Chyšne | 10 | 4 | - | 2 | 4 | 1 | 3 | - | - | 6 | 5 | 6 | 16 |
| vyjíždí v rámci okresu celkem | 23 | 7 | 3 | 3 | 9 | 1 | 7 | - | - | 21 | 17 | 19 | 44 |
| vyjíždí do jiných okresů celkem | 4 | - | 2 | - | - | 1 | - | 1 | - | 5 | - | - | 9 |
| vyjíždí do zahraničí | - | - | - | - | - | - | - | - | - | - | - | - | - |
| vyjíždějící z obce úhrnem | 27 | 7 | 5 | 3 | 9 | 2 | 7 | 1 | - | 26 | 17 | 19 | 53 |
| 11. Dalovice | | | | | | | | | | | | | |
| obec dojížděky: | | | | | | | | | | | | | |
| Karlovy Vary | 399 | 204 | 55 | 52 | 92 | 96 | 92 | 12 | - | 104 | 52 | 103 | 503 |
| Ostrov | 28 | 9 | 5 | 4 | 4 | 7 | 8 | - | - | 12 | 2 | 11 | 40 |
| Otovice | 41 | 15 | 3 | 6 | 13 | 6 | 11 | 2 | - | - | - | - | 41 |
| Sadov | 25 | 15 | 1 | 4 | 3 | 8 | 9 | - | - | - | - | - | 25 |
| vyjíždí v rámci okresu celkem | 539 | 256 | 74 | 73 | 114 | 132 | 130 | 16 | - | 118 | 54 | 116 | 657 |
| Hl.m. Praha | 12 | 5 | 2 | 5 | 3 | 1 | 1 | - | - | 14 | - | 1 | 26 |
| vyjíždí do jiných okresů celkem | 62 | 18 | 10 | 12 | 16 | 9 | 15 | - | - | 34 | 1 | 10 | 96 |
| vyjíždí do zahraničí | 9 | 2 | 4 | 2 | 1 | - | 2 | - | - | 4 | - | - | 13 |
| vyjíždějící z obce úhrnem | 610 | 276 | 88 | 87 | 131 | 141 | 147 | 16 | - | 156 | 55 | 126 | 766 |
| 12. Děpoltovice | | | | | | | | | | | | | |
| obec dojížděky: | | | | | | | | | | | | | |
| Karlovy Vary | 34 | 14 | 2 | 8 | 9 | 7 | 7 | 1 | - | 13 | 9 | 11 | 47 |
| Nejdek | 27 | 15 | 4 | 5 | 7 | 10 | 1 | - | - | 21 | 20 | 21 | 48 |
| Nová Role | 10 | 6 | 1 | 3 | - | 2 | 4 | - | - | 5 | 5 | 5 | 15 |
| vyjíždí v rámci okresu celkem | 87 | 39 | 7 | 17 | 24 | 20 | 18 | 1 | - | 47 | 38 | 45 | 134 |
| vyjíždí do jiných okresů celkem | 6 | - | 3 | 1 | 2 | - | - | - | - | 4 | - | - | 10 |
| vyjíždí do zahraničí | 5 | 2 | - | 1 | 2 | - | 2 | - | - | - | - | - | 5 |
| vyjíždějící z obce úhrnem | 98 | 41 | 10 | 19 | 28 | 20 | 20 | 1 | - | 51 | 38 | 45 | 149 |
| 13. Hájek | | | | | | | | | | | | | |
| obec dojížděky: | | | | | | | | | | | | | |
| Karlovy Vary | 59 | 24 | 12 | 3 | 8 | 25 | 9 | 2 | - | 13 | 5 | 13 | 72 |
| Ostrov | 41 | 22 | 7 | 7 | 10 | 12 | 5 | - | - | 34 | 24 | 34 | 75 |
| Sadov | 39 | 21 | 6 | - | 6 | 17 | 9 | 1 | - | - | - | - | 39 |
| vyjíždí v rámci okresu celkem | 162 | 72 | 32 | 13 | 26 | 59 | 28 | 4 | - | 59 | 37 | 57 | 221 |
| vyjíždí do jiných okresů celkem | 19 | 6 | 4 | 3 | 7 | 4 | 1 | - | - | 7 | - | 3 | 26 |
| vyjíždí do zahraničí | - | - | - | - | - | - | - | - | - | 1 | - | - | 1 |
| vyjíždějící z obce úhrnem | 181 | 78 | 36 | 16 | 33 | 63 | 29 | 4 | - | 67 | 37 | 60 | 248 |

Tab. č. 714 Obyvatelstvo vyjíždějící do zaměstnání a do školy podle pohlaví, věku a podle obce vyjížděky a obce dojížděky

Okres Karlovy Vary

| Obec vyjížděky, obec dojížděky | Zaměstnané osoby vyjíždějící do zaměstnání | | | | | | | | | Žáci, studenti, učni | | | Vyjíždějící úhrnem |
|-----------------------------------|--|-------------|---------------|---------|---------|---------|---------|------|--------|---------------------------------|------------------|-------|-----------------------|
| | celkem | z toho ženy | v tom ve věku | | | | | | celkem | z toho ve věku 6 - 14 let | vyjíždí denně | | |
| | | | 15 - 24 | 25 - 29 | 30 - 39 | 40 - 49 | 50 - 59 | 60 + | | | | nezj. | |
| 14. Horní Blatná | | | | | | | | | | | | | |
| obec dojížděky: | | | | | | | | | | | | | |
| Karlovy Vary | 12 | 4 | 4 | 3 | 3 | 2 | - | - | - | 8 | 2 | 4 | 20 |
| Potůčky | 78 | 34 | 10 | 13 | 32 | 15 | 8 | - | - | 2 | 2 | 2 | 80 |
| vyjíždí v rámci okresu celkem | 121 | 44 | 15 | 22 | 42 | 29 | 13 | - | - | 38 | 25 | 34 | 159 |
| vyjíždí do jiných okresů celkem | 11 | 4 | 1 | 3 | 4 | 1 | 1 | 1 | - | 7 | - | - | 18 |
| vyjíždí do zahraničí | 4 | 1 | - | 1 | 1 | 2 | - | - | - | 1 | 1 | - | 5 |
| vyjíždějící z obce úhrnem | 136 | 49 | 16 | 26 | 47 | 32 | 14 | 1 | - | 46 | 26 | 34 | 182 |
| 15. Hory | | | | | | | | | | | | | |
| obec dojížděky: | | | | | | | | | | | | | |
| Karlovy Vary | 51 | 26 | 6 | 8 | 15 | 13 | 9 | - | - | 27 | 16 | 26 | 78 |
| vyjíždí v rámci okresu celkem | 56 | 26 | 6 | 11 | 15 | 14 | 10 | - | - | 28 | 16 | 27 | 84 |
| vyjíždí do jiných okresů celkem | 16 | 5 | 2 | 1 | 2 | 5 | 6 | - | - | 5 | - | 3 | 21 |
| vyjíždí do zahraničí | - | - | - | - | - | - | - | - | - | - | - | - | - |
| vyjíždějící z obce úhrnem | 72 | 31 | 8 | 12 | 17 | 19 | 16 | - | - | 33 | 16 | 30 | 105 |
| 16. Hradiště | | | | | | | | | | | | | |
| obec dojížděky: | | | | | | | | | | | | | |
| Karlovy Vary | 44 | 19 | 8 | 13 | 12 | 10 | 1 | - | - | 32 | 10 | 31 | 76 |
| Bochov | 12 | 2 | 2 | 2 | 2 | 2 | 3 | 1 | - | 32 | 32 | 32 | 44 |
| Kyselka | 19 | 7 | 2 | 2 | 6 | 7 | 2 | - | - | 9 | 9 | 9 | 28 |
| Valeč | 10 | 1 | 1 | 1 | 4 | 2 | 2 | - | - | 2 | 2 | 2 | 12 |
| Velichov | 26 | 7 | 3 | - | 5 | 12 | 5 | 1 | - | 1 | 1 | 1 | 27 |
| vyjíždí v rámci okresu celkem | 127 | 45 | 22 | 18 | 32 | 39 | 14 | 2 | - | 100 | 67 | 94 | 227 |
| vyjíždí do jiných okresů celkem | 13 | 4 | 6 | 2 | - | 3 | 2 | - | - | 12 | 4 | 5 | 25 |
| vyjíždí do zahraničí | - | - | - | - | - | - | - | - | - | - | - | - | - |
| vyjíždějící z obce úhrnem | 140 | 49 | 28 | 20 | 32 | 42 | 16 | 2 | - | 112 | 71 | 99 | 252 |
| 17. Hroznětín | | | | | | | | | | | | | |
| obec dojížděky: | | | | | | | | | | | | | |
| Karlovy Vary | 120 | 68 | 18 | 19 | 29 | 31 | 22 | 1 | - | 40 | 3 | 40 | 160 |
| Merklín | 81 | 23 | 7 | 12 | 18 | 24 | 17 | 3 | - | - | - | - | 81 |
| Nejdek | 13 | 8 | - | 2 | 6 | 3 | 2 | - | - | 1 | - | 1 | 14 |
| Ostrov | 144 | 71 | 27 | 21 | 38 | 46 | 12 | - | - | 45 | 27 | 45 | 189 |
| Otovice | 10 | 3 | 1 | 1 | 4 | 4 | - | - | - | - | - | - | 10 |
| Potůčky | 20 | 5 | 2 | 6 | 8 | 3 | 1 | - | - | - | - | - | 20 |
| Sadov | 12 | 6 | 2 | 3 | 4 | 1 | 2 | - | - | 1 | 1 | 1 | 13 |
| vyjíždí v rámci okresu celkem | 435 | 202 | 64 | 67 | 113 | 123 | 64 | 4 | - | 94 | 32 | 93 | 529 |
| vyjíždí do jiných okresů celkem | 46 | 9 | 11 | 8 | 12 | 9 | 6 | - | - | 33 | 1 | 5 | 79 |
| vyjíždí do zahraničí | 11 | 3 | 7 | 1 | 2 | 1 | - | - | - | - | - | - | 11 |
| vyjíždějící z obce úhrnem | 492 | 214 | 82 | 76 | 127 | 133 | 70 | 4 | - | 127 | 33 | 98 | 619 |
| 18. Chodov | | | | | | | | | | | | | |
| obec dojížděky: | | | | | | | | | | | | | |
| Bečov nad Teplou | 17 | 5 | 3 | 2 | 2 | 6 | 4 | - | - | 16 | 14 | 16 | 33 |
| vyjíždí v rámci okresu celkem | 29 | 7 | 6 | 4 | 6 | 8 | 5 | - | - | 19 | 14 | 19 | 48 |
| vyjíždí do jiných okresů celkem | 2 | 1 | 1 | - | - | 1 | - | - | - | 1 | - | - | 3 |

Tab. č. 714 Obyvatelstvo vyjíždějící do zaměstnání a do školy podle pohlaví, věku a podle obce vyjížděky a obce dojížděky

Okres Karlovy Vary

| Obec vyjížděky, obec dojížděky | Zaměstnané osoby vyjíždějící do zaměstnání | | | | | | | | | Žáci, studenti, učni | | | Vyjíždějící úhrnem |
|-----------------------------------|--|-------------|---------------|---------|---------|---------|---------|------|-------|----------------------|---------------------------------|------------------|-----------------------|
| | celkem | z toho ženy | v tom ve věku | | | | | | | celkem | z toho ve věku 6 - 14 let | vyjíždí denně | |
| | | | 15 - 24 | 25 - 29 | 30 - 39 | 40 - 49 | 50 - 59 | 60 + | nejz. | | | | |
| vyjíždí do zahraničí | - | - | - | - | - | - | - | - | - | - | - | - | - |
| vyjíždějící z obce úhrnem | 31 | 8 | 7 | 4 | 6 | 9 | 5 | - | - | 20 | 14 | 19 | 51 |
| 19. Chyšě | | | | | | | | | | | | | |
| obec dojížděky: | | | | | | | | | | | | | |
| Karlovy Vary | 10 | 3 | 3 | 3 | 2 | 1 | 1 | - | - | 3 | - | 1 | 13 |
| Žlutice | 18 | 6 | 2 | - | 5 | 5 | 4 | 2 | - | 4 | 2 | 4 | 22 |
| vyjíždí v rámci okresu celkem | 43 | 10 | 8 | 5 | 11 | 10 | 7 | 2 | - | 11 | 2 | 6 | 54 |
| Hl.m. Praha | 12 | 6 | 5 | 2 | 3 | 2 | - | - | - | 4 | - | - | 16 |
| Lubeneč | 17 | 8 | 1 | 6 | 5 | 2 | 3 | - | - | - | - | - | 17 |
| vyjíždí do jiných okresů celkem | 54 | 20 | 11 | 11 | 12 | 11 | 8 | 1 | - | 36 | 5 | 4 | 90 |
| vyjíždí do zahraničí | 4 | 2 | - | 1 | 1 | - | 2 | - | - | 1 | 1 | - | 5 |
| vyjíždějící z obce úhrnem | 101 | 32 | 19 | 17 | 24 | 21 | 17 | 3 | - | 48 | 8 | 10 | 149 |
| 20. Jáchymov | | | | | | | | | | | | | |
| obec dojížděky: | | | | | | | | | | | | | |
| Karlovy Vary | 114 | 38 | 24 | 24 | 24 | 23 | 16 | 3 | - | 47 | 2 | 43 | 161 |
| Boží Dar | 30 | 9 | 3 | 6 | 8 | 9 | 3 | 1 | - | - | - | - | 30 |
| Ostrov | 217 | 78 | 44 | 39 | 38 | 50 | 39 | 7 | - | 110 | 68 | 107 | 327 |
| vyjíždí v rámci okresu celkem | 404 | 140 | 77 | 77 | 81 | 90 | 68 | 11 | - | 166 | 72 | 156 | 570 |
| Hl.m. Praha | 27 | 14 | 2 | 9 | 7 | 4 | 5 | - | - | 13 | 3 | - | 40 |
| vyjíždí do jiných okresů celkem | 60 | 24 | 9 | 15 | 16 | 13 | 7 | - | - | 46 | 5 | 3 | 106 |
| vyjíždí do zahraničí | 6 | 3 | 1 | - | 1 | 3 | 1 | - | - | 1 | - | - | 7 |
| vyjíždějící z obce úhrnem | 470 | 167 | 87 | 92 | 98 | 106 | 76 | 11 | - | 213 | 77 | 159 | 683 |
| 21. Jenišov | | | | | | | | | | | | | |
| obec dojížděky: | | | | | | | | | | | | | |
| Karlovy Vary | 81 | 34 | 8 | 15 | 25 | 17 | 13 | 3 | - | 46 | 34 | 44 | 127 |
| vyjíždí v rámci okresu celkem | 97 | 38 | 11 | 16 | 28 | 20 | 19 | 3 | - | 49 | 34 | 47 | 146 |
| vyjíždí do jiných okresů celkem | 26 | 11 | 4 | 4 | 3 | 8 | 6 | 1 | - | 6 | 1 | 4 | 32 |
| vyjíždí do zahraničí | 2 | - | - | - | 1 | 1 | - | - | - | - | - | - | 2 |
| vyjíždějící z obce úhrnem | 125 | 49 | 15 | 20 | 32 | 29 | 25 | 4 | - | 55 | 35 | 51 | 180 |
| 22. Kolová | | | | | | | | | | | | | |
| obec dojížděky: | | | | | | | | | | | | | |
| Karlovy Vary | 166 | 79 | 25 | 17 | 37 | 48 | 34 | 5 | - | 58 | 44 | 58 | 224 |
| vyjíždí v rámci okresu celkem | 188 | 85 | 29 | 18 | 41 | 57 | 37 | 6 | - | 70 | 50 | 69 | 258 |
| vyjíždí do jiných okresů celkem | 14 | 5 | 1 | 5 | 1 | 4 | 2 | 1 | - | 8 | 1 | 3 | 22 |
| vyjíždí do zahraničí | 1 | 1 | - | - | - | 1 | - | - | - | - | - | - | 1 |
| vyjíždějící z obce úhrnem | 203 | 91 | 30 | 23 | 42 | 62 | 39 | 7 | - | 78 | 51 | 72 | 281 |
| 23. Krásné Údolí | | | | | | | | | | | | | |
| obec dojížděky: | | | | | | | | | | | | | |
| Karlovy Vary | 20 | 5 | 6 | 5 | - | 5 | 4 | - | - | 8 | 1 | 5 | 28 |
| Toužim | 63 | 32 | 14 | 9 | 14 | 16 | 10 | - | - | 38 | 27 | 38 | 101 |
| Útvina | 15 | 4 | 2 | 2 | 1 | 5 | 5 | - | - | - | - | - | 15 |
| vyjíždí v rámci okresu celkem | 118 | 49 | 25 | 20 | 20 | 29 | 23 | 1 | - | 50 | 29 | 47 | 168 |
| vyjíždí do jiných okresů celkem | 13 | 4 | 3 | 3 | 2 | 3 | 2 | - | - | 15 | - | 5 | 28 |
| vyjíždí do zahraničí | - | - | - | - | - | - | - | - | - | - | - | - | - |

Tab. č. 714 Obyvatelstvo vyjíždějící do zaměstnání a do školy podle pohlaví, věku a podle obce vyjížděky a obce dojížděky

Okres Karlovy Vary

| Obec vyjížděky, obec dojížděky | Zaměstnané osoby vyjíždějící do zaměstnání | | | | | | | | | Žáci, studenti, učni | | | Vyjíždějící úhrnem |
|-----------------------------------|--|-------------|---------------|---------|---------|---------|---------|------|-------|----------------------|---------------------------------|------------------|-----------------------|
| | celkem | z toho ženy | v tom ve věku | | | | | | | celkem | z toho ve věku 6 - 14 let | vyjíždí denně | |
| | | | 15 - 24 | 25 - 29 | 30 - 39 | 40 - 49 | 50 - 59 | 60 + | nezj. | | | | |
| vyjíždějící z obce úhrnem | 131 | 53 | 28 | 23 | 22 | 32 | 25 | 1 | - | 65 | 29 | 52 | 196 |
| 24. Krásný Les | | | | | | | | | | | | | |
| obec dojížděky: | | | | | | | | | | | | | |
| Ostrov | 32 | 17 | 6 | 2 | 7 | 11 | 6 | - | - | 16 | 16 | 16 | 48 |
| vyjíždí v rámci okresu celkem | 44 | 23 | 7 | 3 | 12 | 14 | 8 | - | - | 20 | 16 | 20 | 64 |
| vyjíždí do jiných okresů celkem | 3 | 1 | 1 | - | 1 | 1 | - | - | - | 1 | 1 | - | 4 |
| vyjíždí do zahraničí | - | - | - | - | - | - | - | - | - | - | - | - | - |
| vyjíždějící z obce úhrnem | 47 | 24 | 8 | 3 | 13 | 15 | 8 | - | - | 21 | 17 | 20 | 68 |
| 25. Kyselka | | | | | | | | | | | | | |
| obec dojížděky: | | | | | | | | | | | | | |
| Karlovy Vary | 92 | 45 | 15 | 17 | 19 | 18 | 21 | 2 | - | 33 | 18 | 31 | 125 |
| Ostrov | 14 | 8 | 7 | 1 | 2 | 2 | 2 | - | - | 10 | 7 | 10 | 24 |
| vyjíždí v rámci okresu celkem | 129 | 60 | 24 | 22 | 27 | 26 | 27 | 3 | - | 45 | 25 | 43 | 174 |
| vyjíždí do jiných okresů celkem | 18 | 2 | 4 | 4 | 3 | 4 | 3 | - | - | 11 | 1 | - | 29 |
| vyjíždí do zahraničí | 2 | 1 | - | 1 | - | 1 | - | - | - | 2 | - | - | 4 |
| vyjíždějící z obce úhrnem | 149 | 63 | 28 | 27 | 30 | 31 | 30 | 3 | - | 58 | 26 | 43 | 207 |
| 26. Merklín | | | | | | | | | | | | | |
| obec dojížděky: | | | | | | | | | | | | | |
| Karlovy Vary | 65 | 37 | 19 | 9 | 11 | 14 | 10 | 2 | - | 33 | 5 | 31 | 98 |
| Horní Blatná | 10 | 4 | - | - | 4 | 5 | - | 1 | - | - | - | - | 10 |
| Jáchymov | 17 | 12 | 2 | 3 | 5 | 4 | 3 | - | - | 1 | 1 | 1 | 18 |
| Ostrov | 53 | 24 | 5 | 6 | 15 | 16 | 11 | - | - | 40 | 31 | 35 | 93 |
| Potůčky | 20 | 11 | 3 | 3 | 11 | 3 | - | - | - | - | - | - | 20 |
| vyjíždí v rámci okresu celkem | 208 | 102 | 37 | 24 | 60 | 56 | 28 | 3 | - | 114 | 66 | 104 | 322 |
| vyjíždí do jiných okresů celkem | 17 | 8 | 4 | 2 | 6 | 5 | - | - | - | 14 | 1 | 2 | 31 |
| vyjíždí do zahraničí | 7 | 2 | 3 | 2 | 1 | - | 1 | - | - | 1 | - | - | 8 |
| vyjíždějící z obce úhrnem | 232 | 112 | 44 | 28 | 67 | 61 | 29 | 3 | - | 129 | 67 | 106 | 361 |
| 27. Mírová | | | | | | | | | | | | | |
| obec dojížděky: | | | | | | | | | | | | | |
| Karlovy Vary | 34 | 11 | 2 | 7 | 15 | 6 | 4 | - | - | 7 | 2 | 6 | 41 |
| vyjíždí v rámci okresu celkem | 40 | 11 | 3 | 7 | 16 | 7 | 7 | - | - | 12 | 6 | 11 | 52 |
| Chodov | 21 | 12 | 1 | - | 7 | 4 | 8 | 1 | - | 19 | 16 | 19 | 40 |
| vyjíždí do jiných okresů celkem | 40 | 16 | 1 | 2 | 10 | 7 | 18 | 2 | - | 26 | 17 | 24 | 66 |
| vyjíždí do zahraničí | - | - | - | - | - | - | - | - | - | - | - | - | - |
| vyjíždějící z obce úhrnem | 80 | 27 | 4 | 9 | 26 | 14 | 25 | 2 | - | 38 | 23 | 35 | 118 |
| 28. Nejdek | | | | | | | | | | | | | |
| obec dojížděky: | | | | | | | | | | | | | |
| Karlovy Vary | 390 | 154 | 56 | 86 | 107 | 77 | 57 | 6 | 1 | 238 | 32 | 225 | 628 |
| Božičany | 10 | 1 | 1 | 2 | 3 | 1 | 3 | - | - | 1 | 1 | 1 | 11 |
| Děpoltovice | 17 | 3 | 2 | 2 | 4 | 4 | 5 | - | - | - | - | - | 17 |
| Horní Blatná | 18 | 2 | 1 | 2 | 5 | 5 | 5 | - | - | - | - | - | 18 |
| Hroznětín | 14 | 6 | - | 1 | 3 | 5 | 1 | 4 | - | - | - | - | 14 |
| Nová Role | 27 | 11 | 6 | 6 | 6 | 4 | 4 | 1 | - | 2 | 2 | 2 | 29 |
| Nové Hamry | 26 | 12 | 7 | 7 | 6 | 3 | 3 | - | - | - | - | - | 26 |

Tab. č. 714 Obyvatelstvo vyjíždějící do zaměstnání a do školy podle pohlaví, věku a podle obce vyjížděky a obce dojížděky

Okres Karlovy Vary

| Obec vyjížděky, obec dojížděky | Zaměstnané osoby vyjíždějící do zaměstnání | | | | | | | | | Žáci, studenti, učni | | | Vyjíždějící úhrnem |
|-----------------------------------|--|-------------|---------------|---------|---------|---------|---------|------|--------|---------------------------------|------------------|-------|-----------------------|
| | celkem | z toho ženy | v tom ve věku | | | | | | celkem | z toho ve věku 6 - 14 let | vyjíždí denně | | |
| | | | 15 - 24 | 25 - 29 | 30 - 39 | 40 - 49 | 50 - 59 | 60 + | | | | nezj. | |
| Ostrov | 30 | 9 | 4 | 7 | 9 | 3 | 7 | - | - | 69 | 2 | 68 | 99 |
| Potůčky | 50 | 14 | 7 | 12 | 25 | 5 | 1 | - | - | - | - | - | 50 |
| Sadov | 12 | 1 | 1 | 1 | 2 | 5 | 3 | - | - | - | - | - | 12 |
| Smolné Pece | 16 | - | 3 | 2 | 3 | 7 | 1 | - | - | - | - | - | 16 |
| Vysoká Pec | 18 | 12 | 2 | 2 | 3 | 9 | 2 | - | - | - | - | - | 18 |
| vyjíždí v rámci okresu celkem | 683 | 241 | 106 | 136 | 191 | 139 | 98 | 12 | 1 | 328 | 38 | 310 | 1011 |
| Hl.m. Praha | 49 | 18 | 10 | 9 | 17 | 10 | 2 | 1 | - | 31 | - | 1 | 80 |
| Plzeň | 11 | 6 | 4 | 2 | 5 | - | - | - | - | 25 | 3 | - | 36 |
| Sokolov | 30 | 4 | 2 | 2 | 5 | 10 | 8 | 3 | - | - | - | - | 30 |
| Chodov | 10 | 3 | 1 | 1 | 4 | 2 | 2 | - | - | 1 | - | 1 | 11 |
| Vintířov | 24 | 3 | - | 1 | 3 | 8 | 11 | 1 | - | - | - | - | 24 |
| Vřesová | 89 | 8 | 2 | 10 | 22 | 22 | 32 | 1 | - | - | - | - | 89 |
| vyjíždí do jiných okresů celkem | 272 | 56 | 32 | 41 | 70 | 60 | 62 | 7 | - | 103 | 8 | 11 | 375 |
| vyjíždí do zahraničí | 32 | 17 | 10 | 9 | 4 | 6 | 3 | - | - | 6 | 1 | - | 38 |
| vyjíždějící z obce úhrnem | 987 | 314 | 148 | 186 | 265 | 205 | 163 | 19 | 1 | 437 | 47 | 321 | 1424 |
| 29. Nová Role | | | | | | | | | | | | | |
| obec dojížděky: | | | | | | | | | | | | | |
| Karlovy Vary | 534 | 272 | 87 | 124 | 146 | 108 | 60 | 9 | - | 142 | 40 | 138 | 676 |
| Božičany | 88 | 28 | 10 | 8 | 19 | 29 | 21 | 1 | - | 4 | 4 | 4 | 92 |
| Děpoltovice | 13 | 3 | 1 | 1 | 4 | 2 | 5 | - | - | 1 | 1 | 1 | 14 |
| Nejdek | 91 | 45 | 25 | 14 | 13 | 20 | 18 | 1 | - | 16 | 1 | 15 | 107 |
| Ostrov | 20 | 3 | 4 | 7 | 2 | 7 | - | - | - | 41 | 7 | 40 | 61 |
| Otovice | 17 | 1 | 2 | 3 | 4 | 1 | 6 | 1 | - | - | - | - | 17 |
| Sadov | 11 | 2 | - | 2 | 1 | 4 | 3 | 1 | - | - | - | - | 11 |
| vyjíždí v rámci okresu celkem | 815 | 362 | 137 | 166 | 200 | 179 | 119 | 14 | - | 212 | 53 | 203 | 1027 |
| Hl.m. Praha | 36 | 13 | 10 | 12 | 9 | 4 | 1 | - | - | 8 | - | - | 44 |
| Sokolov | 40 | 6 | 7 | 8 | 6 | 5 | 13 | 1 | - | 6 | - | 6 | 46 |
| Chodov | 54 | 15 | 4 | 7 | 12 | 16 | 12 | 3 | - | 15 | 4 | 15 | 69 |
| Nové Sedlo | 21 | 2 | 1 | 5 | 3 | 3 | 9 | - | - | - | - | - | 21 |
| Vintířov | 96 | 5 | 1 | 9 | 23 | 28 | 35 | - | - | - | - | - | 96 |
| Vřesová | 65 | 14 | 3 | 6 | 17 | 18 | 19 | 2 | - | - | - | - | 65 |
| vyjíždí do jiných okresů celkem | 372 | 75 | 36 | 59 | 88 | 83 | 99 | 7 | - | 60 | 6 | 37 | 432 |
| vyjíždí do zahraničí | 9 | 3 | 2 | 2 | 4 | 1 | - | - | - | 4 | 2 | 1 | 13 |
| vyjíždějící z obce úhrnem | 1196 | 440 | 175 | 227 | 292 | 263 | 218 | 21 | - | 276 | 61 | 241 | 1472 |
| 30. Nové Hamry | | | | | | | | | | | | | |
| obec dojížděky: | | | | | | | | | | | | | |
| Karlovy Vary | 23 | 13 | 2 | 2 | 6 | 6 | 7 | - | - | 11 | 2 | 10 | 34 |
| Nejdek | 46 | 20 | 9 | 6 | 7 | 12 | 9 | 3 | - | 32 | 28 | 30 | 78 |
| vyjíždí v rámci okresu celkem | 81 | 39 | 11 | 9 | 18 | 24 | 16 | 3 | - | 46 | 33 | 43 | 127 |
| vyjíždí do jiných okresů celkem | 10 | 1 | 1 | 2 | 2 | 3 | 2 | - | - | 11 | - | 1 | 21 |
| vyjíždí do zahraničí | 3 | 1 | - | - | 1 | - | 2 | - | - | - | - | - | 3 |
| vyjíždějící z obce úhrnem | 94 | 41 | 12 | 11 | 21 | 27 | 20 | 3 | - | 57 | 33 | 44 | 151 |

Tab. č. 714 Obyvatelstvo vyjíždějící do zaměstnání a do školy podle pohlaví, věku a podle obce vyjížděky a obce dojížděky

Okres Karlovy Vary

| Obec vyjížděky, obec dojížděky | Zaměstnané osoby vyjíždějící do zaměstnání | | | | | | | | | Žáci, studenti, učni | | | Vyjíždějící úhrnem |
|-----------------------------------|--|-------------|---------------|---------|---------|---------|---------|------|-------|----------------------|---------------------------------|------------------|-----------------------|
| | celkem | z toho ženy | v tom ve věku | | | | | | | celkem | z toho ve věku 6 - 14 let | vyjíždí denně | |
| | | | 15 - 24 | 25 - 29 | 30 - 39 | 40 - 49 | 50 - 59 | 60 + | nezj. | | | | |
| 31. Ostrov | | | | | | | | | | | | | |
| obec dojížděky: | | | | | | | | | | | | | |
| Karlovy Vary | 1225 | 511 | 208 | 200 | 303 | 283 | 201 | 29 | 1 | 358 | 19 | 348 | 1583 |
| Abertamy | 10 | 9 | 3 | - | 1 | 1 | 3 | 2 | - | 6 | - | 6 | 16 |
| Boží Dar | 44 | 11 | 9 | 7 | 14 | 8 | 5 | 1 | - | - | - | - | 44 |
| Dalovice | 38 | 14 | 3 | 4 | 9 | 12 | 10 | - | - | 28 | - | 28 | 66 |
| Hájek | 21 | 3 | 3 | 1 | 5 | 8 | 4 | - | - | - | - | - | 21 |
| Horní Blatná | 10 | 1 | 2 | 1 | 3 | 4 | - | - | - | - | - | - | 10 |
| Hroznětín | 62 | 24 | 5 | 6 | 13 | 23 | 12 | 3 | - | 5 | 5 | 5 | 67 |
| Jáchymov | 589 | 444 | 64 | 54 | 105 | 192 | 153 | 21 | - | 3 | 3 | 3 | 592 |
| Jenišov | 13 | 3 | 2 | 2 | 2 | 6 | 1 | - | - | - | - | - | 13 |
| Krásný Les | 13 | 3 | 2 | 1 | 6 | 1 | 3 | - | - | - | - | - | 13 |
| Kyselka | 36 | 12 | 6 | 8 | 10 | 5 | 7 | - | - | - | - | - | 36 |
| Merklín | 32 | 7 | 4 | 3 | 7 | 11 | 3 | 4 | - | - | - | - | 32 |
| Nejdek | 31 | 8 | 2 | 6 | 6 | 7 | 7 | 3 | - | 21 | 2 | 20 | 52 |
| Otovice | 90 | 17 | 11 | 7 | 21 | 25 | 22 | 4 | - | 1 | - | 1 | 91 |
| Potůčky | 41 | 19 | 7 | 2 | 19 | 12 | 1 | - | - | - | - | - | 41 |
| Sadov | 181 | 107 | 18 | 19 | 40 | 62 | 38 | 4 | - | 2 | 1 | 2 | 183 |
| Vojkovice | 29 | 8 | 2 | 3 | 11 | 7 | 5 | 1 | - | - | - | - | 29 |
| vyjíždí v rámci okresu celkem | 2549 | 1231 | 370 | 340 | 591 | 687 | 487 | 73 | 1 | 431 | 30 | 416 | 2980 |
| Hl.m. Praha | 173 | 53 | 46 | 41 | 42 | 26 | 15 | 3 | - | 111 | 4 | 15 | 284 |
| Plzeň | 41 | 13 | 14 | 4 | 10 | 9 | 4 | - | - | 77 | 4 | 7 | 118 |
| Cheb | 17 | 7 | 4 | 3 | 4 | 4 | 2 | - | - | 11 | - | 3 | 28 |
| Mariánské Lázně | 10 | 2 | 3 | 3 | 3 | - | 1 | - | - | 8 | 1 | - | 18 |
| Sokolov | 27 | 5 | 2 | 3 | 4 | 5 | 10 | 3 | - | 3 | - | 2 | 30 |
| Chodov | 13 | 4 | 2 | 3 | 5 | 1 | 2 | - | - | 12 | - | 11 | 25 |
| Klášteřec nad Ohří | 104 | 71 | 16 | 16 | 26 | 39 | 7 | - | - | 3 | 2 | 1 | 107 |
| vyjíždí do jiných okresů celkem | 586 | 200 | 133 | 104 | 132 | 131 | 76 | 10 | - | 385 | 35 | 85 | 971 |
| vyjíždí do zahraničí | 48 | 19 | 10 | 15 | 9 | 9 | 5 | - | - | 9 | 2 | - | 57 |
| vyjíždějící z obce úhrnem | 3183 | 1450 | 513 | 459 | 732 | 827 | 568 | 83 | 1 | 825 | 67 | 501 | 4008 |
| 32. Otovice | | | | | | | | | | | | | |
| obec dojížděky: | | | | | | | | | | | | | |
| Karlovy Vary | 119 | 57 | 15 | 21 | 31 | 23 | 25 | 4 | - | 71 | 52 | 69 | 190 |
| vyjíždí v rámci okresu celkem | 146 | 67 | 19 | 23 | 40 | 27 | 32 | 5 | - | 81 | 54 | 79 | 227 |
| vyjíždí do jiných okresů celkem | 21 | 5 | 1 | 2 | 7 | 6 | 5 | - | - | 13 | 2 | 8 | 34 |
| vyjíždí do zahraničí | 2 | 2 | 1 | - | 1 | - | - | - | - | - | - | - | 2 |
| vyjíždějící z obce úhrnem | 169 | 74 | 21 | 25 | 48 | 33 | 37 | 5 | - | 94 | 56 | 87 | 263 |
| 33. Otročín | | | | | | | | | | | | | |
| obec dojížděky: | | | | | | | | | | | | | |
| Karlovy Vary | 26 | 6 | 10 | 6 | 3 | 3 | 4 | - | - | 18 | 1 | 10 | 44 |
| Bečov nad Teplou | 16 | 9 | 3 | 3 | - | 9 | 1 | - | - | 9 | 9 | 9 | 25 |
| Teplá | 10 | 5 | 1 | 2 | - | 3 | 4 | - | - | - | - | - | 10 |
| Toužim | 40 | 25 | 14 | 3 | 11 | 7 | 5 | - | - | 43 | 34 | 43 | 83 |
| vyjíždí v rámci okresu celkem | 109 | 52 | 31 | 17 | 17 | 29 | 15 | - | - | 76 | 45 | 64 | 185 |

Tab. č. 714 Obyvatelstvo vyjíždějící do zaměstnání a do školy podle pohlaví, věku a podle obce vyjížděky a obce dojížděky

Okres Karlovy Vary

| Obec vyjížděky, obec dojížděky | Zaměstnané osoby vyjíždějící do zaměstnání | | | | | | | | | Žáci, studenti, učni | | | Vyjíždějící úhrnem |
|-----------------------------------|--|-------------|---------------|---------|---------|---------|---------|------|--------|---------------------------------|------------------|-------|-----------------------|
| | celkem | z toho ženy | v tom ve věku | | | | | | celkem | z toho ve věku 6 - 14 let | vyjíždí denně | | |
| | | | 15 - 24 | 25 - 29 | 30 - 39 | 40 - 49 | 50 - 59 | 60 + | | | | nezj. | |
| vyjíždí do jiných okresů celkem | 22 | 3 | 1 | 3 | 6 | 8 | 4 | - | - | 16 | 3 | 3 | 38 |
| vyjíždí do zahraničí | - | - | - | - | - | - | - | - | - | - | - | - | - |
| vyjíždějící z obce úhrnem | 131 | 55 | 32 | 20 | 23 | 37 | 19 | - | - | 92 | 48 | 67 | 223 |
| 34. Pernink | | | | | | | | | | | | | |
| obec dojížděky: | | | | | | | | | | | | | |
| Karlovy Vary | 25 | 6 | 4 | 7 | 5 | 5 | 4 | - | - | 9 | - | 8 | 34 |
| Abertamy | 10 | 4 | 3 | - | 2 | 1 | 2 | 2 | - | 1 | - | 1 | 11 |
| Horní Blatná | 12 | 4 | - | - | 2 | 6 | 4 | - | - | 4 | 3 | 4 | 16 |
| Jáchymov | 12 | 6 | 2 | 2 | 2 | 1 | 3 | 2 | - | - | - | - | 12 |
| Ostrov | 14 | 7 | 2 | 2 | 4 | 4 | 1 | 1 | - | 18 | 11 | 18 | 32 |
| Potůčky | 126 | 55 | 11 | 30 | 55 | 21 | 8 | 1 | - | 1 | 1 | 1 | 127 |
| vyjíždí v rámci okresu celkem | 226 | 90 | 25 | 43 | 79 | 47 | 26 | 6 | - | 42 | 16 | 41 | 268 |
| Hl.m. Praha | 10 | 1 | 3 | 5 | 1 | 1 | - | - | - | 5 | - | 1 | 15 |
| vyjíždí do jiných okresů celkem | 29 | 6 | 7 | 6 | 11 | 5 | - | - | - | 12 | - | 3 | 41 |
| vyjíždí do zahraničí | 7 | 3 | 2 | 1 | - | 3 | 1 | - | - | - | - | - | 7 |
| vyjíždějící z obce úhrnem | 262 | 99 | 34 | 50 | 90 | 55 | 27 | 6 | - | 54 | 16 | 44 | 316 |
| 35. Píla | | | | | | | | | | | | | |
| obec dojížděky: | | | | | | | | | | | | | |
| Karlovy Vary | 121 | 68 | 15 | 17 | 29 | 32 | 22 | 6 | - | 38 | 19 | 37 | 159 |
| vyjíždí v rámci okresu celkem | 146 | 78 | 19 | 21 | 34 | 36 | 29 | 7 | - | 64 | 36 | 62 | 210 |
| vyjíždí do jiných okresů celkem | 9 | - | 2 | 1 | 3 | 1 | 2 | - | - | 7 | - | 1 | 16 |
| vyjíždí do zahraničí | - | - | - | - | - | - | - | - | - | - | - | - | - |
| vyjíždějící z obce úhrnem | 155 | 78 | 21 | 22 | 37 | 37 | 31 | 7 | - | 71 | 36 | 63 | 226 |
| 36. Potůčky | | | | | | | | | | | | | |
| obec dojížděky: | | | | | | | | | | | | | |
| vyjíždí v rámci okresu celkem | 23 | 4 | 2 | 4 | 9 | 2 | 6 | - | - | 28 | 14 | 27 | 51 |
| vyjíždí do jiných okresů celkem | 10 | 2 | 2 | 1 | 6 | - | 1 | - | - | 6 | 1 | 2 | 16 |
| vyjíždí do zahraničí | - | - | - | - | - | - | - | - | - | - | - | - | - |
| vyjíždějící z obce úhrnem | 33 | 6 | 4 | 5 | 15 | 2 | 7 | - | - | 34 | 15 | 29 | 67 |
| 37. Pšov | | | | | | | | | | | | | |
| obec dojížděky: | | | | | | | | | | | | | |
| Karlovy Vary | 16 | 6 | 3 | 2 | 4 | 6 | 1 | - | - | 7 | - | 4 | 23 |
| Chyše | 21 | 9 | 3 | 5 | 5 | 8 | - | - | - | - | - | - | 21 |
| Toužim | 11 | 4 | 4 | 1 | 2 | 2 | 2 | - | - | 2 | - | 1 | 13 |
| Žlutice | 17 | 8 | 5 | - | 7 | 3 | 2 | - | - | 75 | 65 | 75 | 92 |
| vyjíždí v rámci okresu celkem | 79 | 29 | 21 | 10 | 19 | 22 | 7 | - | - | 87 | 65 | 81 | 166 |
| Hl.m. Praha | 11 | 1 | 5 | 1 | 4 | 1 | - | - | - | - | - | - | 11 |
| vyjíždí do jiných okresů celkem | 43 | 13 | 16 | 9 | 7 | 9 | 2 | - | - | 15 | 1 | 1 | 58 |
| vyjíždí do zahraničí | 3 | 2 | - | 2 | - | - | 1 | - | - | 2 | - | - | 5 |
| vyjíždějící z obce úhrnem | 125 | 44 | 37 | 21 | 26 | 31 | 10 | - | - | 104 | 66 | 82 | 229 |
| 38. Sadov | | | | | | | | | | | | | |
| obec dojížděky: | | | | | | | | | | | | | |
| Karlovy Vary | 190 | 83 | 32 | 20 | 56 | 50 | 28 | 4 | - | 55 | 30 | 55 | 245 |
| Dalovice | 11 | 5 | 1 | 1 | 3 | 3 | 3 | - | - | 32 | 29 | 32 | 43 |

Tab. č. 714 Obyvatelstvo vyjíždějící do zaměstnání a do školy
podle pohlaví, věku a podle obce vyjížděky a obce dojížděky

Okres Karlovy Vary

| Obec vyjížděky, obec dojížděky | Zaměstnané osoby vyjíždějící do zaměstnání | | | | | | | | | | Žáci, studenti, učni | | | Vyjíždějící úhrnem |
|-----------------------------------|--|-------------|---------------|---------|---------|---------|---------|------|-------|--------|---------------------------------|------------------|-----|-----------------------|
| | celkem | z toho ženy | v tom ve věku | | | | | | | celkem | z toho ve věku 6 - 14 let | vyjíždí denně | | |
| | | | 15 - 24 | 25 - 29 | 30 - 39 | 40 - 49 | 50 - 59 | 60 + | nezj. | | | | | |
| Ostrov | 40 | 16 | 8 | 4 | 9 | 14 | 4 | 1 | - | 36 | 17 | 36 | 76 | |
| Otovice | 21 | 3 | 5 | 3 | - | 7 | 5 | 1 | - | - | - | - | 21 | |
| vyjíždí v rámci okresu celkem | 295 | 121 | 51 | 33 | 71 | 84 | 49 | 7 | - | 127 | 76 | 127 | 422 | |
| Hl.m. Praha | 10 | 2 | 3 | 2 | 3 | 1 | - | 1 | - | 3 | - | - | 13 | |
| vyjíždí do jiných okresů celkem | 21 | 8 | 4 | 2 | 8 | 6 | - | 1 | - | 23 | 3 | 9 | 44 | |
| vyjíždí do zahraničí | 7 | 2 | 1 | 2 | 2 | 2 | - | - | - | 1 | - | - | 8 | |
| vyjíždějící z obce úhrnem | 323 | 131 | 56 | 37 | 81 | 92 | 49 | 8 | - | 151 | 79 | 136 | 474 | |
| 39. Smolné Pece | | | | | | | | | | | | | | |
| obec dojížděky: | | | | | | | | | | | | | | |
| Karlovy Vary | 17 | 9 | 6 | 1 | 3 | 6 | - | 1 | - | 2 | 1 | 2 | 19 | |
| vyjíždí v rámci okresu celkem | 33 | 21 | 8 | 4 | 5 | 14 | 1 | 1 | - | 12 | 9 | 12 | 45 | |
| vyjíždí do jiných okresů celkem | 2 | - | - | - | - | - | 2 | - | - | 4 | - | 1 | 6 | |
| vyjíždí do zahraničí | - | - | - | - | - | - | - | - | - | - | - | - | - | |
| vyjíždějící z obce úhrnem | 35 | 21 | 8 | 4 | 5 | 14 | 3 | 1 | - | 16 | 9 | 13 | 51 | |
| 40. Stanovice | | | | | | | | | | | | | | |
| obec dojížděky: | | | | | | | | | | | | | | |
| Karlovy Vary | 121 | 61 | 19 | 22 | 30 | 28 | 20 | 2 | - | 51 | 37 | 51 | 172 | |
| Bečov nad Teplou | 14 | 5 | 3 | - | 2 | 6 | 3 | - | - | - | - | - | 14 | |
| vyjíždí v rámci okresu celkem | 159 | 72 | 25 | 29 | 34 | 41 | 28 | 2 | - | 74 | 56 | 74 | 233 | |
| vyjíždí do jiných okresů celkem | 10 | 1 | 1 | 3 | - | 4 | 2 | - | - | 8 | 2 | 3 | 18 | |
| vyjíždí do zahraničí | - | - | - | - | - | - | - | - | - | - | - | - | - | |
| vyjíždějící z obce úhrnem | 169 | 73 | 26 | 32 | 34 | 45 | 30 | 2 | - | 82 | 58 | 77 | 251 | |
| 41. Stráž nad Ohří | | | | | | | | | | | | | | |
| obec dojížděky: | | | | | | | | | | | | | | |
| Karlovy Vary | 35 | 18 | 4 | 8 | 7 | 6 | 9 | 1 | - | 6 | - | 6 | 41 | |
| Ostrov | 79 | 31 | 15 | 18 | 10 | 20 | 16 | - | - | 33 | 24 | 32 | 112 | |
| vyjíždí v rámci okresu celkem | 131 | 57 | 22 | 27 | 19 | 31 | 31 | 1 | - | 42 | 24 | 40 | 173 | |
| Kadaň | 12 | 3 | 2 | 1 | 1 | 4 | 4 | - | - | 2 | - | 2 | 14 | |
| Kláštepec nad Ohří | 33 | 14 | 8 | 4 | 9 | 7 | 4 | 1 | - | 3 | 3 | 2 | 36 | |
| vyjíždí do jiných okresů celkem | 75 | 24 | 15 | 10 | 15 | 20 | 14 | 1 | - | 34 | 19 | 26 | 109 | |
| vyjíždí do zahraničí | - | - | - | - | - | - | - | - | - | - | - | - | - | |
| vyjíždějící z obce úhrnem | 206 | 81 | 37 | 37 | 34 | 51 | 45 | 2 | - | 76 | 43 | 66 | 282 | |
| 42. Stružná | | | | | | | | | | | | | | |
| obec dojížděky: | | | | | | | | | | | | | | |
| Karlovy Vary | 83 | 30 | 12 | 16 | 26 | 13 | 13 | 3 | - | 19 | 4 | 19 | 102 | |
| Bochov | 22 | 9 | 1 | 2 | 2 | 13 | 3 | 1 | - | 55 | 46 | 55 | 77 | |
| vyjíždí v rámci okresu celkem | 126 | 44 | 17 | 23 | 33 | 29 | 20 | 4 | - | 77 | 50 | 77 | 203 | |
| vyjíždí do jiných okresů celkem | 7 | 3 | - | 1 | 2 | 3 | 1 | - | - | 5 | 2 | 3 | 12 | |
| vyjíždí do zahraničí | - | - | - | - | - | - | - | - | - | - | - | - | - | |
| vyjíždějící z obce úhrnem | 133 | 47 | 17 | 24 | 35 | 32 | 21 | 4 | - | 82 | 52 | 80 | 215 | |
| 43. Šemnice | | | | | | | | | | | | | | |
| obec dojížděky: | | | | | | | | | | | | | | |
| Karlovy Vary | 114 | 57 | 19 | 23 | 26 | 24 | 18 | 4 | - | 49 | 36 | 49 | 163 | |
| Kyselka | 15 | 10 | 1 | - | 7 | 3 | 4 | - | - | 23 | 22 | 23 | 38 | |

Tab. č. 714 Obyvatelstvo vyjíždějící do zaměstnání a do školy podle pohlaví, věku a podle obce vyjížděky a obce dojížděky

Okres Karlovy Vary

| Obec vyjížděky, obec dojížděky | Zaměstnané osoby vyjíždějící do zaměstnání | | | | | | | | | Žáci, studenti, učni | | | Vyjíždějící úhrnem |
|-----------------------------------|--|-------------|---------------|---------|---------|---------|---------|------|-------|----------------------|---------------------------------|------------------|-----------------------|
| | celkem | z toho ženy | v tom ve věku | | | | | | | celkem | z toho ve věku 6 - 14 let | vyjíždí denně | |
| | | | 15 - 24 | 25 - 29 | 30 - 39 | 40 - 49 | 50 - 59 | 60 + | nejz. | | | | |
| Sadov | 23 | 7 | 2 | 5 | 5 | 8 | 3 | - | - | - | - | - | 23 |
| vyjíždí v rámci okresu celkem | 181 | 82 | 24 | 33 | 41 | 42 | 34 | 7 | - | 82 | 63 | 82 | 263 |
| vyjíždí do jiných okresů celkem | 7 | - | 3 | - | 2 | 2 | - | - | - | 12 | 1 | 2 | 19 |
| vyjíždí do zahraničí | 3 | 2 | 1 | 1 | - | - | 1 | - | - | 1 | 1 | 1 | 4 |
| vyjíždějící z obce úhrnem | 191 | 84 | 28 | 34 | 43 | 44 | 35 | 7 | - | 95 | 65 | 85 | 286 |
| 44. Štědrá | | | | | | | | | | | | | |
| obec dojížděky: | | | | | | | | | | | | | |
| Karlovy Vary | 14 | 3 | 5 | 2 | 2 | 2 | 3 | - | - | 7 | 2 | 5 | 21 |
| Chyšne | 12 | 2 | 4 | 2 | 2 | 2 | 2 | - | - | - | - | - | 12 |
| Toužim | 81 | 43 | 13 | 7 | 13 | 32 | 16 | - | - | 4 | 2 | 3 | 85 |
| Žlutice | 39 | 10 | 5 | 7 | 12 | 8 | 7 | - | - | 28 | 23 | 28 | 67 |
| vyjíždí v rámci okresu celkem | 160 | 60 | 29 | 19 | 32 | 49 | 31 | - | - | 39 | 27 | 36 | 199 |
| vyjíždí do jiných okresů celkem | 35 | 12 | 12 | 6 | 8 | 4 | 5 | - | - | 15 | 3 | - | 50 |
| vyjíždí do zahraničí | - | - | - | - | - | - | - | - | - | - | - | - | - |
| vyjíždějící z obce úhrnem | 195 | 72 | 41 | 25 | 40 | 53 | 36 | - | - | 54 | 30 | 36 | 249 |
| 45. Teplá | | | | | | | | | | | | | |
| obec dojížděky: | | | | | | | | | | | | | |
| Karlovy Vary | 41 | 6 | 5 | 4 | 12 | 14 | 6 | - | - | 22 | - | 14 | 63 |
| Bečov nad Teplou | 19 | 3 | 2 | 4 | 2 | 4 | 7 | - | - | - | - | - | 19 |
| Toužim | 66 | 23 | 12 | 9 | 18 | 19 | 7 | 1 | - | 17 | 6 | 13 | 83 |
| vyjíždí v rámci okresu celkem | 148 | 39 | 25 | 20 | 36 | 45 | 21 | 1 | - | 63 | 9 | 34 | 211 |
| Hl.m. Praha | 26 | 8 | 10 | 7 | 7 | - | 1 | 1 | - | 14 | 2 | 2 | 40 |
| Chodová Planá | 43 | 9 | 12 | 4 | 9 | 11 | 7 | - | - | - | - | - | 43 |
| Planá | 14 | - | 2 | 2 | 6 | 3 | 1 | - | - | 2 | - | - | 16 |
| Cheb | 11 | 4 | 3 | 2 | 4 | 2 | - | - | - | 5 | 2 | 2 | 16 |
| Mariánské Lázně | 170 | 91 | 43 | 22 | 35 | 46 | 24 | - | - | 54 | 15 | 53 | 224 |
| Velká Hleďsebe | 16 | 5 | 5 | 3 | 5 | 3 | - | - | - | - | - | - | 16 |
| vyjíždí do jiných okresů celkem | 344 | 129 | 98 | 51 | 81 | 76 | 36 | 2 | - | 112 | 19 | 64 | 456 |
| vyjíždí do zahraničí | 6 | 3 | - | 2 | 2 | 2 | - | - | - | 5 | 3 | 1 | 11 |
| vyjíždějící z obce úhrnem | 498 | 171 | 123 | 73 | 119 | 123 | 57 | 3 | - | 180 | 31 | 99 | 678 |
| 46. Teplička | | | | | | | | | | | | | |
| obec dojížděky: | | | | | | | | | | | | | |
| Karlovy Vary | 21 | 10 | 4 | 6 | 2 | 5 | 4 | - | - | 6 | 4 | 6 | 27 |
| vyjíždí v rámci okresu celkem | 24 | 12 | 4 | 6 | 2 | 6 | 5 | 1 | - | 8 | 4 | 8 | 32 |
| vyjíždí do jiných okresů celkem | 5 | - | - | 2 | 2 | 1 | - | - | - | 1 | 1 | 1 | 6 |
| vyjíždí do zahraničí | - | - | - | - | - | - | - | - | - | - | - | - | - |
| vyjíždějící z obce úhrnem | 29 | 12 | 4 | 8 | 4 | 7 | 5 | 1 | - | 9 | 5 | 9 | 38 |
| 47. Toužim | | | | | | | | | | | | | |
| obec dojížděky: | | | | | | | | | | | | | |
| Karlovy Vary | 114 | 40 | 26 | 30 | 17 | 23 | 17 | 1 | - | 52 | 9 | 36 | 166 |
| Bečov nad Teplou | 15 | 4 | 1 | 2 | 5 | 2 | 5 | - | - | 1 | 1 | 1 | 16 |
| Bochov | 18 | 7 | 2 | 2 | 5 | 4 | 5 | - | - | - | - | - | 18 |
| Krásné Údolí | 10 | 3 | - | - | 4 | 1 | 4 | 1 | - | - | - | - | 10 |
| Píla | 12 | 2 | 2 | 1 | 2 | 5 | 2 | - | - | - | - | - | 12 |

Tab. č. 714 Obyvatelstvo vyjíždějící do zaměstnání a do školy podle pohlaví, věku a podle obce vyjížděky a obce dojížděky

Okres Karlovy Vary

| Obec vyjížděky, obec dojížděky | Zaměstnané osoby vyjíždějící do zaměstnání | | | | | | | | | | Žáci, studenti, učni | | | Vyjíždějící úhrnem |
|-----------------------------------|--|-------------|---------------|---------|---------|---------|---------|------|-------|--------|---------------------------------|------------------|-----|-----------------------|
| | celkem | z toho ženy | v tom ve věku | | | | | | | celkem | z toho ve věku 6 - 14 let | vyjíždí denně | | |
| | | | 15 - 24 | 25 - 29 | 30 - 39 | 40 - 49 | 50 - 59 | 60 + | nezj. | | | | | |
| Teplá | 43 | 12 | 6 | 6 | 14 | 7 | 9 | 1 | - | 1 | 1 | 1 | 44 | |
| Útvina | 20 | 3 | 5 | 3 | 6 | 2 | 2 | 2 | - | - | - | - | 20 | |
| Žlutice | 10 | 2 | 2 | 1 | 1 | 4 | 1 | 1 | - | 2 | - | - | 12 | |
| vyjíždí v rámci okresu celkem | 277 | 78 | 50 | 53 | 63 | 56 | 47 | 8 | - | 65 | 13 | 41 | 342 | |
| Hl.m. Praha | 32 | 11 | 5 | 12 | 9 | 3 | 3 | - | - | 8 | - | - | 40 | |
| Plzeň | 29 | 7 | 6 | 10 | 9 | 3 | 1 | - | - | 52 | 3 | 19 | 81 | |
| vyjíždí do jiných okresů celkem | 111 | 30 | 26 | 33 | 29 | 11 | 9 | 2 | 1 | 100 | 7 | 30 | 211 | |
| vyjíždí do zahraničí | 8 | 4 | 2 | 2 | - | 3 | 1 | - | - | 6 | - | - | 14 | |
| vyjíždějící z obce úhrnem | 396 | 112 | 78 | 88 | 92 | 70 | 57 | 10 | 1 | 171 | 20 | 71 | 567 | |
| 48. Útvina | | | | | | | | | | | | | | |
| obec dojížděky: | | | | | | | | | | | | | | |
| Karlovy Vary | 23 | 8 | 4 | 5 | 3 | 8 | 3 | - | - | 7 | 1 | 6 | 30 | |
| Krásné Údolí | 32 | 12 | 2 | 8 | 9 | 7 | 6 | - | - | 3 | 3 | 3 | 35 | |
| Toužim | 83 | 50 | 11 | 12 | 16 | 23 | 20 | 1 | - | 44 | 33 | 44 | 127 | |
| vyjíždí v rámci okresu celkem | 160 | 74 | 21 | 31 | 33 | 44 | 30 | 1 | - | 58 | 37 | 56 | 218 | |
| vyjíždí do jiných okresů celkem | 20 | 3 | 5 | 6 | 4 | 3 | 2 | - | - | 21 | 2 | 5 | 41 | |
| vyjíždí do zahraničí | - | - | - | - | - | - | - | - | - | - | - | - | - | |
| vyjíždějící z obce úhrnem | 180 | 77 | 26 | 37 | 37 | 47 | 32 | 1 | - | 79 | 39 | 61 | 259 | |
| 49. Valeč | | | | | | | | | | | | | | |
| obec dojížděky: | | | | | | | | | | | | | | |
| Chyše | 17 | 8 | 3 | 3 | 6 | 4 | 1 | - | - | 17 | 14 | 17 | 34 | |
| vyjíždí v rámci okresu celkem | 52 | 21 | 12 | 8 | 13 | 10 | 9 | - | - | 34 | 21 | 30 | 86 | |
| Lubenec | 12 | 6 | 1 | - | 2 | 5 | 4 | - | - | - | - | - | 12 | |
| vyjíždí do jiných okresů celkem | 37 | 12 | 6 | 4 | 6 | 14 | 7 | - | - | 6 | - | - | 43 | |
| vyjíždí do zahraničí | - | - | - | - | - | - | - | - | - | 1 | - | 1 | 1 | |
| vyjíždějící z obce úhrnem | 89 | 33 | 18 | 12 | 19 | 24 | 16 | - | - | 41 | 21 | 31 | 130 | |
| 50. Velichov | | | | | | | | | | | | | | |
| obec dojížděky: | | | | | | | | | | | | | | |
| Karlovy Vary | 60 | 27 | 11 | 6 | 14 | 13 | 15 | 1 | - | 26 | 3 | 26 | 86 | |
| Hradiště | 10 | 1 | - | - | 2 | 5 | 3 | - | - | - | - | - | 10 | |
| Kyselka | 38 | 18 | 5 | 8 | 11 | 10 | 4 | - | - | 26 | 25 | 26 | 64 | |
| Ostrov | 39 | 16 | 8 | 10 | 4 | 7 | 10 | - | - | 27 | 20 | 27 | 66 | |
| Vojkovice | 12 | 9 | 1 | 1 | 2 | 2 | 6 | - | - | 1 | 1 | 1 | 13 | |
| vyjíždí v rámci okresu celkem | 175 | 75 | 28 | 27 | 37 | 39 | 42 | 2 | - | 81 | 50 | 81 | 256 | |
| vyjíždí do jiných okresů celkem | 14 | 4 | 5 | 3 | 2 | 2 | 1 | 1 | - | 7 | 3 | 3 | 21 | |
| vyjíždí do zahraničí | 1 | - | - | - | - | 1 | - | - | - | 1 | - | - | 2 | |
| vyjíždějící z obce úhrnem | 190 | 79 | 33 | 30 | 39 | 42 | 43 | 3 | - | 89 | 53 | 84 | 279 | |
| 51. Verušičky | | | | | | | | | | | | | | |
| obec dojížděky: | | | | | | | | | | | | | | |
| Karlovy Vary | 28 | 14 | 5 | 8 | 9 | 5 | 1 | - | - | 5 | 1 | 3 | 33 | |
| vyjíždí v rámci okresu celkem | 61 | 22 | 9 | 10 | 17 | 16 | 9 | - | - | 60 | 50 | 56 | 121 | |
| vyjíždí do jiných okresů celkem | 6 | - | 1 | 2 | - | 2 | 1 | - | - | 6 | - | - | 12 | |
| vyjíždí do zahraničí | - | - | - | - | - | - | - | - | - | - | - | - | - | |
| vyjíždějící z obce úhrnem | 67 | 22 | 10 | 12 | 17 | 18 | 10 | - | - | 66 | 50 | 56 | 133 | |

Tab. č. 714 Obyvatelstvo vyjíždějící do zaměstnání a do školy podle pohlaví, věku a podle obce vyjížděky a obce dojížděky

Okres Karlovy Vary

| Obec vyjížděky, obec dojížděky | Zaměstnané osoby vyjíždějící do zaměstnání | | | | | | | | | Žáci, studenti, učni | | | Vyjíždějící úhrnem |
|-----------------------------------|--|-------------|---------------|---------|---------|---------|---------|------|-------|----------------------|---------------------------------|------------------|-----------------------|
| | celkem | z toho ženy | v tom ve věku | | | | | | | celkem | z toho ve věku 6 - 14 let | vyjíždí denně | |
| | | | 15 - 24 | 25 - 29 | 30 - 39 | 40 - 49 | 50 - 59 | 60 + | nezj. | | | | |
| 52. Vojkovice | | | | | | | | | | | | | |
| obec dojížděky: | | | | | | | | | | | | | |
| Karlovy Vary | 52 | 23 | 7 | 6 | 11 | 16 | 11 | 1 | - | 15 | 5 | 13 | 67 |
| Kyselka | 23 | 6 | 1 | 4 | 4 | 9 | 5 | - | - | 21 | 20 | 21 | 44 |
| Ostrov | 46 | 19 | 8 | 3 | 16 | 10 | 8 | 1 | - | 43 | 33 | 43 | 89 |
| Velichov | 15 | 11 | 1 | 2 | 4 | 7 | 1 | - | - | - | - | - | 15 |
| vyjíždí v rámci okresu celkem | 150 | 65 | 18 | 17 | 40 | 47 | 26 | 2 | - | 81 | 58 | 77 | 231 |
| vyjíždí do jiných okresů celkem | 21 | 5 | 3 | 4 | 5 | 5 | 4 | - | - | 9 | - | 3 | 30 |
| vyjíždí do zahraničí | 3 | 1 | - | 2 | - | 1 | - | - | - | 2 | 1 | 2 | 5 |
| vyjíždějící z obce úhrnem | 174 | 71 | 21 | 23 | 45 | 53 | 30 | 2 | - | 92 | 59 | 82 | 266 |
| 53. Vrbice | | | | | | | | | | | | | |
| obec dojížděky: | | | | | | | | | | | | | |
| Chyšě | 19 | 13 | 3 | 4 | 6 | 6 | - | - | - | 19 | 17 | 19 | 38 |
| vyjíždí v rámci okresu celkem | 35 | 15 | 5 | 5 | 13 | 10 | 1 | 1 | - | 32 | 27 | 32 | 67 |
| vyjíždí do jiných okresů celkem | 5 | - | - | 2 | 2 | - | 1 | - | - | 6 | - | 1 | 11 |
| vyjíždí do zahraničí | - | - | - | - | - | - | - | - | - | - | - | - | - |
| vyjíždějící z obce úhrnem | 40 | 15 | 5 | 7 | 15 | 10 | 2 | 1 | - | 38 | 27 | 33 | 78 |
| 54. Vysoká Pec | | | | | | | | | | | | | |
| obec dojížděky: | | | | | | | | | | | | | |
| Nejdek | 49 | 22 | 10 | 10 | 3 | 15 | 8 | 3 | - | 11 | 8 | 11 | 60 |
| vyjíždí v rámci okresu celkem | 59 | 23 | 12 | 13 | 6 | 16 | 9 | 3 | - | 19 | 8 | 18 | 78 |
| vyjíždí do jiných okresů celkem | 5 | 2 | 2 | - | 2 | 1 | - | - | - | 8 | 1 | 1 | 13 |
| vyjíždí do zahraničí | 3 | 3 | 2 | - | - | - | 1 | - | - | - | - | - | 3 |
| vyjíždějící z obce úhrnem | 67 | 28 | 16 | 13 | 8 | 17 | 10 | 3 | - | 27 | 9 | 19 | 94 |
| 55. Žlutice | | | | | | | | | | | | | |
| obec dojížděky: | | | | | | | | | | | | | |
| Karlovy Vary | 160 | 62 | 20 | 28 | 38 | 49 | 23 | 2 | - | 48 | 3 | 34 | 208 |
| Bochov | 22 | 13 | 6 | 2 | 4 | 3 | 6 | 1 | - | 1 | - | 1 | 23 |
| Chyšě | 87 | 26 | 17 | 17 | 14 | 25 | 14 | - | - | 3 | 3 | 3 | 90 |
| Ostrov | 47 | 32 | 6 | 4 | 3 | 19 | 15 | - | - | 1 | - | - | 48 |
| Pšov | 19 | 9 | 1 | 3 | - | 3 | 12 | - | - | - | - | - | 19 |
| Štědrá | 10 | 2 | 2 | - | 2 | 3 | 3 | - | - | - | - | - | 10 |
| Touzím | 76 | 39 | 12 | 10 | 26 | 17 | 10 | 1 | - | 13 | 4 | 10 | 89 |
| vyjíždí v rámci okresu celkem | 462 | 195 | 76 | 67 | 97 | 127 | 91 | 4 | - | 72 | 12 | 50 | 534 |
| Hl.m. Praha | 54 | 14 | 18 | 12 | 9 | 7 | 7 | 1 | - | 16 | 2 | 1 | 70 |
| Plzeň | 33 | 14 | 11 | 7 | 5 | 6 | 4 | - | - | 38 | - | 1 | 71 |
| Tis u Blatna | 10 | 5 | 1 | 2 | - | 4 | 3 | - | - | - | - | - | 10 |
| Sokolov | 22 | 18 | 5 | 1 | 6 | 8 | 2 | - | - | 2 | 1 | 2 | 24 |
| Lubeneč | 18 | 11 | 5 | 4 | 2 | 7 | - | - | - | - | - | - | 18 |
| vyjíždí do jiných okresů celkem | 217 | 85 | 57 | 35 | 46 | 51 | 26 | 2 | - | 107 | 6 | 11 | 324 |
| vyjíždí do zahraničí | 3 | 2 | - | 2 | - | - | 1 | - | - | 4 | 2 | - | 7 |
| vyjíždějící z obce úhrnem | 682 | 282 | 133 | 104 | 143 | 178 | 118 | 6 | - | 183 | 20 | 61 | 865 |

Tab. č. 715 Zaměstnané osoby vyjíždějící do zaměstnání podle odvětví ekonomické činnosti, času stráveného vyjíždkou, frekvence vyjíždky a podle obce vyjíždky a obce dojíždky

Okres Karlovy Vary

| Obec vyjíždky obec dojíždky | Vyjíždějící celkem | z toho odvětví ekonomické činnosti | | | | | | | z celkového počtu vyjíždí denně | z toho čas v minutách | | | |
|--------------------------------|-----------------------|------------------------------------|---------|--------------|--------|----------------------------------|----------|--------------------------------------|--|-----------------------|---------|---------|------|
| | | zemědělství lesnictví | průmysl | stavebnictví | obchod | doprava a teleko- munikace | školství | zdravot- nictví, soc. činnosti | | - 14 | 15 - 29 | 30 - 59 | 60 + |
| Úhrn vyjíždějících | 19576 | 796 | 6138 | 2176 | 2183 | 1154 | 690 | 1412 | 15778 | 2456 | 6260 | 6044 | 982 |
| v tom: | | | | | | | | | | | | | |
| vyjíždí v rámci okresu | 13835 | 672 | 4180 | 1587 | 1709 | 806 | 503 | 1123 | 12525 | 2101 | 5227 | 4637 | 537 |
| vyjíždí do jiných okresů kraje | 2489 | 46 | 1235 | 214 | 188 | 92 | 90 | 125 | 2099 | 192 | 780 | 925 | 197 |
| v tom okres: | | | | | | | | | | | | | |
| Cheb | 617 | 13 | 126 | 68 | 66 | 38 | 14 | 56 | 457 | 42 | 130 | 196 | 87 |
| Sokolov | 1872 | 33 | 1109 | 146 | 122 | 54 | 76 | 69 | 1642 | 150 | 650 | 729 | 110 |
| vyjíždí do jiných krajů | 2802 | 74 | 644 | 335 | 257 | 233 | 83 | 126 | 1057 | 145 | 231 | 462 | 215 |
| vyjíždí do zahraničí | 450 | 4 | 79 | 40 | 29 | 23 | 14 | 38 | 97 | 18 | 22 | 20 | 33 |
| Obec vyjíždky: | | | | | | | | | | | | | |
| 1. Karlovy Vary | | | | | | | | | | | | | |
| obec dojíždky: | | | | | | | | | | | | | |
| Bečov nad Teplou | 20 | 7 | 7 | - | - | 1 | 2 | - | 18 | 1 | 6 | 8 | 3 |
| Bochov | 34 | 2 | 1 | 5 | 3 | - | 8 | 2 | 30 | 1 | 12 | 16 | 1 |
| Boží Dar | 66 | - | - | 2 | 7 | 1 | - | - | 33 | 4 | 3 | 15 | 10 |
| Božičany | 40 | - | 28 | 6 | 2 | 2 | 1 | - | 40 | 3 | 22 | 15 | - |
| Březová | 45 | 6 | 15 | - | 5 | - | 5 | - | 39 | 8 | 11 | 18 | 2 |
| Dalovice | 179 | 2 | 36 | 39 | 29 | 8 | 29 | 7 | 167 | 55 | 54 | 55 | 3 |
| Děpoltovice | 14 | 3 | 6 | 2 | - | - | - | - | 14 | 9 | 5 | - | - |
| Hájek | 17 | - | 7 | 1 | 3 | 3 | - | - | 15 | 2 | 9 | 4 | - |
| Hory | 12 | - | 2 | - | 3 | 1 | - | - | 9 | 4 | 3 | 2 | - |
| Hradiště | 25 | - | 1 | - | - | - | 1 | - | 16 | - | 2 | 11 | 3 |
| Hroznětín | 28 | 8 | 2 | 1 | 6 | 1 | 5 | 3 | 28 | - | 23 | 5 | - |
| Jáchymov | 66 | - | 12 | 3 | 1 | - | 5 | 22 | 52 | 2 | 14 | 30 | 6 |
| Jenišov | 91 | 4 | 35 | 19 | 11 | 12 | - | - | 91 | 27 | 34 | 28 | 2 |
| Kolová | 37 | 4 | 18 | 5 | - | 1 | 3 | 1 | 34 | 4 | 16 | 13 | 1 |
| Kyselka | 102 | - | 60 | 2 | 1 | 6 | 5 | 3 | 86 | 2 | 18 | 54 | 12 |
| Merklín | 16 | - | 9 | 3 | - | 1 | - | 1 | 15 | - | 8 | 7 | - |
| Mírová | 21 | - | 5 | 2 | 1 | 10 | - | - | 21 | 3 | 13 | 4 | - |
| Nejdek | 192 | 1 | 102 | 4 | 9 | 7 | 12 | 23 | 165 | 6 | 49 | 95 | 15 |
| Nová Role | 84 | - | 48 | 2 | 5 | 3 | 11 | 6 | 80 | 11 | 38 | 29 | 2 |
| Ostrov | 446 | 1 | 122 | 44 | 36 | 31 | 42 | 61 | 404 | 32 | 197 | 153 | 21 |
| Otovice | 359 | 2 | 98 | 134 | 40 | 23 | 3 | 4 | 348 | 89 | 126 | 128 | 5 |
| Pernink | 10 | - | - | - | 1 | - | 2 | 4 | 7 | - | 2 | 4 | 1 |
| Píla | 15 | 2 | 3 | 7 | - | - | - | - | 13 | - | 7 | 5 | 1 |
| Potůčky | 41 | - | 1 | 2 | 14 | - | - | - | 32 | - | - | 31 | 1 |
| Sadov | 143 | 3 | 87 | 25 | 11 | 7 | 1 | 1 | 138 | 23 | 73 | 39 | 3 |
| Toužim | 36 | 1 | 13 | 1 | 5 | 1 | 1 | 6 | 33 | 3 | 2 | 26 | 1 |
| Žlutice | 10 | 1 | 1 | - | 1 | 2 | 3 | - | 10 | 2 | - | 6 | 2 |
| vyjíždí v rámci okresu celkem | 2252 | 60 | 747 | 317 | 202 | 123 | 143 | 150 | 2014 | 298 | 769 | 837 | 106 |
| Hl.m. Praha | 568 | 1 | 55 | 58 | 45 | 48 | 23 | 42 | 134 | 11 | 33 | 53 | 35 |
| České Budějovice | 16 | - | - | 4 | 3 | 2 | - | 2 | 2 | 1 | - | - | 1 |
| Plzeň | 123 | - | 15 | 9 | 10 | 20 | 6 | 11 | 50 | 9 | 6 | 17 | 18 |

Tab. č. 715 Zaměstnané osoby vyjíždějící do zaměstnání podle odvětví ekonomické činnosti, času stráveného vyjíždkou, frekvence vyjíždky a podle obce vyjíždky a obce dojíždky

Okres Karlovy Vary

| Obec vyjíždky obec dojíždky | Vyjíždějící celkem | z toho odvětví ekonomické činnosti | | | | | | | z celkového počtu vyjíždí denně | z toho čas v minutách | | | |
|---------------------------------|-----------------------|------------------------------------|---------|--------------|--------|----------------------------------|----------|--------------------------------------|--|-----------------------|---------|---------|------|
| | | zemědělství lesnictví | průmysl | stavebnictví | obchod | doprava a teleko- munikace | školství | zdravot- nictví, soc. činnosti | | - 14 | 15 - 29 | 30 - 59 | 60 + |
| Cheb | 110 | 1 | 12 | 13 | 11 | 15 | 7 | 7 | 89 | 15 | 29 | 29 | 15 |
| Aš | 11 | - | - | 6 | 2 | - | - | 1 | 2 | 1 | - | 1 | - |
| Mariánské Lázně | 24 | - | 3 | 3 | 3 | - | 1 | - | 12 | 1 | 2 | 5 | 4 |
| Velká Hleďsebe | 43 | - | - | - | - | - | - | - | 30 | 1 | - | 7 | 22 |
| Sokolov | 280 | 1 | 84 | 34 | 36 | 17 | 8 | 36 | 254 | 15 | 102 | 116 | 21 |
| Dolní Rychnov | 17 | - | 5 | 5 | 4 | 1 | - | - | 16 | 1 | 13 | 2 | - |
| Horní Slavkov | 30 | - | 15 | - | - | - | 3 | 1 | 23 | - | 7 | 14 | 2 |
| Chodov | 168 | - | 72 | 5 | 25 | 3 | 21 | 12 | 153 | 22 | 83 | 45 | 3 |
| Královské Poříčí | 16 | - | 2 | 2 | - | - | 11 | - | 15 | - | 9 | 6 | - |
| Kraslice | 11 | - | 2 | 1 | 1 | 3 | 1 | 1 | 9 | 3 | 2 | 4 | - |
| Loket | 61 | 8 | 22 | 1 | 2 | - | 10 | 1 | 52 | 3 | 23 | 23 | 3 |
| Nové Sedlo | 50 | - | 35 | - | 2 | 5 | 2 | 1 | 48 | 2 | 22 | 22 | 2 |
| Vintřov | 129 | - | 92 | 24 | 2 | 1 | - | 1 | 116 | 3 | 50 | 60 | 3 |
| Vřesová | 180 | 1 | 161 | 3 | 1 | - | - | 2 | 148 | - | 42 | 97 | 9 |
| Děčín | 15 | - | 2 | - | 3 | 3 | - | 3 | 8 | 5 | 1 | 2 | - |
| Chomutov | 14 | - | 2 | 1 | 2 | 3 | 1 | - | 6 | - | 1 | 3 | 2 |
| Kláštepec nad Ohří | 19 | - | 3 | 1 | 13 | - | - | - | 18 | - | 3 | 14 | 1 |
| Ústí nad Labem | 14 | - | 1 | 2 | 6 | 1 | - | - | 3 | - | - | - | 3 |
| Špindlerův Mlýn | 11 | - | - | - | 1 | 1 | - | 1 | 1 | 1 | - | - | - |
| Brno | 21 | - | 2 | - | 5 | 2 | 1 | 1 | 5 | - | 4 | 1 | - |
| vyjíždí do jiných okresů celkem | 2323 | 19 | 692 | 205 | 224 | 145 | 107 | 138 | 1348 | 129 | 473 | 574 | 167 |
| vyjíždí do zahraničí | 237 | 2 | 32 | 15 | 18 | 12 | 6 | 26 | 54 | 8 | 12 | 13 | 17 |
| vyjíždějící z obce úhrnem | 4812 | 81 | 1471 | 537 | 444 | 280 | 256 | 314 | 3416 | 435 | 1254 | 1424 | 290 |
| 2. Abertamy | | | | | | | | | | | | | |
| obec dojíždky: | | | | | | | | | | | | | |
| Karlovy Vary | 67 | 1 | 15 | 15 | 3 | 8 | 2 | 5 | 59 | 1 | 9 | 36 | 13 |
| Horní Blatná | 14 | 5 | 7 | - | - | 1 | - | - | 13 | 2 | 10 | 1 | - |
| Jáchymov | 24 | 1 | 6 | 2 | 1 | 2 | 1 | 7 | 21 | 2 | 16 | 3 | - |
| Nejdek | 12 | - | 8 | - | - | 1 | - | - | 11 | 1 | 2 | 8 | - |
| Ostrov | 39 | - | 11 | 3 | 10 | 6 | 1 | 1 | 35 | - | 7 | 28 | - |
| Pernink | 32 | 2 | 5 | - | 3 | - | 3 | 6 | 26 | 18 | 7 | 1 | - |
| Potůčky | 100 | - | 5 | 1 | 78 | - | - | 1 | 92 | 12 | 48 | 30 | - |
| vyjíždí v rámci okresu celkem | 305 | 9 | 62 | 25 | 97 | 18 | 8 | 21 | 272 | 37 | 105 | 115 | 13 |
| vyjíždí do jiných okresů celkem | 27 | - | 13 | - | 3 | 1 | - | - | 5 | 2 | 1 | 1 | 1 |
| vyjíždí do zahraničí | 4 | - | 2 | - | - | 1 | 1 | - | 1 | - | 1 | - | - |
| vyjíždějící z obce úhrnem | 336 | 9 | 77 | 25 | 100 | 20 | 9 | 21 | 278 | 39 | 107 | 116 | 14 |
| 3. Andělská Hora | | | | | | | | | | | | | |
| obec dojíždky: | | | | | | | | | | | | | |
| Karlovy Vary | 45 | 1 | 5 | 7 | 9 | 4 | - | 3 | 41 | 6 | 20 | 14 | 1 |
| vyjíždí v rámci okresu celkem | 52 | 3 | 6 | 9 | 9 | 5 | 1 | 3 | 47 | 6 | 22 | 16 | 3 |
| vyjíždí do jiných okresů celkem | 2 | - | 1 | - | - | - | - | - | 2 | - | - | - | 2 |
| vyjíždí do zahraničí | 2 | - | - | - | - | - | - | - | - | - | - | - | - |
| vyjíždějící z obce úhrnem | 56 | 3 | 7 | 9 | 9 | 5 | 1 | 3 | 49 | 6 | 22 | 16 | 5 |

Tab. č. 715 Zaměstnané osoby vyjíždějící do zaměstnání podle odvětví ekonomické činnosti, času stráveného vyjíždkou, frekvence vyjíždky a podle obce vyjíždky a obce dojíždky

Okres Karlovy Vary

| Obec vyjíždky obec dojíždky | Vyjíždějící celkem | z toho odvětví ekonomické činnosti | | | | | | | z celkového počtu vyjíždí denně | z toho čas v minutách | | | |
|---------------------------------|-----------------------|------------------------------------|---------|--------------|--------|----------------------------------|----------|--------------------------------------|--|-----------------------|---------|---------|------|
| | | zemědělství lesnictví | průmysl | stavebnictví | obchod | doprava a teleko- munikace | školství | zdravot- nictví, soc. činnosti | | - 14 | 15 - 29 | 30 - 59 | 60 + |
| 4. Bečov nad Teplou | | | | | | | | | | | | | |
| obec dojíždky: | | | | | | | | | | | | | |
| Karlovy Vary | 103 | 3 | 17 | 11 | 13 | 16 | - | 8 | 81 | 4 | 18 | 47 | 12 |
| Toužim | 14 | - | 9 | - | - | - | 3 | 1 | 13 | 1 | 8 | 4 | - |
| vyjíždí v rámci okresu celkem | 148 | 13 | 35 | 12 | 18 | 18 | 3 | 9 | 121 | 10 | 29 | 67 | 15 |
| vyjíždí do jiných okresů celkem | | | | | | | | | | | | | |
| Horní Slavkov | 10 | - | 3 | - | - | - | - | - | 7 | 2 | 4 | 1 | - |
| vyjíždí do jiných okresů celkem | 51 | - | 17 | 4 | 1 | 4 | 2 | 4 | 31 | 7 | 9 | 8 | 7 |
| vyjíždí do zahraničí | 10 | - | 4 | - | - | - | - | 1 | 3 | 1 | - | 1 | 1 |
| vyjíždějící z obce úhrnem | 209 | 13 | 56 | 16 | 19 | 22 | 5 | 14 | 155 | 18 | 38 | 76 | 23 |
| 5. Bochov | | | | | | | | | | | | | |
| obec dojíždky: | | | | | | | | | | | | | |
| Karlovy Vary | 222 | 4 | 60 | 33 | 27 | 24 | 3 | 15 | 206 | 5 | 60 | 126 | 15 |
| Hradiště | 23 | 1 | 1 | - | - | 1 | - | - | 18 | 1 | 11 | 6 | - |
| Toužim | 35 | - | 22 | 3 | 1 | 1 | - | 1 | 35 | 7 | 15 | 13 | - |
| Žlutice | 11 | 5 | 1 | - | 3 | 2 | - | - | 11 | - | 7 | 4 | - |
| vyjíždí v rámci okresu celkem | 345 | 26 | 99 | 43 | 33 | 30 | 4 | 17 | 317 | 18 | 108 | 174 | 17 |
| Hl.m. Praha | 16 | - | 2 | 7 | 2 | - | 1 | 1 | 6 | 1 | 1 | 3 | 1 |
| vyjíždí do jiných okresů celkem | 49 | 3 | 12 | 12 | 3 | 3 | 2 | 1 | 22 | 3 | 2 | 13 | 4 |
| vyjíždí do zahraničí | 1 | - | - | - | - | - | - | - | - | - | - | - | - |
| vyjíždějící z obce úhrnem | 395 | 29 | 111 | 55 | 36 | 33 | 6 | 18 | 339 | 21 | 110 | 187 | 21 |
| 6. Boží Dar | | | | | | | | | | | | | |
| obec dojíždky: | | | | | | | | | | | | | |
| vyjíždí v rámci okresu celkem | 12 | - | 2 | 2 | - | - | 1 | 2 | 8 | - | 4 | 4 | - |
| vyjíždí do jiných okresů celkem | 6 | - | - | - | 1 | - | - | - | 2 | 1 | - | 1 | - |
| vyjíždí do zahraničí | - | - | - | - | - | - | - | - | - | - | - | - | - |
| vyjíždějící z obce úhrnem | 18 | - | 2 | 2 | 1 | - | 1 | 2 | 10 | 1 | 4 | 5 | - |
| 7. Božičany | | | | | | | | | | | | | |
| obec dojíždky: | | | | | | | | | | | | | |
| Karlovy Vary | 41 | 1 | 10 | 3 | 9 | 4 | - | 1 | 35 | 1 | 16 | 17 | 1 |
| Nejdek | 15 | - | 11 | - | - | - | - | - | 15 | 2 | 8 | 4 | 1 |
| Nová Role | 49 | - | 35 | - | 10 | 1 | - | - | 47 | 35 | 8 | 4 | - |
| vyjíždí v rámci okresu celkem | 122 | 2 | 64 | 3 | 22 | 6 | 1 | 1 | 112 | 40 | 37 | 33 | 2 |
| Chodov | 22 | - | 16 | 2 | 1 | - | 1 | - | 22 | 10 | 11 | 1 | - |
| vyjíždí do jiných okresů celkem | 52 | 1 | 34 | 3 | 3 | - | 1 | - | 42 | 12 | 21 | 9 | - |
| vyjíždí do zahraničí | 3 | - | - | 1 | 1 | - | - | - | 1 | - | - | - | 1 |
| vyjíždějící z obce úhrnem | 177 | 3 | 98 | 7 | 26 | 6 | 2 | 1 | 155 | 52 | 58 | 42 | 3 |
| 8. Březová | | | | | | | | | | | | | |
| obec dojíždky: | | | | | | | | | | | | | |
| Karlovy Vary | 130 | 4 | 30 | 14 | 15 | 4 | 8 | 13 | 126 | 16 | 44 | 59 | 7 |
| vyjíždí v rámci okresu celkem | 144 | 5 | 32 | 19 | 18 | 4 | 8 | 13 | 140 | 16 | 47 | 68 | 9 |
| vyjíždí do jiných okresů celkem | 11 | - | 2 | 2 | - | - | - | 2 | 6 | 2 | 3 | - | 1 |
| vyjíždí do zahraničí | 2 | - | 1 | - | - | - | - | - | - | - | - | - | - |
| vyjíždějící z obce úhrnem | 157 | 5 | 35 | 21 | 18 | 4 | 8 | 15 | 146 | 18 | 50 | 68 | 10 |

Tab. č. 715 Zaměstnané osoby vyjíždějící do zaměstnání podle odvětví ekonomické činnosti, času stráveného vyjíždkou, frekvence vyjíždky a podle obce vyjíždky a obce dojíždky

Okres Karlovy Vary

| Obec vyjíždky obec dojíždky | Vyjíždějící celkem | z toho odvětví ekonomické činnosti | | | | | | | z celkového počtu vyjíždí denně | z toho čas v minutách | | | | |
|---------------------------------|-----------------------|------------------------------------|---------|--------------|--------|-----------------------------|----------|---------------------------------|--|-----------------------|---------|---------|------|--|
| | | zemědělství lesnictví | průmysl | stavebnictví | obchod | doprava a telekomunikace | školství | zdravotníctví, soc. činnosti | | - 14 | 15 - 29 | 30 - 59 | 60 + | |
| 9. Černava | | | | | | | | | | | | | | |
| obec dojíždky: | | | | | | | | | | | | | | |
| Nejdek | 44 | - | 31 | 2 | 2 | - | 1 | 1 | 44 | 15 | 24 | 5 | - | |
| vyjíždí v rámci okresu celkem | 60 | 1 | 38 | 3 | 3 | 1 | 1 | 2 | 57 | 16 | 25 | 14 | 2 | |
| Vintřov | 11 | - | 10 | 1 | - | - | - | - | 10 | - | 5 | 5 | - | |
| vyjíždí do jiných okresů celkem | 30 | 4 | 15 | 3 | 2 | 2 | 1 | 1 | 28 | 2 | 12 | 11 | 3 | |
| vyjíždí do zahraničí | 2 | - | - | 1 | - | - | - | - | 1 | - | - | - | 1 | |
| vyjíždějící z obce úhrnem | 92 | 5 | 53 | 7 | 5 | 3 | 2 | 3 | 86 | 18 | 37 | 25 | 6 | |
| 10. Čichalov | | | | | | | | | | | | | | |
| obec dojíždky: | | | | | | | | | | | | | | |
| Chyše | 10 | 2 | 7 | - | - | - | 1 | - | 10 | 3 | 7 | - | - | |
| vyjíždí v rámci okresu celkem | 23 | 3 | 10 | 2 | - | 2 | 1 | - | 20 | 6 | 11 | 3 | - | |
| vyjíždí do jiných okresů celkem | 4 | 2 | 1 | - | - | - | - | 1 | 1 | - | 1 | - | - | |
| vyjíždí do zahraničí | - | - | - | - | - | - | - | - | - | - | - | - | - | |
| vyjíždějící z obce úhrnem | 27 | 5 | 11 | 2 | - | 2 | 1 | 1 | 21 | 6 | 12 | 3 | - | |
| 11. Dalovice | | | | | | | | | | | | | | |
| obec dojíždky: | | | | | | | | | | | | | | |
| Karlovy Vary | 399 | 7 | 64 | 50 | 59 | 27 | 18 | 40 | 369 | 92 | 158 | 111 | 7 | |
| Ostrov | 28 | 1 | 8 | 5 | 3 | 2 | - | 3 | 27 | 5 | 13 | 9 | - | |
| Otovice | 41 | 1 | 11 | 16 | 7 | 2 | - | - | 41 | 15 | 18 | 8 | - | |
| Sadov | 25 | - | 17 | 2 | 1 | 2 | - | - | 25 | 16 | 6 | 3 | - | |
| vyjíždí v rámci okresu celkem | 539 | 14 | 122 | 76 | 70 | 34 | 22 | 46 | 502 | 132 | 206 | 150 | 13 | |
| Hl.m. Praha | 12 | - | 1 | 1 | 1 | 3 | - | 1 | 5 | - | 1 | 2 | 2 | |
| vyjíždí do jiných okresů celkem | 62 | 2 | 18 | 7 | 6 | 6 | 2 | 3 | 35 | 2 | 4 | 22 | 7 | |
| vyjíždí do zahraničí | 9 | 1 | - | 1 | - | - | 1 | - | 2 | 1 | - | - | 1 | |
| vyjíždějící z obce úhrnem | 610 | 17 | 140 | 84 | 76 | 40 | 25 | 49 | 539 | 135 | 210 | 172 | 21 | |
| 12. Děpoltovice | | | | | | | | | | | | | | |
| obec dojíždky: | | | | | | | | | | | | | | |
| Karlovy Vary | 34 | 1 | 6 | 4 | 6 | 1 | 2 | 1 | 30 | 3 | 16 | 11 | - | |
| Nejdek | 27 | - | 18 | - | 1 | - | 2 | 1 | 25 | 4 | 20 | 1 | - | |
| Nová Role | 10 | 4 | 4 | - | - | - | - | - | 9 | 3 | 6 | - | - | |
| vyjíždí v rámci okresu celkem | 87 | 10 | 32 | 5 | 9 | 1 | 4 | 3 | 79 | 12 | 52 | 15 | - | |
| vyjíždí do jiných okresů celkem | 6 | 1 | - | - | 1 | - | - | - | 2 | - | 2 | - | - | |
| vyjíždí do zahraničí | 5 | - | 2 | 1 | 2 | - | - | - | - | - | - | - | - | |
| vyjíždějící z obce úhrnem | 98 | 11 | 34 | 6 | 12 | 1 | 4 | 3 | 81 | 12 | 54 | 15 | - | |
| 13. Hájek | | | | | | | | | | | | | | |
| obec dojíždky: | | | | | | | | | | | | | | |
| Karlovy Vary | 59 | - | 6 | 12 | 6 | 12 | 1 | 6 | 54 | 6 | 24 | 22 | 2 | |
| Ostrov | 41 | - | 11 | 10 | 7 | 1 | 3 | 4 | 39 | 12 | 19 | 7 | 1 | |
| Sadov | 39 | 7 | 18 | 2 | 6 | 2 | 1 | - | 39 | 20 | 16 | 3 | - | |
| vyjíždí v rámci okresu celkem | 162 | 8 | 39 | 33 | 20 | 17 | 5 | 13 | 154 | 46 | 63 | 41 | 4 | |
| vyjíždí do jiných okresů celkem | 19 | 1 | 2 | 6 | 7 | - | - | - | 11 | 1 | 1 | 5 | 4 | |
| vyjíždí do zahraničí | - | - | - | - | - | - | - | - | - | - | - | - | - | |

Tab. č. 715 Zaměstnané osoby vyjíždějící do zaměstnání podle odvětví ekonomické činnosti, času stráveného vyjíždkou, frekvence vyjíždky a podle obce vyjíždky a obce dojíždky

Okres Karlovy Vary

| Obec vyjíždky obec dojíždky | Vyjíždějící celkem | z toho odvětví ekonomické činnosti | | | | | | | z celkového počtu vyjíždí denně | z toho čas v minutách | | | |
|---------------------------------|-----------------------|------------------------------------|---------|--------------|--------|----------------------------------|----------|--------------------------------------|--|-----------------------|---------|---------|------|
| | | zemědělství lesnictví | průmysl | stavebnictví | obchod | doprava a teleko- munikace | školství | zdravot- nictví, soc. činnosti | | - 14 | 15 - 29 | 30 - 59 | 60 + |
| vyjíždějící z obce úhrnem | 181 | 9 | 41 | 39 | 27 | 17 | 5 | 13 | 165 | 47 | 64 | 46 | 8 |
| 14. Horní Blatná | | | | | | | | | | | | | |
| obec dojíždky: | | | | | | | | | | | | | |
| Karlovy Vary | 12 | 1 | 3 | 3 | 2 | - | - | 2 | 11 | 1 | 1 | 8 | 1 |
| Potůčky | 78 | 7 | 1 | - | 64 | 1 | - | - | 74 | 37 | 28 | 8 | 1 |
| vyjíždí v rámci okresu celkem | 121 | 11 | 16 | 9 | 66 | 4 | 1 | 4 | 114 | 44 | 38 | 29 | 3 |
| vyjíždí do jiných okresů celkem | 11 | - | 6 | 1 | - | - | - | - | 1 | - | 1 | - | - |
| vyjíždí do zahraničí | 4 | 1 | - | - | - | - | - | 1 | - | - | - | - | - |
| vyjíždějící z obce úhrnem | 136 | 12 | 22 | 10 | 66 | 4 | 1 | 5 | 115 | 44 | 39 | 29 | 3 |
| 15. Hory | | | | | | | | | | | | | |
| obec dojíždky: | | | | | | | | | | | | | |
| Karlovy Vary | 51 | - | 19 | 4 | 11 | 7 | 1 | 3 | 47 | 12 | 24 | 11 | - |
| vyjíždí v rámci okresu celkem | 56 | - | 24 | 4 | 11 | 7 | 1 | 3 | 52 | 12 | 28 | 12 | - |
| vyjíždí do jiných okresů celkem | 16 | - | 10 | 2 | 1 | - | - | 1 | 12 | 6 | 4 | 2 | - |
| vyjíždí do zahraničí | - | - | - | - | - | - | - | - | - | - | - | - | - |
| vyjíždějící z obce úhrnem | 72 | - | 34 | 6 | 12 | 7 | 1 | 4 | 64 | 18 | 32 | 14 | - |
| 16. Hradiště | | | | | | | | | | | | | |
| obec dojíždky: | | | | | | | | | | | | | |
| Karlovy Vary | 44 | 4 | 7 | 4 | 3 | 2 | - | 2 | 39 | 4 | 12 | 19 | 4 |
| Bochov | 12 | 4 | 6 | - | - | 1 | - | - | 12 | 7 | 3 | 2 | - |
| Kyselka | 19 | - | 15 | - | 1 | - | 1 | - | 18 | 10 | 6 | 2 | - |
| Valeč | 10 | 9 | - | - | - | - | 1 | - | 10 | 3 | 4 | 2 | 1 |
| Velichov | 26 | 19 | 2 | - | - | - | - | - | 26 | 12 | 5 | 8 | 1 |
| vyjíždí v rámci okresu celkem | 127 | 37 | 34 | 5 | 4 | 5 | 4 | 3 | 115 | 40 | 32 | 37 | 6 |
| vyjíždí do jiných okresů celkem | 13 | 3 | 1 | - | - | 1 | 1 | - | 6 | - | 3 | 3 | - |
| vyjíždí do zahraničí | - | - | - | - | - | - | - | - | - | - | - | - | - |
| vyjíždějící z obce úhrnem | 140 | 40 | 35 | 5 | 4 | 6 | 5 | 3 | 121 | 40 | 35 | 40 | 6 |
| 17. Hroznětín | | | | | | | | | | | | | |
| obec dojíždky: | | | | | | | | | | | | | |
| Karlovy Vary | 120 | - | 47 | 13 | 17 | 4 | 1 | 8 | 111 | 8 | 58 | 42 | 3 |
| Merklín | 81 | - | 63 | 10 | - | 1 | - | - | 76 | 39 | 32 | 5 | - |
| Nejdek | 13 | - | 10 | - | - | 1 | - | 1 | 10 | - | 3 | 6 | 1 |
| Ostrov | 144 | 4 | 70 | 10 | 19 | 3 | 2 | 5 | 134 | 44 | 66 | 23 | 1 |
| Otovice | 10 | - | 1 | 3 | 4 | - | - | - | 10 | 4 | 1 | 4 | - |
| Potůčky | 20 | - | 4 | - | 15 | - | - | - | 16 | - | - | 15 | - |
| Sadov | 12 | - | 8 | - | - | 1 | - | - | 12 | - | 9 | 3 | - |
| vyjíždí v rámci okresu celkem | 435 | 14 | 207 | 36 | 58 | 13 | 4 | 21 | 399 | 96 | 183 | 112 | 6 |
| vyjíždí do jiných okresů celkem | 46 | 2 | 16 | 8 | 4 | 3 | - | - | 16 | - | 4 | 10 | 2 |
| vyjíždí do zahraničí | 11 | - | 7 | - | - | - | - | - | - | - | - | - | - |
| vyjíždějící z obce úhrnem | 492 | 16 | 230 | 44 | 63 | 16 | 4 | 21 | 415 | 96 | 187 | 122 | 8 |
| 18. Chodov | | | | | | | | | | | | | |
| obec dojíždky: | | | | | | | | | | | | | |
| Bečov nad Teplou | 17 | 1 | 10 | 3 | - | - | 1 | - | 16 | 12 | 1 | 1 | 2 |

Tab. č. 715 Zaměstnané osoby vyjíždějící do zaměstnání podle odvětví ekonomické činnosti, času stráveného vyjíždkou, frekvence vyjíždky a podle obce vyjíždky a obce dojíždky

Okres Karlovy Vary

| Obec vyjíždky obec dojíždky | Vyjíždějící celkem | z toho odvětví ekonomické činnosti | | | | | | | z celkového počtu vyjíždí denně | z toho čas v minutách | | | |
|---------------------------------|-----------------------|------------------------------------|---------|--------------|--------|----------------------------------|----------|--------------------------------------|--|-----------------------|---------|---------|------|
| | | zemědělství lesnictví | průmysl | stavebnictví | obchod | doprava a teleko- munikace | školství | zdravot- nictví, soc. činnosti | | - 14 | 15 - 29 | 30 - 59 | 60 + |
| vyjíždí v rámci okresu celkem | 29 | 6 | 15 | 3 | 1 | - | 1 | - | 28 | 13 | 4 | 6 | 5 |
| vyjíždí do jiných okresů celkem | 2 | - | - | - | - | - | - | 1 | - | - | - | - | - |
| vyjíždí do zahraničí | - | - | - | - | - | - | - | - | - | - | - | - | - |
| vyjíždějící z obce úhrnem | 31 | 6 | 15 | 3 | 1 | - | 1 | 1 | 28 | 13 | 4 | 6 | 5 |
| 19. Chýše | | | | | | | | | | | | | |
| obec dojíždky: | | | | | | | | | | | | | |
| Karlovy Vary | 10 | - | - | 2 | 3 | 2 | - | - | 7 | - | 2 | 5 | - |
| Žlutice | 18 | 4 | 2 | 4 | 1 | 3 | 4 | - | 16 | 2 | 9 | 5 | - |
| vyjíždí v rámci okresu celkem | 43 | 6 | 10 | 9 | 4 | 5 | 5 | - | 37 | 5 | 15 | 17 | - |
| Hl.m. Praha | 12 | - | 2 | - | 1 | - | - | - | - | - | - | - | - |
| Lubeneč | 17 | - | 16 | - | - | 1 | - | - | 17 | 9 | 6 | 2 | - |
| vyjíždí do jiných okresů celkem | 54 | - | 23 | 4 | 2 | 5 | 1 | - | 26 | 9 | 7 | 8 | 2 |
| vyjíždí do zahraničí | 4 | - | - | - | - | 1 | - | - | 3 | 1 | - | - | 2 |
| vyjíždějící z obce úhrnem | 101 | 6 | 33 | 13 | 6 | 11 | 6 | - | 66 | 15 | 22 | 25 | 4 |
| 20. Jáchymov | | | | | | | | | | | | | |
| obec dojíždky: | | | | | | | | | | | | | |
| Karlovy Vary | 114 | 1 | 20 | 19 | 19 | 13 | 2 | 7 | 93 | 1 | 20 | 55 | 16 |
| Boží Dar | 30 | - | 3 | 1 | 18 | - | 1 | 1 | 26 | 1 | 22 | 3 | - |
| Ostrov | 217 | 1 | 118 | 17 | 24 | 8 | 5 | 8 | 195 | 35 | 107 | 50 | 2 |
| vyjíždí v rámci okresu celkem | 404 | 5 | 156 | 39 | 64 | 25 | 12 | 18 | 355 | 39 | 162 | 134 | 18 |
| Hl.m. Praha | 27 | - | 8 | 1 | 5 | 1 | 2 | 1 | 3 | - | 1 | 2 | - |
| vyjíždí do jiných okresů celkem | 60 | - | 22 | 8 | 7 | 1 | 3 | 2 | 16 | 1 | 4 | 8 | 3 |
| vyjíždí do zahraničí | 6 | - | - | 1 | - | 1 | - | - | 1 | - | - | - | 1 |
| vyjíždějící z obce úhrnem | 470 | 5 | 178 | 48 | 71 | 27 | 15 | 20 | 372 | 40 | 166 | 142 | 22 |
| 21. Jenišov | | | | | | | | | | | | | |
| obec dojíždky: | | | | | | | | | | | | | |
| Karlovy Vary | 81 | 1 | 15 | 19 | 14 | 10 | 4 | 4 | 76 | 32 | 30 | 14 | - |
| vyjíždí v rámci okresu celkem | 97 | 1 | 20 | 23 | 15 | 10 | 5 | 4 | 91 | 37 | 33 | 19 | 2 |
| vyjíždí do jiných okresů celkem | 26 | - | 14 | 3 | 2 | 2 | 1 | 3 | 18 | 5 | 9 | 2 | 2 |
| vyjíždí do zahraničí | 2 | - | 2 | - | - | - | - | - | - | - | - | - | - |
| vyjíždějící z obce úhrnem | 125 | 1 | 36 | 26 | 17 | 12 | 6 | 7 | 109 | 42 | 42 | 21 | 4 |
| 22. Kolová | | | | | | | | | | | | | |
| obec dojíždky: | | | | | | | | | | | | | |
| Karlovy Vary | 166 | 8 | 35 | 24 | 14 | 12 | 5 | 20 | 151 | 15 | 86 | 42 | 8 |
| vyjíždí v rámci okresu celkem | 188 | 10 | 43 | 29 | 14 | 13 | 6 | 21 | 168 | 19 | 93 | 47 | 9 |
| vyjíždí do jiných okresů celkem | 14 | - | 5 | 1 | 4 | - | - | - | 8 | 1 | 3 | 3 | 1 |
| vyjíždí do zahraničí | 1 | - | - | - | 1 | - | - | - | - | - | - | - | - |
| vyjíždějící z obce úhrnem | 203 | 10 | 48 | 30 | 19 | 13 | 6 | 21 | 176 | 20 | 96 | 50 | 10 |
| 23. Krásné Údolí | | | | | | | | | | | | | |
| obec dojíždky: | | | | | | | | | | | | | |
| Karlovy Vary | 20 | - | 6 | 4 | 2 | 2 | - | 1 | 20 | 1 | 3 | 15 | 1 |
| Toužim | 63 | - | 36 | 3 | 10 | 2 | 2 | 2 | 62 | 28 | 31 | 3 | - |
| Útvina | 15 | 7 | 8 | - | - | - | - | - | 15 | 12 | 3 | - | - |

Tab. č. 715 Zaměstnané osoby vyjíždějící do zaměstnání podle odvětví ekonomické činnosti, času stráveného vyjíždkou, frekvence vyjíždky a podle obce vyjíždky a obce dojíždky

Okres Karlovy Vary

| Obec vyjíždky obec dojíždky | Vyjíždějící celkem | z toho odvětví ekonomické činnosti | | | | | | | z celkového počtu vyjíždí denně | z toho čas v minutách | | | |
|---------------------------------|-----------------------|------------------------------------|---------|--------------|--------|----------------------------------|----------|--------------------------------------|--|-----------------------|---------|---------|------|
| | | zemědělství lesnictví | průmysl | stavebnictví | obchod | doprava a teleko- munikace | školství | zdravot- nictví, soc. činnosti | | - 14 | 15 - 29 | 30 - 59 | 60 + |
| vyjíždí v rámci okresu celkem | 118 | 11 | 53 | 8 | 16 | 5 | 2 | 3 | 114 | 44 | 44 | 24 | 2 |
| vyjíždí do jiných okresů celkem | 13 | 1 | 5 | 3 | - | 2 | - | - | 6 | 3 | 1 | 2 | - |
| vyjíždí do zahraničí | - | - | - | - | - | - | - | - | - | - | - | - | - |
| vyjíždějící z obce úhrnem | 131 | 12 | 58 | 11 | 16 | 7 | 2 | 3 | 120 | 47 | 45 | 26 | 2 |
| 24. Krásný Les | | | | | | | | | | | | | |
| obec dojíždky: | | | | | | | | | | | | | |
| Ostrov | 32 | - | 19 | 4 | 4 | 2 | 1 | - | 32 | 4 | 18 | 10 | - |
| vyjíždí v rámci okresu celkem | 44 | - | 25 | 5 | 4 | 2 | 1 | 1 | 42 | 4 | 22 | 14 | 2 |
| vyjíždí do jiných okresů celkem | 3 | - | 1 | - | - | 1 | - | - | 1 | - | - | - | 1 |
| vyjíždí do zahraničí | - | - | - | - | - | - | - | - | - | - | - | - | - |
| vyjíždějící z obce úhrnem | 47 | - | 26 | 5 | 4 | 3 | 1 | 1 | 43 | 4 | 22 | 14 | 3 |
| 25. Kyselka | | | | | | | | | | | | | |
| obec dojíždky: | | | | | | | | | | | | | |
| Karlovy Vary | 92 | 1 | 19 | 12 | 12 | 9 | 4 | 7 | 86 | 3 | 32 | 46 | 4 |
| Ostrov | 14 | 1 | 8 | 1 | - | - | 1 | - | 13 | 2 | 4 | 7 | - |
| vyjíždí v rámci okresu celkem | 129 | 13 | 31 | 14 | 12 | 11 | 6 | 8 | 119 | 10 | 40 | 62 | 6 |
| vyjíždí do jiných okresů celkem | 18 | - | 5 | 6 | 1 | - | - | - | 9 | - | - | 5 | 4 |
| vyjíždí do zahraničí | 2 | - | 1 | - | - | - | - | - | - | - | - | - | - |
| vyjíždějící z obce úhrnem | 149 | 13 | 37 | 20 | 13 | 11 | 6 | 8 | 128 | 10 | 40 | 67 | 10 |
| 26. Merklín | | | | | | | | | | | | | |
| obec dojíždky: | | | | | | | | | | | | | |
| Karlovy Vary | 65 | 1 | 19 | 6 | 14 | 4 | 3 | 4 | 63 | 2 | 23 | 38 | - |
| Horní Blatná | 10 | 9 | - | - | - | - | 1 | - | 9 | - | 6 | 3 | - |
| Jáchymov | 17 | - | 1 | - | 1 | - | - | 9 | 14 | 4 | 9 | 1 | - |
| Ostrov | 53 | 1 | 18 | 6 | 11 | - | 2 | 6 | 52 | 10 | 33 | 9 | - |
| Potůčky | 20 | - | - | - | 17 | - | - | - | 19 | - | 6 | 13 | - |
| vyjíždí v rámci okresu celkem | 208 | 13 | 52 | 17 | 48 | 5 | 8 | 23 | 191 | 18 | 96 | 75 | 2 |
| vyjíždí do jiných okresů celkem | 17 | - | 5 | 2 | 3 | 1 | - | - | 5 | 2 | 1 | 2 | - |
| vyjíždí do zahraničí | 7 | - | 5 | - | - | - | - | - | 1 | - | 1 | - | - |
| vyjíždějící z obce úhrnem | 232 | 13 | 62 | 19 | 51 | 6 | 8 | 23 | 197 | 20 | 98 | 77 | 2 |
| 27. Mírová | | | | | | | | | | | | | |
| obec dojíždky: | | | | | | | | | | | | | |
| Karlovy Vary | 34 | - | 8 | 5 | 10 | 1 | - | 1 | 32 | 12 | 15 | 5 | - |
| vyjíždí v rámci okresu celkem | 40 | 2 | 12 | 5 | 10 | 1 | - | 1 | 37 | 12 | 17 | 6 | 2 |
| Chodov | 21 | - | 10 | 1 | 3 | 1 | - | 1 | 20 | 10 | 7 | 3 | - |
| vyjíždí do jiných okresů celkem | 40 | 1 | 20 | 1 | 4 | 4 | 1 | 1 | 36 | 14 | 13 | 9 | - |
| vyjíždí do zahraničí | - | - | - | - | - | - | - | - | - | - | - | - | - |
| vyjíždějící z obce úhrnem | 80 | 3 | 32 | 6 | 14 | 5 | 1 | 2 | 73 | 26 | 30 | 15 | 2 |
| 28. Nejdek | | | | | | | | | | | | | |
| obec dojíždky: | | | | | | | | | | | | | |
| Karlovy Vary | 390 | 5 | 79 | 45 | 40 | 33 | 13 | 33 | 344 | 22 | 108 | 193 | 20 |
| Božičany | 10 | - | 8 | - | - | 1 | - | - | 10 | - | 6 | 3 | 1 |
| Děpoltovice | 17 | 2 | 7 | 7 | - | - | - | - | 16 | 5 | 7 | 4 | - |

Tab. č. 715 Zaměstnané osoby vyjíždějící do zaměstnání podle odvětví ekonomické činnosti, času stráveného vyjíždkou, frekvence vyjíždky a podle obce vyjíždky a obce dojíždky

Okres Karlovy Vary

| Obec vyjíždky obec dojíždky | Vyjíždějící celkem | z toho odvětví ekonomické činnosti | | | | | | | z celkového počtu vyjíždí denně | z toho čas v minutách | | | |
|---------------------------------|-----------------------|------------------------------------|---------|--------------|--------|----------------------------------|----------|--------------------------------------|--|-----------------------|---------|---------|------|
| | | zemědělství lesnictví | průmysl | stavebnictví | obchod | doprava a teleko- munikace | školství | zdravot- nictví, soc. činnosti | | - 14 | 15 - 29 | 30 - 59 | 60 + |
| Horní Blatná | 18 | 18 | - | - | - | - | - | - | 17 | 1 | 5 | 10 | 1 |
| Hroznětín | 14 | 7 | 3 | 3 | 1 | - | - | - | 14 | 5 | 8 | 1 | - |
| Nová Role | 27 | - | 18 | 1 | 1 | 1 | 1 | - | 24 | 3 | 14 | 6 | 1 |
| Nové Hamry | 26 | 1 | 10 | - | - | - | 2 | - | 22 | 6 | 10 | 5 | 1 |
| Ostrov | 30 | - | 7 | 3 | 1 | 4 | 3 | 3 | 21 | - | 6 | 12 | 3 |
| Potůčky | 50 | - | - | - | 43 | - | - | - | 47 | - | 8 | 39 | - |
| Sadov | 12 | - | 12 | - | - | - | - | - | 10 | - | 5 | 5 | - |
| Smolné Pece | 16 | - | 14 | 1 | - | - | - | - | 16 | 9 | 6 | 1 | - |
| Vysoká Pec | 18 | 1 | 3 | - | - | - | - | 11 | 18 | 5 | 10 | 3 | - |
| vyjíždí v rámci okresu celkem | 683 | 38 | 176 | 71 | 90 | 40 | 22 | 52 | 607 | 68 | 207 | 301 | 30 |
| Hl.m. Praha | 49 | - | 6 | 5 | 6 | 11 | 2 | 3 | 11 | 2 | - | 4 | 5 |
| Plzeň | 11 | - | - | 3 | - | - | 2 | 3 | 2 | - | - | - | 2 |
| Sokolov | 30 | - | 25 | 2 | - | 1 | - | - | 26 | - | 11 | 15 | - |
| Chodov | 10 | - | 5 | 2 | - | 2 | 1 | - | 9 | - | 2 | 7 | - |
| Vintřív | 24 | - | 21 | 1 | - | 1 | - | - | 22 | - | 3 | 18 | 1 |
| Vřesová | 89 | - | 80 | 5 | - | 1 | - | - | 79 | - | 38 | 36 | 5 |
| vyjíždí do jiných okresů celkem | 272 | 6 | 158 | 20 | 11 | 20 | 7 | 8 | 181 | 9 | 63 | 91 | 18 |
| vyjíždí do zahraničí | 32 | - | 3 | 4 | 1 | 2 | 3 | - | 4 | 1 | - | 1 | 2 |
| vyjíždějící z obce úhrnem | 987 | 44 | 337 | 95 | 102 | 62 | 32 | 60 | 792 | 78 | 270 | 393 | 50 |
| 29. Nová Role | | | | | | | | | | | | | |
| obec dojíždky: | | | | | | | | | | | | | |
| Karlovy Vary | 534 | 4 | 95 | 63 | 84 | 37 | 17 | 47 | 492 | 46 | 246 | 193 | 7 |
| Božichany | 88 | - | 68 | 12 | 1 | 2 | 2 | - | 82 | 59 | 15 | 6 | - |
| Děpoltovice | 13 | 5 | 8 | - | - | - | - | - | 13 | 6 | 7 | - | - |
| Nejdek | 91 | 1 | 67 | 3 | 4 | 1 | 1 | 5 | 82 | 7 | 50 | 25 | - |
| Ostrov | 20 | - | 10 | 4 | 1 | 1 | - | 1 | 17 | 1 | 5 | 11 | - |
| Otovice | 17 | - | 2 | 8 | 3 | - | - | - | 17 | 2 | 9 | 4 | 2 |
| Sadov | 11 | - | 11 | - | - | - | - | - | 10 | 1 | 4 | 4 | 1 |
| vyjíždí v rámci okresu celkem | 815 | 15 | 274 | 96 | 98 | 46 | 20 | 53 | 747 | 124 | 356 | 252 | 12 |
| Hl.m. Praha | 36 | - | 1 | 5 | 2 | 8 | 1 | 2 | 12 | 2 | 1 | 7 | 2 |
| Sokolov | 40 | 1 | 27 | 1 | 3 | 1 | 2 | - | 36 | 3 | 16 | 14 | 2 |
| Chodov | 54 | - | 39 | 2 | 3 | - | 5 | - | 50 | 25 | 21 | 4 | - |
| Nové Sedlo | 21 | - | 20 | 1 | - | - | - | - | 18 | 3 | 6 | 7 | 2 |
| Vintřív | 96 | - | 89 | 3 | - | 1 | - | 1 | 83 | 4 | 52 | 26 | - |
| Vřesová | 65 | 1 | 57 | 1 | 3 | 1 | - | - | 55 | 3 | 31 | 21 | - |
| vyjíždí do jiných okresů celkem | 372 | 2 | 252 | 18 | 20 | 16 | 10 | 7 | 288 | 45 | 134 | 94 | 13 |
| vyjíždí do zahraničí | 9 | - | 1 | 2 | - | 1 | 1 | - | 2 | - | - | 2 | - |
| vyjíždějící z obce úhrnem | 1196 | 17 | 527 | 116 | 118 | 63 | 31 | 60 | 1037 | 169 | 490 | 348 | 25 |
| 30. Nové Hamry | | | | | | | | | | | | | |
| obec dojíždky: | | | | | | | | | | | | | |
| Karlovy Vary | 23 | - | 2 | 7 | 2 | 2 | - | 1 | 21 | - | 6 | 9 | 6 |
| Nejdek | 46 | 4 | 22 | 2 | 2 | 3 | 4 | 1 | 45 | 17 | 24 | 4 | - |
| vyjíždí v rámci okresu celkem | 81 | 8 | 24 | 13 | 5 | 5 | 5 | 2 | 78 | 17 | 32 | 22 | 7 |

Tab. č. 715 Zaměstnané osoby vyjíždějící do zaměstnání podle odvětví ekonomické činnosti, času stráveného vyjíždkou, frekvence vyjíždky a podle obce vyjíždky a obce dojíždky

Okres Karlovy Vary

| Obec vyjíždky obec dojíždky | Vyjíždějící celkem | z toho odvětví ekonomické činnosti | | | | | | | z celkového počtu vyjíždí denně | z toho čas v minutách | | | |
|---------------------------------|-----------------------|------------------------------------|---------|--------------|--------|----------------------------------|----------|--------------------------------------|--|-----------------------|---------|---------|------|
| | | zemědělství lesnictví | průmysl | stavebnictví | obchod | doprava a teleko- munikace | školství | zdravot- nictví, soc. činnosti | | - 14 | 15 - 29 | 30 - 59 | 60 + |
| vyjíždí do jiných okresů celkem | 10 | 3 | 3 | 1 | 1 | 2 | - | - | 9 | 1 | 1 | 7 | - |
| vyjíždí do zahraničí | 3 | - | 1 | 1 | - | - | - | - | 1 | 1 | - | - | - |
| vyjíždějící z obce úhrnem | 94 | 11 | 28 | 15 | 6 | 7 | 5 | 2 | 88 | 19 | 33 | 29 | 7 |
| 31. Ostrov | | | | | | | | | | | | | |
| obec dojíždky: | | | | | | | | | | | | | |
| Karlovy Vary | 1225 | 3 | 212 | 160 | 166 | 96 | 38 | 113 | 1102 | 93 | 495 | 472 | 42 |
| Abertamy | 10 | - | - | - | - | - | 4 | 3 | 6 | 1 | - | 4 | 1 |
| Boží Dar | 44 | - | 2 | 1 | 6 | - | - | - | 26 | - | 8 | 18 | - |
| Dalovice | 38 | 2 | 6 | 11 | 6 | 1 | 7 | 1 | 35 | 2 | 20 | 13 | - |
| Hájek | 21 | 1 | 5 | 1 | 3 | 3 | 1 | - | 11 | 5 | 4 | 2 | - |
| Horní Blatná | 10 | 8 | - | - | 1 | - | 1 | - | 6 | 1 | 2 | 2 | 1 |
| Hroznětín | 62 | 13 | 18 | 4 | 10 | - | 7 | 3 | 57 | 17 | 30 | 9 | 1 |
| Jáchymov | 589 | 7 | 77 | 7 | 19 | 1 | 8 | 301 | 500 | 101 | 266 | 127 | 6 |
| Jenišov | 13 | - | 6 | 5 | 1 | - | - | - | 11 | - | 5 | 4 | 1 |
| Krásný Les | 13 | 1 | 7 | 1 | 4 | - | - | - | 12 | 4 | 8 | - | - |
| Kyselka | 36 | - | 16 | - | 1 | 1 | - | 9 | 25 | 3 | 12 | 10 | - |
| Merklín | 32 | 1 | 18 | 9 | 2 | - | 1 | - | 31 | 3 | 16 | 11 | - |
| Nejdek | 31 | - | 16 | 1 | 1 | 2 | 2 | 6 | 24 | - | 9 | 14 | 1 |
| Otovice | 90 | 2 | 22 | 39 | 7 | 5 | - | 1 | 90 | 14 | 50 | 25 | 1 |
| Potůčky | 41 | - | - | - | 32 | - | - | - | 36 | - | 5 | 30 | 1 |
| Sadov | 181 | 6 | 150 | 7 | 8 | 4 | 1 | 1 | 179 | 56 | 83 | 37 | 3 |
| Vojkovice | 29 | 1 | 19 | 1 | 1 | 6 | 1 | - | 26 | 2 | 15 | 9 | - |
| vyjíždí v rámci okresu celkem | 2549 | 51 | 597 | 257 | 284 | 123 | 74 | 443 | 2250 | 308 | 1058 | 820 | 62 |
| Hl.m. Praha | 173 | - | 19 | 37 | 19 | 11 | 2 | 14 | 31 | 5 | 8 | 13 | 5 |
| Plzeň | 41 | - | 10 | 6 | 2 | 5 | 3 | - | 14 | 2 | 2 | 5 | 5 |
| Cheb | 17 | - | 4 | 1 | 3 | 2 | - | 3 | 13 | 3 | 5 | 3 | 2 |
| Mariánské Lázně | 10 | - | 2 | 2 | 1 | - | - | 1 | 3 | - | - | 2 | 1 |
| Sokolov | 27 | - | 9 | 5 | 3 | - | 2 | 2 | 20 | 1 | 1 | 13 | 5 |
| Chodov | 13 | - | 7 | - | 4 | - | - | - | 11 | - | 1 | 9 | 1 |
| Klášteřec nad Ohří | 104 | - | 94 | 2 | 1 | 1 | 1 | 1 | 102 | - | 20 | 78 | 4 |
| vyjíždí do jiných okresů celkem | 586 | 2 | 193 | 87 | 46 | 29 | 19 | 29 | 287 | 22 | 48 | 168 | 49 |
| vyjíždí do zahraničí | 48 | - | 7 | 8 | 4 | 3 | 1 | 7 | 12 | 3 | 4 | 1 | 4 |
| vyjíždějící z obce úhrnem | 3183 | 53 | 797 | 352 | 334 | 155 | 94 | 479 | 2549 | 333 | 1110 | 989 | 115 |
| 32. Otovice | | | | | | | | | | | | | |
| obec dojíždky: | | | | | | | | | | | | | |
| Karlovy Vary | 119 | 1 | 21 | 15 | 24 | 8 | 2 | 8 | 111 | 32 | 53 | 25 | - |
| vyjíždí v rámci okresu celkem | 146 | 1 | 35 | 20 | 27 | 10 | 2 | 10 | 137 | 34 | 67 | 35 | - |
| vyjíždí do jiných okresů celkem | 21 | - | 7 | 2 | 5 | 2 | - | - | 11 | - | 3 | 7 | 1 |
| vyjíždí do zahraničí | 2 | - | 1 | - | - | - | - | - | - | - | - | - | - |
| vyjíždějící z obce úhrnem | 169 | 1 | 43 | 22 | 32 | 12 | 2 | 10 | 148 | 34 | 70 | 42 | 1 |
| 33. Otročin | | | | | | | | | | | | | |
| obec dojíždky: | | | | | | | | | | | | | |
| Karlovy Vary | 26 | - | 6 | 10 | 2 | 3 | - | 1 | 21 | 1 | - | 12 | 8 |

Tab. č. 715 Zaměstnané osoby vyjíždějící do zaměstnání podle odvětví ekonomické činnosti, času stráveného vyjíždkou, frekvence vyjíždky a podle obce vyjíždky a obce dojíždky

Okres Karlovy Vary

| Obec vyjíždky obec dojíždky | Vyjíždějící celkem | z toho odvětví ekonomické činnosti | | | | | | | z celkového počtu vyjíždí denně | z toho čas v minutách | | | |
|---------------------------------|-----------------------|------------------------------------|---------|--------------|--------|----------------------------------|----------|--------------------------------------|--|-----------------------|---------|---------|------|
| | | zemědělství lesnictví | průmysl | stavebnictví | obchod | doprava a teleko- munikace | školství | zdravot- nictví, soc. činnosti | | - 14 | 15 - 29 | 30 - 59 | 60 + |
| Bečov nad Teplou | 16 | 2 | 6 | 1 | - | 1 | 1 | - | 15 | - | 7 | 8 | - |
| Teplá | 10 | 5 | 1 | - | - | 1 | 1 | 1 | 10 | 2 | 3 | 4 | 1 |
| Toužim | 40 | 4 | 27 | 1 | 3 | 1 | 2 | - | 40 | 5 | 25 | 9 | 1 |
| vyjíždí v rámci okresu celkem | 109 | 12 | 50 | 13 | 5 | 8 | 5 | 3 | 100 | 11 | 39 | 37 | 12 |
| vyjíždí do jiných okresů celkem | 22 | 2 | 9 | 7 | 2 | - | - | - | 18 | - | 2 | 13 | 3 |
| vyjíždí do zahraničí | - | - | - | - | - | - | - | - | - | - | - | - | - |
| vyjíždějící z obce úhrnem | 131 | 14 | 59 | 20 | 7 | 8 | 5 | 3 | 118 | 11 | 41 | 50 | 15 |
| 34. Pernink | | | | | | | | | | | | | |
| obec dojíždky: | | | | | | | | | | | | | |
| Karlovy Vary | 25 | - | 4 | 4 | 2 | 2 | 1 | 2 | 22 | 1 | 6 | 12 | 3 |
| Abertamy | 10 | 1 | - | - | - | - | 6 | - | 9 | 8 | - | 1 | - |
| Horní Blatná | 12 | 7 | 3 | - | - | - | 1 | - | 12 | 7 | 4 | 1 | - |
| Jáchymov | 12 | 4 | 2 | 1 | - | - | 2 | 3 | 10 | - | 5 | 5 | - |
| Ostrov | 14 | - | 5 | - | 2 | 1 | 2 | 2 | 13 | 1 | 4 | 8 | - |
| Potůčky | 126 | 2 | 1 | - | 112 | - | 1 | - | 117 | 18 | 87 | 12 | - |
| vyjíždí v rámci okresu celkem | 226 | 14 | 23 | 10 | 125 | 5 | 11 | 9 | 207 | 38 | 117 | 49 | 3 |
| Hl.m. Praha | 10 | - | - | - | 4 | - | 1 | - | 4 | 1 | 1 | 1 | 1 |
| vyjíždí do jiných okresů celkem | 29 | - | 3 | 2 | 14 | - | 1 | 1 | 16 | 4 | 5 | 5 | 2 |
| vyjíždí do zahraničí | 7 | - | 1 | 1 | - | - | - | - | 1 | - | 1 | - | - |
| vyjíždějící z obce úhrnem | 262 | 14 | 27 | 13 | 139 | 5 | 12 | 10 | 224 | 42 | 123 | 54 | 5 |
| 35. Píla | | | | | | | | | | | | | |
| obec dojíždky: | | | | | | | | | | | | | |
| Karlovy Vary | 121 | 4 | 31 | 15 | 10 | 6 | 5 | 19 | 116 | 8 | 49 | 55 | 4 |
| vyjíždí v rámci okresu celkem | 146 | 9 | 37 | 16 | 12 | 7 | 5 | 19 | 137 | 13 | 58 | 62 | 4 |
| vyjíždí do jiných okresů celkem | 9 | 1 | 2 | 3 | 1 | - | - | - | 6 | 1 | 2 | 1 | 2 |
| vyjíždí do zahraničí | - | - | - | - | - | - | - | - | - | - | - | - | - |
| vyjíždějící z obce úhrnem | 155 | 10 | 39 | 19 | 13 | 7 | 5 | 19 | 143 | 14 | 60 | 63 | 6 |
| 36. Potůčky | | | | | | | | | | | | | |
| obec dojíždky: | | | | | | | | | | | | | |
| vyjíždí v rámci okresu celkem | 23 | 4 | 4 | 2 | 2 | 2 | - | - | 20 | 7 | 4 | 8 | 1 |
| vyjíždí do jiných okresů celkem | 10 | - | 1 | - | 1 | - | - | 1 | 5 | 5 | - | - | - |
| vyjíždí do zahraničí | - | - | - | - | - | - | - | - | - | - | - | - | - |
| vyjíždějící z obce úhrnem | 33 | 4 | 5 | 2 | 3 | 2 | - | 1 | 25 | 12 | 4 | 8 | 1 |
| 37. Pšov | | | | | | | | | | | | | |
| obec dojíždky: | | | | | | | | | | | | | |
| Karlovy Vary | 16 | - | - | 5 | 1 | 1 | 3 | 1 | 14 | 5 | 3 | 5 | 1 |
| Chyše | 21 | 3 | 16 | 1 | - | 1 | - | - | 21 | 2 | 18 | 1 | - |
| Toužim | 11 | 1 | 8 | - | - | - | - | 1 | 10 | - | 3 | 7 | - |
| Žlutice | 17 | 2 | 3 | 1 | 2 | 2 | 3 | 1 | 16 | 6 | 8 | 2 | - |
| vyjíždí v rámci okresu celkem | 79 | 11 | 30 | 7 | 3 | 5 | 6 | 3 | 69 | 15 | 32 | 18 | 4 |
| Hl.m. Praha | 11 | - | 1 | 2 | - | 3 | - | - | - | - | - | - | - |
| vyjíždí do jiných okresů celkem | 43 | 3 | 11 | 8 | 1 | 6 | 1 | 1 | 17 | 1 | 2 | 13 | 1 |
| vyjíždí do zahraničí | 3 | - | - | - | - | - | - | - | 2 | 1 | - | - | 1 |

Tab. č. 715 Zaměstnané osoby vyjíždějící do zaměstnání podle odvětví ekonomické činnosti, času stráveného vyjíždkou, frekvence vyjíždky a podle obce vyjíždky a obce dojíždky

Okres Karlovy Vary

| Obec vyjíždky obec dojíždky | Vyjíždějící celkem | z toho odvětví ekonomické činnosti | | | | | | | z celkového počtu vyjíždí denně | z toho čas v minutách | | | |
|---------------------------------|-----------------------|------------------------------------|---------|--------------|--------|----------------------------------|----------|--------------------------------------|--|-----------------------|---------|---------|------|
| | | zemědělství lesnictví | průmysl | stavebnictví | obchod | doprava a teleko- munikace | školství | zdravot- nictví, soc. činnosti | | - 14 | 15 - 29 | 30 - 59 | 60 + |
| vyjíždějící z obce úhrnem | 125 | 14 | 41 | 15 | 4 | 11 | 7 | 4 | 88 | 17 | 34 | 31 | 6 |
| 38. Sadov | | | | | | | | | | | | | |
| obec dojíždky: | | | | | | | | | | | | | |
| Karlovy Vary | 190 | 1 | 35 | 27 | 29 | 21 | 6 | 15 | 185 | 42 | 91 | 50 | 2 |
| Dalovice | 11 | 1 | 1 | 5 | - | 2 | - | - | 11 | 6 | 3 | 2 | - |
| Ostrov | 40 | - | 18 | 2 | 4 | 1 | 2 | 3 | 39 | 10 | 17 | 12 | - |
| Otovice | 21 | - | 7 | 6 | 3 | 2 | - | - | 21 | 5 | 8 | 7 | 1 |
| vyjíždí v rámci okresu celkem | 295 | 3 | 71 | 44 | 38 | 28 | 8 | 25 | 286 | 68 | 126 | 88 | 4 |
| Hl.m. Praha | 10 | - | 1 | 2 | 1 | - | 1 | - | 1 | - | - | - | 1 |
| vyjíždí do jiných okresů celkem | 21 | - | 3 | 3 | 3 | - | 1 | - | 9 | 1 | 1 | 6 | 1 |
| vyjíždí do zahraničí | 7 | - | 3 | - | - | - | - | - | 1 | - | - | - | 1 |
| vyjíždějící z obce úhrnem | 323 | 3 | 77 | 47 | 41 | 28 | 9 | 25 | 296 | 69 | 127 | 94 | 6 |
| 39. Smolné Pece | | | | | | | | | | | | | |
| obec dojíždky: | | | | | | | | | | | | | |
| Karlovy Vary | 17 | - | - | 8 | 3 | - | - | 2 | 17 | 5 | 7 | 4 | 1 |
| vyjíždí v rámci okresu celkem | 33 | - | 7 | 8 | 3 | - | - | 8 | 33 | 6 | 15 | 11 | 1 |
| vyjíždí do jiných okresů celkem | 2 | - | 1 | 1 | - | - | - | - | 2 | - | - | 2 | - |
| vyjíždí do zahraničí | - | - | - | - | - | - | - | - | - | - | - | - | - |
| vyjíždějící z obce úhrnem | 35 | - | 8 | 9 | 3 | - | - | 8 | 35 | 6 | 15 | 13 | 1 |
| 40. Stanovice | | | | | | | | | | | | | |
| obec dojíždky: | | | | | | | | | | | | | |
| Karlovy Vary | 121 | 4 | 19 | 15 | 18 | 6 | 9 | 16 | 121 | 7 | 53 | 54 | 7 |
| Bečov nad Teplou | 14 | 12 | 1 | - | - | - | - | - | 13 | 6 | 3 | 4 | - |
| vyjíždí v rámci okresu celkem | 159 | 19 | 27 | 19 | 19 | 7 | 9 | 16 | 156 | 16 | 63 | 66 | 11 |
| vyjíždí do jiných okresů celkem | 10 | 2 | 2 | 2 | - | 1 | - | - | 7 | - | 1 | 3 | 3 |
| vyjíždí do zahraničí | - | - | - | - | - | - | - | - | - | - | - | - | - |
| vyjíždějící z obce úhrnem | 169 | 21 | 29 | 21 | 19 | 8 | 9 | 16 | 163 | 16 | 64 | 69 | 14 |
| 41. Stráž nad Ohří | | | | | | | | | | | | | |
| obec dojíždky: | | | | | | | | | | | | | |
| Karlovy Vary | 35 | - | 6 | 7 | 4 | 3 | - | 4 | 32 | 1 | 6 | 22 | 3 |
| Ostrov | 79 | - | 24 | 12 | 13 | 9 | 3 | 1 | 73 | 5 | 54 | 11 | 3 |
| vyjíždí v rámci okresu celkem | 131 | 3 | 39 | 20 | 18 | 12 | 3 | 5 | 121 | 9 | 66 | 38 | 8 |
| Kadaň | 12 | - | 5 | 1 | 1 | 1 | 1 | - | 11 | - | 3 | 7 | 1 |
| Kláštepec nad Ohří | 33 | 10 | 17 | 1 | - | 1 | - | - | 31 | 5 | 16 | 9 | 1 |
| vyjíždí do jiných okresů celkem | 75 | 10 | 29 | 12 | 2 | 3 | - | - | 64 | 6 | 23 | 27 | 8 |
| vyjíždí do zahraničí | - | - | - | - | - | - | - | - | - | - | - | - | - |
| vyjíždějící z obce úhrnem | 206 | 13 | 68 | 32 | 20 | 15 | 6 | 5 | 185 | 15 | 89 | 65 | 16 |
| 42. Stružná | | | | | | | | | | | | | |
| obec dojíždky: | | | | | | | | | | | | | |
| Karlovy Vary | 83 | 3 | 17 | 12 | 14 | 6 | 1 | 2 | 82 | 3 | 43 | 35 | 1 |
| Bochov | 22 | 2 | 5 | 1 | 4 | 3 | 3 | - | 22 | 11 | 7 | 4 | - |
| vyjíždí v rámci okresu celkem | 126 | 7 | 27 | 15 | 21 | 11 | 4 | 2 | 122 | 15 | 57 | 46 | 4 |
| vyjíždí do jiných okresů celkem | 7 | - | 3 | 2 | - | - | - | 2 | 3 | - | - | 1 | 2 |

Tab. č. 715 Zaměstnané osoby vyjíždějící do zaměstnání podle odvětví ekonomické činnosti, času stráveného vyjíždkou, frekvence vyjíždky a podle obce vyjíždky a obce dojíždky

Okres Karlovy Vary

| Obec vyjíždky obec dojíždky | Vyjíždějící celkem | z toho odvětví ekonomické činnosti | | | | | | | z celkového počtu vyjíždí denně | z toho čas v minutách | | | |
|---------------------------------|-----------------------|------------------------------------|---------|--------------|--------|----------------------------------|----------|--------------------------------------|--|-----------------------|---------|---------|------|
| | | zemědělství lesnictví | průmysl | stavebnictví | obchod | doprava a teleko- munikace | školství | zdravot- nictví, soc. činnosti | | - 14 | 15 - 29 | 30 - 59 | 60 + |
| vyjíždí do zahraničí | - | - | - | - | - | - | - | - | - | - | - | - | - |
| vyjíždějící z obce úhrnem | 133 | 7 | 30 | 17 | 21 | 11 | 4 | 4 | 125 | 15 | 57 | 47 | 6 |
| 43. Šemnice | | | | | | | | | | | | | |
| obec dojíždky: | | | | | | | | | | | | | |
| Karlovy Vary | 114 | 5 | 26 | 13 | 18 | 11 | 1 | 6 | 110 | 22 | 59 | 28 | 1 |
| Kyselka | 15 | 1 | 9 | - | - | - | 3 | - | 15 | 10 | 4 | 1 | - |
| Sadov | 23 | 21 | 2 | - | - | - | - | - | 23 | 13 | 7 | 3 | - |
| vyjíždí v rámci okresu celkem | 181 | 37 | 43 | 14 | 21 | 13 | 4 | 7 | 171 | 49 | 80 | 40 | 2 |
| vyjíždí do jiných okresů celkem | 7 | - | - | 2 | 1 | - | - | - | 3 | - | 1 | 2 | - |
| vyjíždí do zahraničí | 3 | - | 1 | - | - | - | - | - | 1 | - | - | 1 | - |
| vyjíždějící z obce úhrnem | 191 | 37 | 44 | 16 | 22 | 13 | 4 | 7 | 175 | 49 | 81 | 43 | 2 |
| 44. Štědrá | | | | | | | | | | | | | |
| obec dojíždky: | | | | | | | | | | | | | |
| Karlovy Vary | 14 | - | 4 | 4 | 2 | 1 | - | - | 13 | 3 | - | 3 | 6 |
| Chyšne | 12 | 1 | 10 | - | - | - | - | - | 12 | - | 3 | 7 | 2 |
| Toužim | 81 | - | 53 | 10 | 1 | 6 | 2 | 2 | 78 | 5 | 45 | 27 | 1 |
| Žlutice | 39 | 9 | 10 | 6 | - | 6 | - | 3 | 39 | 4 | 20 | 13 | 2 |
| vyjíždí v rámci okresu celkem | 160 | 13 | 79 | 23 | 5 | 13 | 2 | 5 | 153 | 14 | 68 | 59 | 11 |
| vyjíždí do jiných okresů celkem | 35 | 5 | 12 | 2 | 3 | 4 | - | - | 21 | 2 | 5 | 8 | 6 |
| vyjíždí do zahraničí | - | - | - | - | - | - | - | - | - | - | - | - | - |
| vyjíždějící z obce úhrnem | 195 | 18 | 91 | 25 | 8 | 17 | 2 | 5 | 174 | 16 | 73 | 67 | 17 |
| 45. Teplá | | | | | | | | | | | | | |
| obec dojíždky: | | | | | | | | | | | | | |
| Karlovy Vary | 41 | 2 | 10 | 9 | 2 | 7 | - | 3 | 35 | 2 | 2 | 12 | 19 |
| Bečov nad Teplou | 19 | 6 | 4 | - | - | 5 | 2 | 2 | 15 | 1 | 8 | 5 | 1 |
| Toužim | 66 | - | 38 | 4 | 3 | 1 | 4 | 3 | 65 | 6 | 44 | 15 | - |
| vyjíždí v rámci okresu celkem | 148 | 10 | 60 | 14 | 6 | 14 | 7 | 9 | 130 | 10 | 58 | 42 | 20 |
| Hl.m. Praha | 26 | - | 5 | 3 | 3 | 3 | - | 1 | 10 | - | 1 | 7 | 2 |
| Chodová Planá | 43 | - | 38 | 1 | - | 1 | - | - | 41 | - | 6 | 31 | 4 |
| Planá | 14 | 1 | 11 | - | - | 1 | - | - | 13 | 1 | - | 12 | - |
| Cheb | 11 | 3 | 4 | - | 1 | 1 | - | 1 | 10 | 2 | 2 | 4 | 2 |
| Mariánské Lázně | 170 | 4 | 38 | 23 | 15 | 10 | 2 | 32 | 156 | 2 | 65 | 78 | 11 |
| Velká Hleďsebe | 16 | - | 6 | 3 | - | 1 | 1 | - | 13 | - | 2 | 7 | 4 |
| vyjíždí do jiných okresů celkem | 344 | 13 | 124 | 32 | 26 | 23 | 3 | 36 | 287 | 10 | 86 | 157 | 33 |
| vyjíždí do zahraničí | 6 | - | 2 | 1 | - | 1 | - | 2 | 2 | - | - | 1 | 1 |
| vyjíždějící z obce úhrnem | 498 | 23 | 186 | 47 | 32 | 38 | 10 | 47 | 419 | 20 | 144 | 200 | 54 |
| 46. Teplička | | | | | | | | | | | | | |
| obec dojíždky: | | | | | | | | | | | | | |
| Karlovy Vary | 21 | - | 6 | 2 | 3 | 3 | - | 3 | 18 | - | 15 | 3 | - |
| vyjíždí v rámci okresu celkem | 24 | - | 7 | 2 | 3 | 4 | - | 3 | 21 | - | 17 | 4 | - |
| vyjíždí do jiných okresů celkem | 5 | - | 2 | - | - | 3 | - | - | 4 | - | 1 | - | 3 |
| vyjíždí do zahraničí | - | - | - | - | - | - | - | - | - | - | - | - | - |
| vyjíždějící z obce úhrnem | 29 | - | 9 | 2 | 3 | 7 | - | 3 | 25 | - | 18 | 4 | 3 |

Tab. č. 715 Zaměstnané osoby vyjíždějící do zaměstnání podle odvětví ekonomické činnosti, času stráveného vyjíždkou, frekvence vyjíždky a podle obce vyjíždky a obce dojíždky

Okres Karlovy Vary

| Obec vyjíždky obec dojíždky | Vyjíždějící celkem | z toho odvětví ekonomické činnosti | | | | | | | z celkového počtu vyjíždí denně | z toho čas v minutách | | | |
|---------------------------------|-----------------------|------------------------------------|---------|--------------|--------|-----------------------------|----------|---------------------------------|--|-----------------------|---------|---------|------|
| | | zemědělství lesnictví | průmysl | stavebnictví | obchod | doprava a telekomunikace | školství | zdravotnictví, soc. činnosti | | - 14 | 15 - 29 | 30 - 59 | 60 + |
| 47. Toužim | | | | | | | | | | | | | |
| obec dojíždky: | | | | | | | | | | | | | |
| Karlovy Vary | 114 | 1 | 15 | 32 | 8 | 18 | 2 | 6 | 93 | 6 | 4 | 73 | 10 |
| Bečov nad Teplou | 15 | 5 | 4 | 1 | - | 3 | - | - | 14 | - | 11 | 1 | 2 |
| Bochov | 18 | 1 | 7 | - | 2 | 7 | - | - | 18 | 4 | 9 | 5 | - |
| Krásné Údolí | 10 | 1 | 5 | 3 | - | - | - | 1 | 10 | 5 | 5 | - | - |
| Píla | 12 | - | 2 | 10 | - | - | - | - | 12 | - | 6 | 6 | - |
| Teplá | 43 | 20 | 6 | 2 | 2 | 3 | 4 | - | 38 | 4 | 24 | 9 | 1 |
| Útvina | 20 | - | 16 | 1 | - | - | 2 | - | 20 | 11 | 6 | 3 | - |
| Žlutice | 10 | 3 | 4 | 2 | - | - | - | 1 | 10 | 2 | 3 | 5 | - |
| vyjíždí v rámci okresu celkem | 277 | 37 | 72 | 55 | 14 | 34 | 8 | 9 | 244 | 35 | 77 | 117 | 15 |
| Hl.m. Praha | 32 | - | 2 | 4 | 2 | 4 | 1 | 2 | 11 | - | 3 | 5 | 3 |
| Plzeň | 29 | 1 | 9 | 1 | 1 | 6 | 1 | - | 15 | - | 1 | 7 | 7 |
| vyjíždí do jiných okresů celkem | 111 | 3 | 33 | 10 | 5 | 13 | 3 | 2 | 55 | 5 | 11 | 21 | 18 |
| vyjíždí do zahraničí | 8 | - | 3 | 1 | - | 1 | 1 | - | 1 | - | 1 | - | - |
| vyjíždějící z obce úhrnem | 396 | 40 | 108 | 66 | 19 | 48 | 12 | 11 | 300 | 40 | 89 | 138 | 33 |
| 48. Útvina | | | | | | | | | | | | | |
| obec dojíždky: | | | | | | | | | | | | | |
| Karlovy Vary | 23 | - | 4 | 9 | - | 1 | - | 2 | 16 | - | 2 | 8 | 6 |
| Krásné Údolí | 32 | 6 | 16 | - | 4 | 1 | 1 | - | 22 | 19 | 3 | - | - |
| Toužim | 83 | 4 | 55 | 4 | 1 | 2 | 5 | - | 79 | 44 | 25 | 10 | - |
| vyjíždí v rámci okresu celkem | 160 | 18 | 83 | 14 | 5 | 7 | 6 | 2 | 137 | 65 | 38 | 27 | 7 |
| vyjíždí do jiných okresů celkem | 20 | 1 | 8 | 3 | - | 2 | - | - | 14 | 2 | 2 | 5 | 4 |
| vyjíždí do zahraničí | - | - | - | - | - | - | - | - | - | - | - | - | - |
| vyjíždějící z obce úhrnem | 180 | 19 | 91 | 17 | 5 | 9 | 6 | 2 | 151 | 67 | 40 | 32 | 11 |
| 49. Valeč | | | | | | | | | | | | | |
| obec dojíždky: | | | | | | | | | | | | | |
| Chyše | 17 | 3 | 12 | - | - | - | - | 2 | 17 | 3 | 8 | 6 | - |
| vyjíždí v rámci okresu celkem | 52 | 10 | 22 | 4 | 3 | 2 | 1 | 2 | 43 | 9 | 19 | 13 | 2 |
| Lubenec | 12 | 3 | 5 | 1 | - | - | - | - | 12 | 7 | 4 | 1 | - |
| vyjíždí do jiných okresů celkem | 37 | 13 | 7 | 8 | 3 | - | - | - | 27 | 9 | 7 | 8 | 3 |
| vyjíždí do zahraničí | - | - | - | - | - | - | - | - | - | - | - | - | - |
| vyjíždějící z obce úhrnem | 89 | 23 | 29 | 12 | 6 | 2 | 1 | 2 | 70 | 18 | 26 | 21 | 5 |
| 50. Velichov | | | | | | | | | | | | | |
| obec dojíždky: | | | | | | | | | | | | | |
| Karlovy Vary | 60 | 3 | 8 | 9 | 14 | 3 | 1 | 5 | 57 | 1 | 17 | 35 | 4 |
| Hradiště | 10 | 10 | - | - | - | - | - | - | 10 | 1 | 4 | 5 | - |
| Kyselka | 38 | - | 27 | 1 | - | - | 1 | 6 | 32 | 20 | 10 | 2 | - |
| Ostrov | 39 | - | 14 | 4 | 3 | 2 | 6 | 1 | 38 | 4 | 24 | 10 | - |
| Vojkovice | 12 | - | 9 | - | 2 | 1 | - | - | 10 | 3 | 5 | 2 | - |
| vyjíždí v rámci okresu celkem | 175 | 16 | 66 | 15 | 21 | 6 | 8 | 12 | 163 | 30 | 63 | 62 | 8 |
| vyjíždí do jiných okresů celkem | 14 | 1 | 4 | 3 | 1 | 1 | 1 | 1 | 7 | 1 | 3 | 3 | - |
| vyjíždí do zahraničí | 1 | - | - | 1 | - | - | - | - | - | - | - | - | - |

Tab. č. 715 Zaměstnané osoby vyjíždějící do zaměstnání podle odvětví ekonomické činnosti, času stráveného vyjíždkou, frekvence vyjíždky a podle obce vyjíždky a obce dojíždky

Okres Karlovy Vary

| Obec vyjíždky obec dojíždky | Vyjíždějící celkem | z toho odvětví ekonomické činnosti | | | | | | | z celkového počtu vyjíždí denně | z toho čas v minutách | | | |
|---------------------------------|-----------------------|------------------------------------|---------|--------------|--------|----------------------------------|----------|--------------------------------------|--|-----------------------|---------|---------|------|
| | | zemědělství lesnictví | průmysl | stavebnictví | obchod | doprava a teleko- munikace | školství | zdravot- nictví, soc. činnosti | | - 14 | 15 - 29 | 30 - 59 | 60 + |
| vyjíždějící z obce úhrnem | 190 | 17 | 70 | 19 | 22 | 7 | 9 | 13 | 170 | 31 | 66 | 65 | 8 |
| 51. Verušičky | | | | | | | | | | | | | |
| obec dojíždky: | | | | | | | | | | | | | |
| Karlovy Vary | 28 | - | 10 | 5 | 5 | 1 | - | 3 | 23 | - | 7 | 13 | 3 |
| vyjíždí v rámci okresu celkem | 61 | 7 | 18 | 10 | 5 | 6 | - | 3 | 49 | 6 | 18 | 20 | 5 |
| vyjíždí do jiných okresů celkem | 6 | - | 1 | 1 | - | 2 | - | - | 2 | - | 1 | - | 1 |
| vyjíždí do zahraničí | - | - | - | - | - | - | - | - | - | - | - | - | - |
| vyjíždějící z obce úhrnem | 67 | 7 | 19 | 11 | 5 | 8 | - | 3 | 51 | 6 | 19 | 20 | 6 |
| 52. Vojkovice | | | | | | | | | | | | | |
| obec dojíždky: | | | | | | | | | | | | | |
| Karlovy Vary | 52 | 1 | 10 | 10 | 7 | 4 | 4 | 6 | 49 | 1 | 6 | 38 | 4 |
| Kyselka | 23 | - | 16 | - | 1 | - | - | 4 | 22 | 3 | 14 | 5 | - |
| Ostrov | 46 | 1 | 18 | 2 | 7 | 6 | 4 | - | 45 | 9 | 20 | 13 | 3 |
| Velichov | 15 | - | 11 | 1 | 1 | 1 | - | - | 14 | 11 | 3 | - | - |
| vyjíždí v rámci okresu celkem | 150 | 6 | 62 | 13 | 16 | 11 | 8 | 10 | 143 | 26 | 47 | 62 | 8 |
| vyjíždí do jiných okresů celkem | 21 | 5 | 7 | 2 | 2 | 2 | - | - | 15 | - | 5 | 7 | 3 |
| vyjíždí do zahraničí | 3 | - | - | 1 | 1 | - | - | - | 1 | - | 1 | - | - |
| vyjíždějící z obce úhrnem | 174 | 11 | 69 | 16 | 19 | 13 | 8 | 10 | 159 | 26 | 53 | 69 | 11 |
| 53. Vrbice | | | | | | | | | | | | | |
| obec dojíždky: | | | | | | | | | | | | | |
| Chyše | 19 | 2 | 17 | - | - | - | - | - | 19 | 11 | 8 | - | - |
| vyjíždí v rámci okresu celkem | 35 | 7 | 22 | 2 | - | - | - | - | 34 | 17 | 15 | 2 | - |
| vyjíždí do jiných okresů celkem | 5 | - | - | 2 | - | - | - | - | 2 | - | - | - | 2 |
| vyjíždí do zahraničí | - | - | - | - | - | - | - | - | - | - | - | - | - |
| vyjíždějící z obce úhrnem | 40 | 7 | 22 | 4 | - | - | - | - | 36 | 17 | 15 | 2 | 2 |
| 54. Vysoká Pec | | | | | | | | | | | | | |
| obec dojíždky: | | | | | | | | | | | | | |
| Nejdek | 49 | 1 | 35 | 1 | 2 | - | 2 | 1 | 45 | 17 | 24 | 3 | 1 |
| vyjíždí v rámci okresu celkem | 59 | 2 | 38 | 3 | 3 | 1 | 2 | 1 | 54 | 17 | 27 | 8 | 2 |
| vyjíždí do jiných okresů celkem | 5 | - | 2 | - | - | - | - | - | 1 | - | - | 1 | - |
| vyjíždí do zahraničí | 3 | - | - | - | - | - | - | 1 | 1 | - | 1 | - | - |
| vyjíždějící z obce úhrnem | 67 | 2 | 40 | 3 | 3 | 1 | 2 | 2 | 56 | 17 | 28 | 9 | 2 |
| 55. Žlutice | | | | | | | | | | | | | |
| obec dojíždky: | | | | | | | | | | | | | |
| Karlovy Vary | 160 | 5 | 30 | 39 | 12 | 15 | 4 | 13 | 142 | 7 | 15 | 91 | 28 |
| Bochov | 22 | - | 7 | 1 | 3 | - | 5 | - | 19 | 1 | 8 | 10 | - |
| Chyše | 87 | 7 | 73 | 2 | 1 | - | - | - | 82 | 23 | 48 | 11 | - |
| Ostrov | 47 | - | 32 | 3 | 1 | 3 | 1 | - | 39 | - | - | 31 | 8 |
| Pšov | 19 | 7 | - | - | - | - | 9 | - | 14 | 4 | 6 | 4 | - |
| Štědrá | 10 | 2 | 6 | - | 1 | - | - | - | 10 | 1 | 7 | 2 | - |
| Toužim | 76 | 1 | 44 | 2 | 7 | 2 | 5 | 6 | 72 | 4 | 21 | 42 | 4 |
| vyjíždí v rámci okresu celkem | 462 | 31 | 201 | 52 | 29 | 21 | 25 | 20 | 408 | 44 | 118 | 197 | 47 |
| Hl.m. Praha | 54 | 1 | 2 | 13 | 4 | 6 | - | 1 | 7 | - | 2 | 2 | 3 |

Tab. č. 715 Zaměstnané osoby vyjíždějící do zaměstnání podle odvětví ekonomické činnosti, času stráveného vyjíždkou, frekvence vyjíždky a podle obce vyjíždky a obce dojíždky

Okres Karlovy Vary

| Obec vyjíždky obec dojíždky | Vyjíždějící celkem | z toho odvětví ekonomické činnosti | | | | | | | z celkového počtu vyjíždí denně | z toho čas v minutách | | | |
|---------------------------------|-----------------------|------------------------------------|---------|--------------|--------|----------------------------------|----------|--------------------------------------|--|-----------------------|---------|---------|------|
| | | zemědělství lesnictví | průmysl | stavebnictví | obchod | doprava a teleko- munikace | školství | zdravot- nictví, soc. činnosti | | - 14 | 15 - 29 | 30 - 59 | 60 + |
| Plzeň | 33 | - | 11 | 8 | 1 | 2 | 2 | 1 | 13 | 3 | 1 | 6 | 3 |
| Tis u Blatna | 10 | - | - | - | - | - | - | 2 | 6 | - | 3 | 2 | 1 |
| Sokolov | 22 | - | 15 | - | 2 | - | - | - | 22 | 1 | 1 | 12 | 8 |
| Lubenec | 18 | - | 13 | - | 3 | - | - | - | 18 | - | 9 | 7 | 2 |
| vyjíždí do jiných okresů celkem | 217 | 8 | 62 | 35 | 18 | 15 | 2 | 5 | 100 | 11 | 25 | 39 | 25 |
| vyjíždí do zahraničí | 3 | - | - | - | - | - | - | - | 1 | 1 | - | - | - |
| vyjíždějící z obce úhrnem | 682 | 39 | 263 | 87 | 47 | 36 | 27 | 25 | 509 | 56 | 143 | 236 | 72 |

Tab. č. 716 Obyvatelstvo dojíždějící do zaměstnání a do školy podle pohlaví, věku a podle obce dojíždky a obce vyjíždky

Okres Karlovy Vary

| Obec dojíždky obec vyjíždky | Zaměstnané osoby dojíždějící do zaměstnání | | | | | | | | | Žáci, studenti, učni | | | Dojíždějící úhrnem |
|--------------------------------|--|-------------|---------------|---------|---------|---------|---------|------|-------|----------------------|---------------------------------|------------------|-----------------------|
| | celkem | z toho ženy | v tom ve věku | | | | | | | celkem | z toho ve věku 6 - 14 let | dojíždí denně | |
| | | | 15 - 24 | 25 - 29 | 30 - 39 | 40 - 49 | 50 - 59 | 60 + | nezj. | | | | |
| Úhrn dojíždějících | 19136 | 7910 | 3143 | 3157 | 4437 | 4627 | 3340 | 429 | 3 | 6572 | 2106 | 5436 | 25708 |
| v tom: | | | | | | | | | | | | | |
| dojíždí v rámci okresu | 13835 | 5668 | 2105 | 2135 | 3209 | 3476 | 2556 | 352 | 2 | 4477 | 1876 | 4203 | 18312 |
| dojíždí z jiných okresů kraje | 3508 | 1678 | 679 | 641 | 837 | 774 | 528 | 49 | - | 1379 | 111 | 1021 | 4887 |
| v tom okres: | | | | | | | | | | | | | |
| Cheb | 326 | 99 | 64 | 47 | 67 | 75 | 67 | 6 | - | 220 | 12 | 72 | 546 |
| Sokolov | 3182 | 1579 | 615 | 594 | 770 | 699 | 461 | 43 | - | 1159 | 99 | 949 | 4341 |
| dojíždí z jiných krajů | 1793 | 564 | 359 | 381 | 391 | 377 | 256 | 28 | 1 | 716 | 119 | 212 | 2509 |
| Obec dojíždky: | | | | | | | | | | | | | |
| 1. Karlovy Vary | | | | | | | | | | | | | |
| obec vyjíždky: | | | | | | | | | | | | | |
| Abertamy | 67 | 21 | 13 | 13 | 15 | 14 | 10 | 2 | - | 29 | 3 | 27 | 96 |
| Andělská Hora | 45 | 21 | 8 | 5 | 10 | 11 | 9 | 2 | - | 26 | 14 | 25 | 71 |
| Bečov nad Teplou | 103 | 45 | 16 | 20 | 20 | 25 | 20 | 2 | - | 27 | 7 | 25 | 130 |
| Bochov | 222 | 98 | 42 | 37 | 64 | 48 | 30 | 1 | - | 73 | 22 | 70 | 295 |
| Božičany | 41 | 17 | 8 | 14 | 8 | 6 | 4 | 1 | - | 10 | 2 | 10 | 51 |
| Březová | 130 | 56 | 13 | 14 | 29 | 37 | 33 | 4 | - | 41 | 19 | 38 | 171 |
| Dalovice | 399 | 204 | 55 | 52 | 92 | 96 | 92 | 12 | - | 104 | 52 | 103 | 503 |
| Děpoltovice | 34 | 14 | 2 | 8 | 9 | 7 | 7 | 1 | - | 13 | 9 | 11 | 47 |
| Hájek | 59 | 24 | 12 | 3 | 8 | 25 | 9 | 2 | - | 13 | 5 | 13 | 72 |
| Horní Blatná | 12 | 4 | 4 | 3 | 3 | 2 | - | - | - | 8 | 2 | 4 | 20 |
| Hory | 51 | 26 | 6 | 8 | 15 | 13 | 9 | - | - | 27 | 16 | 26 | 78 |
| Hradiště | 44 | 19 | 8 | 13 | 12 | 10 | 1 | - | - | 32 | 10 | 31 | 76 |
| Hroznětín | 120 | 68 | 18 | 19 | 29 | 31 | 22 | 1 | - | 40 | 3 | 40 | 160 |
| Chyšne | 10 | 3 | 3 | 3 | 2 | 1 | 1 | - | - | 3 | - | 1 | 13 |
| Jáchymov | 114 | 38 | 24 | 24 | 24 | 23 | 16 | 3 | - | 47 | 2 | 43 | 161 |
| Jenišov | 81 | 34 | 8 | 15 | 25 | 17 | 13 | 3 | - | 46 | 34 | 44 | 127 |
| Kolová | 166 | 79 | 25 | 17 | 37 | 48 | 34 | 5 | - | 58 | 44 | 58 | 224 |
| Krásné Údolí | 20 | 5 | 6 | 5 | - | 5 | 4 | - | - | 8 | 1 | 5 | 28 |
| Kyselka | 92 | 45 | 15 | 17 | 19 | 18 | 21 | 2 | - | 33 | 18 | 31 | 125 |
| Merklín | 65 | 37 | 19 | 9 | 11 | 14 | 10 | 2 | - | 33 | 5 | 31 | 98 |
| Mírová | 34 | 11 | 2 | 7 | 15 | 6 | 4 | - | - | 7 | 2 | 6 | 41 |
| Nejdek | 390 | 154 | 56 | 86 | 107 | 77 | 57 | 6 | 1 | 238 | 32 | 225 | 628 |
| Nová Role | 534 | 272 | 87 | 124 | 146 | 108 | 60 | 9 | - | 142 | 40 | 138 | 676 |
| Nové Hamry | 23 | 13 | 2 | 2 | 6 | 6 | 7 | - | - | 11 | 2 | 10 | 34 |
| Ostrov | 1225 | 511 | 208 | 200 | 303 | 283 | 201 | 29 | 1 | 358 | 19 | 348 | 1583 |
| Otovice | 119 | 57 | 15 | 21 | 31 | 23 | 25 | 4 | - | 71 | 52 | 69 | 190 |
| Otročín | 26 | 6 | 10 | 6 | 3 | 3 | 4 | - | - | 18 | 1 | 10 | 44 |
| Pernink | 25 | 6 | 4 | 7 | 5 | 5 | 4 | - | - | 9 | - | 8 | 34 |
| Píla | 121 | 68 | 15 | 17 | 29 | 32 | 22 | 6 | - | 38 | 19 | 37 | 159 |
| Pšov | 16 | 6 | 3 | 2 | 4 | 6 | 1 | - | - | 7 | - | 4 | 23 |
| Sadov | 190 | 83 | 32 | 20 | 56 | 50 | 28 | 4 | - | 55 | 30 | 55 | 245 |
| Smolné Pece | 17 | 9 | 6 | 1 | 3 | 6 | - | 1 | - | 2 | 1 | 2 | 19 |
| Stanovice | 121 | 61 | 19 | 22 | 30 | 28 | 20 | 2 | - | 51 | 37 | 51 | 172 |

Tab. č. 716 Obyvatelstvo dojíždějící do zaměstnání a do školy podle pohlaví, věku a podle obce dojížděky a obce vyjížděky

Okres Karlovy Vary

| Obec dojížděky obec vyjížděky | Zaměstnané osoby dojíždějící do zaměstnání | | | | | | | | | Žáci, studenti, učni | | | Dojíždějící úhrnem |
|----------------------------------|--|-------------|---------------|---------|---------|---------|---------|------|-------|----------------------|---------------------------------|------------------|-----------------------|
| | celkem | z toho ženy | v tom ve věku | | | | | | | celkem | z toho ve věku 6 - 14 let | dojíždí denně | |
| | | | 15 - 24 | 25 - 29 | 30 - 39 | 40 - 49 | 50 - 59 | 60 + | nezj. | | | | |
| Stráž nad Ohří | 35 | 18 | 4 | 8 | 7 | 6 | 9 | 1 | - | 6 | - | 6 | 41 |
| Stružná | 83 | 30 | 12 | 16 | 26 | 13 | 13 | 3 | - | 19 | 4 | 19 | 102 |
| Šemnice | 114 | 57 | 19 | 23 | 26 | 24 | 18 | 4 | - | 49 | 36 | 49 | 163 |
| Štědrá | 14 | 3 | 5 | 2 | 2 | 2 | 3 | - | - | 7 | 2 | 5 | 21 |
| Teplá | 41 | 6 | 5 | 4 | 12 | 14 | 6 | - | - | 22 | - | 14 | 63 |
| Teplice | 21 | 10 | 4 | 6 | 2 | 5 | 4 | - | - | 6 | 4 | 6 | 27 |
| Toužim | 114 | 40 | 26 | 30 | 17 | 23 | 17 | 1 | - | 52 | 9 | 36 | 166 |
| Útvina | 23 | 8 | 4 | 5 | 3 | 8 | 3 | - | - | 7 | 1 | 6 | 30 |
| Velichov | 60 | 27 | 11 | 6 | 14 | 13 | 15 | 1 | - | 26 | 3 | 26 | 86 |
| Verušičky | 28 | 14 | 5 | 8 | 9 | 5 | 1 | - | - | 5 | 1 | 3 | 33 |
| Vojkovice | 52 | 23 | 7 | 6 | 11 | 16 | 11 | 1 | - | 15 | 5 | 13 | 67 |
| Žlutice | 160 | 62 | 20 | 28 | 38 | 49 | 23 | 2 | - | 48 | 3 | 34 | 208 |
| dojíždí v rámci okresu celkem | 5501 | 2426 | 894 | 961 | 1351 | 1267 | 907 | 119 | 2 | 1968 | 572 | 1840 | 7469 |
| Hl.m. Praha | 113 | 35 | 12 | 20 | 29 | 24 | 23 | 4 | 1 | 24 | 10 | 4 | 137 |
| Plzeň | 63 | 20 | 9 | 9 | 18 | 15 | 11 | 1 | - | 27 | 5 | 9 | 90 |
| Cheb | 102 | 31 | 15 | 10 | 21 | 30 | 25 | 1 | - | 51 | 7 | 21 | 153 |
| Aš | 15 | 4 | 3 | 6 | 3 | 1 | 2 | - | - | 29 | - | 7 | 44 |
| Františkovy Lázně | 10 | 2 | 1 | 2 | 2 | 1 | 4 | - | - | 7 | - | 5 | 17 |
| Mariánské Lázně | 38 | 10 | 8 | 7 | 9 | 7 | 7 | - | - | 25 | - | 5 | 63 |
| Sokolov | 405 | 155 | 61 | 82 | 99 | 88 | 70 | 5 | - | 185 | 5 | 176 | 590 |
| Březová | 24 | 6 | 4 | 6 | 4 | 4 | 6 | - | - | 11 | - | 7 | 35 |
| Bukovany | 13 | 4 | 3 | 2 | 4 | 3 | 1 | - | - | 6 | - | 5 | 19 |
| Habartov | 30 | 9 | 3 | 9 | 11 | 3 | 4 | - | - | 17 | - | 11 | 47 |
| Horní Slavkov | 145 | 74 | 36 | 32 | 31 | 28 | 16 | 2 | - | 94 | 7 | 89 | 239 |
| Chodov | 1022 | 591 | 195 | 188 | 263 | 210 | 148 | 18 | - | 285 | 30 | 282 | 1307 |
| Kraslice | 52 | 26 | 14 | 13 | 6 | 11 | 6 | 2 | - | 76 | 1 | 25 | 128 |
| Kynšperk nad Ohří | 27 | 7 | 6 | 4 | 3 | 4 | 10 | - | - | 27 | - | 19 | 54 |
| Loket | 148 | 95 | 24 | 28 | 45 | 38 | 13 | - | - | 42 | 7 | 40 | 190 |
| Nové Sedlo | 79 | 45 | 20 | 14 | 20 | 17 | 7 | 1 | - | 20 | 3 | 20 | 99 |
| Oloví | 25 | 7 | 7 | 1 | 4 | 6 | 7 | - | - | 8 | - | 4 | 33 |
| Rotava | 28 | 12 | 8 | 4 | 6 | 5 | 5 | - | - | 25 | - | 9 | 53 |
| Staré Sedlo | 14 | 6 | 1 | 3 | 6 | 1 | 2 | 1 | - | 9 | - | 9 | 23 |
| Svatava | 21 | 6 | 1 | 3 | 6 | 3 | 8 | - | - | 7 | - | 7 | 28 |
| Víteňov | 41 | 34 | 10 | 6 | 6 | 12 | 7 | - | - | 14 | - | 14 | 55 |
| Chomutov | 31 | 12 | 9 | 3 | 6 | 8 | 4 | 1 | - | 19 | 1 | 4 | 50 |
| Jirkov | 15 | 2 | 1 | 1 | 4 | 7 | 2 | - | - | 12 | - | 1 | 27 |
| Kadaň | 21 | 8 | 6 | 6 | 2 | 3 | 4 | - | - | 14 | - | 4 | 35 |
| Kláštepec nad Ohří | 34 | 5 | 6 | 4 | 10 | 7 | 6 | 1 | - | 22 | 1 | 15 | 56 |
| Most | 11 | 2 | 1 | 3 | 1 | 4 | 2 | - | - | 7 | - | 4 | 18 |
| Brno | 13 | 3 | 3 | 4 | 5 | 1 | - | - | - | 3 | - | - | 16 |
| Ostrava | 18 | 7 | 4 | 3 | 6 | 2 | 1 | 2 | - | 3 | 1 | - | 21 |
| dojíždí z jiných okresů celkem | 3189 | 1421 | 606 | 634 | 753 | 654 | 492 | 49 | 1 | 1484 | 106 | 909 | 4673 |
| dojíždějící do obce úhrnem | 8690 | 3847 | 1500 | 1595 | 2104 | 1921 | 1399 | 168 | 3 | 3452 | 678 | 2749 | 12142 |

Tab. č. 716 Obyvatelstvo dojíždějící do zaměstnání a do školy podle pohlaví, věku a podle obce dojíždky a obce vyjíždky

Okres Karlovy Vary

| Obec dojíždky obec vyjíždky | Zaměstnané osoby dojíždějící do zaměstnání | | | | | | | | | Žáci, studenti, učni | | | Dojíždějící úhrnem | |
|--------------------------------|--|-------------|---------------|---------|---------|---------|---------|------|-------|----------------------|---------------------------------|------------------|-----------------------|--|
| | celkem | z toho ženy | v tom ve věku | | | | | | | celkem | z toho ve věku 6 - 14 let | dojíždí denně | | |
| | | | 15 - 24 | 25 - 29 | 30 - 39 | 40 - 49 | 50 - 59 | 60 + | nejz. | | | | | |
| 2. Abertamy | | | | | | | | | | | | | | |
| obec vyjíždky: | | | | | | | | | | | | | | |
| Ostrov | 10 | 9 | 3 | - | 1 | 1 | 3 | 2 | - | 6 | - | 6 | 16 | |
| Pernink | 10 | 4 | 3 | - | 2 | 1 | 2 | 2 | - | 1 | - | 1 | 11 | |
| dojíždí v rámci okresu celkem | 43 | 21 | 8 | 1 | 10 | 6 | 14 | 4 | - | 42 | 1 | 23 | 85 | |
| dojíždí z jiných okresů celkem | 20 | 5 | 3 | 2 | 4 | 5 | 6 | - | - | 56 | 1 | 13 | 76 | |
| dojíždějící do obce úhrnem | 63 | 26 | 11 | 3 | 14 | 11 | 20 | 4 | - | 98 | 2 | 36 | 161 | |
| 3. Andělská Hora | | | | | | | | | | | | | | |
| obec vyjíždky: | | | | | | | | | | | | | | |
| dojíždí v rámci okresu celkem | 1 | - | - | - | - | 1 | - | - | - | - | - | - | 1 | |
| dojíždí z jiných okresů celkem | 2 | - | - | - | - | 1 | 1 | - | - | - | - | - | 2 | |
| dojíždějící do obce úhrnem | 3 | - | - | - | - | 2 | 1 | - | - | - | - | - | 3 | |
| 4. Bečov nad Teplou | | | | | | | | | | | | | | |
| obec vyjíždky: | | | | | | | | | | | | | | |
| Karlovy Vary | 20 | 5 | 2 | 2 | 6 | 5 | 4 | 1 | - | 6 | 6 | 6 | 26 | |
| Chodov | 17 | 5 | 3 | 2 | 2 | 6 | 4 | - | - | 16 | 14 | 16 | 33 | |
| Otročin | 16 | 9 | 3 | 3 | - | 9 | 1 | - | - | 9 | 9 | 9 | 25 | |
| Stanovice | 14 | 5 | 3 | - | 2 | 6 | 3 | - | - | - | - | - | 14 | |
| Teplá | 19 | 3 | 2 | 4 | 2 | 4 | 7 | - | - | - | - | - | 19 | |
| Toužim | 15 | 4 | 1 | 2 | 5 | 2 | 5 | - | - | 1 | 1 | 1 | 16 | |
| dojíždí v rámci okresu celkem | 133 | 42 | 18 | 19 | 22 | 43 | 29 | 2 | - | 35 | 33 | 35 | 168 | |
| dojíždí z jiných okresů celkem | 38 | 13 | 4 | 8 | 3 | 11 | 9 | 3 | - | 15 | 13 | 15 | 53 | |
| dojíždějící do obce úhrnem | 171 | 55 | 22 | 27 | 25 | 54 | 38 | 5 | - | 50 | 46 | 50 | 221 | |
| 5. Bochov | | | | | | | | | | | | | | |
| obec vyjíždky: | | | | | | | | | | | | | | |
| Karlovy Vary | 34 | 12 | 2 | 2 | 5 | 9 | 8 | 8 | - | 3 | 2 | 1 | 37 | |
| Hradiště | 12 | 2 | 2 | 2 | 2 | 2 | 3 | 1 | - | 32 | 32 | 32 | 44 | |
| Stružná | 22 | 9 | 1 | 2 | 2 | 13 | 3 | 1 | - | 55 | 46 | 55 | 77 | |
| Toužim | 18 | 7 | 2 | 2 | 5 | 4 | 5 | - | - | - | - | - | 18 | |
| Žlutice | 22 | 13 | 6 | 2 | 4 | 3 | 6 | 1 | - | 1 | - | 1 | 23 | |
| dojíždí v rámci okresu celkem | 130 | 45 | 19 | 13 | 22 | 34 | 31 | 11 | - | 102 | 89 | 100 | 232 | |
| dojíždí z jiných okresů celkem | 20 | 5 | 3 | 5 | 4 | 5 | 2 | 1 | - | - | - | - | 20 | |
| dojíždějící do obce úhrnem | 150 | 50 | 22 | 18 | 26 | 39 | 33 | 12 | - | 102 | 89 | 100 | 252 | |
| 6. Boží Dar | | | | | | | | | | | | | | |
| obec vyjíždky: | | | | | | | | | | | | | | |
| Karlovy Vary | 66 | 21 | 16 | 12 | 15 | 13 | 9 | 1 | - | - | - | - | 66 | |
| Jáchymov | 30 | 9 | 3 | 6 | 8 | 9 | 3 | 1 | - | - | - | - | 30 | |
| Ostrov | 44 | 11 | 9 | 7 | 14 | 8 | 5 | 1 | - | - | - | - | 44 | |
| dojíždí v rámci okresu celkem | 173 | 49 | 36 | 30 | 46 | 38 | 19 | 4 | - | 1 | 1 | 1 | 174 | |
| Kovářská | 10 | 3 | 4 | 2 | 3 | - | 1 | - | - | - | - | - | 10 | |
| dojíždí z jiných okresů celkem | 61 | 26 | 23 | 14 | 15 | 4 | 3 | 2 | - | - | - | - | 61 | |
| dojíždějící do obce úhrnem | 234 | 75 | 59 | 44 | 61 | 42 | 22 | 6 | - | 1 | 1 | 1 | 235 | |

Tab. č. 716 Obyvatelstvo dojíždějící do zaměstnání a do školy podle pohlaví, věku a podle obce dojížděky a obce vyjížděky

Okres Karlovy Vary

| Obec dojížděky obec vyjížděky | Zaměstnané osoby dojíždějící do zaměstnání | | | | | | | | | Žáci, studenti, učni | | | Dojíždějící úhrnem |
|----------------------------------|--|-------------|---------------|---------|---------|---------|---------|------|-------|----------------------|---------------------------------|------------------|-----------------------|
| | celkem | z toho ženy | v tom ve věku | | | | | | | celkem | z toho ve věku 6 - 14 let | dojíždí denně | |
| | | | 15 - 24 | 25 - 29 | 30 - 39 | 40 - 49 | 50 - 59 | 60 + | nejz. | | | | |
| 7. Božičany | | | | | | | | | | | | | |
| obec vyjížděky: | | | | | | | | | | | | | |
| Karlovy Vary | 40 | 6 | 1 | 4 | 5 | 13 | 15 | 2 | - | - | - | - | 40 |
| Nejdek | 10 | 1 | 1 | 2 | 3 | 1 | 3 | - | - | 1 | 1 | 1 | 11 |
| Nová Role | 88 | 28 | 10 | 8 | 19 | 29 | 21 | 1 | - | 4 | 4 | 4 | 92 |
| dojíždí v rámci okresu celkem | 168 | 40 | 15 | 17 | 32 | 52 | 47 | 5 | - | 5 | 5 | 5 | 173 |
| Chodov | 65 | 15 | 10 | 13 | 14 | 13 | 13 | 2 | - | - | - | - | 65 |
| dojíždí z jiných okresů celkem | 84 | 20 | 12 | 17 | 18 | 22 | 13 | 2 | - | - | - | - | 84 |
| dojíždějící do obce úhrnem | 252 | 60 | 27 | 34 | 50 | 74 | 60 | 7 | - | 5 | 5 | 5 | 257 |
| 8. Březová | | | | | | | | | | | | | |
| obec vyjížděky: | | | | | | | | | | | | | |
| Karlovy Vary | 45 | 25 | 3 | 7 | 4 | 18 | 11 | 2 | - | 3 | 2 | 3 | 48 |
| dojíždí v rámci okresu celkem | 69 | 41 | 7 | 9 | 7 | 27 | 17 | 2 | - | 27 | 26 | 27 | 96 |
| dojíždí z jiných okresů celkem | 12 | 6 | 2 | 3 | 3 | 3 | 1 | - | - | - | - | - | 12 |
| dojíždějící do obce úhrnem | 81 | 47 | 9 | 12 | 10 | 30 | 18 | 2 | - | 27 | 26 | 27 | 108 |
| 9. Černava | | | | | | | | | | | | | |
| obec vyjížděky: | | | | | | | | | | | | | |
| dojíždí v rámci okresu celkem | 4 | 2 | - | 2 | - | 1 | 1 | - | - | 3 | 3 | 3 | 7 |
| dojíždí z jiných okresů celkem | 2 | - | 2 | - | - | - | - | - | - | - | - | - | 2 |
| dojíždějící do obce úhrnem | 6 | 2 | 2 | 2 | - | 1 | 1 | - | - | 3 | 3 | 3 | 9 |
| 10. Čichalov | | | | | | | | | | | | | |
| obec vyjížděky: | | | | | | | | | | | | | |
| dojíždí v rámci okresu celkem | 6 | 1 | - | - | 1 | 2 | 3 | - | - | - | - | - | 6 |
| dojíždí z jiných okresů celkem | 2 | 2 | 1 | 1 | - | - | - | - | - | - | - | - | 2 |
| dojíždějící do obce úhrnem | 8 | 3 | 1 | 1 | 1 | 2 | 3 | - | - | - | - | - | 8 |
| 11. Dalovice | | | | | | | | | | | | | |
| obec vyjížděky: | | | | | | | | | | | | | |
| Karlovy Vary | 179 | 85 | 23 | 24 | 26 | 48 | 44 | 14 | - | 123 | 20 | 122 | 302 |
| Ostrov | 38 | 14 | 3 | 4 | 9 | 12 | 10 | - | - | 28 | - | 28 | 66 |
| Sadov | 11 | 5 | 1 | 1 | 3 | 3 | 3 | - | - | 32 | 29 | 32 | 43 |
| dojíždí v rámci okresu celkem | 275 | 116 | 34 | 40 | 47 | 76 | 64 | 14 | - | 258 | 59 | 246 | 533 |
| Chodov | 11 | 3 | 1 | 3 | 2 | 4 | 1 | - | - | 10 | - | 10 | 21 |
| dojíždí z jiných okresů celkem | 30 | 11 | 2 | 12 | 7 | 8 | 1 | - | - | 81 | 4 | 51 | 111 |
| dojíždějící do obce úhrnem | 305 | 127 | 36 | 52 | 54 | 84 | 65 | 14 | - | 339 | 63 | 297 | 644 |
| 12. Děpoltovice | | | | | | | | | | | | | |
| obec vyjížděky: | | | | | | | | | | | | | |
| Karlovy Vary | 14 | 4 | 2 | 2 | 1 | 6 | 2 | 1 | - | - | - | - | 14 |
| Nejdek | 17 | 3 | 2 | 2 | 4 | 4 | 5 | - | - | - | - | - | 17 |
| Nová Role | 13 | 3 | 1 | 1 | 4 | 2 | 5 | - | - | 1 | 1 | 1 | 14 |
| dojíždí v rámci okresu celkem | 62 | 13 | 7 | 6 | 17 | 17 | 14 | 1 | - | 5 | 3 | 5 | 67 |
| dojíždí z jiných okresů celkem | 17 | 3 | 3 | 2 | 5 | 3 | 3 | 1 | - | 6 | 5 | 6 | 23 |
| dojíždějící do obce úhrnem | 79 | 16 | 10 | 8 | 22 | 20 | 17 | 2 | - | 11 | 8 | 11 | 90 |

Tab. č. 716 Obyvatelstvo dojíždějící do zaměstnání a do školy podle pohlaví, věku a podle obce dojížděky a obce vyjížděky

Okres Karlovy Vary

| Obec dojížděky obec vyjížděky | Zaměstnané osoby dojíždějící do zaměstnání | | | | | | | | | Žáci, studenti, učni | | | Dojíždějící úhrnem |
|----------------------------------|--|-------------|---------------|---------|---------|---------|---------|------|--------|---------------------------------|------------------|-------|-----------------------|
| | celkem | z toho ženy | v tom ve věku | | | | | | celkem | z toho ve věku 6 - 14 let | dojíždí denně | | |
| | | | 15 - 24 | 25 - 29 | 30 - 39 | 40 - 49 | 50 - 59 | 60 + | | | | nezj. | |
| 13. Hájek | | | | | | | | | | | | | |
| obec vyjížděky: | | | | | | | | | | | | | |
| Karlovy Vary | 17 | 3 | - | 2 | 3 | 5 | 7 | - | - | - | - | - | 17 |
| Ostrov | 21 | 3 | 3 | 1 | 5 | 8 | 4 | - | - | - | - | - | 21 |
| dojíždí v rámci okresu celkem | 54 | 8 | 5 | 5 | 13 | 17 | 13 | 1 | - | - | - | - | 54 |
| dojíždí z jiných okresů celkem | 3 | 2 | 1 | - | 1 | - | 1 | - | - | - | - | - | 3 |
| dojíždějící do obce úhrnem | 57 | 10 | 6 | 5 | 14 | 17 | 14 | 1 | - | - | - | - | 57 |
| 14. Horní Blatná | | | | | | | | | | | | | |
| obec vyjížděky: | | | | | | | | | | | | | |
| Abertamy | 14 | 5 | 2 | 2 | 1 | 5 | 3 | 1 | - | 13 | 9 | 13 | 27 |
| Merklín | 10 | 4 | - | - | 4 | 5 | - | 1 | - | - | - | - | 10 |
| Nejdek | 18 | 2 | 1 | 2 | 5 | 5 | 5 | - | - | - | - | - | 18 |
| Ostrov | 10 | 1 | 2 | 1 | 3 | 4 | - | - | - | - | - | - | 10 |
| Pernink | 12 | 4 | - | - | 2 | 6 | 4 | - | - | 4 | 3 | 4 | 16 |
| dojíždí v rámci okresu celkem | 106 | 28 | 10 | 11 | 25 | 37 | 21 | 2 | - | 21 | 13 | 20 | 127 |
| dojíždí z jiných okresů celkem | 13 | 5 | 1 | 1 | 3 | 6 | 2 | - | - | 3 | 1 | 1 | 16 |
| dojíždějící do obce úhrnem | 119 | 33 | 11 | 12 | 28 | 43 | 23 | 2 | - | 24 | 14 | 21 | 143 |
| 15. Hory | | | | | | | | | | | | | |
| obec vyjížděky: | | | | | | | | | | | | | |
| Karlovy Vary | 12 | 2 | 4 | 1 | 1 | 3 | 2 | 1 | - | - | - | - | 12 |
| dojíždí v rámci okresu celkem | 23 | 6 | 7 | 2 | 2 | 5 | 6 | 1 | - | - | - | - | 23 |
| dojíždí z jiných okresů celkem | 9 | 2 | - | 3 | 3 | 1 | 2 | - | - | 2 | 1 | 2 | 11 |
| dojíždějící do obce úhrnem | 32 | 8 | 7 | 5 | 5 | 6 | 8 | 1 | - | 2 | 1 | 2 | 34 |
| 16. Hradiště | | | | | | | | | | | | | |
| obec vyjížděky: | | | | | | | | | | | | | |
| Karlovy Vary | 25 | 5 | 10 | 1 | 9 | 2 | 2 | 1 | - | - | - | - | 25 |
| Bochov | 23 | 5 | 1 | 3 | 6 | 6 | 6 | 1 | - | - | - | - | 23 |
| Velichov | 10 | 1 | - | - | 2 | 5 | 3 | - | - | - | - | - | 10 |
| dojíždí v rámci okresu celkem | 96 | 18 | 22 | 9 | 24 | 21 | 16 | 4 | - | - | - | - | 96 |
| dojíždí z jiných okresů celkem | 7 | 1 | 1 | 2 | 2 | 1 | 1 | - | - | - | - | - | 7 |
| dojíždějící do obce úhrnem | 103 | 19 | 23 | 11 | 26 | 22 | 17 | 4 | - | - | - | - | 103 |
| 17. Hroznětín | | | | | | | | | | | | | |
| obec vyjížděky: | | | | | | | | | | | | | |
| Karlovy Vary | 28 | 10 | 4 | 2 | 6 | 7 | 7 | 2 | - | 1 | 1 | 1 | 29 |
| Nejdek | 14 | 6 | - | 1 | 3 | 5 | 1 | 4 | - | - | - | - | 14 |
| Ostrov | 62 | 24 | 5 | 6 | 13 | 23 | 12 | 3 | - | 5 | 5 | 5 | 67 |
| dojíždí v rámci okresu celkem | 138 | 54 | 14 | 9 | 35 | 42 | 29 | 9 | - | 42 | 38 | 39 | 180 |
| dojíždí z jiných okresů celkem | 10 | 3 | - | 2 | 5 | 1 | 2 | - | - | - | - | - | 10 |
| dojíždějící do obce úhrnem | 148 | 57 | 14 | 11 | 40 | 43 | 31 | 9 | - | 42 | 38 | 39 | 190 |
| 18. Chodov | | | | | | | | | | | | | |
| obec vyjížděky: | | | | | | | | | | | | | |
| dojíždí v rámci okresu celkem | 18 | 4 | 1 | 4 | 2 | 4 | 6 | 1 | - | 2 | - | 2 | 20 |
| dojíždí z jiných okresů celkem | 19 | 2 | 6 | 3 | 5 | 1 | 3 | 1 | - | 4 | - | 1 | 23 |
| dojíždějící do obce úhrnem | 37 | 6 | 7 | 7 | 7 | 5 | 9 | 2 | - | 6 | - | 3 | 43 |

Tab. č. 716 Obyvatelstvo dojíždějící do zaměstnání a do školy podle pohlaví, věku a podle obce dojížděky a obce vyjížděky

Okres Karlovy Vary

| Obec dojížděky obec vyjížděky | Zaměstnané osoby dojíždějící do zaměstnání | | | | | | | | | Žáci, studenti, učni | | | Dojíždějící úhrnem |
|----------------------------------|--|-------------|---------------|---------|---------|---------|---------|------|-------|----------------------|---------------------------------|------------------|-----------------------|
| | celkem | z toho ženy | v tom ve věku | | | | | | | celkem | z toho ve věku 6 - 14 let | dojíždí denně | |
| | | | 15 - 24 | 25 - 29 | 30 - 39 | 40 - 49 | 50 - 59 | 60 + | nejz. | | | | |
| 19. Chyšě | | | | | | | | | | | | | |
| obec vyjížděky: | | | | | | | | | | | | | |
| Čichalov | 10 | 4 | - | 2 | 4 | 1 | 3 | - | - | 6 | 5 | 6 | 16 |
| Pšov | 21 | 9 | 3 | 5 | 5 | 8 | - | - | - | - | - | - | 21 |
| Štědrá | 12 | 2 | 4 | 2 | 2 | 2 | 2 | - | - | - | - | - | 12 |
| Valeč | 17 | 8 | 3 | 3 | 6 | 4 | 1 | - | - | 17 | 14 | 17 | 34 |
| Vrbice | 19 | 13 | 3 | 4 | 6 | 6 | - | - | - | 19 | 17 | 19 | 38 |
| Žlutice | 87 | 26 | 17 | 17 | 14 | 25 | 14 | - | - | 3 | 3 | 3 | 90 |
| dojíždí v rámci okresu celkem | 184 | 67 | 36 | 37 | 40 | 49 | 22 | - | - | 45 | 39 | 45 | 229 |
| Lubeneč | 21 | 5 | 4 | 5 | 4 | 5 | 3 | - | - | - | - | - | 21 |
| dojíždí z jiných okresů celkem | 62 | 23 | 14 | 18 | 12 | 11 | 7 | - | - | 11 | 10 | 11 | 73 |
| dojíždějící do obce úhrnem | 246 | 90 | 50 | 55 | 52 | 60 | 29 | - | - | 56 | 49 | 56 | 302 |
| 20. Jáchymov | | | | | | | | | | | | | |
| obec vyjížděky: | | | | | | | | | | | | | |
| Karlovy Vary | 66 | 36 | 9 | 8 | 9 | 19 | 17 | 4 | - | 1 | - | 1 | 67 |
| Abertamy | 24 | 9 | 4 | 3 | 9 | 2 | 4 | 2 | - | 2 | 1 | 2 | 26 |
| Merklín | 17 | 12 | 2 | 3 | 5 | 4 | 3 | - | - | 1 | 1 | 1 | 18 |
| Ostrov | 589 | 444 | 64 | 54 | 105 | 192 | 153 | 21 | - | 3 | 3 | 3 | 592 |
| Pernink | 12 | 6 | 2 | 2 | 2 | 1 | 3 | 2 | - | - | - | - | 12 |
| dojíždí v rámci okresu celkem | 766 | 540 | 93 | 75 | 141 | 234 | 193 | 30 | - | 24 | 21 | 24 | 790 |
| Hl.m. Praha | 14 | 6 | 2 | 2 | 3 | 2 | 5 | - | - | - | - | - | 14 |
| dojíždí z jiných okresů celkem | 80 | 33 | 13 | 25 | 15 | 13 | 14 | - | - | 2 | 2 | 2 | 82 |
| dojíždějící do obce úhrnem | 846 | 573 | 106 | 100 | 156 | 247 | 207 | 30 | - | 26 | 23 | 26 | 872 |
| 21. Jenišov | | | | | | | | | | | | | |
| obec vyjížděky: | | | | | | | | | | | | | |
| Karlovy Vary | 91 | 13 | 7 | 18 | 18 | 22 | 21 | 5 | - | - | - | - | 91 |
| Ostrov | 13 | 3 | 2 | 2 | 2 | 6 | 1 | - | - | - | - | - | 13 |
| dojíždí v rámci okresu celkem | 143 | 19 | 11 | 25 | 33 | 39 | 27 | 8 | - | - | - | - | 143 |
| Chodov | 17 | 2 | 3 | 2 | 6 | 4 | 2 | - | - | - | - | - | 17 |
| dojíždí z jiných okresů celkem | 43 | 9 | 5 | 7 | 14 | 14 | 3 | - | - | - | - | - | 43 |
| dojíždějící do obce úhrnem | 186 | 28 | 16 | 32 | 47 | 53 | 30 | 8 | - | - | - | - | 186 |
| 22. Kolová | | | | | | | | | | | | | |
| obec vyjížděky: | | | | | | | | | | | | | |
| Karlovy Vary | 37 | 8 | 3 | 11 | 2 | 12 | 6 | 3 | - | 1 | - | 1 | 38 |
| dojíždí v rámci okresu celkem | 62 | 17 | 10 | 14 | 7 | 19 | 8 | 4 | - | 19 | 18 | 19 | 81 |
| dojíždí z jiných okresů celkem | 6 | 2 | - | 1 | 2 | 2 | 1 | - | - | 1 | 1 | 1 | 7 |
| dojíždějící do obce úhrnem | 68 | 19 | 10 | 15 | 9 | 21 | 9 | 4 | - | 20 | 19 | 20 | 88 |
| 23. Krásné Údolí | | | | | | | | | | | | | |
| obec vyjížděky: | | | | | | | | | | | | | |
| Toužim | 10 | 3 | - | - | 4 | 1 | 4 | 1 | - | - | - | - | 10 |
| Útvina | 32 | 12 | 2 | 8 | 9 | 7 | 6 | - | - | 3 | 3 | 3 | 35 |
| dojíždí v rámci okresu celkem | 58 | 22 | 3 | 11 | 16 | 15 | 12 | 1 | - | 3 | 3 | 3 | 61 |
| dojíždí z jiných okresů celkem | 2 | 2 | 1 | - | - | 1 | - | - | - | 1 | 1 | 1 | 3 |
| dojíždějící do obce úhrnem | 60 | 24 | 4 | 11 | 16 | 16 | 12 | 1 | - | 4 | 4 | 4 | 64 |

Tab. č. 716 Obyvatelstvo dojíždějící do zaměstnání a do školy podle pohlaví, věku a podle obce dojížděky a obce vyjížděky

Okres Karlovy Vary

| Obec dojížděky obec vyjížděky | Zaměstnané osoby dojíždějící do zaměstnání | | | | | | | | | Žáci, studenti, učni | | | Dojíždějící úhrnem | |
|----------------------------------|--|-------------|---------------|---------|---------|---------|---------|------|-------|----------------------|---------------------------------|------------------|-----------------------|----|
| | celkem | z toho ženy | v tom ve věku | | | | | | | celkem | z toho ve věku 6 - 14 let | dojíždí denně | | |
| | | | 15 - 24 | 25 - 29 | 30 - 39 | 40 - 49 | 50 - 59 | 60 + | nejz. | | | | | |
| 24. Krásný Les | | | | | | | | | | | | | | |
| obec vyjížděky: | | | | | | | | | | | | | | |
| Ostrov | 13 | 3 | 2 | 1 | 6 | 1 | 3 | - | - | - | - | - | - | 13 |
| dojíždí v rámci okresu celkem | 20 | 3 | 5 | 3 | 6 | 2 | 4 | - | - | - | - | - | - | 20 |
| dojíždí z jiných okresů celkem | 1 | - | - | - | - | - | 1 | - | - | - | - | - | - | 1 |
| dojíždějící do obce úhrnem | 21 | 3 | 5 | 3 | 6 | 2 | 5 | - | - | - | - | - | - | 21 |
| 25. Kyselka | | | | | | | | | | | | | | |
| obec vyjížděky: | | | | | | | | | | | | | | |
| Karlovy Vary | 102 | 20 | 16 | 16 | 23 | 20 | 24 | 3 | - | 1 | - | 1 | 103 | |
| Hradiště | 19 | 7 | 2 | 2 | 6 | 7 | 2 | - | - | 9 | 9 | 9 | 28 | |
| Ostrov | 36 | 12 | 6 | 8 | 10 | 5 | 7 | - | - | - | - | - | 36 | |
| Šemnice | 15 | 10 | 1 | - | 7 | 3 | 4 | - | - | 23 | 22 | 23 | 38 | |
| Velichov | 38 | 18 | 5 | 8 | 11 | 10 | 4 | - | - | 26 | 25 | 26 | 64 | |
| Vojkovice | 23 | 6 | 1 | 4 | 4 | 9 | 5 | - | - | 21 | 20 | 21 | 44 | |
| dojíždí v rámci okresu celkem | 293 | 86 | 54 | 45 | 66 | 67 | 58 | 3 | - | 82 | 78 | 82 | 375 | |
| dojíždí z jiných okresů celkem | 72 | 9 | 45 | 10 | 6 | 6 | 5 | - | - | 2 | 2 | 2 | 74 | |
| dojíždějící do obce úhrnem | 365 | 95 | 99 | 55 | 72 | 73 | 63 | 3 | - | 84 | 80 | 84 | 449 | |
| 26. Merklín | | | | | | | | | | | | | | |
| obec vyjížděky: | | | | | | | | | | | | | | |
| Karlovy Vary | 16 | 2 | 3 | - | 3 | 4 | 4 | 2 | - | 1 | 1 | 1 | 17 | |
| Hroznětín | 81 | 23 | 7 | 12 | 18 | 24 | 17 | 3 | - | - | - | - | 81 | |
| Ostrov | 32 | 7 | 4 | 3 | 7 | 11 | 3 | 4 | - | - | - | - | 32 | |
| dojíždí v rámci okresu celkem | 160 | 36 | 17 | 22 | 36 | 44 | 32 | 9 | - | 3 | 3 | 3 | 163 | |
| dojíždí z jiných okresů celkem | 18 | 2 | 1 | 6 | 5 | 3 | 2 | 1 | - | - | - | - | 18 | |
| dojíždějící do obce úhrnem | 178 | 38 | 18 | 28 | 41 | 47 | 34 | 10 | - | 3 | 3 | 3 | 181 | |
| 27. Mírová | | | | | | | | | | | | | | |
| obec vyjížděky: | | | | | | | | | | | | | | |
| Karlovy Vary | 21 | 4 | 1 | 5 | 4 | 4 | 7 | - | - | - | - | - | 21 | |
| dojíždí v rámci okresu celkem | 33 | 5 | 1 | 6 | 7 | 7 | 12 | - | - | - | - | - | 33 | |
| Chodov | 25 | 7 | 3 | 4 | 9 | 3 | 4 | 2 | - | - | - | - | 25 | |
| dojíždí z jiných okresů celkem | 28 | 7 | 4 | 4 | 9 | 5 | 4 | 2 | - | - | - | - | 28 | |
| dojíždějící do obce úhrnem | 61 | 12 | 5 | 10 | 16 | 12 | 16 | 2 | - | - | - | - | 61 | |
| 28. Nejdeč | | | | | | | | | | | | | | |
| obec vyjížděky: | | | | | | | | | | | | | | |
| Karlovy Vary | 192 | 74 | 30 | 37 | 33 | 35 | 52 | 5 | - | 38 | 6 | 37 | 230 | |
| Abertamy | 12 | 1 | 3 | 4 | 3 | 1 | 1 | - | - | 1 | - | 1 | 13 | |
| Božičany | 15 | 5 | 6 | 1 | 2 | 4 | 2 | - | - | 5 | - | 5 | 20 | |
| Černava | 44 | 24 | 7 | 7 | 7 | 15 | 8 | - | - | 19 | 16 | 19 | 63 | |
| Děpoltovice | 27 | 15 | 4 | 5 | 7 | 10 | 1 | - | - | 21 | 20 | 21 | 48 | |
| Hroznětín | 13 | 8 | - | 2 | 6 | 3 | 2 | - | - | 1 | - | 1 | 14 | |
| Nová Role | 91 | 45 | 25 | 14 | 13 | 20 | 18 | 1 | - | 16 | 1 | 15 | 107 | |
| Nové Hamry | 46 | 20 | 9 | 6 | 7 | 12 | 9 | 3 | - | 32 | 28 | 30 | 78 | |
| Ostrov | 31 | 8 | 2 | 6 | 6 | 7 | 7 | 3 | - | 21 | 2 | 20 | 52 | |
| Vysoká Pec | 49 | 22 | 10 | 10 | 3 | 15 | 8 | 3 | - | 11 | 8 | 11 | 60 | |

Tab. č. 716 Obyvatelstvo dojíždějící do zaměstnání a do školy podle pohlaví, věku a podle obce dojíždky a obce vyjíždky

Okres Karlovy Vary

| Obec dojíždky obec vyjíždky | Zaměstnané osoby dojíždějící do zaměstnání | | | | | | | | | Žáci, studenti, učni | | | Dojíždějící úhrnem |
|--------------------------------|--|-------------|---------------|---------|---------|---------|---------|------|-------|----------------------|---------------------------------|------------------|-----------------------|
| | celkem | z toho ženy | v tom ve věku | | | | | | | celkem | z toho ve věku 6 - 14 let | dojíždí denně | |
| | | | 15 - 24 | 25 - 29 | 30 - 39 | 40 - 49 | 50 - 59 | 60 + | nejz. | | | | |
| dojíždí v rámci okresu celkem | 569 | 241 | 101 | 102 | 102 | 135 | 114 | 15 | - | 207 | 84 | 193 | 776 |
| Hl.m. Praha | 12 | 5 | 2 | 1 | 2 | 3 | 4 | - | - | 2 | 2 | - | 14 |
| Sokolov | 31 | 28 | 2 | 8 | 8 | 9 | 4 | - | - | 1 | - | - | 32 |
| Chodov | 47 | 23 | 7 | 10 | 13 | 11 | 6 | - | - | 16 | - | 16 | 63 |
| Kraslice | 10 | 2 | 3 | 3 | 1 | 1 | 2 | - | - | 4 | - | - | 14 |
| Rotava | 73 | 44 | 10 | 15 | 18 | 17 | 13 | - | - | 4 | - | 2 | 77 |
| Tatrovce | 13 | 12 | 6 | - | 2 | 5 | - | - | - | 10 | 8 | 10 | 23 |
| dojíždí z jiných okresů celkem | 286 | 151 | 51 | 60 | 71 | 62 | 42 | - | - | 47 | 10 | 34 | 333 |
| dojíždějící do obce úhrnem | 855 | 392 | 152 | 162 | 173 | 197 | 156 | 15 | - | 254 | 94 | 227 | 1109 |
| 29. Nová Role | | | | | | | | | | | | | |
| obec vyjíždky: | | | | | | | | | | | | | |
| Karlovy Vary | 84 | 37 | 12 | 13 | 19 | 16 | 22 | 2 | - | 4 | 3 | 4 | 88 |
| Božičany | 49 | 32 | 6 | 7 | 12 | 19 | 4 | 1 | - | 16 | 10 | 16 | 65 |
| Děpoltovice | 10 | 6 | 1 | 3 | - | 2 | 4 | - | - | 5 | 5 | 5 | 15 |
| Nejdek | 27 | 11 | 6 | 6 | 6 | 4 | 4 | 1 | - | 2 | 2 | 2 | 29 |
| dojíždí v rámci okresu celkem | 205 | 101 | 33 | 36 | 43 | 49 | 39 | 5 | - | 33 | 26 | 33 | 238 |
| Chodov | 175 | 134 | 35 | 25 | 38 | 44 | 31 | 2 | - | 1 | - | 1 | 176 |
| dojíždí z jiných okresů celkem | 223 | 168 | 53 | 32 | 48 | 52 | 36 | 2 | - | 2 | - | 2 | 225 |
| dojíždějící do obce úhrnem | 428 | 269 | 86 | 68 | 91 | 101 | 75 | 7 | - | 35 | 26 | 35 | 463 |
| 30. Nové Hamry | | | | | | | | | | | | | |
| obec vyjíždky: | | | | | | | | | | | | | |
| Nejdek | 26 | 12 | 7 | 7 | 6 | 3 | 3 | - | - | - | - | - | 26 |
| dojíždí v rámci okresu celkem | 39 | 16 | 11 | 8 | 9 | 5 | 5 | 1 | - | 1 | - | 1 | 40 |
| dojíždí z jiných okresů celkem | 2 | 1 | - | - | 1 | - | 1 | - | - | 1 | - | 1 | 3 |
| dojíždějící do obce úhrnem | 41 | 17 | 11 | 8 | 10 | 5 | 6 | 1 | - | 2 | - | 2 | 43 |
| 31. Ostrov | | | | | | | | | | | | | |
| obec vyjíždky: | | | | | | | | | | | | | |
| Karlovy Vary | 446 | 143 | 48 | 71 | 90 | 108 | 108 | 21 | - | 322 | 33 | 311 | 768 |
| Abertamy | 39 | 12 | 11 | 5 | 9 | 10 | 4 | - | - | 35 | 26 | 34 | 74 |
| Dalovice | 28 | 9 | 5 | 4 | 4 | 7 | 8 | - | - | 12 | 2 | 11 | 40 |
| Hájek | 41 | 22 | 7 | 7 | 10 | 12 | 5 | - | - | 34 | 24 | 34 | 75 |
| Hroznětín | 144 | 71 | 27 | 21 | 38 | 46 | 12 | - | - | 45 | 27 | 45 | 189 |
| Jáchymov | 217 | 78 | 44 | 39 | 38 | 50 | 39 | 7 | - | 110 | 68 | 107 | 327 |
| Krásný Les | 32 | 17 | 6 | 2 | 7 | 11 | 6 | - | - | 16 | 16 | 16 | 48 |
| Kyselka | 14 | 8 | 7 | 1 | 2 | 2 | 2 | - | - | 10 | 7 | 10 | 24 |
| Merklín | 53 | 24 | 5 | 6 | 15 | 16 | 11 | - | - | 40 | 31 | 35 | 93 |
| Nejdek | 30 | 9 | 4 | 7 | 9 | 3 | 7 | - | - | 69 | 2 | 68 | 99 |
| Nová Role | 20 | 3 | 4 | 7 | 2 | 7 | - | - | - | 41 | 7 | 40 | 61 |
| Pernink | 14 | 7 | 2 | 2 | 4 | 4 | 1 | 1 | - | 18 | 11 | 18 | 32 |
| Sadov | 40 | 16 | 8 | 4 | 9 | 14 | 4 | 1 | - | 36 | 17 | 36 | 76 |
| Stráž nad Ohří | 79 | 31 | 15 | 18 | 10 | 20 | 16 | - | - | 33 | 24 | 32 | 112 |
| Velichov | 39 | 16 | 8 | 10 | 4 | 7 | 10 | - | - | 27 | 20 | 27 | 66 |
| Vojkovice | 46 | 19 | 8 | 3 | 16 | 10 | 8 | 1 | - | 43 | 33 | 43 | 89 |
| Žlutice | 47 | 32 | 6 | 4 | 3 | 19 | 15 | - | - | 1 | - | - | 48 |

Tab. č. 716 Obyvatelstvo dojíždějící do zaměstnání a do školy podle pohlaví, věku a podle obce dojížděky a obce vyjížděky

Okres Karlovy Vary

| Obec dojížděky obec vyjížděky | Zaměstnané osoby dojíždějící do zaměstnání | | | | | | | | | Žáci, studenti, učni | | | Dojíždějící úhrnem |
|----------------------------------|--|-------------|---------------|---------|---------|---------|---------|------|-------|----------------------|---------------------------------|------------------|-----------------------|
| | celkem | z toho ženy | v tom ve věku | | | | | | | celkem | z toho ve věku 6 - 14 let | dojíždí denně | |
| | | | 15 - 24 | 25 - 29 | 30 - 39 | 40 - 49 | 50 - 59 | 60 + | nejz. | | | | |
| dojíždí v rámci okresu celkem | 1400 | 536 | 230 | 221 | 288 | 364 | 266 | 31 | - | 989 | 381 | 960 | 2389 |
| Hl.m. Praha | 18 | 6 | 4 | 1 | 4 | 6 | 2 | 1 | - | 8 | 2 | 3 | 26 |
| Plzeň | 10 | 6 | 1 | 3 | 3 | 2 | 1 | - | - | 4 | 4 | 2 | 14 |
| Sokolov | 14 | 3 | 3 | 4 | 4 | 1 | 2 | - | - | 12 | 1 | 9 | 26 |
| Horní Slavkov | 10 | 2 | 2 | 3 | 2 | 3 | - | - | - | 1 | - | - | 11 |
| Chodov | 24 | 10 | 9 | 2 | 10 | 2 | 1 | - | - | 19 | 1 | 19 | 43 |
| Chomutov | 11 | 2 | 4 | 3 | 3 | 1 | - | - | - | 6 | 2 | 4 | 17 |
| Jirkov | 10 | 1 | 2 | 1 | 4 | 1 | 2 | - | - | - | - | - | 10 |
| Kadaň | 24 | 4 | 4 | 6 | 8 | 6 | - | - | - | 5 | - | 5 | 29 |
| Klášteřec nad Ohří | 61 | 17 | 15 | 9 | 12 | 17 | 7 | 1 | - | 19 | 2 | 19 | 80 |
| dojíždí z jiných okresů celkem | 324 | 93 | 83 | 63 | 76 | 76 | 22 | 4 | - | 119 | 26 | 82 | 443 |
| dojíždějící do obce úhrnem | 1724 | 629 | 313 | 284 | 364 | 440 | 288 | 35 | - | 1108 | 407 | 1042 | 2832 |
| 32. Otovice | | | | | | | | | | | | | |
| obec vyjížděky: | | | | | | | | | | | | | |
| Karlovy Vary | 359 | 84 | 39 | 38 | 68 | 100 | 97 | 17 | - | - | - | - | 359 |
| Dalovice | 41 | 15 | 3 | 6 | 13 | 6 | 11 | 2 | - | - | - | - | 41 |
| Hroznětín | 10 | 3 | 1 | 1 | 4 | 4 | - | - | - | - | - | - | 10 |
| Nová Role | 17 | 1 | 2 | 3 | 4 | 1 | 6 | 1 | - | - | - | - | 17 |
| Ostrov | 90 | 17 | 11 | 7 | 21 | 25 | 22 | 4 | - | 1 | - | 1 | 91 |
| Sadov | 21 | 3 | 5 | 3 | - | 7 | 5 | 1 | - | - | - | - | 21 |
| dojíždí v rámci okresu celkem | 615 | 132 | 74 | 70 | 121 | 165 | 158 | 27 | - | 1 | - | 1 | 616 |
| Sokolov | 18 | 5 | 3 | 2 | 6 | 6 | 1 | - | - | - | - | - | 18 |
| Horní Slavkov | 17 | 7 | 3 | 2 | 3 | 5 | 3 | 1 | - | - | - | - | 17 |
| Chodov | 22 | 11 | 3 | 3 | 3 | 5 | 7 | 1 | - | - | - | - | 22 |
| Loket | 10 | 6 | - | 3 | 4 | - | 3 | - | - | - | - | - | 10 |
| Rotava | 18 | 8 | 8 | 2 | 4 | 3 | 1 | - | - | - | - | - | 18 |
| dojíždí z jiných okresů celkem | 121 | 57 | 21 | 16 | 28 | 30 | 23 | 3 | - | - | - | - | 121 |
| dojíždějící do obce úhrnem | 736 | 189 | 95 | 86 | 149 | 195 | 181 | 30 | - | 1 | - | 1 | 737 |
| 33. Otročin | | | | | | | | | | | | | |
| obec vyjížděky: | | | | | | | | | | | | | |
| dojíždí v rámci okresu celkem | 9 | 4 | 2 | - | 2 | 3 | 2 | - | - | 1 | 1 | 1 | 10 |
| dojíždí z jiných okresů celkem | 1 | - | - | - | 1 | - | - | - | - | - | - | - | 1 |
| dojíždějící do obce úhrnem | 10 | 4 | 2 | - | 3 | 3 | 2 | - | - | 1 | 1 | 1 | 11 |
| 34. Pernink | | | | | | | | | | | | | |
| obec vyjížděky: | | | | | | | | | | | | | |
| Karlovy Vary | 10 | 6 | - | - | 1 | 5 | 4 | - | - | - | - | - | 10 |
| Abertamy | 32 | 18 | 4 | 5 | 9 | 11 | 2 | 1 | - | 46 | 40 | 45 | 78 |
| dojíždí v rámci okresu celkem | 84 | 44 | 12 | 7 | 18 | 29 | 16 | 2 | - | 75 | 66 | 74 | 159 |
| dojíždí z jiných okresů celkem | 6 | 2 | - | - | 2 | 3 | 1 | - | - | - | - | - | 6 |
| dojíždějící do obce úhrnem | 90 | 46 | 12 | 7 | 20 | 32 | 17 | 2 | - | 75 | 66 | 74 | 165 |
| 35. Píla | | | | | | | | | | | | | |
| obec vyjížděky: | | | | | | | | | | | | | |
| Karlovy Vary | 15 | 1 | 2 | 2 | 3 | 3 | 4 | 1 | - | - | - | - | 15 |
| Toužim | 12 | 2 | 2 | 1 | 2 | 5 | 2 | - | - | - | - | - | 12 |

Tab. č. 716 Obyvatelstvo dojíždějící do zaměstnání a do školy podle pohlaví, věku a podle obce dojížděky a obce vyjížděky

Okres Karlovy Vary

| Obec dojížděky obec vyjížděky | Zaměstnané osoby dojíždějící do zaměstnání | | | | | | | | | Žáci, studenti, učni | | | Dojíždějící úhrnem |
|----------------------------------|--|-------------|---------------|---------|---------|---------|---------|------|-------|----------------------|---------------------------------|------------------|-----------------------|
| | celkem | z toho ženy | v tom ve věku | | | | | | | celkem | z toho ve věku 6 - 14 let | dojíždí denně | |
| | | | 15 - 24 | 25 - 29 | 30 - 39 | 40 - 49 | 50 - 59 | 60 + | nejz. | | | | |
| dojíždí v rámci okresu celkem | 36 | 4 | 4 | 4 | 5 | 12 | 9 | 2 | - | - | - | - | 36 |
| dojíždí z jiných okresů celkem | 1 | - | 1 | - | - | - | - | - | - | - | - | - | 1 |
| dojíždějící do obce úhrnem | 37 | 4 | 5 | 4 | 5 | 12 | 9 | 2 | - | - | - | - | 37 |
| 36. Potůčky | | | | | | | | | | | | | |
| obec vyjížděky: | | | | | | | | | | | | | |
| Karlovy Vary | 41 | 17 | 6 | 6 | 17 | 6 | 6 | - | - | - | - | - | 41 |
| Abertamy | 100 | 31 | 10 | 22 | 45 | 16 | 7 | - | - | - | - | - | 100 |
| Horní Blatná | 78 | 34 | 10 | 13 | 32 | 15 | 8 | - | - | 2 | 2 | 2 | 80 |
| Hroznětín | 20 | 5 | 2 | 6 | 8 | 3 | 1 | - | - | - | - | - | 20 |
| Merklín | 20 | 11 | 3 | 3 | 11 | 3 | - | - | - | - | - | - | 20 |
| Nejdek | 50 | 14 | 7 | 12 | 25 | 5 | 1 | - | - | - | - | - | 50 |
| Ostrov | 41 | 19 | 7 | 2 | 19 | 12 | 1 | - | - | - | - | - | 41 |
| Pernink | 126 | 55 | 11 | 30 | 55 | 21 | 8 | 1 | - | 1 | 1 | 1 | 127 |
| dojíždí v rámci okresu celkem | 504 | 193 | 58 | 103 | 220 | 85 | 36 | 2 | - | 3 | 3 | 3 | 507 |
| dojíždí z jiných okresů celkem | 34 | 12 | 2 | 6 | 13 | 9 | 4 | - | - | - | - | - | 34 |
| dojíždějící do obce úhrnem | 538 | 205 | 60 | 109 | 233 | 94 | 40 | 2 | - | 3 | 3 | 3 | 541 |
| 37. Pšov | | | | | | | | | | | | | |
| obec vyjížděky: | | | | | | | | | | | | | |
| Žlutice | 19 | 9 | 1 | 3 | - | 3 | 12 | - | - | - | - | - | 19 |
| dojíždí v rámci okresu celkem | 30 | 10 | 1 | 6 | 3 | 5 | 15 | - | - | 1 | 1 | 1 | 31 |
| dojíždí z jiných okresů celkem | 8 | 1 | 2 | 3 | - | 2 | 1 | - | - | 5 | 2 | 4 | 13 |
| dojíždějící do obce úhrnem | 38 | 11 | 3 | 9 | 3 | 7 | 16 | - | - | 6 | 3 | 5 | 44 |
| 38. Sadov | | | | | | | | | | | | | |
| obec vyjížděky: | | | | | | | | | | | | | |
| Karlovy Vary | 143 | 47 | 16 | 19 | 28 | 43 | 31 | 6 | - | 3 | 2 | 3 | 146 |
| Dalovice | 25 | 15 | 1 | 4 | 3 | 8 | 9 | - | - | - | - | - | 25 |
| Hájek | 39 | 21 | 6 | - | 6 | 17 | 9 | 1 | - | - | - | - | 39 |
| Hroznětín | 12 | 6 | 2 | 3 | 4 | 1 | 2 | - | - | 1 | 1 | 1 | 13 |
| Nejdek | 12 | 1 | 1 | 1 | 2 | 5 | 3 | - | - | - | - | - | 12 |
| Nová Role | 11 | 2 | - | 2 | 1 | 4 | 3 | 1 | - | - | - | - | 11 |
| Ostrov | 181 | 107 | 18 | 19 | 40 | 62 | 38 | 4 | - | 2 | 1 | 2 | 183 |
| Šemnice | 23 | 7 | 2 | 5 | 5 | 8 | 3 | - | - | - | - | - | 23 |
| dojíždí v rámci okresu celkem | 486 | 225 | 51 | 60 | 98 | 161 | 103 | 13 | - | 7 | 5 | 7 | 493 |
| dojíždí z jiných okresů celkem | 26 | 5 | 5 | 2 | 5 | 13 | 1 | - | - | - | - | - | 26 |
| dojíždějící do obce úhrnem | 512 | 230 | 56 | 62 | 103 | 174 | 104 | 13 | - | 7 | 5 | 7 | 519 |
| 39. Smolné Pece | | | | | | | | | | | | | |
| obec vyjížděky: | | | | | | | | | | | | | |
| Nejdek | 16 | - | 3 | 2 | 3 | 7 | 1 | - | - | - | - | - | 16 |
| dojíždí v rámci okresu celkem | 32 | 4 | 7 | 4 | 5 | 12 | 4 | - | - | - | - | - | 32 |
| dojíždí z jiných okresů celkem | 2 | - | 1 | - | - | - | 1 | - | - | - | - | - | 2 |
| dojíždějící do obce úhrnem | 34 | 4 | 8 | 4 | 5 | 12 | 5 | - | - | - | - | - | 34 |
| 40. Stanovice | | | | | | | | | | | | | |
| obec vyjížděky: | | | | | | | | | | | | | |
| dojíždí v rámci okresu celkem | 9 | - | - | 3 | 4 | 1 | 1 | - | - | - | - | - | 9 |

Tab. č. 716 Obyvatelstvo dojíždějící do zaměstnání a do školy podle pohlaví, věku a podle obce dojíždky a obce vyjíždky

Okres Karlovy Vary

| Obec dojíždky obec vyjíždky | Zaměstnané osoby dojíždějící do zaměstnání | | | | | | | | | Žáci, studenti, učni | | | Dojíždějící úhrnem |
|--------------------------------|--|-------------|---------------|---------|---------|---------|---------|------|-------|----------------------|---------------------------------|------------------|-----------------------|
| | celkem | z toho ženy | v tom ve věku | | | | | | | celkem | z toho ve věku 6 - 14 let | dojíždí denně | |
| | | | 15 - 24 | 25 - 29 | 30 - 39 | 40 - 49 | 50 - 59 | 60 + | nejz. | | | | |
| dojíždí z jiných okresů celkem | 1 | - | - | - | - | 1 | - | - | - | - | - | - | 1 |
| dojíždějící do obce úhrnem | 10 | - | - | 3 | 4 | 2 | 1 | - | - | - | - | - | 10 |
| 41. Stráž nad Ohří | | | | | | | | | | | | | |
| obec vyjíždky: | | | | | | | | | | | | | |
| dojíždí v rámci okresu celkem | 18 | 6 | 4 | 2 | 5 | 5 | - | 2 | - | - | - | - | 18 |
| Klášteřec nad Ohří | 23 | 12 | 2 | 4 | 10 | 5 | 2 | - | - | - | - | - | 23 |
| dojíždí z jiných okresů celkem | 43 | 17 | 8 | 6 | 13 | 10 | 6 | - | - | 2 | 2 | - | 45 |
| dojíždějící do obce úhrnem | 61 | 23 | 12 | 8 | 18 | 15 | 6 | 2 | - | 2 | 2 | - | 63 |
| 42. Stružná | | | | | | | | | | | | | |
| obec vyjíždky: | | | | | | | | | | | | | |
| dojíždí v rámci okresu celkem | 24 | 9 | 4 | 3 | 4 | 11 | 1 | 1 | - | - | - | - | 24 |
| dojíždí z jiných okresů celkem | 3 | 1 | 1 | - | 1 | 1 | - | - | - | - | - | - | 3 |
| dojíždějící do obce úhrnem | 27 | 10 | 5 | 3 | 5 | 12 | 1 | 1 | - | - | - | - | 27 |
| 43. Šemnice | | | | | | | | | | | | | |
| obec vyjíždky: | | | | | | | | | | | | | |
| dojíždí v rámci okresu celkem | 13 | 6 | - | 3 | 1 | 8 | 1 | - | - | - | - | - | 13 |
| dojíždí z jiných okresů celkem | 1 | 1 | - | 1 | - | - | - | - | - | - | - | - | 1 |
| dojíždějící do obce úhrnem | 14 | 7 | - | 4 | 1 | 8 | 1 | - | - | - | - | - | 14 |
| 44. Štědrá | | | | | | | | | | | | | |
| obec vyjíždky: | | | | | | | | | | | | | |
| Žlutice | 10 | 2 | 2 | - | 2 | 3 | 3 | - | - | - | - | - | 10 |
| dojíždí v rámci okresu celkem | 24 | 6 | 6 | 2 | 5 | 5 | 6 | - | - | 2 | 2 | 2 | 26 |
| dojíždí z jiných okresů celkem | - | - | - | - | - | - | - | - | - | 1 | - | - | 1 |
| dojíždějící do obce úhrnem | 24 | 6 | 6 | 2 | 5 | 5 | 6 | - | - | 3 | 2 | 2 | 27 |
| 45. Teplá | | | | | | | | | | | | | |
| obec vyjíždky: | | | | | | | | | | | | | |
| Otročin | 10 | 5 | 1 | 2 | - | 3 | 4 | - | - | - | - | - | 10 |
| Toužim | 43 | 12 | 6 | 6 | 14 | 7 | 9 | 1 | - | 1 | 1 | 1 | 44 |
| dojíždí v rámci okresu celkem | 83 | 21 | 17 | 11 | 22 | 15 | 17 | 1 | - | 2 | 2 | 2 | 85 |
| Mariánské Lázně | 19 | 6 | 2 | 2 | 4 | 6 | 5 | - | - | - | - | - | 19 |
| dojíždí z jiných okresů celkem | 81 | 26 | 9 | 9 | 16 | 29 | 17 | 1 | - | 3 | 2 | 2 | 84 |
| dojíždějící do obce úhrnem | 164 | 47 | 26 | 20 | 38 | 44 | 34 | 2 | - | 5 | 4 | 4 | 169 |
| 46. Teplička | | | | | | | | | | | | | |
| obec vyjíždky: | | | | | | | | | | | | | |
| dojíždí v rámci okresu celkem | 6 | 2 | 1 | 2 | 1 | - | 2 | - | - | - | - | - | 6 |
| dojíždí z jiných okresů celkem | 1 | - | - | - | - | - | 1 | - | - | - | - | - | 1 |
| dojíždějící do obce úhrnem | 7 | 2 | 1 | 2 | 1 | - | 3 | - | - | - | - | - | 7 |
| 47. Toužim | | | | | | | | | | | | | |
| obec vyjíždky: | | | | | | | | | | | | | |
| Karlovy Vary | 36 | 14 | 3 | 6 | 10 | 7 | 8 | 2 | - | 17 | 2 | 10 | 53 |
| Bečov nad Teplou | 14 | 7 | 4 | 1 | 5 | 1 | 3 | - | - | 4 | 1 | 4 | 18 |
| Bochov | 35 | 14 | 8 | 4 | 13 | 10 | - | - | - | 22 | 11 | 20 | 57 |
| Krásné Údolí | 63 | 32 | 14 | 9 | 14 | 16 | 10 | - | - | 38 | 27 | 38 | 101 |
| Otročin | 40 | 25 | 14 | 3 | 11 | 7 | 5 | - | - | 43 | 34 | 43 | 83 |

Tab. č. 716 Obyvatelstvo dojíždějící do zaměstnání a do školy podle pohlaví, věku a podle obce dojíždky a obce vyjíždky

Okres Karlovy Vary

| Obec dojíždky obec vyjíždky | Zaměstnané osoby dojíždějící do zaměstnání | | | | | | | | | Žáci, studenti, učni | | | Dojíždějící úhrnem |
|--------------------------------|--|-------------|---------------|---------|---------|---------|---------|------|-------|----------------------|---------------------------------|------------------|-----------------------|
| | celkem | z toho ženy | v tom ve věku | | | | | | | celkem | z toho ve věku 6 - 14 let | dojíždí denně | |
| | | | 15 - 24 | 25 - 29 | 30 - 39 | 40 - 49 | 50 - 59 | 60 + | nejz. | | | | |
| Pšov | 11 | 4 | 4 | 1 | 2 | 2 | 2 | - | - | 2 | - | 1 | 13 |
| Štědrá | 81 | 43 | 13 | 7 | 13 | 32 | 16 | - | - | 4 | 2 | 3 | 85 |
| Teplá | 66 | 23 | 12 | 9 | 18 | 19 | 7 | 1 | - | 17 | 6 | 13 | 83 |
| Útvina | 83 | 50 | 11 | 12 | 16 | 23 | 20 | 1 | - | 44 | 33 | 44 | 127 |
| Žlutice | 76 | 39 | 12 | 10 | 26 | 17 | 10 | 1 | - | 13 | 4 | 10 | 89 |
| dojíždí v rámci okresu celkem | 526 | 256 | 100 | 68 | 131 | 138 | 84 | 5 | - | 226 | 120 | 194 | 752 |
| Plzeň | 14 | 3 | 2 | 1 | 4 | 3 | 3 | 1 | - | 1 | - | - | 15 |
| Bezvěrov | 50 | 33 | 8 | 7 | 12 | 16 | 7 | - | - | 31 | 25 | 31 | 81 |
| dojíždí z jiných okresů celkem | 110 | 51 | 17 | 17 | 23 | 35 | 16 | 2 | - | 112 | 30 | 69 | 222 |
| dojíždějící do obce úhrnem | 636 | 307 | 117 | 85 | 154 | 173 | 100 | 7 | - | 338 | 150 | 263 | 974 |
| 48. Útvina | | | | | | | | | | | | | |
| obec vyjíždky: | | | | | | | | | | | | | |
| Krásné Údolí | 15 | 4 | 2 | 2 | 1 | 5 | 5 | - | - | - | - | - | 15 |
| Toužim | 20 | 3 | 5 | 3 | 6 | 2 | 2 | 2 | - | - | - | - | 20 |
| dojíždí v rámci okresu celkem | 53 | 10 | 13 | 6 | 12 | 11 | 8 | 3 | - | - | - | - | 53 |
| dojíždí z jiných okresů celkem | 9 | 1 | - | 1 | 4 | 3 | 1 | - | - | - | - | - | 9 |
| dojíždějící do obce úhrnem | 62 | 11 | 13 | 7 | 16 | 14 | 9 | 3 | - | - | - | - | 62 |
| 49. Valeč | | | | | | | | | | | | | |
| obec vyjíždky: | | | | | | | | | | | | | |
| Hradiště | 10 | 1 | 1 | 1 | 4 | 2 | 2 | - | - | 2 | 2 | 2 | 12 |
| dojíždí v rámci okresu celkem | 26 | 6 | 3 | 1 | 11 | 6 | 4 | 1 | - | 12 | 12 | 10 | 38 |
| dojíždí z jiných okresů celkem | 24 | 9 | 2 | 4 | 3 | 11 | 4 | - | - | 1 | 1 | 1 | 25 |
| dojíždějící do obce úhrnem | 50 | 15 | 5 | 5 | 14 | 17 | 8 | 1 | - | 13 | 13 | 11 | 63 |
| 50. Velichov | | | | | | | | | | | | | |
| obec vyjíždky: | | | | | | | | | | | | | |
| Hradiště | 26 | 7 | 3 | - | 5 | 12 | 5 | 1 | - | 1 | 1 | 1 | 27 |
| Vojkovice | 15 | 11 | 1 | 2 | 4 | 7 | 1 | - | - | - | - | - | 15 |
| dojíždí v rámci okresu celkem | 77 | 30 | 8 | 8 | 22 | 23 | 15 | 1 | - | 1 | 1 | 1 | 78 |
| dojíždí z jiných okresů celkem | 5 | - | 1 | 1 | - | 1 | 2 | - | - | - | - | - | 5 |
| dojíždějící do obce úhrnem | 82 | 30 | 9 | 9 | 22 | 24 | 17 | 1 | - | 1 | 1 | 1 | 83 |
| 51. Verušičky | | | | | | | | | | | | | |
| obec vyjíždky: | | | | | | | | | | | | | |
| dojíždí v rámci okresu celkem | 27 | 8 | 7 | 6 | 2 | 6 | 5 | 1 | - | 3 | 3 | 3 | 30 |
| dojíždí z jiných okresů celkem | 6 | 2 | 1 | 1 | - | 3 | 1 | - | - | - | - | - | 6 |
| dojíždějící do obce úhrnem | 33 | 10 | 8 | 7 | 2 | 9 | 6 | 1 | - | 3 | 3 | 3 | 36 |
| 52. Vojkovice | | | | | | | | | | | | | |
| obec vyjíždky: | | | | | | | | | | | | | |
| Ostrov | 29 | 8 | 2 | 3 | 11 | 7 | 5 | 1 | - | - | - | - | 29 |
| Velichov | 12 | 9 | 1 | 1 | 2 | 2 | 6 | - | - | 1 | 1 | 1 | 13 |
| dojíždí v rámci okresu celkem | 54 | 22 | 3 | 6 | 16 | 13 | 15 | 1 | - | 1 | 1 | 1 | 55 |
| dojíždí z jiných okresů celkem | 5 | 3 | - | 1 | 1 | 3 | - | - | - | - | - | - | 5 |
| dojíždějící do obce úhrnem | 59 | 25 | 3 | 7 | 17 | 16 | 15 | 1 | - | 1 | 1 | 1 | 60 |

Tab. č. 716 Obyvatelstvo dojíždějící do zaměstnání a do školy podle pohlaví, věku a podle obce dojíždky a obce vyjíždky

Okres Karlovy Vary

| Obec dojíždky obec vyjíždky | Zaměstnané osoby dojíždějící do zaměstnání | | | | | | | | | Žáci, studenti, učni | | | Dojíždějící úhrnem | |
|--------------------------------|--|-------------|---------------|---------|---------|---------|---------|------|--------|---------------------------------|------------------|-------|-----------------------|----|
| | celkem | z toho ženy | v tom ve věku | | | | | | celkem | z toho ve věku 6 - 14 let | dojíždí denně | | | |
| | | | 15 - 24 | 25 - 29 | 30 - 39 | 40 - 49 | 50 - 59 | 60 + | | | | nejz. | | |
| 53. Vrbice | | | | | | | | | | | | | | |
| obec vyjíždky: | | | | | | | | | | | | | | |
| dojíždí v rámci okresu celkem | 6 | 3 | - | 1 | 2 | - | 3 | - | - | - | - | - | - | 6 |
| dojíždí z jiných okresů celkem | 1 | 1 | - | 1 | - | - | - | - | - | - | - | - | - | 1 |
| dojíždějící do obce úhrnem | 7 | 4 | - | 2 | 2 | - | 3 | - | - | - | - | - | - | 7 |
| 54. Vysoká Pec | | | | | | | | | | | | | | |
| obec vyjíždky: | | | | | | | | | | | | | | |
| Nejdek | 18 | 12 | 2 | 2 | 3 | 9 | 2 | - | - | - | - | - | - | 18 |
| dojíždí v rámci okresu celkem | 27 | 16 | 4 | 2 | 6 | 12 | 3 | - | - | - | - | - | - | 27 |
| dojíždí z jiných okresů celkem | 2 | 1 | 2 | - | - | - | - | - | - | - | - | - | - | 2 |
| dojíždějící do obce úhrnem | 29 | 17 | 6 | 2 | 6 | 12 | 3 | - | - | - | - | - | - | 29 |
| 55. Žlutice | | | | | | | | | | | | | | |
| obec vyjíždky: | | | | | | | | | | | | | | |
| Karlovy Vary | 10 | 4 | 1 | 3 | 1 | 4 | 1 | - | - | 11 | 2 | 6 | 21 | |
| Bochov | 11 | 6 | 2 | 1 | 4 | 2 | 2 | - | - | 3 | - | 2 | 14 | |
| Chyše | 18 | 6 | 2 | - | 5 | 5 | 4 | 2 | - | 4 | 2 | 4 | 22 | |
| Pšov | 17 | 8 | 5 | - | 7 | 3 | 2 | - | - | 75 | 65 | 75 | 92 | |
| Štědrá | 39 | 10 | 5 | 7 | 12 | 8 | 7 | - | - | 28 | 23 | 28 | 67 | |
| Toužim | 10 | 2 | 2 | 1 | 1 | 4 | 1 | 1 | - | 2 | - | - | 12 | |
| dojíždí v rámci okresu celkem | 134 | 48 | 24 | 14 | 43 | 31 | 19 | 3 | - | 225 | 163 | 194 | 359 | |
| dojíždí z jiných okresů celkem | 36 | 6 | 5 | 4 | 8 | 8 | 10 | 1 | - | 126 | 10 | 19 | 162 | |
| dojíždějící do obce úhrnem | 170 | 54 | 29 | 18 | 51 | 39 | 29 | 4 | - | 351 | 173 | 213 | 521 | |
| 56. Nezjištěno | | | | | | | | | | | | | | |
| obec vyjíždky: | | | | | | | | | | | | | | |
| dojíždí v rámci okresu celkem | - | - | - | - | - | - | - | - | - | - | - | - | - | - |
| Chodov | 12 | 5 | 4 | 2 | 1 | 3 | 1 | 1 | - | 1 | - | 1 | 13 | |
| dojíždí z jiných okresů celkem | 89 | 19 | 20 | 14 | 20 | 18 | 15 | 2 | - | 8 | - | 4 | 97 | |
| dojíždějící do obce úhrnem | 89 | 19 | 20 | 14 | 20 | 18 | 15 | 2 | - | 8 | - | 4 | 97 | |

Tab. č. 717 Zaměstnané osoby dojíždějící do zaměstnání podle odvětví ekonomické činnosti, času stráveného dojíždkou, frekvence dojíždky a podle obce dojíždky a obce vyjíždky

Okres Karlovy Vary

| Obec dojíždky Obec vyjíždky | Dojíždějící celkem | z toho odvětví ekonomické činnosti | | | | | | | z celkového počtu dojíždí denně | z toho čas v minutách | | | |
|--------------------------------|-----------------------|------------------------------------|---------|--------------|--------|----------------------------------|----------|--------------------------------------|--|-----------------------|---------|---------|------|
| | | zemědělství lesnictví | průmysl | stavebnictví | obchod | doprava a teleko- munikace | školství | zdravot- nictví, soc. činnosti | | - 14 | 15 - 29 | 30 - 59 | 60 + |
| Úhrn dojíždějících | 19136 | 819 | 5729 | 2269 | 2246 | 1201 | 635 | 1452 | 16507 | 2547 | 6593 | 6326 | 1010 |
| v tom: | | | | | | | | | | | | | |
| dojíždí v rámci okresu | 13835 | 672 | 4180 | 1587 | 1709 | 806 | 503 | 1123 | 12525 | 2101 | 5227 | 4637 | 537 |
| dojíždí z jiných okresů kraje | 3508 | 55 | 1141 | 420 | 386 | 307 | 70 | 205 | 3163 | 294 | 1158 | 1391 | 319 |
| v tom okres: | | | | | | | | | | | | | |
| Cheb | 326 | 26 | 45 | 49 | 27 | 34 | 15 | 24 | 225 | 41 | 48 | 80 | 55 |
| Sokolov | 3182 | 29 | 1096 | 371 | 359 | 273 | 55 | 181 | 2938 | 253 | 1110 | 1311 | 264 |
| dojíždí z jiných krajů | 1793 | 92 | 408 | 262 | 151 | 88 | 62 | 124 | 819 | 152 | 208 | 298 | 154 |
| Obec dojíždky: | | | | | | | | | | | | | |
| 1. Karlovy Vary | | | | | | | | | | | | | |
| obec vyjíždky: | | | | | | | | | | | | | |
| Abertamy | 67 | 1 | 15 | 15 | 3 | 8 | 2 | 5 | 59 | 1 | 9 | 36 | 13 |
| Andělská Hora | 45 | 1 | 5 | 7 | 9 | 4 | - | 3 | 41 | 6 | 20 | 14 | 1 |
| Bečov nad Teplou | 103 | 3 | 17 | 11 | 13 | 16 | - | 8 | 81 | 4 | 18 | 47 | 12 |
| Bochov | 222 | 4 | 60 | 33 | 27 | 24 | 3 | 15 | 206 | 5 | 60 | 126 | 15 |
| Božičany | 41 | 1 | 10 | 3 | 9 | 4 | - | 1 | 35 | 1 | 16 | 17 | 1 |
| Březová | 130 | 4 | 30 | 14 | 15 | 4 | 8 | 13 | 126 | 16 | 44 | 59 | 7 |
| Dalovice | 399 | 7 | 64 | 50 | 59 | 27 | 18 | 40 | 369 | 92 | 158 | 111 | 7 |
| Děpoltovice | 34 | 1 | 6 | 4 | 6 | 1 | 2 | 1 | 30 | 3 | 16 | 11 | - |
| Hájek | 59 | - | 6 | 12 | 6 | 12 | 1 | 6 | 54 | 6 | 24 | 22 | 2 |
| Horní Blatná | 12 | 1 | 3 | 3 | 2 | - | - | 2 | 11 | 1 | 1 | 8 | 1 |
| Hory | 51 | - | 19 | 4 | 11 | 7 | 1 | 3 | 47 | 12 | 24 | 11 | - |
| Hradiště | 44 | 4 | 7 | 4 | 3 | 2 | - | 2 | 39 | 4 | 12 | 19 | 4 |
| Hroznětín | 120 | - | 47 | 13 | 17 | 4 | 1 | 8 | 111 | 8 | 58 | 42 | 3 |
| Chyšne | 10 | - | - | 2 | 3 | 2 | - | - | 7 | - | 2 | 5 | - |
| Jáchymov | 114 | 1 | 20 | 19 | 19 | 13 | 2 | 7 | 93 | 1 | 20 | 55 | 16 |
| Jenišov | 81 | 1 | 15 | 19 | 14 | 10 | 4 | 4 | 76 | 32 | 30 | 14 | - |
| Kolová | 166 | 8 | 35 | 24 | 14 | 12 | 5 | 20 | 151 | 15 | 86 | 42 | 8 |
| Krásné Údolí | 20 | - | 6 | 4 | 2 | 2 | - | 1 | 20 | 1 | 3 | 15 | 1 |
| Kyselka | 92 | 1 | 19 | 12 | 12 | 9 | 4 | 7 | 86 | 3 | 32 | 46 | 4 |
| Merklín | 65 | 1 | 19 | 6 | 14 | 4 | 3 | 4 | 63 | 2 | 23 | 38 | - |
| Mírová | 34 | - | 8 | 5 | 10 | 1 | - | 1 | 32 | 12 | 15 | 5 | - |
| Nejdek | 390 | 5 | 79 | 45 | 40 | 33 | 13 | 33 | 344 | 22 | 108 | 193 | 20 |
| Nová Role | 534 | 4 | 95 | 63 | 84 | 37 | 17 | 47 | 492 | 46 | 246 | 193 | 7 |
| Nové Hamry | 23 | - | 2 | 7 | 2 | 2 | - | 1 | 21 | - | 6 | 9 | 6 |
| Ostrov | 1225 | 3 | 212 | 160 | 166 | 96 | 38 | 113 | 1102 | 93 | 495 | 472 | 42 |
| Otovice | 119 | 1 | 21 | 15 | 24 | 8 | 2 | 8 | 111 | 32 | 53 | 25 | - |
| Otročin | 26 | - | 6 | 10 | 2 | 3 | - | 1 | 21 | 1 | - | 12 | 8 |
| Pernink | 25 | - | 4 | 4 | 2 | 2 | 1 | 2 | 22 | 1 | 6 | 12 | 3 |
| Píla | 121 | 4 | 31 | 15 | 10 | 6 | 5 | 19 | 116 | 8 | 49 | 55 | 4 |
| Pšov | 16 | - | - | 5 | 1 | 1 | 3 | 1 | 14 | 5 | 3 | 5 | 1 |
| Sadov | 190 | 1 | 35 | 27 | 29 | 21 | 6 | 15 | 185 | 42 | 91 | 50 | 2 |
| Smolné Pece | 17 | - | - | 8 | 3 | - | - | 2 | 17 | 5 | 7 | 4 | 1 |

Tab. č. 717 Zaměstnané osoby dojíždějící do zaměstnání podle
odvětví ekonomické činnosti, času stráveného dojížděním, frekvence
dojíždějí a podle obce dojíždějí a obce vyjíždějí

Okres Karlovy Vary

| Obec dojíždějí Obec vyjíždějí | Dojíždějící celkem | z toho odvětví ekonomické činnosti | | | | | | | z celkového počtu dojíždějí denně | z toho čas v minutách | | | |
|----------------------------------|-----------------------|------------------------------------|---------|--------------|--------|----------------------------------|----------|--------------------------------------|--|-----------------------|---------|---------|------|
| | | zemědělství lesnictví | průmysl | stavebnictví | obchod | doprava a teleko- munikace | školství | zdravot- nictví, soc. činnosti | | - 14 | 15 - 29 | 30 - 59 | 60 + |
| Stanovice | 121 | 4 | 19 | 15 | 18 | 6 | 9 | 16 | 121 | 7 | 53 | 54 | 7 |
| Stráž nad Ohří | 35 | - | 6 | 7 | 4 | 3 | - | 4 | 32 | 1 | 6 | 22 | 3 |
| Stružná | 83 | 3 | 17 | 12 | 14 | 6 | 1 | 2 | 82 | 3 | 43 | 35 | 1 |
| Šemnice | 114 | 5 | 26 | 13 | 18 | 11 | 1 | 6 | 110 | 22 | 59 | 28 | 1 |
| Štědrá | 14 | - | 4 | 4 | 2 | 1 | - | - | 13 | 3 | - | 3 | 6 |
| Teplá | 41 | 2 | 10 | 9 | 2 | 7 | - | 3 | 35 | 2 | 2 | 12 | 19 |
| Teplička | 21 | - | 6 | 2 | 3 | 3 | - | 3 | 18 | - | 15 | 3 | - |
| Toužim | 114 | 1 | 15 | 32 | 8 | 18 | 2 | 6 | 93 | 6 | 4 | 73 | 10 |
| Útvina | 23 | - | 4 | 9 | - | 1 | - | 2 | 16 | - | 2 | 8 | 6 |
| Velichov | 60 | 3 | 8 | 9 | 14 | 3 | 1 | 5 | 57 | 1 | 17 | 35 | 4 |
| Verušičky | 28 | - | 10 | 5 | 5 | 1 | - | 3 | 23 | - | 7 | 13 | 3 |
| Vojkovice | 52 | 1 | 10 | 10 | 7 | 4 | 4 | 6 | 49 | 1 | 6 | 38 | 4 |
| Žlutice | 160 | 5 | 30 | 39 | 12 | 15 | 4 | 13 | 142 | 7 | 15 | 91 | 28 |
| dojíždí v rámci okresu celkem | 5501 | 83 | 1070 | 797 | 740 | 455 | 161 | 463 | 5003 | 534 | 1973 | 2202 | 287 |
| Hl.m. Praha | 113 | - | 14 | 11 | 7 | 3 | 5 | 11 | 28 | 5 | 11 | 5 | 7 |
| Plzeň | 63 | - | 11 | 9 | 6 | 4 | 1 | 7 | 29 | 4 | 9 | 7 | 8 |
| Cheb | 102 | 1 | 12 | 14 | 9 | 17 | 3 | 6 | 73 | 23 | 11 | 17 | 21 |
| Aš | 15 | - | 1 | 4 | 1 | 4 | - | 1 | 6 | 3 | 1 | 2 | - |
| Františkovy Lázně | 10 | 1 | - | 2 | 1 | - | - | - | 7 | 1 | - | 3 | 3 |
| Mariánské Lázně | 38 | - | 4 | 10 | 3 | 2 | 1 | 1 | 23 | 2 | 5 | 7 | 9 |
| Sokolov | 405 | - | 78 | 64 | 45 | 65 | 8 | 18 | 367 | 9 | 118 | 193 | 47 |
| Březová | 24 | 1 | 2 | 1 | 3 | 3 | - | 1 | 22 | - | 5 | 12 | 5 |
| Bukovany | 13 | - | 4 | 1 | 4 | 2 | - | - | 13 | - | 2 | 6 | 5 |
| Habartov | 30 | - | 7 | 8 | 1 | 1 | - | 1 | 27 | 1 | 5 | 10 | 11 |
| Horní Slavkov | 145 | 3 | 26 | 24 | 22 | 15 | 2 | 12 | 140 | 5 | 36 | 88 | 11 |
| Chodov | 1022 | 4 | 273 | 101 | 142 | 70 | 22 | 99 | 980 | 75 | 493 | 388 | 24 |
| Kraslice | 52 | 1 | 8 | 6 | 6 | 6 | - | 7 | 38 | 2 | 5 | 13 | 18 |
| Kynšperk nad Ohří | 27 | - | 5 | 4 | 4 | 5 | - | - | 25 | 1 | 3 | 12 | 9 |
| Loket | 148 | 1 | 20 | 14 | 20 | 12 | 9 | 16 | 139 | 5 | 52 | 73 | 9 |
| Nové Sedlo | 79 | - | 24 | 8 | 14 | 8 | 2 | 4 | 71 | 9 | 31 | 30 | 1 |
| Oloví | 25 | 2 | 5 | 6 | - | 3 | - | 1 | 20 | 2 | - | 8 | 10 |
| Rotava | 28 | 1 | 6 | 5 | 1 | 4 | 1 | - | 22 | - | 1 | 17 | 4 |
| Staré Sedlo | 14 | - | 2 | 2 | 5 | 1 | - | - | 12 | 1 | 5 | 4 | 2 |
| Svatava | 21 | - | 4 | 3 | 5 | 4 | - | 1 | 21 | - | 6 | 7 | 8 |
| Vintiřov | 41 | - | 12 | 3 | 4 | 2 | - | 7 | 34 | 2 | 10 | 21 | 1 |
| Chomutov | 31 | - | 6 | 8 | 2 | 1 | 2 | 2 | 15 | 1 | 1 | 6 | 6 |
| Jirkov | 15 | - | 1 | 10 | - | - | - | - | 10 | 1 | 1 | 4 | 3 |
| Kadaň | 21 | - | 3 | 8 | 2 | - | 1 | 1 | 16 | 3 | 2 | 10 | 1 |
| Klášteř nad Ohří | 34 | 1 | 6 | 13 | 3 | 2 | - | 1 | 24 | 2 | 1 | 12 | 9 |
| Most | 11 | - | - | 4 | 2 | 2 | - | 2 | 5 | 1 | - | 2 | 2 |
| Brno | 13 | - | - | 2 | 1 | - | - | 1 | 4 | 1 | 1 | 2 | - |
| Ostrava | 18 | - | 1 | - | 3 | 2 | 1 | 1 | 3 | - | 2 | 1 | - |
| dojíždí z jiných okresů celkem | 3189 | 28 | 646 | 468 | 392 | 281 | 75 | 238 | 2422 | 192 | 877 | 1059 | 289 |

Tab. č. 717 Zaměstnané osoby dojíždějící do zaměstnání podle odvětví ekonomické činnosti, času stráveného dojíždkou, frekvence dojíždky a podle obce dojíždky a obce vyjíždky

Okres Karlovy Vary

| Obec dojíždky Obec vyjíždky | Dojíždějící celkem | z toho odvětví ekonomické činnosti | | | | | | | z celkového počtu dojíždí denně | z toho čas v minutách | | | |
|--------------------------------|--------------------|------------------------------------|---------|--------------|--------|---------------------------|----------|-------------------------------|---------------------------------|-----------------------|---------|---------|------|
| | | zemědělství lesnictví | průmysl | stavebnictví | obchod | doprava a teleko-munikace | školství | zdravot-nictví, soc. činnosti | | - 14 | 15 - 29 | 30 - 59 | 60 + |
| dojíždějící do obce úhrnem | 8690 | 111 | 1716 | 1265 | 1132 | 736 | 236 | 701 | 7425 | 726 | 2850 | 3261 | 576 |
| 2. Abertamy | | | | | | | | | | | | | |
| obec vyjíždky: | | | | | | | | | | | | | |
| Ostrov | 10 | - | - | - | - | - | 4 | 3 | 6 | 1 | - | 4 | 1 |
| Pernink | 10 | 1 | - | - | - | - | 6 | - | 9 | 8 | - | 1 | - |
| dojíždí v rámci okresu celkem | 43 | 4 | 1 | 1 | 3 | - | 16 | 5 | 33 | 11 | 7 | 11 | 4 |
| dojíždí z jiných okresů celkem | 20 | 2 | 6 | - | 1 | 1 | 2 | 2 | 12 | 1 | 4 | 7 | - |
| dojíždějící do obce úhrnem | 63 | 6 | 7 | 1 | 4 | 1 | 18 | 7 | 45 | 12 | 11 | 18 | 4 |
| 3. Andělská Hora | | | | | | | | | | | | | |
| obec vyjíždky: | | | | | | | | | | | | | |
| dojíždí v rámci okresu celkem | 1 | - | - | 1 | - | - | - | - | 1 | - | - | - | 1 |
| dojíždí z jiných okresů celkem | 2 | - | 1 | 1 | - | - | - | - | 2 | - | - | 2 | - |
| dojíždějící do obce úhrnem | 3 | - | 1 | 2 | - | - | - | - | 3 | - | - | 2 | 1 |
| 4. Bečov nad Teplou | | | | | | | | | | | | | |
| obec vyjíždky: | | | | | | | | | | | | | |
| Karlovy Vary | 20 | 7 | 7 | - | - | 1 | 2 | - | 18 | 1 | 6 | 8 | 3 |
| Chodov | 17 | 1 | 10 | 3 | - | - | 1 | - | 16 | 12 | 1 | 1 | 2 |
| Otročin | 16 | 2 | 6 | 1 | - | 1 | 1 | - | 15 | - | 7 | 8 | - |
| Stanovice | 14 | 12 | 1 | - | - | - | - | - | 13 | 6 | 3 | 4 | - |
| Teplá | 19 | 6 | 4 | - | - | 5 | 2 | 2 | 15 | 1 | 8 | 5 | 1 |
| Toužim | 15 | 5 | 4 | 1 | - | 3 | - | - | 14 | - | 11 | 1 | 2 |
| dojíždí v rámci okresu celkem | 133 | 49 | 39 | 7 | 1 | 10 | 6 | 2 | 121 | 23 | 46 | 42 | 10 |
| dojíždí z jiných okresů celkem | 38 | 5 | 8 | 4 | 5 | 1 | 2 | 3 | 27 | 3 | 8 | 14 | 2 |
| dojíždějící do obce úhrnem | 171 | 54 | 47 | 11 | 6 | 11 | 8 | 5 | 148 | 26 | 54 | 56 | 12 |
| 5. Bochov | | | | | | | | | | | | | |
| obec vyjíždky: | | | | | | | | | | | | | |
| Karlovy Vary | 34 | 2 | 1 | 5 | 3 | - | 8 | 2 | 30 | 1 | 12 | 16 | 1 |
| Hradiště | 12 | 4 | 6 | - | - | 1 | - | - | 12 | 7 | 3 | 2 | - |
| Stružná | 22 | 2 | 5 | 1 | 4 | 3 | 3 | - | 22 | 11 | 7 | 4 | - |
| Toužim | 18 | 1 | 7 | - | 2 | 7 | - | - | 18 | 4 | 9 | 5 | - |
| Žlutice | 22 | - | 7 | 1 | 3 | - | 5 | - | 19 | 1 | 8 | 10 | - |
| dojíždí v rámci okresu celkem | 130 | 13 | 33 | 7 | 15 | 14 | 16 | 2 | 117 | 25 | 44 | 47 | 1 |
| dojíždí z jiných okresů celkem | 20 | 2 | 4 | 3 | 2 | - | - | 1 | 13 | 3 | - | 5 | 5 |
| dojíždějící do obce úhrnem | 150 | 15 | 37 | 10 | 17 | 14 | 16 | 3 | 130 | 28 | 44 | 52 | 6 |
| 6. Boží Dar | | | | | | | | | | | | | |
| obec vyjíždky: | | | | | | | | | | | | | |
| Karlovy Vary | 66 | - | - | 2 | 7 | 1 | - | - | 33 | 4 | 3 | 15 | 10 |
| Jáchymov | 30 | - | 3 | 1 | 18 | - | 1 | 1 | 26 | 1 | 22 | 3 | - |
| Ostrov | 44 | - | 2 | 1 | 6 | - | - | - | 26 | - | 8 | 18 | - |
| dojíždí v rámci okresu celkem | 173 | 1 | 6 | 10 | 40 | 2 | 1 | 3 | 110 | 7 | 45 | 46 | 11 |
| Kovářská | 10 | - | - | - | - | - | 1 | - | 7 | 2 | 2 | 3 | - |
| dojíždí z jiných okresů celkem | 61 | - | 3 | 1 | 2 | 1 | 1 | - | 19 | 4 | 4 | 8 | 3 |
| dojíždějící do obce úhrnem | 234 | 1 | 9 | 11 | 42 | 3 | 2 | 3 | 129 | 11 | 49 | 54 | 14 |

Tab. č. 717 Zaměstnané osoby dojíždějící do zaměstnání podle odvětví ekonomické činnosti, času stráveného dojíždkou, frekvence dojíždky a podle obce dojíždky a obce vyjíždky

Okres Karlovy Vary

| Obec dojíždky Obec vyjíždky | Dojíždějící celkem | z toho odvětví ekonomické činnosti | | | | | | | z celkového počtu dojíždí denně | z toho čas v minutách | | | |
|--------------------------------|-----------------------|------------------------------------|---------|--------------|--------|----------------------------------|----------|--------------------------------------|--|-----------------------|---------|---------|------|
| | | zemědělství lesnictví | průmysl | stavebnictví | obchod | doprava a teleko- munikace | školství | zdravot- nictví, soc. činnosti | | - 14 | 15 - 29 | 30 - 59 | 60 + |
| 7. Božičany | | | | | | | | | | | | | |
| obec vyjíždky: | | | | | | | | | | | | | |
| Karlovy Vary | 40 | - | 28 | 6 | 2 | 2 | 1 | - | 40 | 3 | 22 | 15 | - |
| Nejdek | 10 | - | 8 | - | - | 1 | - | - | 10 | - | 6 | 3 | 1 |
| Nová Role | 88 | - | 68 | 12 | 1 | 2 | 2 | - | 82 | 59 | 15 | 6 | - |
| dojíždí v rámci okresu celkem | 168 | - | 128 | 20 | 3 | 6 | 3 | - | 162 | 66 | 58 | 35 | 1 |
| Chodov | 65 | - | 43 | 11 | - | 6 | 1 | - | 64 | 28 | 25 | 11 | - |
| dojíždí z jiných okresů celkem | 84 | - | 58 | 14 | - | 6 | 1 | - | 82 | 35 | 31 | 15 | 1 |
| dojíždějící do obce úhrnem | 252 | - | 186 | 34 | 3 | 12 | 4 | - | 244 | 101 | 89 | 50 | 2 |
| 8. Březová | | | | | | | | | | | | | |
| obec vyjíždky: | | | | | | | | | | | | | |
| Karlovy Vary | 45 | 6 | 15 | - | 5 | - | 5 | - | 39 | 8 | 11 | 18 | 2 |
| dojíždí v rámci okresu celkem | 69 | 11 | 19 | 1 | 5 | 1 | 5 | 2 | 60 | 11 | 19 | 27 | 3 |
| dojíždí z jiných okresů celkem | 12 | - | 5 | - | 2 | 1 | - | - | 6 | - | 6 | - | - |
| dojíždějící do obce úhrnem | 81 | 11 | 24 | 1 | 7 | 2 | 5 | 2 | 66 | 11 | 25 | 27 | 3 |
| 9. Černava | | | | | | | | | | | | | |
| obec vyjíždky: | | | | | | | | | | | | | |
| dojíždí v rámci okresu celkem | 4 | - | - | 1 | 2 | - | 1 | - | 3 | 2 | 1 | - | - |
| dojíždí z jiných okresů celkem | 2 | - | 1 | - | - | - | - | - | 1 | 1 | - | - | - |
| dojíždějící do obce úhrnem | 6 | - | 1 | 1 | 2 | - | 1 | - | 4 | 3 | 1 | - | - |
| 10. Čichalov | | | | | | | | | | | | | |
| obec vyjíždky: | | | | | | | | | | | | | |
| dojíždí v rámci okresu celkem | 6 | 2 | 3 | 1 | - | - | - | - | 6 | 2 | 4 | - | - |
| dojíždí z jiných okresů celkem | 2 | - | 1 | - | - | - | - | - | 2 | - | 2 | - | - |
| dojíždějící do obce úhrnem | 8 | 2 | 4 | 1 | - | - | - | - | 8 | 2 | 6 | - | - |
| 11. Dalovice | | | | | | | | | | | | | |
| obec vyjíždky: | | | | | | | | | | | | | |
| Karlovy Vary | 179 | 2 | 36 | 39 | 29 | 8 | 29 | 7 | 167 | 55 | 54 | 55 | 3 |
| Ostrov | 38 | 2 | 6 | 11 | 6 | 1 | 7 | 1 | 35 | 2 | 20 | 13 | - |
| Sadov | 11 | 1 | 1 | 5 | - | 2 | - | - | 11 | 6 | 3 | 2 | - |
| dojíždí v rámci okresu celkem | 275 | 8 | 51 | 72 | 41 | 13 | 38 | 8 | 258 | 65 | 88 | 96 | 8 |
| Chodov | 11 | - | 3 | 5 | 1 | 2 | - | - | 11 | - | 3 | 5 | 3 |
| dojíždí z jiných okresů celkem | 30 | - | 4 | 9 | 2 | 6 | 4 | 1 | 27 | 2 | 6 | 13 | 6 |
| dojíždějící do obce úhrnem | 305 | 8 | 55 | 81 | 43 | 19 | 42 | 9 | 285 | 67 | 94 | 109 | 14 |
| 12. Děpoltovice | | | | | | | | | | | | | |
| obec vyjíždky: | | | | | | | | | | | | | |
| Karlovy Vary | 14 | 3 | 6 | 2 | - | - | - | - | 14 | 9 | 5 | - | - |
| Nejdek | 17 | 2 | 7 | 7 | - | - | - | - | 16 | 5 | 7 | 4 | - |
| Nová Role | 13 | 5 | 8 | - | - | - | - | - | 13 | 6 | 7 | - | - |
| dojíždí v rámci okresu celkem | 62 | 14 | 25 | 11 | 2 | - | - | - | 59 | 23 | 25 | 10 | 1 |
| dojíždí z jiných okresů celkem | 17 | - | 10 | 1 | 1 | 1 | 1 | - | 15 | 5 | 4 | 5 | 1 |
| dojíždějící do obce úhrnem | 79 | 14 | 35 | 12 | 3 | 1 | 1 | - | 74 | 28 | 29 | 15 | 2 |

Tab. č. 717 Zaměstnané osoby dojíždějící do zaměstnání podle odvětví ekonomické činnosti, času stráveného dojíždkou, frekvence dojíždky a podle obce dojíždky a obce vyjíždky

Okres Karlovy Vary

| Obec dojíždky Obec vyjíždky | Dojíždějící celkem | z toho odvětví ekonomické činnosti | | | | | | | z celkového počtu dojíždí denně | z toho čas v minutách | | | | |
|--------------------------------|-----------------------|------------------------------------|---------|--------------|--------|----------------------------------|----------|--------------------------------------|--|-----------------------|---------|---------|------|--|
| | | zemědělství lesnictví | průmysl | stavebnictví | obchod | doprava a teleko- munikace | školství | zdravot- nictví, soc. činnosti | | - 14 | 15 - 29 | 30 - 59 | 60 + | |
| 13. Hájek | | | | | | | | | | | | | | |
| obec vyjíždky: | | | | | | | | | | | | | | |
| Karlovy Vary | 17 | - | 7 | 1 | 3 | 3 | - | - | 15 | 2 | 9 | 4 | - | |
| Ostrov | 21 | 1 | 5 | 1 | 3 | 3 | 1 | - | 11 | 5 | 4 | 2 | - | |
| dojíždí v rámci okresu celkem | 54 | 4 | 15 | 5 | 7 | 8 | 1 | - | 38 | 8 | 16 | 12 | 2 | |
| dojíždí z jiných okresů celkem | 3 | - | 2 | - | - | 1 | - | - | 3 | - | 1 | 2 | - | |
| dojíždějící do obce úhrnem | 57 | 4 | 17 | 5 | 7 | 9 | 1 | - | 41 | 8 | 17 | 14 | 2 | |
| 14. Horní Blatná | | | | | | | | | | | | | | |
| obec vyjíždky: | | | | | | | | | | | | | | |
| Abertamy | 14 | 5 | 7 | - | - | 1 | - | - | 13 | 2 | 10 | 1 | - | |
| Merklín | 10 | 9 | - | - | - | - | 1 | - | 9 | - | 6 | 3 | - | |
| Nejdek | 18 | 18 | - | - | - | - | - | - | 17 | 1 | 5 | 10 | 1 | |
| Ostrov | 10 | 8 | - | - | 1 | - | 1 | - | 6 | 1 | 2 | 2 | 1 | |
| Pernink | 12 | 7 | 3 | - | - | - | 1 | - | 12 | 7 | 4 | 1 | - | |
| dojíždí v rámci okresu celkem | 106 | 68 | 13 | 1 | 4 | 1 | 4 | 3 | 93 | 16 | 35 | 38 | 4 | |
| dojíždí z jiných okresů celkem | 13 | 3 | 1 | 2 | 1 | - | 2 | 3 | 12 | 3 | 4 | 5 | - | |
| dojíždějící do obce úhrnem | 119 | 71 | 14 | 3 | 5 | 1 | 6 | 6 | 105 | 19 | 39 | 43 | 4 | |
| 15. Hory | | | | | | | | | | | | | | |
| obec vyjíždky: | | | | | | | | | | | | | | |
| Karlovy Vary | 12 | - | 2 | - | 3 | 1 | - | - | 9 | 4 | 3 | 2 | - | |
| dojíždí v rámci okresu celkem | 23 | - | 6 | - | 3 | 1 | - | - | 20 | 9 | 5 | 6 | - | |
| dojíždí z jiných okresů celkem | 9 | - | 6 | - | - | 1 | - | - | 9 | 1 | 6 | 2 | - | |
| dojíždějící do obce úhrnem | 32 | - | 12 | - | 3 | 2 | - | - | 29 | 10 | 11 | 8 | - | |
| 16. Hradiště | | | | | | | | | | | | | | |
| obec vyjíždky: | | | | | | | | | | | | | | |
| Karlovy Vary | 25 | - | 1 | - | - | - | 1 | - | 16 | - | 2 | 11 | 3 | |
| Bochov | 23 | 1 | 1 | - | - | 1 | - | - | 18 | 1 | 11 | 6 | - | |
| Velichov | 10 | 10 | - | - | - | - | - | - | 10 | 1 | 4 | 5 | - | |
| dojíždí v rámci okresu celkem | 96 | 31 | 3 | 1 | - | 1 | 1 | - | 68 | 10 | 23 | 31 | 4 | |
| dojíždí z jiných okresů celkem | 7 | 5 | - | - | - | - | - | - | 6 | - | - | 6 | - | |
| dojíždějící do obce úhrnem | 103 | 36 | 3 | 1 | - | 1 | 1 | - | 74 | 10 | 23 | 37 | 4 | |
| 17. Hroznětín | | | | | | | | | | | | | | |
| obec vyjíždky: | | | | | | | | | | | | | | |
| Karlovy Vary | 28 | 8 | 2 | 1 | 6 | 1 | 5 | 3 | 28 | - | 23 | 5 | - | |
| Nejdek | 14 | 7 | 3 | 3 | 1 | - | - | - | 14 | 5 | 8 | 1 | - | |
| Ostrov | 62 | 13 | 18 | 4 | 10 | - | 7 | 3 | 57 | 17 | 30 | 9 | 1 | |
| dojíždí v rámci okresu celkem | 138 | 43 | 32 | 9 | 19 | 2 | 12 | 9 | 130 | 25 | 80 | 23 | 2 | |
| dojíždí z jiných okresů celkem | 10 | - | 5 | 1 | - | 1 | - | 2 | 5 | - | 4 | 1 | - | |
| dojíždějící do obce úhrnem | 148 | 43 | 37 | 10 | 19 | 3 | 12 | 11 | 135 | 25 | 84 | 24 | 2 | |
| 18. Chodov | | | | | | | | | | | | | | |
| obec vyjíždky: | | | | | | | | | | | | | | |
| Karlovy Vary | 18 | 8 | 4 | 2 | - | - | - | 1 | 16 | 2 | 3 | 10 | 1 | |
| dojíždí v rámci okresu celkem | 19 | 1 | 3 | 5 | 1 | - | 1 | - | 7 | 2 | 2 | 2 | 1 | |
| dojíždí z jiných okresů celkem | | | | | | | | | | | | | | |

Tab. č. 717 Zaměstnané osoby dojíždějící do zaměstnání podle odvětví ekonomické činnosti, času stráveného dojíždkou, frekvence dojíždky a podle obce dojíždky a obce vyjíždky

Okres Karlovy Vary

| Obec dojíždky Obec vyjíždky | Dojíždějící celkem | z toho odvětví ekonomické činnosti | | | | | | | z celkového počtu dojíždí denně | z toho čas v minutách | | | |
|--------------------------------|-----------------------|------------------------------------|---------|--------------|--------|----------------------------------|----------|--------------------------------------|--|-----------------------|---------|---------|------|
| | | zemědělství lesnictví | průmysl | stavebnictví | obchod | doprava a teleko- munikace | školství | zdravot- nictví, soc. činnosti | | - 14 | 15 - 29 | 30 - 59 | 60 + |
| dojíždějící do obce úhrnem | 37 | 9 | 7 | 7 | 1 | - | 1 | 1 | 23 | 4 | 5 | 12 | 2 |
| 19. Chyšé | | | | | | | | | | | | | |
| obec vyjíždky: | | | | | | | | | | | | | |
| Čichalov | 10 | 2 | 7 | - | - | - | 1 | - | 10 | 3 | 7 | - | - |
| Pšov | 21 | 3 | 16 | 1 | - | 1 | - | - | 21 | 2 | 18 | 1 | - |
| Štědrá | 12 | 1 | 10 | - | - | - | - | - | 12 | - | 3 | 7 | 2 |
| Valeč | 17 | 3 | 12 | - | - | - | - | 2 | 17 | 3 | 8 | 6 | - |
| Vrbice | 19 | 2 | 17 | - | - | - | - | - | 19 | 11 | 8 | - | - |
| Žlutice | 87 | 7 | 73 | 2 | 1 | - | - | - | 82 | 23 | 48 | 11 | - |
| dojíždí v rámci okresu celkem | 184 | 21 | 144 | 5 | 1 | 1 | 2 | 2 | 175 | 46 | 97 | 30 | 2 |
| Lubeneč | 21 | 1 | 19 | - | - | - | - | - | 21 | 10 | 10 | 1 | - |
| dojíždí z jiných okresů celkem | 62 | 6 | 49 | - | - | 1 | 2 | - | 60 | 16 | 23 | 15 | 6 |
| dojíždějící do obce úhrnem | 246 | 27 | 193 | 5 | 1 | 2 | 4 | 2 | 235 | 62 | 120 | 45 | 8 |
| 20. Jáchymov | | | | | | | | | | | | | |
| obec vyjíždky: | | | | | | | | | | | | | |
| Karlovy Vary | 66 | - | 12 | 3 | 1 | - | 5 | 22 | 52 | 2 | 14 | 30 | 6 |
| Abertamy | 24 | 1 | 6 | 2 | 1 | 2 | 1 | 7 | 21 | 2 | 16 | 3 | - |
| Merklín | 17 | - | 1 | - | 1 | - | - | 9 | 14 | 4 | 9 | 1 | - |
| Ostrov | 589 | 7 | 77 | 7 | 19 | 1 | 8 | 301 | 500 | 101 | 266 | 127 | 6 |
| Pernink | 12 | 4 | 2 | 1 | - | - | - | 3 | 10 | - | 5 | 5 | - |
| dojíždí v rámci okresu celkem | 766 | 17 | 110 | 16 | 24 | 4 | 15 | 365 | 647 | 114 | 329 | 188 | 16 |
| Hl.m. Praha | 14 | - | 1 | 1 | - | 1 | - | 3 | 1 | - | - | 1 | - |
| dojíždí z jiných okresů celkem | 80 | 2 | 14 | 3 | 6 | 3 | - | 11 | 32 | 6 | 9 | 11 | 6 |
| dojíždějící do obce úhrnem | 846 | 19 | 124 | 19 | 30 | 7 | 15 | 376 | 679 | 120 | 338 | 199 | 22 |
| 21. Jenišov | | | | | | | | | | | | | |
| obec vyjíždky: | | | | | | | | | | | | | |
| Karlovy Vary | 91 | 4 | 35 | 19 | 11 | 12 | - | - | 91 | 27 | 34 | 28 | 2 |
| Ostrov | 13 | - | 6 | 5 | 1 | - | - | - | 11 | - | 5 | 4 | 1 |
| dojíždí v rámci okresu celkem | 143 | 7 | 64 | 31 | 15 | 14 | - | - | 139 | 29 | 53 | 52 | 4 |
| Chodov | 17 | 1 | 7 | 2 | 1 | 3 | - | - | 17 | 4 | 9 | 4 | - |
| dojíždí z jiných okresů celkem | 43 | 1 | 16 | 4 | 5 | 7 | - | - | 36 | 6 | 17 | 11 | 2 |
| dojíždějící do obce úhrnem | 186 | 8 | 80 | 35 | 20 | 21 | - | - | 175 | 35 | 70 | 63 | 6 |
| 22. Kolová | | | | | | | | | | | | | |
| obec vyjíždky: | | | | | | | | | | | | | |
| Karlovy Vary | 37 | 4 | 18 | 5 | - | 1 | 3 | 1 | 34 | 4 | 16 | 13 | 1 |
| dojíždí v rámci okresu celkem | 62 | 6 | 32 | 9 | 2 | 1 | 3 | 1 | 57 | 12 | 26 | 17 | 2 |
| dojíždí z jiných okresů celkem | 6 | - | 3 | 1 | - | - | - | - | 5 | 2 | 1 | 2 | - |
| dojíždějící do obce úhrnem | 68 | 6 | 35 | 10 | 2 | 1 | 3 | 1 | 62 | 14 | 27 | 19 | 2 |
| 23. Krásné Údolí | | | | | | | | | | | | | |
| obec vyjíždky: | | | | | | | | | | | | | |
| Toužim | 10 | 1 | 5 | 3 | - | - | - | 1 | 10 | 5 | 5 | - | - |
| Útvina | 32 | 6 | 16 | - | 4 | 1 | 1 | - | 22 | 19 | 3 | - | - |
| dojíždí v rámci okresu celkem | 58 | 10 | 30 | 3 | 5 | 1 | 1 | 1 | 44 | 25 | 12 | 6 | - |

Tab. č. 717 Zaměstnané osoby dojíždějící do zaměstnání podle odvětví ekonomické činnosti, času stráveného dojíždkou, frekvence dojíždky a podle obce dojíždky a obce vyjíždky

Okres Karlovy Vary

| Obec dojíždky Obec vyjíždky | Dojíždějící celkem | z toho odvětví ekonomické činnosti | | | | | | | z celkového počtu dojíždí denně | z toho čas v minutách | | | |
|--------------------------------|-----------------------|------------------------------------|---------|--------------|--------|----------------------------------|----------|--------------------------------------|--|-----------------------|---------|---------|------|
| | | zemědělství lesnictví | průmysl | stavebnictví | obchod | doprava a teleko- munikace | školství | zdravot- nictví, soc. činnosti | | - 14 | 15 - 29 | 30 - 59 | 60 + |
| dojíždí z jiných okresů celkem | 2 | 1 | - | - | - | - | 1 | - | 1 | - | - | - | 1 |
| dojíždějící do obce úhrnem | 60 | 11 | 30 | 3 | 5 | 1 | 2 | 1 | 45 | 25 | 12 | 6 | 1 |
| 24. Krásný Les | | | | | | | | | | | | | |
| obec vyjíždky: | | | | | | | | | | | | | |
| Ostrov | 13 | 1 | 7 | 1 | 4 | - | - | - | 12 | 4 | 8 | - | - |
| dojíždí v rámci okresu celkem | 20 | 1 | 12 | 1 | 5 | - | - | - | 18 | 6 | 10 | 1 | 1 |
| dojíždí z jiných okresů celkem | 1 | 1 | - | - | - | - | - | - | 1 | - | 1 | - | - |
| dojíždějící do obce úhrnem | 21 | 2 | 12 | 1 | 5 | - | - | - | 19 | 6 | 11 | 1 | 1 |
| 25. Kyselka | | | | | | | | | | | | | |
| obec vyjíždky: | | | | | | | | | | | | | |
| Karlovy Vary | 102 | - | 60 | 2 | 1 | 6 | 5 | 3 | 86 | 2 | 18 | 54 | 12 |
| Hradiště | 19 | - | 15 | - | 1 | - | 1 | - | 18 | 10 | 6 | 2 | - |
| Ostrov | 36 | - | 16 | - | 1 | 1 | - | 9 | 25 | 3 | 12 | 10 | - |
| Šemnice | 15 | 1 | 9 | - | - | - | 3 | - | 15 | 10 | 4 | 1 | - |
| Velichov | 38 | - | 27 | 1 | - | - | 1 | 6 | 32 | 20 | 10 | 2 | - |
| Vojkovice | 23 | - | 16 | - | 1 | - | - | 4 | 22 | 3 | 14 | 5 | - |
| dojíždí v rámci okresu celkem | 293 | 1 | 160 | 5 | 5 | 9 | 10 | 25 | 243 | 55 | 86 | 86 | 16 |
| dojíždí z jiných okresů celkem | 72 | - | 12 | 4 | - | 1 | 1 | 1 | 28 | 5 | 6 | 15 | 2 |
| dojíždějící do obce úhrnem | 365 | 1 | 172 | 9 | 5 | 10 | 11 | 26 | 271 | 60 | 92 | 101 | 18 |
| 26. Merklín | | | | | | | | | | | | | |
| obec vyjíždky: | | | | | | | | | | | | | |
| Karlovy Vary | 16 | - | 9 | 3 | - | 1 | - | 1 | 15 | - | 8 | 7 | - |
| Hroznětín | 81 | - | 63 | 10 | - | 1 | - | - | 76 | 39 | 32 | 5 | - |
| Ostrov | 32 | 1 | 18 | 9 | 2 | - | 1 | - | 31 | 3 | 16 | 11 | - |
| dojíždí v rámci okresu celkem | 160 | 3 | 107 | 32 | 3 | 3 | 1 | 1 | 153 | 45 | 68 | 37 | 2 |
| dojíždí z jiných okresů celkem | 18 | - | 5 | 11 | - | - | 1 | - | 5 | 2 | 1 | 2 | - |
| dojíždějící do obce úhrnem | 178 | 3 | 112 | 43 | 3 | 3 | 2 | 1 | 158 | 47 | 69 | 39 | 2 |
| 27. Mírová | | | | | | | | | | | | | |
| obec vyjíždky: | | | | | | | | | | | | | |
| Karlovy Vary | 21 | - | 5 | 2 | 1 | 10 | - | - | 21 | 3 | 13 | 4 | - |
| dojíždí v rámci okresu celkem | 33 | 2 | 5 | 3 | 2 | 18 | - | - | 31 | 7 | 16 | 6 | 1 |
| Chodov | 25 | - | 11 | 4 | 1 | 7 | - | - | 25 | 14 | 10 | 1 | - |
| dojíždí z jiných okresů celkem | 28 | - | 11 | 5 | 1 | 8 | - | - | 28 | 15 | 12 | 1 | - |
| dojíždějící do obce úhrnem | 61 | 2 | 16 | 8 | 3 | 26 | - | - | 59 | 22 | 28 | 7 | 1 |
| 28. Nejdek | | | | | | | | | | | | | |
| obec vyjíždky: | | | | | | | | | | | | | |
| Karlovy Vary | 192 | 1 | 102 | 4 | 9 | 7 | 12 | 23 | 165 | 6 | 49 | 95 | 15 |
| Abertamy | 12 | - | 8 | - | - | 1 | - | - | 11 | 1 | 2 | 8 | - |
| Božičany | 15 | - | 11 | - | - | - | - | - | 15 | 2 | 8 | 4 | 1 |
| Černava | 44 | - | 31 | 2 | 2 | - | 1 | 1 | 44 | 15 | 24 | 5 | - |
| Děpoltovice | 27 | - | 18 | - | 1 | - | 2 | 1 | 25 | 4 | 20 | 1 | - |
| Hroznětín | 13 | - | 10 | - | - | 1 | - | 1 | 10 | - | 3 | 6 | 1 |
| Nová Role | 91 | 1 | 67 | 3 | 4 | 1 | 1 | 5 | 82 | 7 | 50 | 25 | - |

Tab. č. 717 Zaměstnané osoby dojíždějící do zaměstnání podle odvětví ekonomické činnosti, času stráveného dojíždkou, frekvence dojíždky a podle obce dojíždky a obce vyjíždky

Okres Karlovy Vary

| Obec dojíždky Obec vyjíždky | Dojíždějící celkem | z toho odvětví ekonomické činnosti | | | | | | | z celkového počtu dojíždí denně | z toho čas v minutách | | | |
|--------------------------------|-----------------------|------------------------------------|---------|--------------|--------|----------------------------------|----------|--------------------------------------|--|-----------------------|---------|---------|------|
| | | zemědělství lesnictví | průmysl | stavebnictví | obchod | doprava a teleko- munikace | školství | zdravot- nictví, soc. činnosti | | - 14 | 15 - 29 | 30 - 59 | 60 + |
| Nové Hamry | 46 | 4 | 22 | 2 | 2 | 3 | 4 | 1 | 45 | 17 | 24 | 4 | - |
| Ostrov | 31 | - | 16 | 1 | 1 | 2 | 2 | 6 | 24 | - | 9 | 14 | 1 |
| Vysoká Pec | 49 | 1 | 35 | 1 | 2 | - | 2 | 1 | 45 | 17 | 24 | 3 | 1 |
| dojíždí v rámci okresu celkem | 569 | 7 | 349 | 14 | 25 | 18 | 25 | 45 | 511 | 71 | 227 | 186 | 27 |
| Hl.m. Praha | 12 | - | 4 | - | - | 2 | - | 3 | 2 | - | 2 | - | - |
| Sokolov | 31 | - | 29 | - | - | 1 | - | - | 29 | - | - | 26 | 3 |
| Chodov | 47 | 1 | 38 | 1 | 1 | - | 2 | 1 | 47 | 4 | 18 | 21 | 4 |
| Kraslice | 10 | - | 9 | - | - | - | - | - | 10 | 1 | 3 | 5 | 1 |
| Rotava | 73 | - | 72 | - | - | - | - | - | 71 | 1 | 25 | 45 | - |
| Tatrovce | 13 | - | 10 | - | 2 | - | - | 1 | 13 | 6 | 7 | - | - |
| dojíždí z jiných okresů celkem | 286 | 1 | 235 | 7 | 9 | 7 | 2 | 6 | 235 | 19 | 71 | 125 | 20 |
| dojíždějící do obce úhrnem | 855 | 8 | 584 | 21 | 34 | 25 | 27 | 51 | 746 | 90 | 298 | 311 | 47 |
| 29. Nová Role | | | | | | | | | | | | | |
| obec vyjíždky: | | | | | | | | | | | | | |
| Karlovy Vary | 84 | - | 48 | 2 | 5 | 3 | 11 | 6 | 80 | 11 | 38 | 29 | 2 |
| Božičany | 49 | - | 35 | - | 10 | 1 | 1 | - | 47 | 35 | 8 | 4 | - |
| Děpoltovice | 10 | 4 | 4 | - | - | - | - | - | 9 | 3 | 6 | - | - |
| Nejdek | 27 | - | 18 | 1 | 1 | 1 | 1 | - | 24 | 3 | 14 | 6 | 1 |
| dojíždí v rámci okresu celkem | 205 | 5 | 121 | 6 | 20 | 5 | 15 | 7 | 191 | 56 | 74 | 52 | 9 |
| Chodov | 175 | 1 | 155 | - | 9 | 1 | 1 | 1 | 173 | 44 | 105 | 23 | 1 |
| dojíždí z jiných okresů celkem | 223 | 2 | 189 | 3 | 10 | 3 | 2 | 1 | 210 | 48 | 111 | 47 | 4 |
| dojíždějící do obce úhrnem | 428 | 7 | 310 | 9 | 30 | 8 | 17 | 8 | 401 | 104 | 185 | 99 | 13 |
| 30. Nové Hamry | | | | | | | | | | | | | |
| obec vyjíždky: | | | | | | | | | | | | | |
| Nejdek | 26 | 1 | 10 | - | - | - | 2 | - | 22 | 6 | 10 | 5 | 1 |
| dojíždí v rámci okresu celkem | 39 | 1 | 13 | 1 | - | - | 2 | - | 32 | 7 | 15 | 8 | 2 |
| dojíždí z jiných okresů celkem | 2 | - | - | 1 | - | - | - | - | - | - | - | - | - |
| dojíždějící do obce úhrnem | 41 | 1 | 13 | 2 | - | - | 2 | - | 32 | 7 | 15 | 8 | 2 |
| 31. Ostrov | | | | | | | | | | | | | |
| obec vyjíždky: | | | | | | | | | | | | | |
| Karlovy Vary | 446 | 1 | 122 | 44 | 36 | 31 | 42 | 61 | 404 | 32 | 197 | 153 | 21 |
| Abertamy | 39 | - | 11 | 3 | 10 | 6 | 1 | 1 | 35 | - | 7 | 28 | - |
| Dalovice | 28 | 1 | 8 | 5 | 3 | 2 | - | 3 | 27 | 5 | 13 | 9 | - |
| Hájek | 41 | - | 11 | 10 | 7 | 1 | 3 | 4 | 39 | 12 | 19 | 7 | 1 |
| Hroznětín | 144 | 4 | 70 | 10 | 19 | 3 | 2 | 5 | 134 | 44 | 66 | 23 | 1 |
| Jáchymov | 217 | 1 | 118 | 17 | 24 | 8 | 5 | 8 | 195 | 35 | 107 | 50 | 2 |
| Krásný Les | 32 | - | 19 | 4 | 4 | 2 | 1 | - | 32 | 4 | 18 | 10 | - |
| Kyselka | 14 | 1 | 8 | 1 | - | - | 1 | - | 13 | 2 | 4 | 7 | - |
| Merklín | 53 | 1 | 18 | 6 | 11 | - | 2 | 6 | 52 | 10 | 33 | 9 | - |
| Nejdek | 30 | - | 7 | 3 | 1 | 4 | 3 | 3 | 21 | - | 6 | 12 | 3 |
| Nová Role | 20 | - | 10 | 4 | 1 | 1 | - | 1 | 17 | 1 | 5 | 11 | - |
| Pernink | 14 | - | 5 | - | 2 | 1 | 2 | 2 | 13 | 1 | 4 | 8 | - |
| Sadov | 40 | - | 18 | 2 | 4 | 1 | 2 | 3 | 39 | 10 | 17 | 12 | - |

Tab. č. 717 Zaměstnané osoby dojíždějící do zaměstnání podle odvětví ekonomické činnosti, času stráveného dojížděním, frekvence dojížděky a podle obce dojížděky a obce vyjížděky

Okres Karlovy Vary

| Obec dojížděky Obec vyjížděky | Dojíždějící celkem | z toho odvětví ekonomické činnosti | | | | | | | z celkového počtu dojíždí denně | z toho čas v minutách | | | |
|----------------------------------|-----------------------|------------------------------------|---------|--------------|--------|----------------------------------|----------|--------------------------------------|--|-----------------------|---------|---------|------|
| | | zemědělství lesnictví | průmysl | stavebnictví | obchod | doprava a teleko- munikace | školství | zdravot- nictví, soc. činnosti | | - 14 | 15 - 29 | 30 - 59 | 60 + |
| Stráž nad Ohří | 79 | - | 24 | 12 | 13 | 9 | 3 | 1 | 73 | 5 | 54 | 11 | 3 |
| Velichov | 39 | - | 14 | 4 | 3 | 2 | 6 | 1 | 38 | 4 | 24 | 10 | - |
| Vojkovice | 46 | 1 | 18 | 2 | 7 | 6 | 4 | - | 45 | 9 | 20 | 13 | 3 |
| Žlutice | 47 | - | 32 | 3 | 1 | 3 | 1 | - | 39 | - | - | 31 | 8 |
| dojíždí v rámci okresu celkem | 1400 | 11 | 530 | 136 | 151 | 90 | 81 | 101 | 1259 | 176 | 610 | 426 | 45 |
| Hl.m. Praha | 18 | - | 7 | 1 | 1 | - | - | 2 | 5 | 2 | 2 | 1 | - |
| Plzeň | 10 | - | 3 | - | - | - | 2 | 2 | 4 | 2 | 1 | 1 | - |
| Sokolov | 14 | - | 3 | 6 | 2 | - | 1 | - | 12 | - | 4 | 5 | 3 |
| Horní Slavkov | 10 | - | 5 | 3 | - | 1 | - | - | 10 | - | 1 | 6 | 3 |
| Chodov | 24 | 1 | 6 | 4 | 2 | 3 | - | 2 | 24 | - | 3 | 15 | 6 |
| Chomutov | 11 | - | - | - | 1 | 3 | - | 1 | 4 | - | 1 | 2 | 1 |
| Jirkov | 10 | - | 3 | 1 | - | 1 | - | - | 3 | - | 1 | 1 | - |
| Kadaň | 24 | - | 2 | 5 | 1 | 1 | - | 4 | 13 | - | - | 5 | 8 |
| Kláštrec nad Ohří | 61 | - | 10 | 6 | 3 | 9 | - | 14 | 42 | 1 | 8 | 25 | 8 |
| dojíždí z jiných okresů celkem | 324 | 2 | 70 | 52 | 23 | 31 | 8 | 44 | 193 | 15 | 35 | 95 | 47 |
| dojíždějící do obce úhrnem | 1724 | 13 | 600 | 188 | 174 | 121 | 89 | 145 | 1452 | 191 | 645 | 521 | 92 |
| 32. Otovice | | | | | | | | | | | | | |
| obec vyjížděky: | | | | | | | | | | | | | |
| Karlovy Vary | 359 | 2 | 98 | 134 | 40 | 23 | 3 | 4 | 348 | 89 | 126 | 128 | 5 |
| Dalovice | 41 | 1 | 11 | 16 | 7 | 2 | - | - | 41 | 15 | 18 | 8 | - |
| Hroznětín | 10 | - | 1 | 3 | 4 | - | - | - | 10 | 4 | 1 | 4 | - |
| Nová Role | 17 | - | 2 | 8 | 3 | - | - | - | 17 | 2 | 9 | 4 | 2 |
| Ostrov | 90 | 2 | 22 | 39 | 7 | 5 | - | 1 | 90 | 14 | 50 | 25 | 1 |
| Sadov | 21 | - | 7 | 6 | 3 | 2 | - | - | 21 | 5 | 8 | 7 | 1 |
| dojíždí v rámci okresu celkem | 615 | 5 | 162 | 232 | 73 | 39 | 4 | 6 | 602 | 138 | 234 | 214 | 15 |
| Sokolov | 18 | - | 10 | 1 | 5 | 1 | - | - | 17 | - | 4 | 11 | 2 |
| Horní Slavkov | 17 | - | 9 | 1 | - | 1 | - | - | 17 | - | 1 | 9 | 7 |
| Chodov | 22 | - | 6 | 8 | 3 | 1 | - | - | 22 | - | 9 | 13 | - |
| Loket | 10 | - | 4 | 4 | 2 | - | - | - | 10 | - | 6 | 2 | 2 |
| Rotava | 18 | - | 13 | 2 | - | - | - | - | 17 | - | - | 14 | 3 |
| dojíždí z jiných okresů celkem | 121 | 1 | 56 | 27 | 11 | 4 | - | 1 | 113 | - | 22 | 63 | 27 |
| dojíždějící do obce úhrnem | 736 | 6 | 218 | 259 | 84 | 43 | 4 | 7 | 715 | 138 | 256 | 277 | 42 |
| 33. Otročin | | | | | | | | | | | | | |
| obec vyjížděky: | | | | | | | | | | | | | |
| dojíždí v rámci okresu celkem | 9 | 5 | 1 | 1 | 2 | - | - | - | 8 | 1 | 5 | 2 | - |
| dojíždí z jiných okresů celkem | 1 | - | - | - | - | - | - | - | 1 | - | - | - | 1 |
| dojíždějící do obce úhrnem | 10 | 5 | 1 | 1 | 2 | - | - | - | 9 | 1 | 5 | 2 | 1 |
| 34. Pernink | | | | | | | | | | | | | |
| obec vyjížděky: | | | | | | | | | | | | | |
| Karlovy Vary | 10 | - | - | - | 1 | - | 2 | 4 | 7 | - | 2 | 4 | 1 |
| Abertamy | 32 | 2 | 5 | - | 3 | - | 3 | 6 | 26 | 18 | 7 | 1 | - |
| dojíždí v rámci okresu celkem | 84 | 3 | 16 | - | 7 | 1 | 11 | 21 | 70 | 25 | 27 | 17 | 1 |
| dojíždí z jiných okresů celkem | 6 | 1 | - | - | 1 | - | - | 2 | 2 | - | - | 1 | 1 |

Tab. č. 717 Zaměstnané osoby dojíždějící do zaměstnání podle odvětví ekonomické činnosti, času stráveného dojíždkou, frekvence dojíždky a podle obce dojíždky a obce vyjíždky

Okres Karlovy Vary

| Obec dojíždky Obec vyjíždky | Dojíždějící celkem | z toho odvětví ekonomické činnosti | | | | | | | z celkového počtu dojíždí denně | z toho čas v minutách | | | |
|--------------------------------|-----------------------|------------------------------------|---------|--------------|--------|----------------------------------|----------|--------------------------------------|--|-----------------------|---------|---------|------|
| | | zemědělství lesnictví | průmysl | stavebnictví | obchod | doprava a teleko- munikace | školství | zdravot- nictví, soc. činnosti | | - 14 | 15 - 29 | 30 - 59 | 60 + |
| dojíždějící do obce úhrnem | 90 | 4 | 16 | - | 8 | 1 | 11 | 23 | 72 | 25 | 27 | 18 | 2 |
| 35. Píla | | | | | | | | | | | | | |
| obec vyjíždky: | | | | | | | | | | | | | |
| Karlovy Vary | 15 | | 3 | 7 | - | - | - | - | 13 | - | 7 | 5 | 1 |
| Toužim | 12 | - | 2 | 10 | - | - | - | - | 12 | - | 6 | 6 | - |
| dojíždí v rámci okresu celkem | 36 | 6 | 6 | 20 | - | - | - | - | 33 | 1 | 15 | 15 | 2 |
| dojíždí z jiných okresů celkem | 1 | - | - | - | - | - | - | - | - | - | - | - | - |
| dojíždějící do obce úhrnem | 37 | 6 | 6 | 20 | - | - | - | - | 33 | 1 | 15 | 15 | 2 |
| 36. Potůčky | | | | | | | | | | | | | |
| obec vyjíždky: | | | | | | | | | | | | | |
| Karlovy Vary | 41 | - | 1 | 2 | 14 | - | - | - | 32 | - | - | 31 | 1 |
| Abertamy | 100 | - | 5 | 1 | 78 | - | - | 1 | 92 | 12 | 48 | 30 | - |
| Horní Blatná | 78 | 7 | 1 | - | 64 | 1 | - | - | 74 | 37 | 28 | 8 | 1 |
| Hroznětín | 20 | - | 4 | - | 15 | - | - | - | 16 | - | - | 15 | - |
| Merklín | 20 | - | - | - | 17 | - | - | - | 19 | - | 6 | 13 | - |
| Nejdek | 50 | - | - | - | 43 | - | - | - | 47 | - | 8 | 39 | - |
| Ostrov | 41 | - | - | - | 32 | - | - | - | 36 | - | 5 | 30 | 1 |
| Pernink | 126 | 2 | 1 | - | 112 | - | 1 | - | 117 | 18 | 87 | 12 | - |
| dojíždí v rámci okresu celkem | 504 | 9 | 14 | 3 | 390 | 1 | 1 | 1 | 453 | 68 | 185 | 192 | 5 |
| dojíždí z jiných okresů celkem | 34 | - | 3 | - | 23 | 1 | - | - | 22 | - | 1 | 12 | 9 |
| dojíždějící do obce úhrnem | 538 | 9 | 17 | 3 | 413 | 2 | 1 | 1 | 475 | 68 | 186 | 204 | 14 |
| 37. Pšov | | | | | | | | | | | | | |
| obec vyjíždky: | | | | | | | | | | | | | |
| Žlutice | 19 | 7 | - | - | - | - | 9 | - | 14 | 4 | 6 | 4 | - |
| dojíždí v rámci okresu celkem | 30 | 8 | 6 | 4 | - | - | 9 | - | 23 | 5 | 8 | 9 | 1 |
| dojíždí z jiných okresů celkem | 8 | 2 | 3 | 3 | - | - | - | - | 8 | 2 | 3 | 3 | - |
| dojíždějící do obce úhrnem | 38 | 10 | 9 | 7 | - | - | 9 | - | 31 | 7 | 11 | 12 | 1 |
| 38. Sadov | | | | | | | | | | | | | |
| obec vyjíždky: | | | | | | | | | | | | | |
| Karlovy Vary | 143 | 3 | 87 | 25 | 11 | 7 | 1 | 1 | 138 | 23 | 73 | 39 | 3 |
| Dalovice | 25 | - | 17 | 2 | 1 | 2 | - | - | 25 | 16 | 6 | 3 | - |
| Hájek | 39 | 7 | 18 | 2 | 6 | 2 | 1 | - | 39 | 20 | 16 | 3 | - |
| Hroznětín | 12 | - | 8 | - | - | 1 | - | - | 12 | - | 9 | 3 | - |
| Nejdek | 12 | - | 12 | - | - | - | - | - | 10 | - | 5 | 5 | - |
| Nová Role | 11 | - | 11 | - | - | - | - | - | 10 | 1 | 4 | 4 | 1 |
| Ostrov | 181 | 6 | 150 | 7 | 8 | 4 | 1 | 1 | 179 | 56 | 83 | 37 | 3 |
| Šemnice | 23 | 21 | 2 | - | - | - | - | - | 23 | 13 | 7 | 3 | - |
| dojíždí v rámci okresu celkem | 486 | 37 | 334 | 41 | 27 | 20 | 3 | 2 | 472 | 131 | 211 | 114 | 16 |
| dojíždí z jiných okresů celkem | 26 | 1 | 11 | 4 | 2 | 7 | - | - | 24 | 2 | 8 | 12 | 2 |
| dojíždějící do obce úhrnem | 512 | 38 | 345 | 45 | 29 | 27 | 3 | 2 | 496 | 133 | 219 | 126 | 18 |
| 39. Smolné Pece | | | | | | | | | | | | | |
| obec vyjíždky: | | | | | | | | | | | | | |
| Nejdek | 16 | - | 14 | 1 | - | - | - | - | 16 | 9 | 6 | 1 | - |

Tab. č. 717 Zaměstnané osoby dojíždějící do zaměstnání podle odvětví ekonomické činnosti, času stráveného dojíždkou, frekvence dojíždky a podle obce dojíždky a obce vyjíždky

Okres Karlovy Vary

| Obec dojíždky Obec vyjíždky | Dojíždějící celkem | z toho odvětví ekonomické činnosti | | | | | | | z celkového počtu dojíždí denně | z toho čas v minutách | | | |
|--------------------------------|-----------------------|------------------------------------|---------|--------------|--------|----------------------------------|----------|--------------------------------------|--|-----------------------|---------|---------|------|
| | | zemědělství lesnictví | průmysl | stavebnictví | obchod | doprava a teleko- munikace | školství | zdravot- nictví, soc. činnosti | | - 14 | 15 - 29 | 30 - 59 | 60 + |
| dojíždí v rámci okresu celkem | 32 | - | 22 | 5 | 1 | - | - | - | 28 | 10 | 13 | 5 | - |
| dojíždí z jiných okresů celkem | 2 | - | 1 | 1 | - | - | - | - | 2 | - | 2 | - | - |
| dojíždějící do obce úhrnem | 34 | - | 23 | 6 | 1 | - | - | - | 30 | 10 | 15 | 5 | - |
| 40. Stanovice | | | | | | | | | | | | | |
| obec vyjíždky: | | | | | | | | | | | | | |
| dojíždí v rámci okresu celkem | 9 | 3 | - | 2 | 1 | 1 | - | - | 8 | - | 2 | 6 | - |
| dojíždí z jiných okresů celkem | 1 | 1 | - | - | - | - | - | - | - | - | - | - | - |
| dojíždějící do obce úhrnem | 10 | 4 | - | 2 | 1 | 1 | - | - | 8 | - | 2 | 6 | - |
| 41. Stráž nad Ohří | | | | | | | | | | | | | |
| obec vyjíždky: | | | | | | | | | | | | | |
| dojíždí v rámci okresu celkem | 18 | 6 | 6 | - | - | 2 | - | - | 17 | 3 | 5 | 7 | 2 |
| Klášterec nad Ohří | 23 | - | 12 | 1 | 1 | 3 | - | - | 19 | 1 | 5 | 11 | 2 |
| dojíždí z jiných okresů celkem | 43 | 1 | 22 | 3 | 3 | 5 | - | - | 34 | 3 | 8 | 17 | 6 |
| dojíždějící do obce úhrnem | 61 | 7 | 28 | 3 | 3 | 7 | - | - | 51 | 6 | 13 | 24 | 8 |
| 42. Stružná | | | | | | | | | | | | | |
| obec vyjíždky: | | | | | | | | | | | | | |
| dojíždí v rámci okresu celkem | 24 | 3 | 10 | 5 | 1 | 1 | 1 | 1 | 23 | 6 | 10 | 6 | 1 |
| dojíždí z jiných okresů celkem | 3 | 2 | - | 1 | - | - | - | - | 1 | - | - | 1 | - |
| dojíždějící do obce úhrnem | 27 | 5 | 10 | 6 | 1 | 1 | 1 | 1 | 24 | 6 | 10 | 7 | 1 |
| 43. Šemnice | | | | | | | | | | | | | |
| obec vyjíždky: | | | | | | | | | | | | | |
| dojíždí v rámci okresu celkem | 13 | 6 | - | 2 | 1 | - | 2 | - | 13 | 2 | 5 | 5 | 1 |
| dojíždí z jiných okresů celkem | 1 | 1 | - | - | - | - | - | - | 1 | - | - | 1 | - |
| dojíždějící do obce úhrnem | 14 | 7 | - | 2 | 1 | - | 2 | - | 14 | 2 | 5 | 6 | 1 |
| 44. Štědrá | | | | | | | | | | | | | |
| obec vyjíždky: | | | | | | | | | | | | | |
| Žlutice | 10 | 2 | 6 | - | 1 | - | - | - | 10 | 1 | 7 | 2 | - |
| dojíždí v rámci okresu celkem | 24 | 6 | 13 | - | 1 | 1 | 1 | - | 23 | 6 | 11 | 5 | 1 |
| dojíždí z jiných okresů celkem | - | - | - | - | - | - | - | - | - | - | - | - | - |
| dojíždějící do obce úhrnem | 24 | 6 | 13 | - | 1 | 1 | 1 | - | 23 | 6 | 11 | 5 | 1 |
| 45. Teplá | | | | | | | | | | | | | |
| obec vyjíždky: | | | | | | | | | | | | | |
| Otročin | 10 | 5 | 1 | - | - | 1 | 1 | 1 | 10 | 2 | 3 | 4 | 1 |
| Toužim | 43 | 20 | 6 | 2 | 2 | 3 | 4 | - | 38 | 4 | 24 | 9 | 1 |
| dojíždí v rámci okresu celkem | 83 | 36 | 11 | 3 | 3 | 11 | 6 | 1 | 71 | 9 | 33 | 26 | 3 |
| Mariánské Lázně | 19 | 4 | 4 | - | 1 | 2 | 3 | - | 16 | 1 | 5 | 9 | 1 |
| dojíždí z jiných okresů celkem | 81 | 33 | 11 | 4 | 4 | 6 | 4 | 2 | 59 | 11 | 13 | 30 | 4 |
| dojíždějící do obce úhrnem | 164 | 69 | 22 | 7 | 7 | 17 | 10 | 3 | 130 | 20 | 46 | 56 | 7 |
| 46. Teplička | | | | | | | | | | | | | |
| obec vyjíždky: | | | | | | | | | | | | | |
| dojíždí v rámci okresu celkem | 6 | - | 1 | 1 | 1 | - | - | - | 5 | - | 3 | 1 | 1 |
| dojíždí z jiných okresů celkem | 1 | - | - | - | - | - | - | - | 1 | - | - | 1 | - |
| dojíždějící do obce úhrnem | 7 | - | 1 | 1 | 1 | - | - | - | 6 | - | 3 | 2 | 1 |

Tab. č. 717 Zaměstnané osoby dojíždějící do zaměstnání podle odvětví ekonomické činnosti, času stráveného dojíždkou, frekvence dojíždky a podle obce dojíždky a obce vyjíždky

Okres Karlovy Vary

| Obec dojíždky Obec vyjíždky | Dojíždějící celkem | z toho odvětví ekonomické činnosti | | | | | | | z celkového počtu dojíždí denně | z toho čas v minutách | | | |
|--------------------------------|-----------------------|------------------------------------|---------|--------------|--------|----------------------------------|----------|--------------------------------------|--|-----------------------|---------|---------|------|
| | | zemědělství lesnictví | průmysl | stavebnictví | obchod | doprava a teleko- munikace | školství | zdravot- nictví, soc. činnosti | | - 14 | 15 - 29 | 30 - 59 | 60 + |
| 47. Toužim | | | | | | | | | | | | | |
| obec vyjíždky: | | | | | | | | | | | | | |
| Karlovy Vary | 36 | 1 | 13 | 1 | 5 | 1 | 1 | 6 | 33 | 3 | 2 | 26 | 1 |
| Bečov nad Teplou | 14 | - | 9 | - | - | - | 3 | 1 | 13 | 1 | 8 | 4 | - |
| Bochov | 35 | - | 22 | 3 | 1 | 1 | - | 1 | 35 | 7 | 15 | 13 | - |
| Krásné Údolí | 63 | - | 36 | 3 | 10 | 2 | 2 | 2 | 62 | 28 | 31 | 3 | - |
| Otročin | 40 | 4 | 27 | 1 | 3 | 1 | 2 | - | 40 | 5 | 25 | 9 | 1 |
| Pšov | 11 | 1 | 8 | - | - | - | - | 1 | 10 | - | 3 | 7 | - |
| Štědrá | 81 | - | 53 | 10 | 1 | 6 | 2 | 2 | 78 | 5 | 45 | 27 | 1 |
| Teplá | 66 | - | 38 | 4 | 3 | 1 | 4 | 3 | 65 | 6 | 44 | 15 | - |
| Útvina | 83 | 4 | 55 | 4 | 1 | 2 | 5 | - | 79 | 44 | 25 | 10 | - |
| Žlutice | 76 | 1 | 44 | 2 | 7 | 2 | 5 | 6 | 72 | 4 | 21 | 42 | 4 |
| dojíždí v rámci okresu celkem | 526 | 11 | 313 | 30 | 33 | 17 | 26 | 25 | 505 | 106 | 220 | 169 | 8 |
| Plzeň | 14 | - | 3 | 2 | 2 | - | 1 | 4 | 9 | - | - | 5 | 4 |
| Bezvěrov | 50 | 1 | 32 | 2 | 6 | 1 | 3 | 2 | 50 | 18 | 25 | 7 | - |
| dojíždí z jiných okresů celkem | 110 | 2 | 46 | 13 | 17 | 2 | 12 | 10 | 91 | 22 | 35 | 26 | 8 |
| dojíždějící do obce úhrnem | 636 | 13 | 359 | 43 | 50 | 19 | 38 | 35 | 596 | 128 | 255 | 195 | 16 |
| 48. Útvina | | | | | | | | | | | | | |
| obec vyjíždky: | | | | | | | | | | | | | |
| Krásné Údolí | 15 | 7 | 8 | - | - | - | - | - | 15 | 12 | 3 | - | - |
| Toužim | 20 | - | 16 | 1 | - | - | 2 | - | 20 | 11 | 6 | 3 | - |
| dojíždí v rámci okresu celkem | 53 | 7 | 35 | 4 | 1 | 2 | 2 | - | 51 | 27 | 13 | 11 | - |
| dojíždí z jiných okresů celkem | 9 | 3 | 3 | 1 | - | 1 | - | - | 5 | 2 | 2 | 1 | - |
| dojíždějící do obce úhrnem | 62 | 10 | 38 | 5 | 1 | 3 | 2 | - | 56 | 29 | 15 | 12 | - |
| 49. Valeč | | | | | | | | | | | | | |
| obec vyjíždky: | | | | | | | | | | | | | |
| Hradiště | 10 | 9 | - | - | - | - | 1 | - | 10 | 3 | 4 | 2 | 1 |
| dojíždí v rámci okresu celkem | 26 | 17 | 5 | 1 | - | 1 | 1 | - | 25 | 8 | 8 | 8 | 1 |
| dojíždí z jiných okresů celkem | 24 | 16 | - | 1 | 1 | - | - | - | 23 | 6 | 9 | 5 | 3 |
| dojíždějící do obce úhrnem | 50 | 33 | 5 | 2 | 1 | 1 | 1 | - | 48 | 14 | 17 | 13 | 4 |
| 50. Velichov | | | | | | | | | | | | | |
| obec vyjíždky: | | | | | | | | | | | | | |
| Hradiště | 26 | 19 | 2 | - | - | - | - | - | 26 | 12 | 5 | 8 | 1 |
| Vojkovice | 15 | - | 11 | 1 | 1 | 1 | - | - | 14 | 11 | 3 | - | - |
| dojíždí v rámci okresu celkem | 77 | 34 | 23 | 3 | 5 | 2 | 1 | - | 73 | 27 | 22 | 18 | 6 |
| dojíždí z jiných okresů celkem | 5 | 4 | - | - | - | - | - | - | 3 | - | - | 3 | - |
| dojíždějící do obce úhrnem | 82 | 38 | 23 | 3 | 5 | 2 | 1 | - | 76 | 27 | 22 | 21 | 6 |
| 51. Verušičky | | | | | | | | | | | | | |
| obec vyjíždky: | | | | | | | | | | | | | |
| dojíždí v rámci okresu celkem | 27 | 3 | 10 | - | 6 | 2 | - | 1 | 23 | 6 | 8 | 9 | - |
| dojíždí z jiných okresů celkem | 6 | 3 | - | - | 1 | - | - | - | 3 | 1 | 1 | 1 | - |
| dojíždějící do obce úhrnem | 33 | 6 | 10 | - | 7 | 2 | - | 1 | 26 | 7 | 9 | 10 | - |

Tab. č. 717 Zaměstnané osoby dojíždějící do zaměstnání podle odvětví ekonomické činnosti, času stráveného dojíždkou, frekvence dojíždky a podle obce dojíždky a obce vyjíždky

Okres Karlovy Vary

| Obec dojíždky Obec vyjíždky | Dojíždějící celkem | z toho odvětví ekonomické činnosti | | | | | | | z celkového počtu dojíždí denně | z toho čas v minutách | | | | |
|--------------------------------|-----------------------|------------------------------------|---------|--------------|--------|----------------------------------|----------|--------------------------------------|--|-----------------------|---------|---------|------|----|
| | | zemědělství lesnictví | průmysl | stavebnictví | obchod | doprava a teleko- munikace | školství | zdravot- nictví, soc. činnosti | | - 14 | 15 - 29 | 30 - 59 | 60 + | |
| 52. Vojkovice | | | | | | | | | | | | | | |
| obec vyjíždky: | | | | | | | | | | | | | | |
| Ostrov | 29 | 1 | 19 | 1 | 1 | 6 | 1 | - | 26 | 2 | 15 | 9 | - | - |
| Velichov | 12 | - | 9 | - | 2 | 1 | - | - | 10 | 3 | 5 | 2 | - | - |
| dojíždí v rámci okresu celkem | 54 | 2 | 37 | 1 | 3 | 8 | 1 | - | 48 | 6 | 26 | 16 | - | - |
| dojíždí z jiných okresů celkem | 5 | - | 2 | 2 | - | 1 | - | - | 3 | - | 1 | 1 | 1 | 1 |
| dojíždějící do obce úhrnem | 59 | 2 | 39 | 3 | 3 | 9 | 1 | - | 51 | 6 | 27 | 17 | 1 | 1 |
| 53. Vrbice | | | | | | | | | | | | | | |
| obec vyjíždky: | | | | | | | | | | | | | | |
| dojíždí v rámci okresu celkem | 6 | 4 | - | - | 1 | - | - | - | 5 | 3 | 2 | - | - | - |
| dojíždí z jiných okresů celkem | 1 | 1 | - | - | - | - | - | - | 1 | 1 | - | - | - | - |
| dojíždějící do obce úhrnem | 7 | 5 | - | - | 1 | - | - | - | 6 | 4 | 2 | - | - | - |
| 54. Vysoká Pec | | | | | | | | | | | | | | |
| obec vyjíždky: | | | | | | | | | | | | | | |
| Nejdek | 18 | 1 | 3 | - | - | - | - | 11 | 18 | 5 | 10 | 3 | - | - |
| dojíždí v rámci okresu celkem | 27 | 2 | 4 | 1 | - | - | - | 14 | 23 | 5 | 12 | 4 | 2 | 2 |
| dojíždí z jiných okresů celkem | 2 | - | - | - | - | - | - | - | - | - | - | - | - | - |
| dojíždějící do obce úhrnem | 29 | 2 | 4 | 1 | - | - | - | 14 | 23 | 5 | 12 | 4 | 2 | 2 |
| 55. Žlutice | | | | | | | | | | | | | | |
| obec vyjíždky: | | | | | | | | | | | | | | |
| Karlovy Vary | 10 | 1 | 1 | - | 1 | 2 | 3 | - | 10 | 2 | - | 6 | 2 | 2 |
| Bochov | 11 | 5 | 1 | - | 3 | 2 | - | - | 11 | - | 7 | 4 | - | - |
| Chyše | 18 | 4 | 2 | 4 | 1 | 3 | 4 | - | 16 | 2 | 9 | 5 | - | - |
| Pšov | 17 | 2 | 3 | 1 | 2 | 2 | 3 | 1 | 16 | 6 | 8 | 2 | - | - |
| Štědrá | 39 | 9 | 10 | 6 | - | 6 | - | 3 | 39 | 4 | 20 | 13 | 2 | 2 |
| Toužim | 10 | 3 | 4 | 2 | - | - | - | 1 | 10 | 2 | 3 | 5 | - | - |
| dojíždí v rámci okresu celkem | 134 | 28 | 26 | 19 | 9 | 19 | 14 | 5 | 125 | 20 | 54 | 47 | 4 | 4 |
| dojíždí z jiných okresů celkem | 36 | 7 | 6 | 1 | 3 | 4 | 10 | - | 19 | 3 | 7 | 4 | 5 | 5 |
| dojíždějící do obce úhrnem | 170 | 35 | 32 | 20 | 12 | 23 | 24 | 5 | 144 | 23 | 61 | 51 | 9 | 9 |
| 56. Nežjištěno | | | | | | | | | | | | | | |
| obec vyjíždky: | | | | | | | | | | | | | | |
| dojíždí v rámci okresu celkem | - | - | - | - | - | - | - | - | - | - | - | - | - | - |
| Chodov | 12 | - | 1 | 6 | 1 | - | - | - | 11 | 2 | 3 | 6 | - | - |
| dojíždí z jiných okresů celkem | 89 | 6 | 17 | 21 | 8 | 2 | - | 1 | 62 | 7 | 8 | 37 | 10 | 10 |
| dojíždějící do obce úhrnem | 89 | 6 | 17 | 21 | 8 | 2 | - | 1 | 62 | 7 | 8 | 37 | 10 | 10 |

Sčítání lidu, domů a bytů 2001 – dojíždka do zaměstnání a škol

Zpracoval:

Odbor statistiky vývoje obyvatelstva Českého statistického úřadu

Ředitelka odboru: Ing. Jiřina Růžková, CSc.

Praha, prosinec 2003

| |
|--|
| |
| |
| |
| |



Sčítání lidu, domů a bytů

WWW.CZSO.CZ

Kód: e-4130-03

Objednávky zasílejte na adresu:
Český statistický úřad
odbor informačních služeb
Sokolovská č. n. 142
186 04 Praha 8

e-mail: objednavky@gw.czso.cz

© Český statistický úřad, 2003