

## KOMENTÁŘ

12. 12. 2023

### Obyvatelstvo v Karlovarském kraji v 1. až 3. čtvrtletí roku 2023

Počet obyvatel se v Karlovarském kraji v 1. až 3. čtvrtletí roku 2023 zvýšil, a to důsledkem kladného migračního salda. Na konci září roku 2023 žilo v Karlovarském kraji podle předběžných výsledků 294 753 obyvatel, z nichž 51,3 % byly ženy. Ve všech okresech kraje více obyvatel zemřelo, než kolik se jich narodilo.

Populace České republiky čítala podle bilance ČSÚ k 30. září 2023 celkem 10 882 235 osob, což bylo o 54 706 obyvatel více než na počátku roku. Přírůstek zajistilo kladné saldo zahraniční migrace, které dosáhlo 68 tisíc.

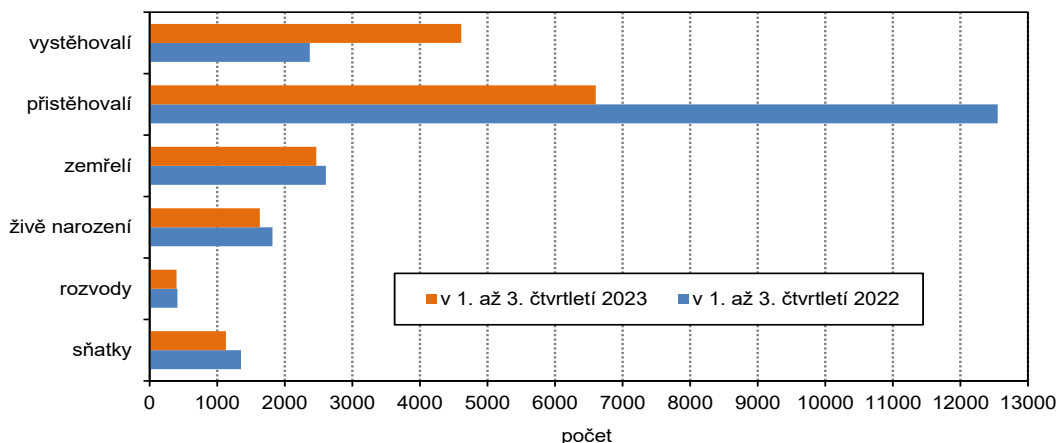
V Karlovarském kraji na konci září roku 2023 žilo celkem 294 753 obyvatel, z toho 151 274, tj. 51,3 % byly ženy. Co do počtu obyvatel je náš kraj nejmenší. Obyvatelstvo kraje tvořilo 2,7 % všech obyvatel ČR.

#### Počet obyvatel v Karlovarském kraji a jeho okresech v 1. až 3. čtvrtletí 2023 (předběžné údaje)

	Stav na počátku období 1. ledna 2023			Střední stav obyvatelstva			Stav ke konci období 30. září 2023		
	celkem	muži	ženy	celkem	muži	ženy	celkem	muži	ženy
<b>Kraj celkem</b>	<b>293 595</b>	<b>143 370</b>	<b>150 225</b>	<b>294 584</b>	<b>143 566</b>	<b>151 018</b>	<b>294 753</b>	<b>143 479</b>	<b>151 274</b>
v tom okresy:									
Cheb	92 636	44 930	47 706	93 570	45 169	48 401	94 075	45 233	48 842
Karlovy Vary	114 995	55 829	59 166	115 153	55 859	59 294	114 941	55 799	59 142
Sokolov	85 964	42 611	43 353	85 861	42 538	43 323	85 737	42 447	43 290

V porovnání se stavem obyvatel na počátku roku se počet obyvatel snížil v okresech Sokolov (o 227) a Karlovy Vary (o 54), naopak výrazný nárůst byl zaznamenán v okrese Cheb (o 1 439).

#### Pohyb obyvatelstva v Karlovarském kraji a jeho okresech v 1. až 3. čtvrtletí 2023



## KOMENTÁŘ

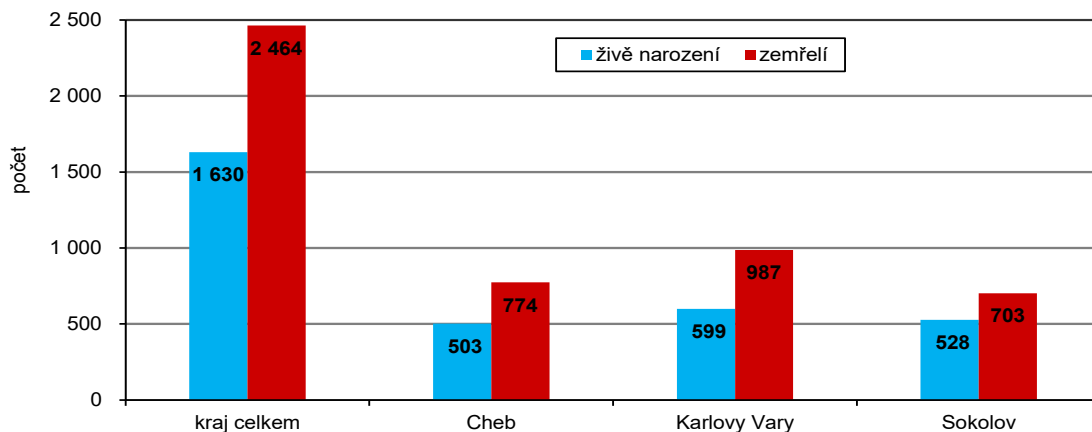
### Pohyb obyvatelstva v Karlovarském kraji a jeho okresech v 1. až 3. čtvrtletí 2023 (předběžné údaje)

	Sňatky	Rozvody	Živě narození	Zemřelí	Přirozený přírůstek/úbytek	Přistěhovalí	Vystěhovalí	Přírůstek/úbytek stěhováním	Celkový přírůstek/úbytek
Absolutní údaje									
<b>Kraj celkem</b>	<b>1 127</b>	<b>398</b>	<b>1 630</b>	<b>2 464</b>	<b>-834</b>	<b>6 604</b>	<b>4 612</b>	<b>1 992</b>	<b>1 158</b>
v tom okresy:									
Cheb	342	134	503	774	-271	3 820	2 110	1 710	1 439
Karlovy Vary	438	143	599	987	-388	2 727	2 393	334	-54
Sokolov	347	121	528	703	-175	1 290	1 342	-52	-227
Relativní údaje (na 1 000 obyvatel středního stavu)									
<b>Kraj celkem</b>	<b>5,1</b>	<b>1,8</b>	<b>7,4</b>	<b>11,2</b>	<b>-3,8</b>	<b>30,0</b>	<b>20,9</b>	<b>9,0</b>	<b>5,3</b>
v tom okresy:									
Cheb	4,9	1,9	7,2	11,1	-3,9	54,6	30,1	24,4	20,6
Karlovy Vary	5,1	1,7	7,0	11,5	-4,5	31,7	27,8	3,9	-0,6
Sokolov	5,4	1,9	8,2	10,9	-2,7	20,1	20,9	-0,8	-3,5

Počet obyvatel kraje v 1. až 3. čtvrtletí roku 2023 doznal od začátku roku přírůstek o 1 158 osob, a to vlivem migračního salda, které vykázalo kladou hodnotu, do kraje se přistěhovalo o 1 992 osob více, než kolik se jich vystěhovalo. Přirozený přírůstek naopak vykázal v našem kraji zápornou hodnotu, ve sledovaném období zde zemřelo 2 464 osob, to je o 834 osob více, než kolik se jich narodilo.

Od 1. ledna do 30. září roku 2023 se na území Karlovarského kraje živě narodilo 1 630 dětí, počet živě narozených dětí se tak meziročně snížil o 187 dětí, tj. o 10,3 %. Ze všech živě narozených dětí v Karlovarském kraji jich 45,5 % přišlo na svět jako první v pořadí a na 302, tj. na 18,5 % již doma čekali nejméně dva sourozenci.

### Počet živě narozených a zemřelých v Karlovarském kraji a jeho okresech v 1. až 3. čtvrtletí 2023



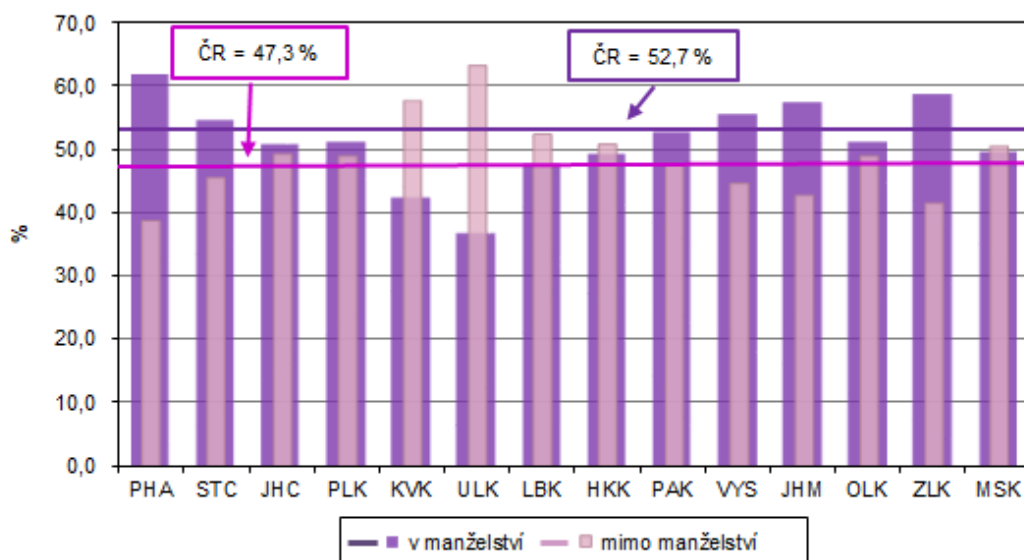
## KOMENTÁŘ

### Narození v Karlovarském kraji a jeho okresech v 1. až 3. čtvrtletí 2023 (předběžné údaje)

	Narození celkem	v tom							mrtvě narození celkem	
		živě narození						celkem		
		celkem	z toho chlapci	pořadí dítěte			v manželství			mimo manželství
				1	2	3+				
<b>Kraj celkem</b>	<b>1 639</b>	<b>1 630</b>	<b>839</b>	<b>741</b>	<b>587</b>	<b>302</b>	<b>688</b>	<b>942</b>	<b>9</b>	
v tom okresy:										
Cheb	504	503	261	230	174	99	200	303	1	
Karlovy Vary	606	599	304	273	227	99	287	312	7	
Sokolov	529	528	274	238	186	104	201	327	1	

Ze všech živě narozených dětí v našem kraji se jich 942, tj. 57,8 % narodilo mimo manželství. Jedná se o druhý nejvyšší podíl v rámci celé České republiky, vyšší podíl těchto dětí vykazují pouze Ústecký kraj (63,2 %). Mezi okresy Karlovarského kraje vykazují nejvyšší podíl dětí narozených mimo manželství okres Sokolov (61,9 % všech živě narozených dětí), naopak nejnižší podíl dětí narozených mimo manželství udává okres Karlovy Vary (52,1 %).

### Podíly živě narozených v manželství a mimo manželství podle krajů v 1. až 3. čtvrtletí 2023



Ve sledovaném období zemřelo v České republice 82 553 osob, což bylo o 5 771, tj. o 6,5 % méně než ve stejném období loňského roku.

V Karlovarském kraji zemřelo 2 464 osob, z toho 1 320 mužů. V porovnání se stejným obdobím minulého roku došlo k poklesu počtu zemřelých v našem kraji, a to o 145, tj. o 5,6 %. Mezi zemřelými bylo v našem kraji nejvíce těch ve věkových kategoriích 70 až 79 let (795, tj. 32,3 % všech zemřelých v kraji) a 80 až 89 let (712, tj. 28,9 % všech zemřelých v kraji).

## KOMENTÁŘ

### Zemřelí v Karlovarském kraji a jeho okresech v 1. až 3. čtvrtletí 2023 (předběžné údaje)

	Celkem	z toho muži	Zemřelí ve věkové skupině								
			do 1 roku	z toho do 28 dnů	1–14	15–39	40–59	60–69	70–79	80–89	90+
<b>Kraj celkem</b>	<b>2 464</b>	<b>1 320</b>	<b>3</b>	<b>2</b>	<b>3</b>	<b>49</b>	<b>227</b>	<b>393</b>	<b>795</b>	<b>712</b>	<b>282</b>
v tom okresy:											
Cheb	774	433	1	1	-	17	65	130	263	217	81
Karlovy Vary	987	492	2	1	1	19	89	150	297	291	138
Sokolov	703	395	-	-	2	13	73	113	235	204	63

V 1. až 3. čtvrtletí roku 2023 uzavřeli muži a ženy Karlovarského kraje 1 127 sňatků, náš kraj tak zaznamenal meziroční pokles počtu sňatků ve srovnání se stejným obdobím roku 2022, a to o 223, tj. o 16,5 %. Nejčastěji se brali lidé v okrese Karlovy Vary (38,9 % všech sňatků v kraji), naopak nejméně sňatků zaznamenali v okrese Cheb (30,3 % všech sňatků v kraji). Z celkového počtu uzavřených manželství bylo 57,1 % takových, kde oba snoubenci byli svobodní.

### Sňatky v Karlovarském kraji a jeho okresech v 1. až 3. čtvrtletí 2023 (předběžné údaje)

	Sňatky celkem	Ženich		Nevěsta		Oba snoubenci svobodní
		1. sňatek	2. a další sňatek	1. sňatek	2. a další sňatek	
<b>Kraj celkem</b>	<b>1 127</b>	<b>764</b>	<b>363</b>	<b>778</b>	<b>362</b>	<b>643</b>
v tom okresy:						
Cheb	342	231	111	251	105	200
Karlovy Vary	438	291	147	306	133	246
Sokolov	347	242	105	221	124	197

Ve sledovaném období bylo rozvedeno celkem 398 manželských párů, náš kraj tak zaznamenal meziroční pokles počtu rozvodů ve srovnání se stejným obdobím roku 2022, a to o 15, tj. o 3,6 %. Společný návrh na rozvod podalo 289 manželů (72,6% všech rozvodů). Ve více než v polovině těchto rozvádějících se manželství žilo jedno či více nezletilých dětí.

### Rozvody v Karlovarském kraji a jeho okresech v 1. až 3. čtvrtletí 2023 (předběžné údaje)

	Rozvody celkem	z toho		1. rozvod		Rozvedená manželství s nezletilými dětmi			
		na návrh ženy	společný návrh	muže	ženy	celkem	v tom s počtem dětí		
							1	2	3 a více
<b>Kraj celkem</b>	<b>398</b>	<b>77</b>	<b>289</b>	<b>282</b>	<b>288</b>	<b>212</b>	<b>112</b>	<b>89</b>	<b>11</b>
v tom okresy:									
Cheb	134	22	105	96	97	70	37	30	3
Karlovy Vary	143	23	108	104	113	83	42	36	5
Sokolov	121	32	76	82	78	59	33	23	3

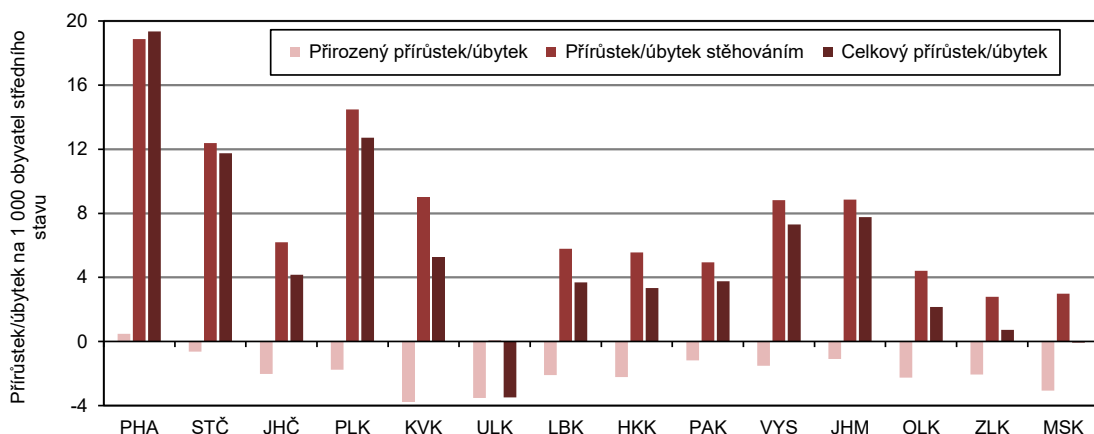
## KOMENTÁŘ

V 1. až 3. čtvrtletí roku 2023 se na území České republiky přistěhovalo 116 672 osob a 48 632 se vystěhovalo. Do našeho kraje se přistěhovalo 6 604 obyvatel, z toho bylo 40,6 % mužů. Z celkového počtu přistěhovalých se 37,0 % přistěhovalo z jiných regionů ČR a zbývajících 63,0 % z ciziny. Z Karlovarského kraje se v uvedeném období vystěhovalo 4 612 obyvatel. Do jiných krajů ČR se odstěhovalo 62,0 % všech vystěhovaných a do ciziny 38,0 %.

### Přistěhovalí a vystěhovalí v Karlovarském kraji a jeho okresech v 1. až 3. čtvrtletí 2023 (předběžné údaje)

	Objem vnitřního stěhování mezi obcemi		Přistěhovalí					
			z ČR		z ciziny		celkem	
	celkem	muži	celkem	muži	celkem	muži	celkem	muži
<b>Kraj celkem</b>	<b>4 481</b>	<b>2 096</b>	<b>2 443</b>	<b>1 058</b>	<b>4 161</b>	<b>1 623</b>	<b>6 604</b>	<b>2 681</b>
v tom okresy:								
Cheb	1 076	478	1 608	657	2 212	747	3 820	1 404
Karlovy Vary	1 308	624	1 244	597	1 483	684	2 727	1 281
Sokolov	864	422	824	376	466	192	1 290	568
								dokončení
	Vystěhovalí						Přírůstek/úbytek stěhováním	
	do ČR		do ciziny		celkem			
	celkem	muži	celkem	muži	celkem	muži	celkem	muži
<b>Kraj celkem</b>	<b>2 859</b>	<b>1 316</b>	<b>1 753</b>	<b>775</b>	<b>4 612</b>	<b>2 091</b>	<b>1 992</b>	<b>590</b>
v tom okresy:								
Cheb	1 424	637	686	292	2 110	929	1 710	475
Karlovy Vary	1 583	767	810	356	2 393	1 123	334	158
Sokolov	1 085	484	257	127	1 342	611	-52	-43

### Přírůstek/úbytek obyvatelstva podle krajů v 1. až 3. čtvrtletí 2023



#### Kontakt:

Bc. Jana Špačková  
Krajská správa ČSÚ v Karlových Varech  
Tel.: 731 439 249

## KOMENTÁŘ

E-mail: [jana.spackova@czso.cz](mailto:jana.spackova@czso.cz)