

KOMENTÁŘ

12. června 2023

Obyvatelstvo v Karlovarském kraji v 1. čtvrtletí 2023

Počet obyvatel se v Karlovarském kraji v 1. čtvrtletí roku 2023 zvýšil, a to důsledkem kladného migračního salda. Na konci března roku 2023 žilo v Karlovarském kraji podle předběžných výsledků 294 546 obyvatel, z nichž 51,2 % byly ženy. Ve všech okresech kraje více obyvatel zemřelo, než kolik se jich narodilo.

Počet obyvatel České republiky se v průběhu prvního čtvrtletí roku 2023 zvýšil o 23 091 na 10 850 620. Přírůstek zajistilo kladné saldo zahraniční migrace (31 333), ve kterém nadále dominovali občané Ukrajiny, zejména pak ti s udělenou dočasnou ochranou.

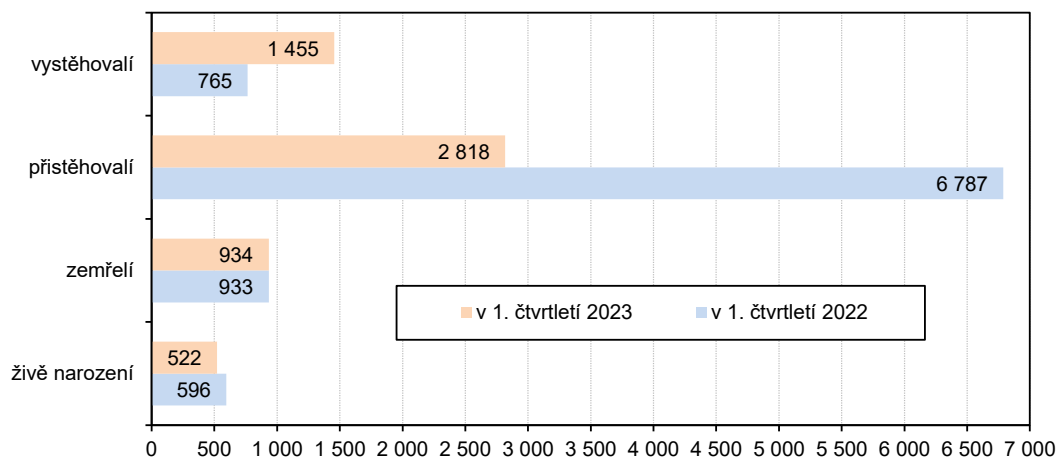
V Karlovarském kraji na konci března roku 2023 žilo celkem 294 546 obyvatel, z toho 150 930, tj. 51,2 % byly ženy. Co do počtu obyvatel je náš kraj nejmenší. Obyvatelstvo kraje tvořilo 2,7 % všech obyvatel ČR.

Počet obyvatel v Karlovarském kraji a jeho okresech v 1. čtvrtletí 2023 (předběžné údaje)

	Stav na počátku období 1. ledna 2023			Střední stav obyvatelstva			Stav ke konci období 31. března 2023		
	celkem	muži	ženy	celkem	muži	ženy	celkem	muži	ženy
Kraj celkem	293 595	143 370	150 225	294 148	143 506	150 642	294 546	143 616	150 930
v tom okresy:									
Cheb	92 636	44 930	47 706	93 126	45 079	48 047	93 456	45 187	48 269
Karlovy Vary	114 995	55 829	59 166	115 096	55 852	59 244	115 174	55 876	59 298
Sokolov	85 964	42 611	43 353	85 926	42 575	43 351	85 916	42 553	43 363

V porovnání se stavem obyvatel na počátku roku se počet obyvatel zvýšil v okresech Cheb (o 820) a Karlovy Vary (o 179), naopak úbytek byl zaznamenán v okrese Sokolov (o 48).

Pohyb obyvatelstva v Karlovarském kraji a jeho okresech v 1. čtvrtletí 2023



KOMENTÁŘ

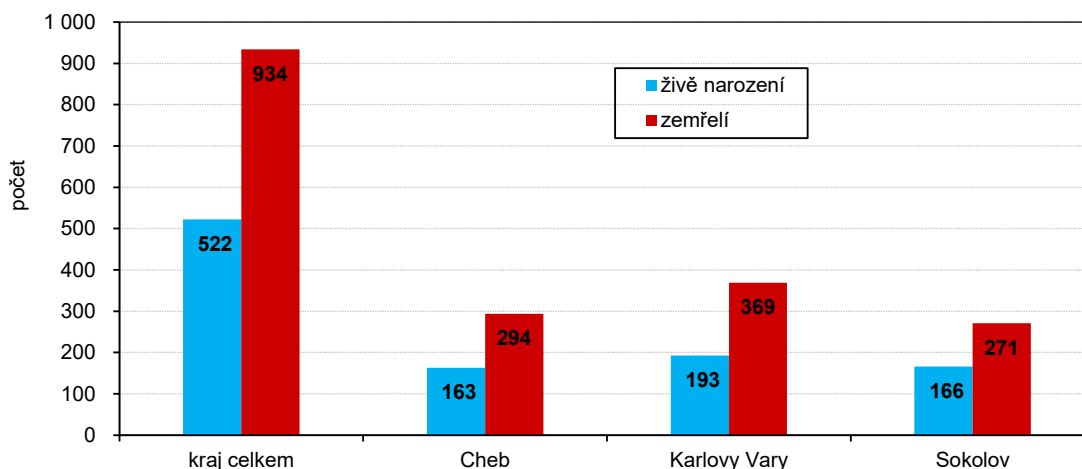
Pohyb obyvatelstva v Karlovarském kraji a jeho okresech v 1. čtvrtletí 2023 (předběžné údaje)

	Sňatky	Rozvody	Živě narození	Zemřelí	Přirozený přírůstek/ úbytek	Přistěhovalí	Vystěhovalí	Přírůstek/ úbytek stěhováním	Celkový přírůstek/ úbytek
Absolutní údaje									
Kraj celkem	121	.	522	934	-412	2 818	1 455	1 363	951
v tom okresy:									
Cheb	35	.	163	294	-131	1 644	693	951	820
Karlovy Vary	44	.	193	369	-176	1 161	806	355	179
Sokolov	42	.	166	271	-105	536	479	57	-48
Relativní údaje (na 1 000 obyvatel středního stavu)									
Kraj celkem	1,7	.	7,2	12,9	-5,7	38,9	20,1	18,8	13,1
v tom okresy:									
Cheb	1,5	.	7,1	12,8	-5,7	71,6	30,2	41,4	35,7
Karlovy Vary	1,6	.	6,8	13,0	-6,2	40,9	28,4	12,5	6,3
Sokolov	2,0	.	7,8	12,8	-5,0	25,3	22,6	2,7	-2,3

Počet obyvatel kraje v 1. čtvrtletí roku 2023 doznal od začátku roku přírůstek o 951 osob, a to zejména vlivem migračního salda, které vykázalo kladou hodnotu, do kraje se přistěhovalo o 1 363 osob více než kolik se jich vystěhovalo. V našem kraji zemřelo ve sledovaném období 934 osob, to je o 412 osob více, než kolik se jich narodilo.

Od 1. ledna do 31. března roku 2023 se na území Karlovarského kraje živě narodilo 522 dětí, počet živě narozených dětí se tak meziročně snížil o 74 dětí, tj. o 12,4 %. Ze všech živě narozených dětí v Karlovarském kraji jich 44,3 % přišlo na svět jako první v pořadí a na 100, tj. na 19,2 % již doma čekali nejméně dva sourozenci.

Počet živě narozených a zemřelých v Karlovarském kraji a jeho okresech v 1. čtvrtletí 2023



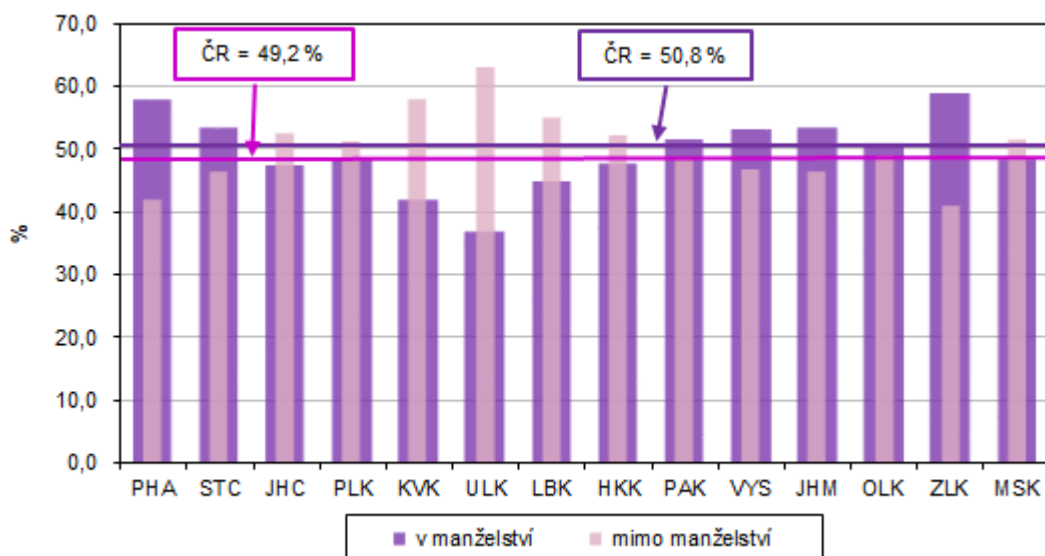
KOMENTÁŘ

Narození v Karlovarském kraji a jeho okresech v 1. čtvrtletí 2023 (předběžné údaje)

	Narození celkem	v tom							
		živě narození							mrtvě narození
		celkem	z toho chlapci	pořadí dítěte			v manželství	mimo manželství	celkem
				1	2	3+			
Kraj celkem	526	522	276	231	191	100	219	303	4
v tom okresy:									
Cheb	164	163	87	69	60	34	63	100	1
Karlovy Vary	196	193	101	95	65	33	96	97	3
Sokolov	166	166	88	67	66	33	60	106	-

Ze všech živě narozených dětí v našem kraji se jich 303, tj. 58 % narodilo mimo manželství. Jedná se o druhý nejvyšší podíl v rámci celé České republiky, vyšší podíl těchto dětí vykazují pouze Ústecký kraj (63,1 %). Mezi okresy Karlovarského kraje vyazuje nejvyšší podíl dětí narozených mimo manželství okres Sokolov (63,9 % všech živě narozených dětí), naopak nejnižší podíl dětí narozených mimo manželství udává okres Karlovy Vary (50,3 %).

Podíly živě narozených v manželství a mimo manželství podle krajů v 1. čtvrtletí 2023



V 1. čtvrtletí roku 2023 uzavřeli muži a ženy Karlovarského kraje 121 sňatků, náš kraj tak zaznamenal meziroční pokles počtu sňatků ve srovnání se stejným obdobím roku 2022, a to o 11, tj. o 8,3 %. Nejčastěji se brali lidé v okrese Karlovy Vary (36,4 % všech sňatků v kraji). Z celkového počtu uzavřených manželství bylo 50,4 % takových, kde oba snoubenci byli svobodní.

KOMENTÁŘ

Sňatky v Karlovarském kraji a jeho okresech v 1. čtvrtletí 2023 (předběžné údaje)

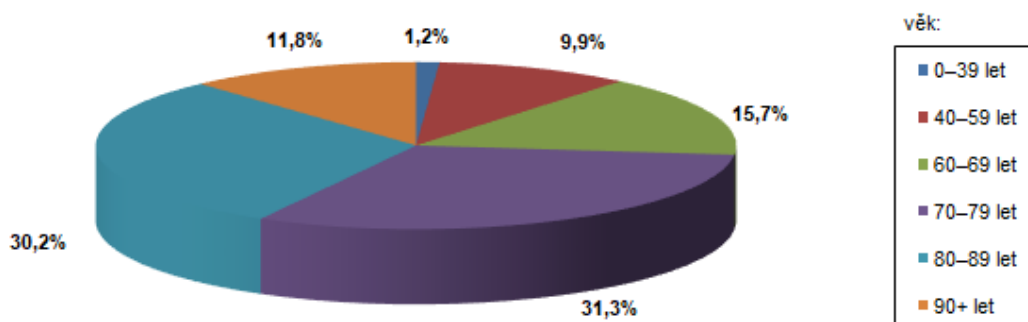
	Sňatky celkem	Ženich		Nevěsta		Oba snoubenci svobodní
		1. sňatek	2. a další sňatek	1. sňatek	2. a další sňatek	
Kraj celkem	121	73	48	80	45	61
v tom okresy:						
Cheb	35	23	12	21	13	16
Karlovy Vary	44	29	15	35	15	27
Sokolov	42	21	21	24	17	18

Ve sledovaném období zemřelo v České republice 30 253 osob, což bylo o 1 864, tj. o 5,8 % méně než ve stejném období loňského roku.

V Karlovarském kraji zemřelo 934 osob, z toho 495 mužů, v porovnání se stejným obdobím minulého roku se tak počet zemřelých v našem kraji prakticky nezměnil.

Mezi zemřelými bylo v našem kraji nejvíce těch ve věkových kategoriích 70 až 79 let (292, tj. 31,3 % všech zemřelých v kraji) a 80 až 89 let (282, tj. 30,2 % všech zemřelých v kraji).

Zemřelí podle věkové struktury v Karlovarském kraji v 1. čtvrtletí 2023



Zemřelí v Karlovarském kraji a jeho okresech v 1. čtvrtletí 2023 (předběžné údaje)

	Celkem	z toho muži	Zemřelí ve věkové skupině								
			do 1 roku	z toho do 28 dnů	1–14	15–39	40–59	60–69	70–79	80–89	90+
Kraj celkem	934	495	-	-	2	9	92	147	292	282	110
v tom okresy:											
Cheb	294	159	-	-	-	5	30	46	97	85	31
Karlovy Vary	369	188	-	-	1	1	38	59	109	111	50
Sokolov	271	148	-	-	1	3	24	42	86	86	29

KOMENTÁŘ

V 1. čtvrtletí roku 2023 se na území České republiky přistěhovalo 41 315 osob a 9 982 se vystěhovalo. Do našeho kraje se přistěhovalo 2 818 obyvatel, z toho bylo 40,3 % mužů. Z celkového počtu přistěhovalých se 43,0 % přistěhovalo z jiných regionů ČR a zbývajících 57,0 % z ciziny. Z Karlovarského kraje se v uvedeném období vystěhovalo 1 455 obyvatel. Do jiných krajů ČR se odstěhovalo 80,5 % všech vystěhovaných a do ciziny 19,5 %.

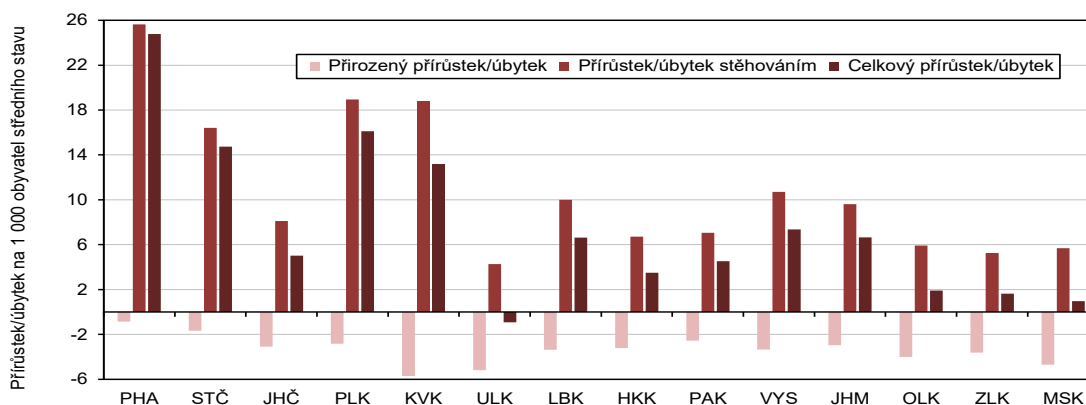
Přistěhovalí a vystěhovalí v Karlovarském kraji a jeho okresech v 1. čtvrtletí 2023 (předběžné údaje)

	Objem vnitřního stěhování mezi obcemi		Přistěhovalí					
			z ČR		z ciziny		celkem	
	celkem	muži	celkem	muži	celkem	muži	celkem	muži
Kraj celkem	1 856	866	1 212	502	1 606	634	2 818	1 136
v tom okresy:								
Cheb	447	209	829	321	815	302	1 644	623
Karlovy Vary	574	269	558	265	603	259	1 161	524
Sokolov	312	152	348	152	188	73	536	225

dokončení

	Vystěhovalí						Přírůstek/úbytek stěhování	
	do ČR		do ciziny		celkem			
	celkem	muži	celkem	muži	celkem	muži	celkem	muži
Kraj celkem	1 171	509	284	162	1 455	671	1 363	465
v tom okresy:								
Cheb	587	240	106	54	693	294	951	329
Karlovy Vary	662	304	144	86	806	390	355	134
Sokolov	445	201	34	22	479	223	57	2

Přírůstek/úbytek obyvatelstva podle krajů v 1. čtvrtletí 2023



Kontakt:

Bc. Jana Špačková
Krajská správa ČSÚ v Karlových Varech
Tel.: 731 439 249
E-mail: jana.spackova@czso.cz