

KOMENTÁŘ

12. prosince 2022

Obyvatelstvo v Karlovarském kraji v 1. až 3. čtvrtletí 2022

Počet obyvatel se v Karlovarském kraji v 1. až 3. čtvrtletí 2022 opět snížil, a to důsledkem přirozeného úbytku obyvatelstva. Na konci září 2022 žilo v Karlovarském kraji podle předběžných výsledků 282 514 obyvatel, z nichž 50,6 % byly ženy. Ve všech okresech kraje více obyvatel zemřelo, než kolik se jich narodilo.

Podle výsledků předběžné statistické bilance dosáhl počet obyvatel Karlovarského kraje k 30. 9. 2022 celkem 282 514 osob, z toho 143 088, tj. 50,6 % byly ženy. V mezikrajském srovnání je náš region populačně nejslabší, žije zde pouze 2,7 % všech obyvatel ČR.

Počet obyvatel v Karlovarském kraji a jeho okresech v 1. až 3. čtvrtletí 2022

(předběžné údaje)

	Stav na počátku období 1. ledna 2022			Střední stav obyvatelstva			Stav ke konci období 30. září 2022		
	celkem	muži	ženy	celkem	muži	ženy	celkem	muži	ženy
Kraj celkem	283 210	139 826	143 384	282 916	139 648	143 268	282 514	139 426	143 088
v tom okresy:									
Cheb	87 958	43 414	44 544	88 010	43 372	44 638	87 953	43 319	44 634
Karlovy Vary	110 052	53 934	56 118	109 916	53 909	56 007	109 815	53 894	55 921
Sokolov	85 200	42 478	42 722	84 990	42 367	42 623	84 746	42 213	42 533

Počet obyvatel kraje v 1. až 3. čtvrtletí 2022 doznal od počátku roku úbytek o 696 osob. Tento úbytek byl způsoben vlivem záporného přirozeného přírůstku, kdy zemřelo o 785 osob více, než kolik se jich narodilo. Naopak migrační saldo vykázalo kladnou hodnotu (89 osob).

Pohyb obyvatelstva v Karlovarském kraji a jeho okresech v 1. až 3. čtvrtletí 2022

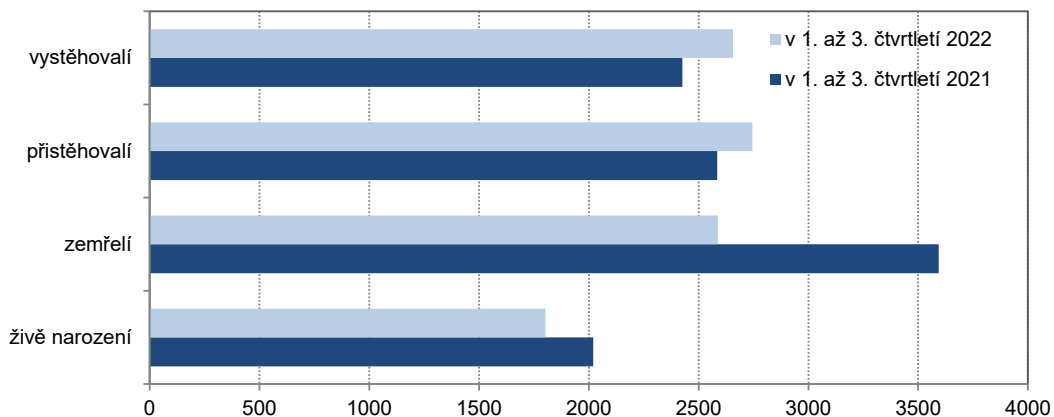
(předběžné údaje)

	Sňatky	Rozvody	Živě narození	Zemřelí	Přirozený přírůstek/úbytek	Přistěhovalí	Vystěhovalí	Přírůstek/úbytek stěhováním	Celkový přírůstek/úbytek
	Absolutní údaje								
Kraj celkem	1 316	418	1 802	2 587	-785	2 745	2 656	89	-696
v tom okresy:									
Cheb	374	118	543	823	-280	1 424	1 149	275	-5
Karlovy Vary	505	175	700	969	-269	1 547	1 515	32	-237
Sokolov	437	125	559	795	-236	860	1 078	-218	-454
	Relativní údaje (na 1 000 obyvatel středního stavu)								
Kraj celkem	6,2	2,0	8,5	12,2	-3,7	13,0	12,6	0,4	-3,3
v tom okresy:									
Cheb	5,7	1,8	8,2	12,5	-4,3	21,6	17,5	4,2	-0,1
Karlovy Vary	6,1	2,1	8,5	11,8	-3,3	18,8	18,4	0,4	-2,9
Sokolov	6,9	2,0	8,8	12,5	-3,7	13,5	17,0	-3,4	-7,1

KOMENTÁŘ

Všechny okresy našeho kraje zaznamenaly ve sledovaném období záporný přirozený přírůstek. Nejvýraznější pokles počtu obyvatel zaznamenal ve sledovaném období okres Sokolov (- 454 obyvatel).

Pohyb obyvatelstva v Karlovarském kraji a jeho okresech v 1. až 3. čtvrtletí 2022



Od 1. ledna do 30. září 2022 se na území Karlovarského kraje živě narodilo 1 802 dětí, počet živě narozených dětí se tak meziročně snížil o 218 dětí, tj. o 10,8 %. Ze všech živě narozených dětí v Karlovarském kraji jich 43,3 % přišlo na svět jako první v pořadí a na 329, tj. na 18,3 % již doma čekali více než dva sourozenci.

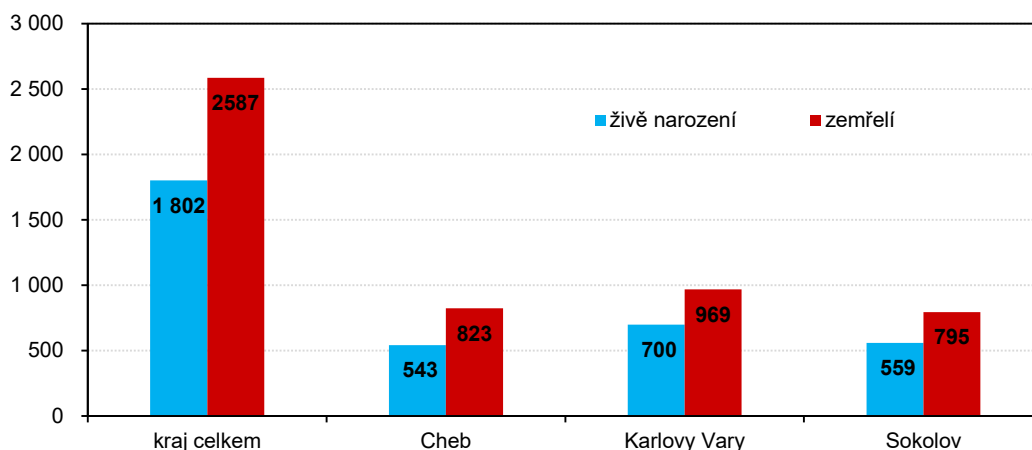
Narození v Karlovarském kraji a jeho okresech v 1. až 3. čtvrtletí 2022 (předběžné údaje)

	Narození celkem	v tom								
		živě narození							mrtvě narození	
		celkem	z toho chlapci	pořadí dítěte			v manželství	mimo manželství	celkem	z toho chlapci
				1	2	3+				
Kraj celkem	1 813	1 802	954	780	693	329	711	1 091	11	7
v tom okresy:										
Cheb	544	543	266	213	219	111	246	297	1	1
Karlovy Vary	704	700	389	341	256	103	268	432	4	2
Sokolov	565	559	299	226	218	115	197	362	6	4

Ze všech živě narozených dětí v našem kraji se jich 1 091, tj. 60,5 % narodilo mimo manželství. Jedná se o druhý nejvyšší podíl v rámci celé České republiky, vyšší podíl těchto dětí vykazuje pouze Ústecký kraj (63,1 %). Mezi okresy Karlovarského kraje vykazuje nejvyšší podíl dětí narozených mimo manželství okres Sokolov (64,8 % všech živě narozených dětí), naopak nejnižší podíl těchto dětí udává okres Cheb (54,7 %).

KOMENTÁŘ

Počet živě narozených a zemřelých v Karlovarském kraji a jeho okresech v 1. až 3. čtvrtletí 2022



V 1. až 3. čtvrtletí 2022 uzavřeli muži a ženy Karlovarského kraje celkem 1 316 sňatků, náš kraj tak zaznamenal meziroční nárůst počtu sňatků ve srovnání se stejným obdobím roku 2021, a to o 192, tj. o 17,1 %.

Nejčastěji se brali lidé v okrese Karlovy Vary (38,4 % všech sňatků v kraji). Z celkového počtu uzavřených manželství bylo 58,2 % takových, kde oba snoubenci byli svobodní.

Sňatky v Karlovarském kraji a jeho okresech v 1. až 3. čtvrtletí 2022 (předběžné údaje)

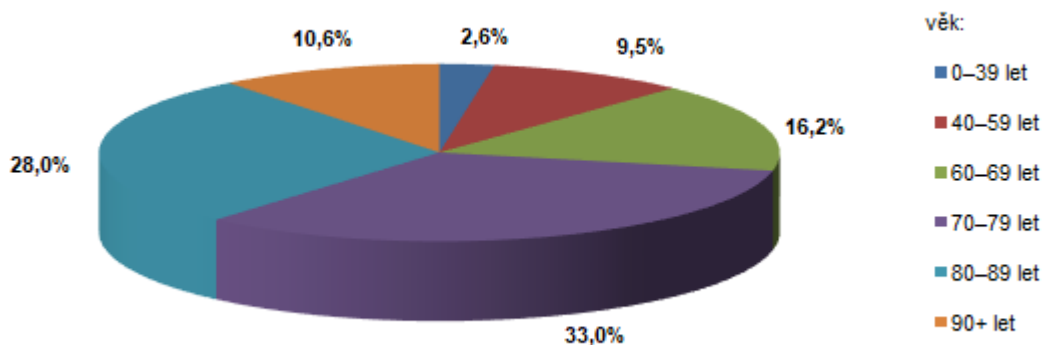
	Sňatky celkem	Ženich		Nevěsta		Oba snoubenci svobodní
		1. sňatek	2. a další sňatek	1. sňatek	2. a další sňatek	
Kraj celkem	1 316	893	423	929	391	766
v tom okresey:						
Cheb	374	271	103	277	105	231
Karlovy Vary	505	338	167	351	155	286
Sokolov	437	284	153	301	131	249

V 1. až 3. čtvrtletí 2022 zemřelo v České republice 88 065 osob, což bylo o 15 099, tj. o 14,6 % méně než ve stejném období loňského roku. Nižší počet zemřelých vykazovaly meziročně všechny regiony ČR bez výjimky. V Karlovarském kraji dosáhl ve sledovaném období počet zemřelých 2 587 osob. Ve srovnání s 1. až 3. čtvrtletím minulého roku, tak došlo k výraznému snížení počtu zemřelých (o 1 007 osob, tj. o 28 %).

Mezi zemřelými bylo v našem kraji nejvíce těch ve věkových kategoriích 70 až 79 let (33 % všech zemřelých v kraji) a 80 až 89 let 28 % všech zemřelých v kraji). Kojenecká úmrtnost (tzn. zemřelí do 1 roku na 1 000 živě narozených) v Karlovarském kraji dosahovala hodnoty 1,7 ‰, což je druhá nejnižší hodnota v celé ČR a nedosahuje na průměr ČR (2,3 ‰).

KOMENTÁŘ

Zemřelí podle věkové struktury v Karlovarském kraji v 1. až 3. čtvrtletí 2022



Zemřelí v Karlovarském kraji a jeho okresech v 1. až 3. čtvrtletí 2022 (předběžné údaje)

	Celkem	z toho muži	Zemřelí ve věkové skupině									Kojenecká úmrtnost ¹⁾	Novorozenecská úmrtnost ²⁾
			do 1 roku	z toho do 28 dnů	1–14	15–39	40–59	60–69	70–79	80–89	90+		
Kraj celkem	2 587	1 334	3	1	6	58	245	420	855	725	275	1,7	0,6
v tom okrese:													
Cheb	823	432	1	-	4	21	77	133	291	208	88	1,8	-
Karlovy Vary	969	480	-	-	2	25	83	160	285	287	127	-	-
Sokolov	795	422	2	1	-	12	85	127	279	230	60	3,6	1,8

¹⁾ zemřelí do 1 roku na 1 000 živě narozených

²⁾ zemřelí do 28 dnů na 1 000 živě narozených

V 1. až 3. čtvrtletí 2022 se na území České republiky přistěhovalo 44 933 osob a 23 533 se vystěhovalo. Do našeho kraje se přistěhovalo 2 745 obyvatel, z toho bylo 49,7 % mužů. Z celkového počtu přistěhovalých se 59,6 % přistěhovalo z jiných regionů ČR a zbývajících 40,4 % z ciziny. Z Karlovarského kraje se v uvedeném období vystěhovalo 2 656 obyvatel. Do jiných krajů ČR se odstěhovalo 73,3 % všech vystěhovaných a do ciziny 26,7 %.

Přistěhovalí a vystěhovalí v Karlovarském kraji a jeho okresech v 1. až 3. čtvrtletí 2022 (předběžné údaje)

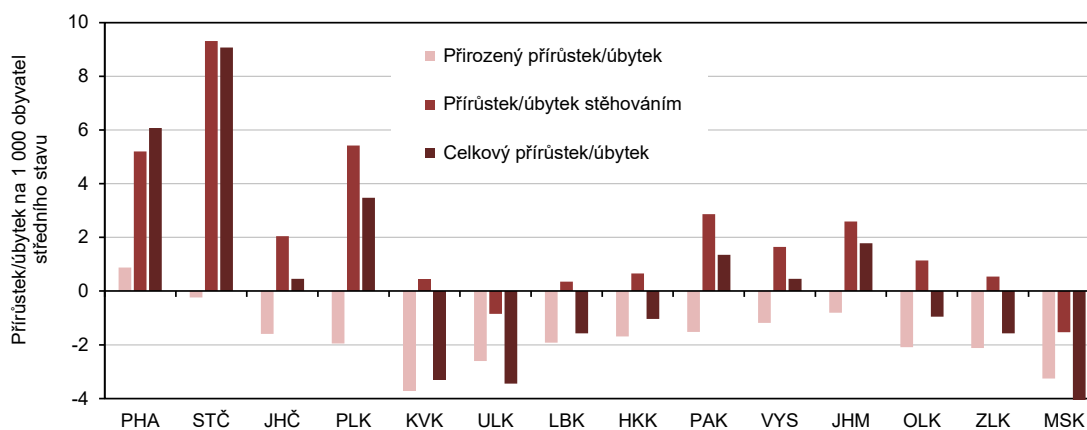
	Objem vnitřního stěhování mezi obcemi		Přistěhovalí					
			z ČR		z ciziny		celkem	
	celkem	muži	celkem	muži	celkem	muži	celkem	muži
Kraj celkem	4 134	1 955	1 637	775	1 108	590	2 745	1 365
v tom okrese:								
Cheb	897	425	830	382	594	279	1 424	661
Karlovy Vary	1 212	578	1 135	552	412	253	1 547	805
Sokolov	939	451	758	342	102	58	860	400

KOMENTÁŘ

dokončení

	Vystěhovalí						Přírůstek/úbytek stěhováním	
	do ČR		do ciziny		celkem		celkem	muži
	celkem	muži	celkem	muži	celkem	muži		
Kraj celkem	1 948	964	708	421	2 656	1 385	89	-20
v tom okresy:								
Cheb	888	444	261	146	1 149	590	275	71
Karlovy Vary	1 197	555	318	199	1 515	754	32	51
Sokolov	949	466	129	76	1 078	542	-218	-142

Přírůstek/úbytek obyvatelstva podle krajů v 1. až 3. čtvrtletí 2022



Kontakt:

Bc. Jana Špačková
Krajská správa ČSÚ v Karlových Varech
Tel.: 731 439 249
E-mail: jana.spackova@czso.cz