

KOMENTÁŘ

21. března 2021

Obyvatelstvo v Karlovarském kraji v roce 2021

Počet obyvatel se v Karlovarském kraji v roce 2021 opět snížil, a to důsledkem přirozeného úbytku obyvatelstva. Na konci prosince 2021 žilo v Karlovarském kraji podle předběžných výsledků 283 161 obyvatel, z nichž 50,6 % byly ženy. Ve všech okresech kraje více obyvatel zemřelo, než kolik se jich narodilo.

Podle výsledků Sčítání lidu, domů a bytů k 26. 3. 2021, na které navazuje předběžná statistická bilance, žilo v Karlovarském kraji na konci roku 2021 celkem 283 161 obyvatel, z toho 143 358 tj. 50,6 % byly ženy. Co do počtu obyvatel je náš kraj nejmenší. Obyvatelstvo kraje tvořilo 2,7 % všech obyvatel ČR.

Počet obyvatel v Karlovarském kraji a jeho okresech v roce 2021 (předběžné údaje)

	Stav na počátku období 1. ledna 2021			Střední stav obyvatelstva			Stav ke konci období 31. prosince 2021		
	celkem	muži	ženy	celkem	muži	ženy	celkem	muži	ženy
Kraj celkem	284 971	140 848	144 123	283 628	140 035	143 593	283 161	139 803	143 358
v tom okresy:									
Cheb	88 519	43 727	44 792	88 010	43 442	44 568	87 938	43 405	44 533
Karlovy Vary	110 508	54 180	56 328	110 177	53 983	56 194	110 034	53 926	56 108
Sokolov	85 944	42 941	43 003	85 441	42 610	42 831	85 189	42 472	42 717

V porovnání se stavem obyvatel na počátku roku se počet obyvatel snížil ve všech okresech Karlovarského kraje. Nejvýraznější úbytek byl zaznamenán v okrese Sokolov (o 755), nejnižší pak v okrese Karlovy Vary (o 474 osob).

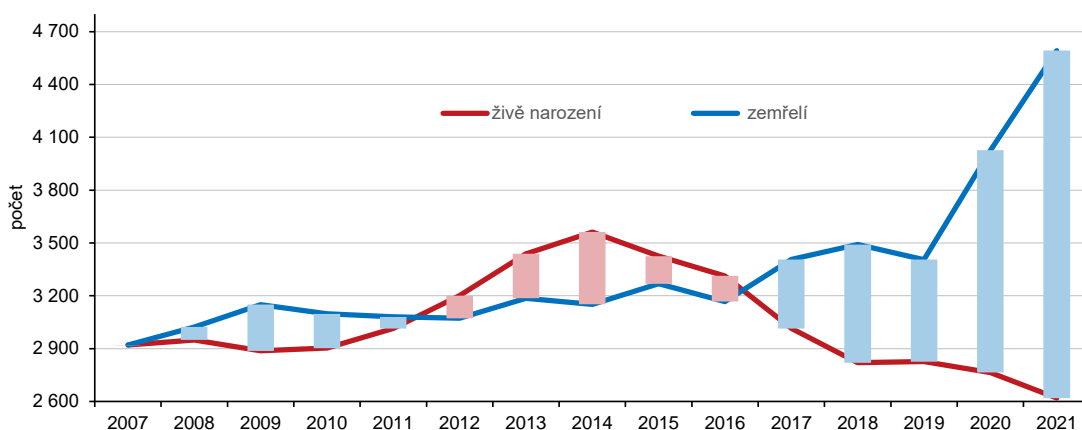
Pohyb obyvatelstva v Karlovarském kraji a jeho okresech v roce 2021 (předběžné údaje)

	Sňatky	Rozvody	Živě narození	Zemřelí	Přirozený přírůstek/úbytek	Přistě-hovalí	Vystě-hovalí	Přírůstek/úbytek stěho-váním	Celkový přírůstek/úbytek
	Absolutní údaje								
Kraj celkem	1 313	633	2 619	4 592	-1 973	3 335	3 172	163	-1 810
v tom okresy:									
Cheb	405	189	771	1 537	-766	1 541	1 356	185	-581
Karlovy Vary	468	239	1 017	1 652	-635	1 995	1 834	161	-474
Sokolov	440	205	831	1 403	-572	1 161	1 344	-183	-755
	Relativní údaje (na 1 000 obyvatel středního stavu)								
Kraj celkem	4,6	2,2	9,2	16,2	-7,0	11,8	11,2	0,6	-6,4
v tom okresy:									
Cheb	4,6	2,1	8,8	17,5	-8,7	17,5	15,4	2,1	-6,6
Karlovy Vary	4,2	2,2	9,2	15,0	-5,8	18,1	16,6	1,5	-4,3
Sokolov	5,1	2,4	9,7	16,4	-6,7	13,6	15,7	-2,1	-8,8

KOMENTÁŘ

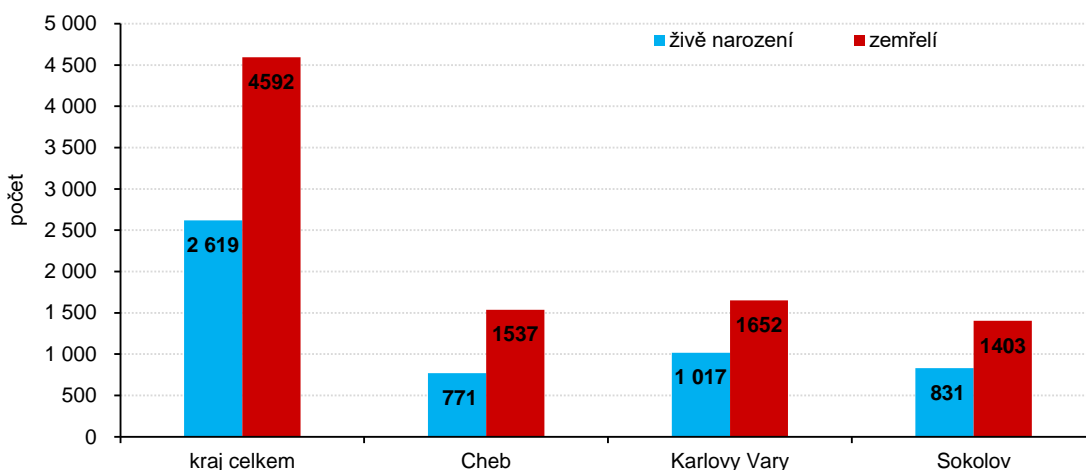
Počet obyvatel kraje doznal od začátku roku úbytek o 1 810 osob. Tento úbytek byl způsoben vlivem záporného přirozeného přírůstku, kdy zemřelo o 1 973 osob více, než kolik se jich narodilo. Naopak migrační saldo vykázalo kladou hodnotu, do kraje se přistěhovalo o 163 osob více než kolik se jich vystěhovalo. Úbytek obyvatel zaznamenalo šest regionů ČR, v našem kraji byl tento úbytek největší (o 0,6 %).

Živě narození a zemřelí v Karlovarském kraji



Od 1. ledna do 31. prosince 2021 se na území Karlovarského kraje živě narodilo 2 619 dětí, počet živě narozených dětí se tak meziročně snížil o 63 dětí, tj. o 2,3 %. Ze všech živě narozených dětí v Karlovarském kraji jich 45,6 % přišlo na svět jako první v pořadí a na 434, tj. na 16,6 % již doma čekali nejméně dva sourozenci.

Počet živě narozených a zemřelých v Karlovarském kraji a jeho okresech v roce 2021



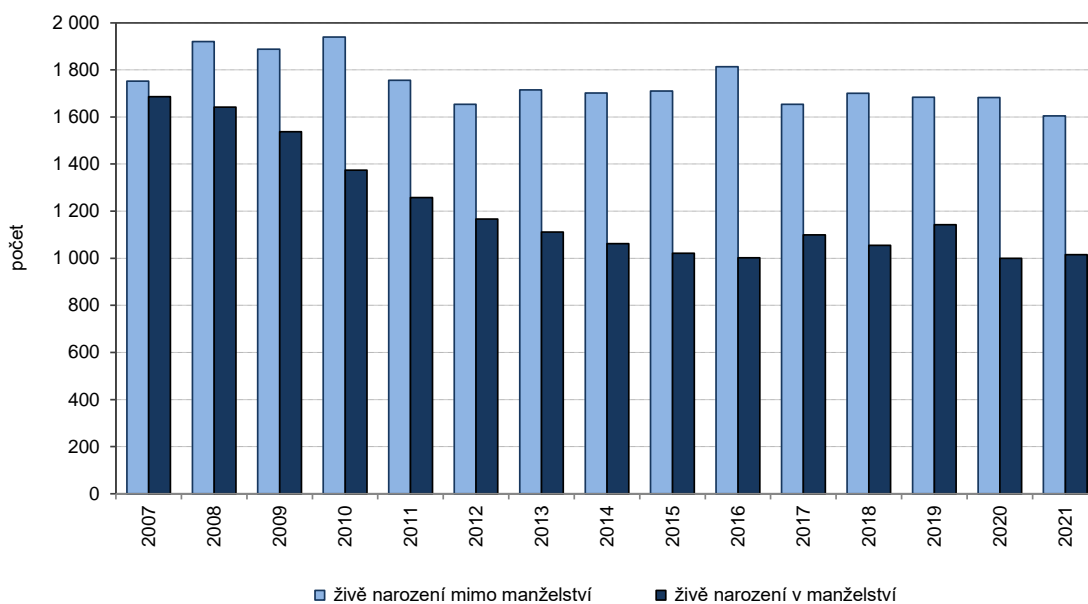
KOMENTÁŘ

Narození v Karlovarském kraji a jeho okresech v roce 2021 (předběžné údaje)

	Narození celkem	v tom								
		živě narození							mrtvé narození	
		celkem	z toho chlapci	pořadí dítěte			v manželství	mimo manželství	celkem	z toho chlapci
				1	2	3+				
Kraj celkem	2 629	2 619	1 340	1 194	991	434	1 015	1 604	10	7
v tom okresy:										
Cheb	772	771	410	351	293	127	284	487	1	1
Karlovy Vary	1 019	1 017	494	464	397	156	431	586	2	2
Sokolov	838	831	436	379	301	151	300	531	7	4

Ze všech živě narozených dětí v našem kraji se jich 1 604, tj. 61,2 % narodilo mimo manželství. Jedná se o druhý nejvyšší podíl v rámci celé České republiky, vyšší podíl těchto dětí vykazuje pouze Ústecký kraj (63,0 %). Mezi okresy Karlovarského kraje vykazuje nejvyšší podíl dětí narozených mimo manželství okres Sokolov (63,9 % všech živě narozených dětí), naopak nejnižší podíl dětí narozených mimo manželství udává okres Karlovy Vary (57,6 %).

Živě narození v manželství a mimo manželství v Karlovarském kraji



Ve sledovaném období zemřelo v České republice 139 891 osob, což bylo o 10 502, tj. o 8,2 % více než v roce 2020. V Karlovarském kraji zemřelo o 566 osob, tj. o 14,1 % více než ve stejném období minulého roku a počet zemřelých tak dosáhl hodnoty 4 592, mezi nimi bylo 2 485 mužů a 2 107 žen.

KOMENTÁŘ

Zemřelí v Karlovarském kraji a jeho okresech v roce 2021 (předběžné údaje)

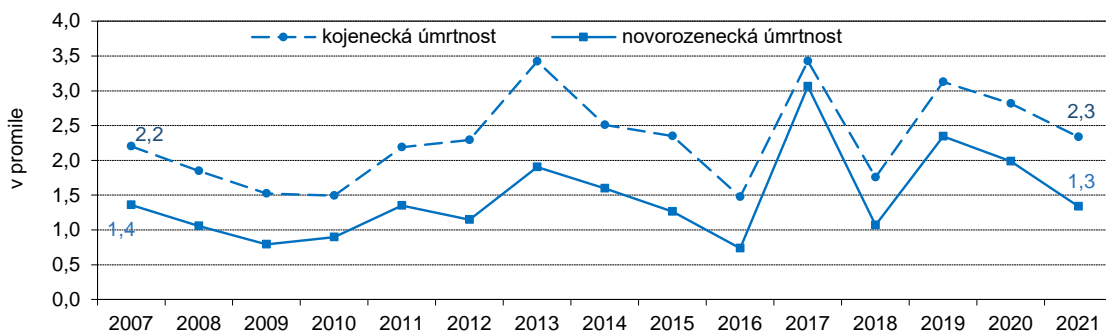
	Celkem	z toho muži	Zemřelí ve věkové skupině									Kojenecká úmrtnost ¹⁾	Novorozenecká úmrtnost ²⁾
			do 1 roku	z toho do 28 dnů	1–14	15–39	40–59	60–69	70–79	80–89	90+		
Kraj celkem	4 592	2 485	6	3	2	60	472	836	1 535	1 246	435	2,3	1,1
v tom okrese:													
Cheb	1 537	845	4	2	1	20	155	293	502	422	140	5,2	2,6
Karlovy Vary	1 652	846	2	1	1	20	159	279	532	465	194	2,0	1,0
Sokolov	1 403	794	-	-	-	20	158	264	501	359	101	-	-

¹⁾ zemřelí do 1 roku na 1 000 živě narozených

²⁾ zemřelí do 28 dnů na 1 000 živě narozených

Mezi zemřelými bylo v našem kraji nejvíce těch ve věkových kategoriích 70 až 79 let (33,4 % všech zemřelých v kraji) a 80 až 89 let (27,1 % všech zemřelých v kraji). Kojenecká úmrtnost (tzn. zemřelí do 1 roku na 1 000 živě narozených) činila 2,3 ‰.

Kojenecká a novorozenecká úmrtnost v Karlovarském kraji



V roce 2021 uzavřeli muži a ženy Karlovarského kraje 1 313 sňatků, což je o 81 sňatků, tj. 6,6 % více než v roce 2020. Pro většinu ženichů i nevěst se jednalo o první sňatek (68,2 %, resp. 66,9 %). Z celkového počtu uzavřených manželství bylo 56,0 % takových, kde oba snoubenci byli svobodní.

Sňatky v Karlovarském kraji a jeho okresech v roce 2021 (předběžné údaje)

	Sňatky celkem	Ženich		Nevěsta		Oba snoubenci svobodní
		1. sňatek	2. a další sňatek	1. sňatek	2. a další sňatek	
Kraj celkem	1 313	895	418	878	446	735
v tom okrese:						
Cheb	405	268	137	264	142	216
Karlovy Vary	468	317	151	319	158	266
Sokolov	440	310	130	295	146	253

KOMENTÁŘ

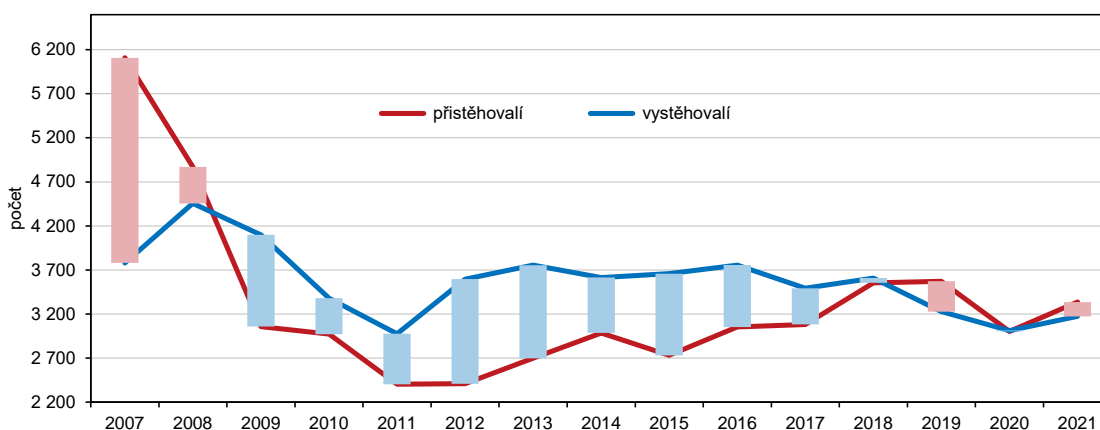
Ve sledovaném období bylo rozvedeno celkem 633 manželských párů, náš kraj tak zaznamenal meziroční pokles počtu rozvodů ve srovnání se stejným obdobím roku 2020, a to o 39, tj. o 5,8 %. Společný návrh na rozvod podalo 311 manželů (49,1 % všech rozvodů). Téměř v 60 % těchto rozvádějících se manželství žilo jedno či více nezletilých dětí.

Rozvody v Karlovarském kraji a jeho okresech v roce 2021 (předběžné údaje)

	Rozvody celkem	z toho		1. rozvod		Rozvedená manželství s nezletilými dětmi			
		na návrh ženy	společný návrh	muže	ženy	celkem	v tom s počtem dětí		
							1	2	3 a více
Kraj celkem	633	207	311	481	487	365	193	146	26
v tom okresy:									
Cheb	189	56	97	144	146	107	65	36	6
Karlovy Vary	239	75	121	181	182	129	56	61	12
Sokolov	205	76	93	156	159	129	72	49	8

V roce 2021 se na území České republiky přistěhovalo 69 201 osob a 19 232 se vystěhovalo. Do našeho kraje se přistěhovalo 3 335 obyvatel, z toho bylo 53,6 % mužů. Z celkového počtu přistěhovalých se 60,7 % přistěhovalo z jiných regionů ČR a zbývajících 39,3 % z ciziny. Z Karlovarského kraje se v uvedeném období vystěhovalo 3 172 obyvatel. Do jiných krajů ČR se odstěhovalo 84,6 % všech vystěhovaných a do ciziny 15,4 %.

Přistěhovalí a vystěhovalí v Karlovarském kraji



Kontakt:

Bc. Jana Špačková
Krajská správa ČSÚ v Karlových Varech
Tel.: 731 439 249
E-mail: jana.spackova@czso.cz