

## KOMENTÁŘ

20. září 2021

### Obyvatelstvo v Karlovarském kraji v 1. pololetí 2021

Počet obyvatel se v Karlovarském kraji v 1. pololetí 2021 opět snížil, a to důsledkem přirozeného úbytku obyvatelstva. Na konci června 2021 žilo v Karlovarském kraji podle předběžných výsledků 291 908 obyvatel, z nichž 50,6 % byly ženy. Ve všech okresech kraje více obyvatel zemřelo, než kolik se jich narodilo.

Podle výsledků předběžné statistické bilance dosáhl počet obyvatel Karlovarského kraje k 31. 6. 2021 celkem 291 908 obyvatel, z toho 147 755 tj. 50,6 % byly ženy. Co do počtu obyvatel je náš kraj nejmenší. Obyvatelstvo kraje tvořilo 2,7 % všech obyvatel ČR.

#### Počet obyvatel v Karlovarském kraji a jeho okresech v 1. pololetí 2021 (předběžné údaje)

	Stav na počátku období 1. ledna 2021			Střední stav obyvatelstva			Stav ke konci období 30. června 2021		
	celkem	muži	ženy	celkem	muži	ženy	celkem	muži	ženy
<b>Kraj celkem</b>	<b>293 311</b>	<b>145 013</b>	<b>148 298</b>	<b>292 321</b>	<b>144 401</b>	<b>147 920</b>	<b>291 908</b>	<b>144 153</b>	<b>147 755</b>
v tom okresy:									
Cheb	91 434	45 185	46 249	91 045	44 949	46 096	90 935	44 892	46 043
Karlovy Vary	114 374	56 215	58 159	114 124	56 063	58 061	113 991	55 987	58 004
Sokolov	87 503	43 613	43 890	87 152	43 389	43 763	86 982	43 274	43 708

V porovnání se stavem obyvatel na počátku roku se počet obyvatel snížil ve všech okresech Karlovarského kraje. Nejvýraznější úbytek byl zaznamenán v okrese Sokolov (o 521), nejmenší pak v okrese Karlovy Vary (o 383 osob).

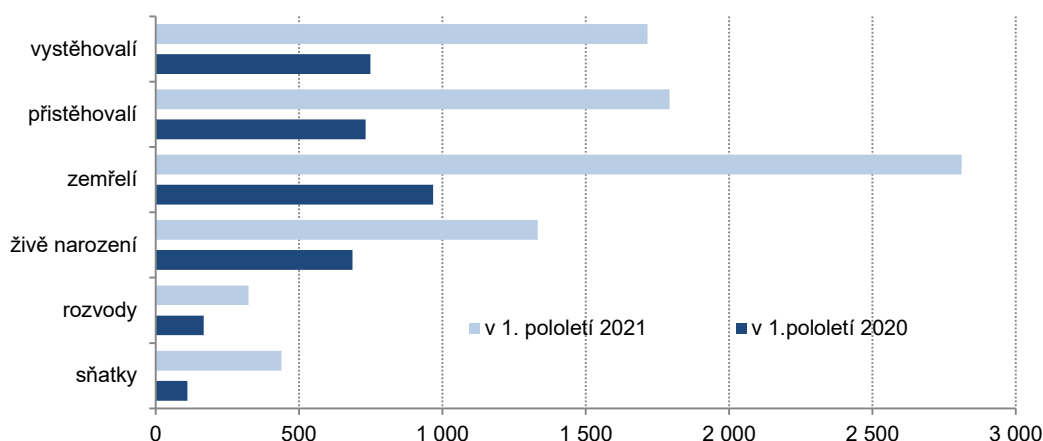
#### Pohyb obyvatelstva v Karlovarském kraji a jeho okresech v 1 pololetí 2021 (předběžné údaje)

	Sňatky	Rozvody	Živě narození	Zemřelí	Přirozený přírůstek/úbytek	Přistě-hovalí	Vystě-hovalí	Přírůstek/úbytek stěho-váním	Celkový přírůstek/úbytek
	Absolutní údaje								
<b>Kraj celkem</b>	<b>438</b>	<b>323</b>	<b>1 332</b>	<b>2 812</b>	<b>-1 480</b>	<b>1 792</b>	<b>1 715</b>	<b>77</b>	<b>-1 403</b>
v tom okresy:									
Cheb	135	85	390	1 013	-623	872	748	124	-499
Karlovy Vary	161	120	537	933	-396	1 009	996	13	-383
Sokolov	142	118	405	866	-461	621	681	-60	-521
	Relativní údaje (na 1 000 obyvatel středního stavu)								
<b>Kraj celkem</b>	<b>3,0</b>	<b>2,2</b>	<b>9,2</b>	<b>19,4</b>	<b>-10,2</b>	<b>12,4</b>	<b>11,8</b>	<b>0,5</b>	<b>-9,7</b>
v tom okresy:									
Cheb	3,0	1,9	8,6	22,4	-13,8	19,3	16,6	2,7	-11,1
Karlovy Vary	2,8	2,1	9,5	16,5	-7,0	17,8	17,6	0,2	-6,8
Sokolov	3,3	2,7	9,4	20,0	-10,7	14,4	15,8	-1,4	-12,1

## KOMENTÁŘ

Počet obyvatel kraje v 1. pololetí 2021 doznal od začátku roku úbytek o 1 403 osob. Tento úbytek byl způsoben vlivem záporného přirozeného přírůstku, kdy zemřelo o 1 480 osob více, než kolik se jich narodilo. Naopak migrační saldo vykázalo kladou hodnotu (77 osob).

### Pohyb obyvatelstva v Karlovarském kraji a jeho okresech v 1. pololetí let 2020 a 2021



Od 1. ledna do 30. června 2021 se na území Karlovarského kraje živě narodilo 1 332 dětí, počet živě narozených dětí se tak meziročně zvýšil o 32 dětí, tj. o 2,5 %. Ze všech živě narozených dětí v Karlovarském kraji jich 45,6 % přišlo na svět jako první v pořadí a na 220, tj. na 16,5 % již doma čekali nejméně dva sourozenci.

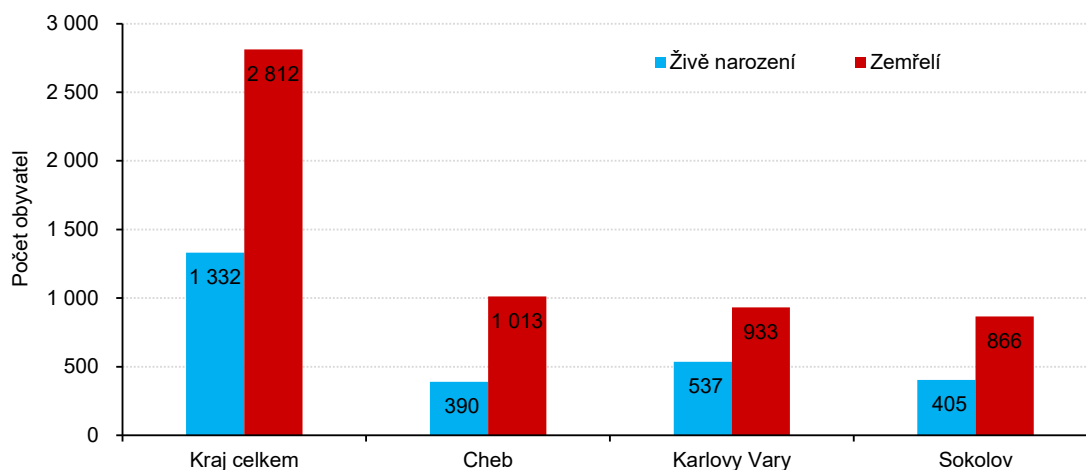
### Narození v Karlovarském kraji a jeho okresech v 1. pololetí 2021 (předběžné údaje)

	Narození celkem	v tom								
		živě narození							mrtvě narození	
		celkem	z toho chlapci	pořadí dítěte			v manželství	mimo manželství	celkem	z toho chlapci
				1	2	3+				
<b>Kraj celkem</b>	<b>1 334</b>	<b>1 332</b>	<b>671</b>	<b>607</b>	<b>505</b>	<b>220</b>	<b>504</b>	<b>828</b>	<b>2</b>	<b>1</b>
v tom okresy:										
Cheb	390	390	201	177	146	67	145	245	-	-
Karlovy Vary	537	537	266	251	202	84	214	323	-	-
Sokolov	407	405	204	179	157	69	145	260	2	1

Ze všech živě narozených dětí v našem kraji se jich 828, tj. 62,2 % narodilo mimo manželství. Jedná se o druhý nejvyšší podíl v rámci celé České republiky, vyšší podíl těchto dětí vykazuje pouze Ústecký kraj (63,4 %). Mezi okresy Karlovarského kraje vykazuje nejvyšší podíl dětí narozených mimo manželství okres Sokolov (64,2 % všech živě narozených dětí), naopak nejnižší podíl dětí narozených mimo manželství udává okres Karlovy Vary (60,1 %).

## KOMENTÁŘ

### Počet živě narozených a zemřelých v Karlovarském kraji a jeho okresech v 1. pololetí 2021



Ve sledovaném období zemřelo v České republice 76 296 osob, což bylo o 19 128, tj. o 33,5 % více než ve stejném období loňského roku. V Karlovarském kraji byl tento nárůst ještě výraznější, zemřelo zde o 997, tj. o 54,9 % osob více než ve stejném období minulého roku. Počet zemřelých tak dosáhl hodnoty 2 812, mezi nimi bylo 1 545 mužů a 1 267 žen.

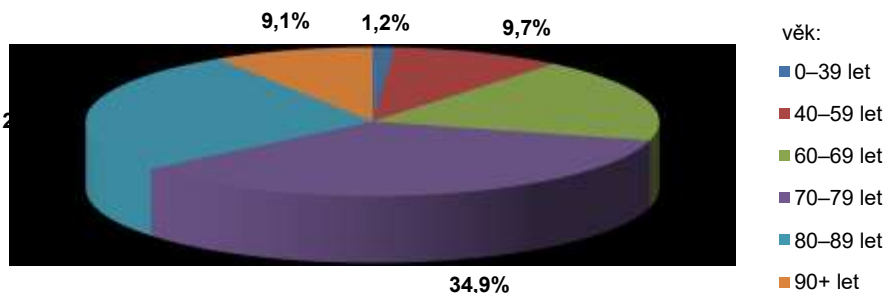
### Zemřelí v Karlovarském kraji a jeho okresech v 1. pololetí 2021 (předběžné údaje)

	Celkem	z toho muži	Zemřelí ve věkové skupině									Kojenecká úmrtnost <sup>1)</sup>	Novorozenecká úmrtnost <sup>2)</sup>
			do 1 roku	z toho do 28 dnů	1–14	15–39	40–59	60–69	70–79	80–89	90+		
<b>Kraj celkem</b>	<b>2 812</b>	<b>1 545</b>	<b>3</b>	<b>2</b>	<b>1</b>	<b>31</b>	<b>272</b>	<b>512</b>	<b>981</b>	<b>757</b>	<b>255</b>	<b>2,3</b>	<b>1,5</b>
v tom okresy:													
Cheb	1 013	550	3	2	1	10	91	201	339	266	102	7,7	5,1
Karlovy Vary	933	490	-	-	-	11	90	149	323	262	98	-	-
Sokolov	866	505	-	-	-	10	91	162	319	229	55	-	-

<sup>1)</sup> zemřelí do 1 roku na 1 000 živě narozených

<sup>2)</sup> zemřelí do 28 dnů na 1 000 živě narozených

### Zemřelí podle věkové struktury v Karlovarském kraji v 1. pololetí 2021



## KOMENTÁŘ

Mezi zemřelými bylo v našem kraji nejvíce těch ve věkových kategoriích 70 až 79 let (34,9 % všech zemřelých v kraji) a 80 až 89 let (26,9 % všech zemřelých v kraji). Kojenecká úmrtnost (tzn. zemřelí do 1 roku na 1 000 živě narozených) činila v kraji 2,3 ‰.

### Sňatky v Karlovarském kraji a jeho okresech v 1. pololetí 2021 (předběžné údaje)

	Sňatky celkem	Ženich		Nevěsta		Oba snoubenci svobodní
		1. sňatek	2. a další sňatek	1. sňatek	2. a další sňatek	
<b>Kraj celkem</b>	<b>438</b>	<b>302</b>	<b>136</b>	<b>271</b>	<b>149</b>	<b>247</b>
v tom okresy:						
Cheb	135	81	54	73	51	68
Karlovy Vary	161	113	48	100	55	93
Sokolov	142	108	34	98	43	86

V 1. pololetí 2021 uzavřeli muži a ženy Karlovarského kraje 438 sňatků, což je o 17,1 % více než ve stejném období minulého roku. Nejčastěji se brali lidé v okrese Karlovy Vary (36,8 % všech sňatků v kraji). Z celkového počtu uzavřených manželství bylo 56,4 % takových, kde oba snoubenci byli svobodní.

### Rozvody v Karlovarském kraji a jeho okresech v 1. pololetí 2021 (předběžné údaje)

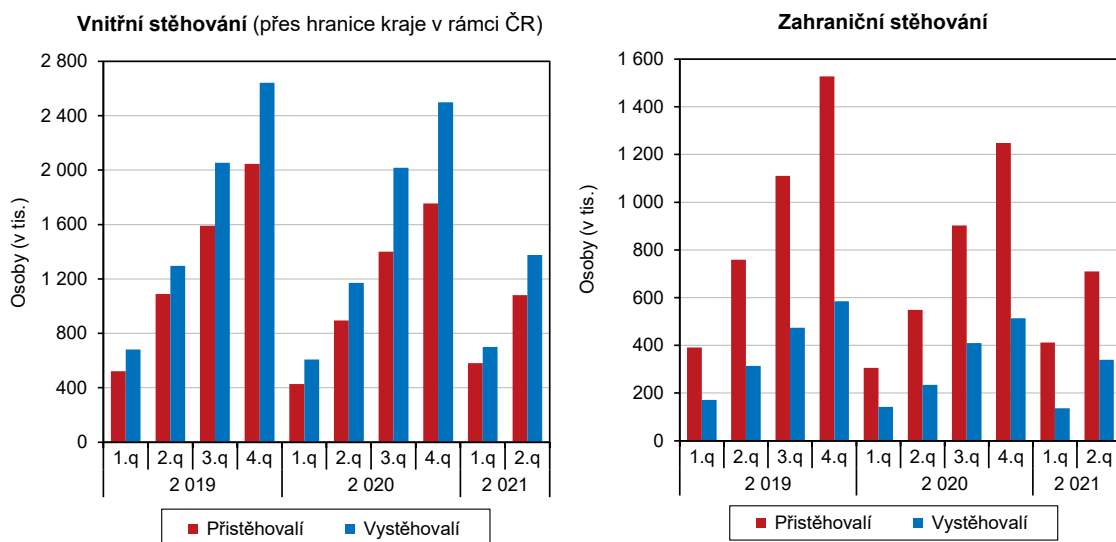
	Rozvody celkem	z toho		1. rozvod		Rozvedená manželství s nezletilými dětmi			
		na návrh ženy	společný návrh	muže	ženy	celkem	v tom s počtem dětí		
							1	2	3 a více
<b>Kraj celkem</b>	<b>323</b>	<b>101</b>	<b>165</b>	<b>242</b>	<b>255</b>	<b>188</b>	<b>108</b>	<b>72</b>	<b>8</b>
v tom okresy:									
Cheb	85	18	52	67	69	49	32	15	2
Karlovy Vary	120	37	61	86	91	63	30	29	4
Sokolov	118	46	52	89	95	76	46	28	2

Ve sledovaném období bylo rozvedeno celkem 323 manželských párů, náš kraj tak zaznamenal meziroční nárůst počtu rozvodů ve srovnání se stejným obdobím roku 2020, a to o 25, tj. o 8,4 %. Společný návrh na rozvod podalo 165 manželů (51,1 % všech rozvodů). Téměř v 60 % těchto rozvádějících se manželství žilo jedno či více nezletilých dětí.

V 1. pololetí 2021 se na území České republiky přistěhovalo 36 071 osob a 13 569 se vystěhovalo. Do našeho kraje se přistěhovalo 1 792 obyvatel, z toho bylo 52,3 % mužů. Z celkového počtu přistěhovalých se 60,4 % přistěhovalo z jiných regionů ČR a zbývajících 39,6 % z ciziny. Z Karlovarského kraje se v uvedeném období vystěhovalo 1 715 obyvatel. Do jiných krajů ČR se odstěhovalo 80,2 % všech vystěhovaných a do ciziny 19,8 %.

## KOMENTÁŘ

### Migrace v Karlovarském kraji



### Přistěhovalí a vystěhovalí v Karlovarském kraji a jeho okresech v 1. pololetí 2021 (předběžné údaje)

	Objem vnitřního stěhování mezi obcemi		Přistěhovalí					
			z ČR		z ciziny		celkem	
	celkem	muži	celkem	muži	celkem	muži	celkem	muži
<b>Kraj celkem</b>	<b>2 746</b>	<b>1 246</b>	<b>1 082</b>	<b>535</b>	<b>710</b>	<b>402</b>	<b>1 792</b>	<b>937</b>
v tom okresy:								
Cheb	558	255	529	260	343	178	872	438
Karlovy Vary	788	373	765	367	244	139	1 009	506
Sokolov	690	312	498	214	123	85	621	299
								dokončení

	Vystěhovalí						Přírůstek/úbytek stěhováním	
	do ČR		do ciziny		celkem			
	celkem	muži	celkem	muži	celkem	muži	celkem	muži
<b>Kraj celkem</b>	<b>1 376</b>	<b>697</b>	<b>339</b>	<b>226</b>	<b>1 715</b>	<b>923</b>	<b>77</b>	<b>14</b>
v tom okresy:								
Cheb	617	296	131	86	748	382	124	56
Karlovy Vary	846	415	150	95	996	510	13	-4
Sokolov	623	292	58	45	681	337	-60	-38

#### Kontakt:

Bc. Jana Špačková  
Krajská správa ČSÚ v Karlových Varech  
Tel.: 731 439 249  
E-mail: [jana.spackova@czso.cz](mailto:jana.spackova@czso.cz)