

KOMENTÁŘ

11. září 2020

Obyvatelstvo v Karlovarském kraji v 1. pololetí 2020

Počet obyvatel se v Karlovarském kraji v 1. pololetí 2020 opět mírně snížil, a to důsledkem přirozeného úbytku obyvatelstva. Na konci června 2020 žilo v Karlovarském kraji podle předběžných výsledků 294 187 obyvatel, z nichž 50,6 % byly ženy. Ve všech okresech kraje více obyvatel zemřelo, než kolik se jich narodilo.

Podle výsledků předběžné statistické bilance dosáhl počet obyvatel Karlovarského kraje k 30. 6. 2020 celkem 294 187 obyvatel, z toho 148 842, tj. 50,6 % byly ženy. Co do počtu obyvatel je náš kraj nejmenší. Obyvatelstvo kraje tvořilo 2,7 % všech obyvatel ČR.

Počet obyvatel v Karlovarském kraji a jeho okresech v 1. pololetí 2020 (předběžné výsledky)

	Stav na počátku období 1. ledna 2020			Střední stav obyvatelstva			Stav ke konci období 30. června 2020		
	celkem	muži	ženy	celkem	muži	ženy	celkem	muži	ženy
Kraj celkem	294 664	145 594	149 070	294 379	145 460	148 919	294 187	145 345	148 842
v tom okresy:									
Cheb	91 634	45 213	46 421	91 565	45 192	46 373	91 560	45 190	46 370
Karlovy Vary	114 818	56 436	58 382	114 755	56 398	58 357	114 663	56 333	58 330
Sokolov	88 212	43 945	44 267	88 059	43 870	44 189	87 964	43 822	44 142

Počet obyvatel kraje v 1. pololetí 2020 doznal od začátku roku úbytek o 477 osob, a to vlivem záporného přirozeného přírůstku (-518 osob), tj. převahou zemřelých nad narozenými. Migrační přírůstek byl naopak kladný a činil 41 osob.

V porovnání se stavem obyvatel na počátku roku, tj. k 1. 1. 2020, se počet obyvatel ve všech okresech Karlovarského kraje snížil. Nejvýrazněji došlo ke snížení počtu obyvatel v okrese Sokolov, a to o 248, nejméně pak v okrese Cheb (o 74 osob).

Narození v Karlovarském kraji a jeho okresech v 1. pololetí 2020 (předběžné výsledky)

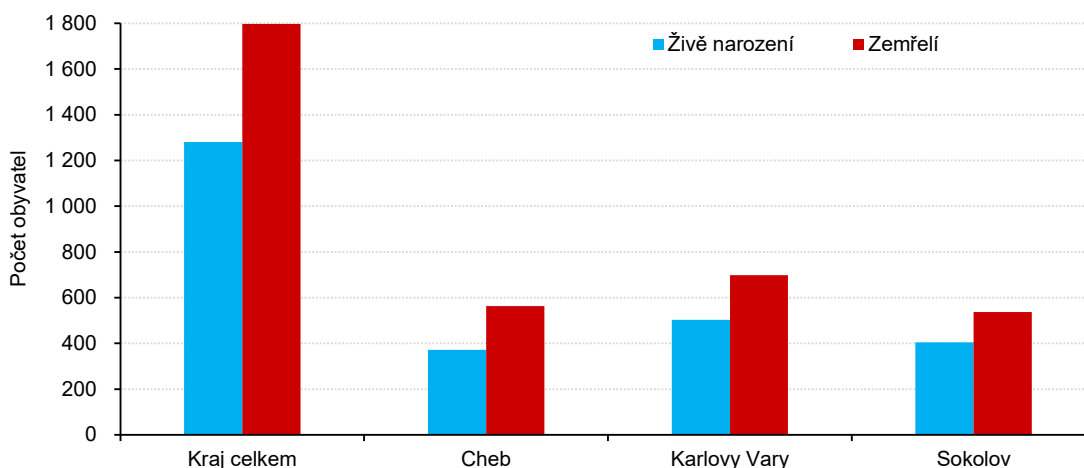
	Narození celkem	v tom								
		živě narození							mrtvě narození	
		celkem	z toho chlapci	pořadí dítěte			v man- želství	mimo manžel- ství	celkem	z toho chlapci
				1	2	3 a více				
Kraj celkem	1 284	1 280	659	561	446	273	462	818	4	3
v tom okresy:										
Cheb	373	372	192	159	120	93	135	237	1	1
Karlovy Vary	505	503	263	229	174	100	189	314	2	1
Sokolov	406	405	204	173	152	80	138	267	1	1

Od 1. ledna do 30. června 2020 se na území Karlovarského kraje živě narodilo 1 280 dětí, počet živě narozených dětí se tak meziročně snížil o 120 dětí, tj. o 8,6 %. Ze všech živě narozených

KOMENTÁŘ

děti v Karlovarském kraji jich 43,8 % přišlo na svět jako první v pořadí a na 273, tj. 21,3 % již doma čekali více než dva sourozenci.

Počet živě narozených a zemřelých v Karlovarském kraji a jeho okresech v 1. pololetí 2020



Ze všech živě narozených dětí v našem kraji se jich 818, tj. 63,9 % narodilo mimo manželství. Jedná se o nejvyšší podíl v rámci celé České republiky. Mezi okresy Karlovarského kraje vykazuje nejvyšší podíl dětí narozených mimo manželství okres Sokolov (65,9 % všech živě narozených dětí), naopak nejnižší podíl dětí narozených mimo manželství udává okres Karlovy Vary (62,4 %).

Zemřelí v Karlovarském kraji a jeho okresech v 1. pololetí 2020 (předběžné údaje)

	Celkem	z toho muži	Zemřelí ve věkové skupině								Kojenecká úmrtnost ¹⁾	Novoroze- necká úmrtnost ²⁾	
			do 1 roku	z toho do 28 dnů	1–14	15–39	40–59	60–69	70–79	80–89			90+
Kraj celkem	1 798	954	2	1	1	37	166	344	541	517	190	1,6	0,8
v tom okresy:													
Cheb	563	287	1	1	-	16	59	130	147	142	68	2,7	2,7
Karlovy Vary	698	370	-	-	-	8	52	114	227	216	81	-	-
Sokolov	537	297	1	-	1	13	55	100	167	159	41	2,5	-

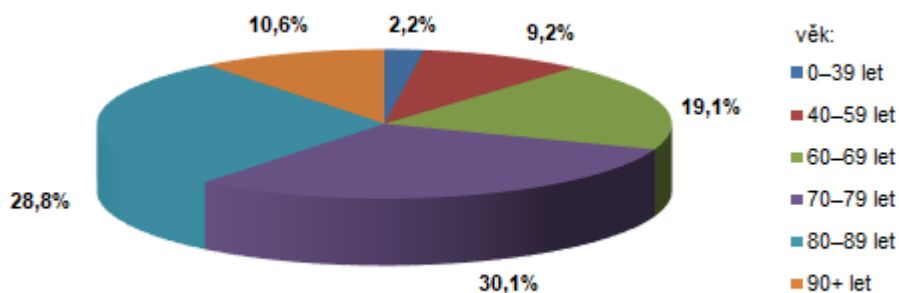
¹⁾ zemřelí do 1 roku na 1 000 živě narozených

²⁾ zemřelí do 28 dnů na 1 000 živě narozených

Ve sledovaném období zemřelo v České republice 56 895 osob, což bylo o 245 méně než ve stejném období loňského roku. V Karlovarském kraji zemřelo o 71 občanů více než ve stejném období minulého roku a počet zemřelých tak dosáhl hodnoty 1 798, z toho bylo 954 mužů a 844 žen. Mezi zemřelými jich bylo v našem kraji nejvíce ve věku 70 až 79 let (30,1 % všech zemřelých v kraji). Kojenecká úmrtnost tzn. zemřelí do 1 roku na 1 000 živě narozených činila v kraji 1,6 %.

KOMENTÁŘ

Zemřelí podle věkové struktury v Karlovarském kraji v 1. pololetí 2020



V 1. pololetí 2020 uzavřeli obyvatelé Karlovarského kraje 369 sňatků, což je o 39,7 % méně než ve stejném období minulého roku. Nejčastěji se brali lidé v okrese Karlovy Vary (39,2 % všech sňatků v kraji). Z celkového počtu uzavřených manželství bylo 46 % takových, kde oba snoubenci byli svobodní.

Sňatky v Karlovarském kraji a jeho okresech v 1. pololetí 2020 (předběžné výsledky)

	Sňatky celkem	Ženich		Nevěsta		Oba snoubenci svobodní
		1. sňatek	2. a další sňatek	1. sňatek	2. a další sňatek	
Kraj celkem	369	240	129	245	126	189
v tom okresy:						
Cheb	104	59	45	75	39	44
Karlovy Vary	165	115	50	114	46	95
Sokolov	100	66	34	56	41	50

Ve sledovaném období bylo rozvedeno celkem 303 manželských párů, náš kraj tak zaznamenal meziroční pokles počtu rozvodů ve srovnání se stejným obdobím roku 2019, a to o 57, tj. o 15,8 %. Společný návrh na rozvod podalo 141 manželů, tj. 46,5 % ze všech rozvodů. Ve více než v polovině těchto rozvádějících se manželství žilo jedno či více nezletilých dětí.

Rozvody v Karlovarském kraji a jeho okresech v 1. pololetí 2020 (předběžné výsledky)

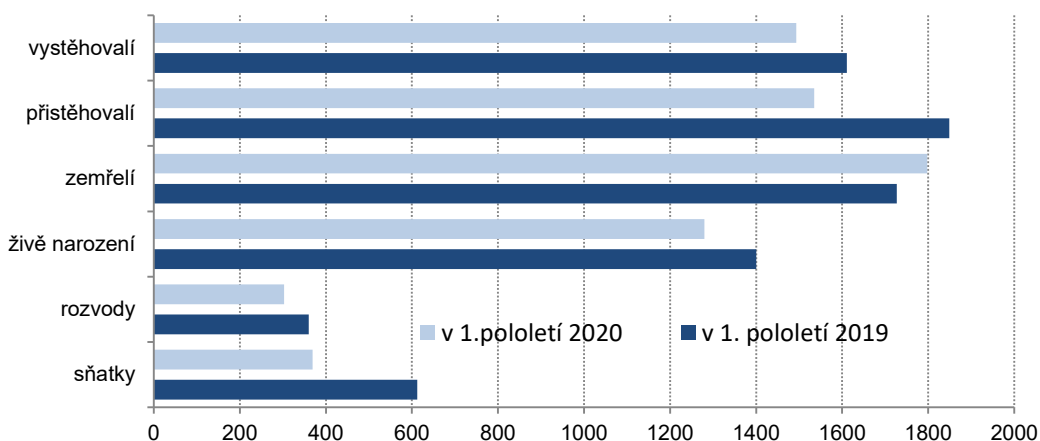
	Rozvody celkem	z toho		1. rozvod		Rozvedená manželství s nezletilými dětmi			
		na návrh ženy	společný návrh	muže	ženy	celkem	v tom s počtem dětí		
							1	2	3 a více
Kraj celkem	303	102	141	224	240	157	94	58	5
v tom okresy:									
Cheb	80	28	32	56	62	37	23	12	2
Karlovy Vary	124	44	59	93	99	62	35	26	1
Sokolov	99	30	50	75	79	58	36	20	2

V 1. pololetí roku 2020 se na území České republiky přistěhovalo 26 447 osob a 18 128 se vystěhovalo. Do našeho kraje se přistěhovalo 1 534 obyvatel, z toho bylo 52,8 % mužů.

KOMENTÁŘ

Z celkového počtu přistěhovaných se 59,7 % přistěhovalo z jiných regionů ČR a zbývajících 40,3 % z ciziny. Z Karlovarského kraje se v uvedeném období vystěhovalo 1 493 obyvatel. Do jiných krajů se odstěhovalo 79,4 % všech vystěhovaných a do ciziny 20,6 %.

Pohyb obyvatelstva v Karlovarském kraji a jeho okresech v 1. pololetí 2020



Pohyb obyvatelstva v Karlovarském kraji a jeho okresech v 1. pololetí 2020 (předběžné výsledky)

	Sňatky	Rozvody	Živě narození	Potraty		Zemřelí	Přirozený přírůstek/úbytek	Přistěhovalí	Vystěhovalí	Přírůstek/úbytek stěhování	Celkový přírůstek/úbytek
				celkem	UPT ¹⁾						
Absolutní údaje											
Kraj celkem	369	303	1 280	.	.	1 798	-518	1 534	1 493	41	-477
v tom okresy:											
Cheb	104	80	372	.	.	563	-191	754	637	117	-74
Karlovy Vary	165	124	503	.	.	698	-195	938	898	40	-155
Sokolov	100	99	405	.	.	537	-132	525	641	-116	-248
Relativní údaje (na 1 000 obyvatel středního stavu)											
Kraj celkem	2,5	2,1	8,7	.	.	12,3	-3,5	10,5	10,2	0,3	-3,3
v tom okresy:											
Cheb	2,3	1,8	8,2	.	.	12,4	-4,2	16,6	14,0	2,6	-1,6
Karlovy Vary	2,9	2,2	8,8	.	.	12,2	-3,4	16,4	15,7	0,7	-2,7
Sokolov	2,3	2,3	9,2	.	.	12,3	-3,0	12,0	14,6	-2,6	-5,7

¹⁾ umělá přerušení těhotenství

Poznámka: Údaje o potratech za 1. – 2. čtvrtletí 2020 nejsou obsaženy z důvodu neúplnosti dat poskytnutých Ústavem zdravotnických informací a statistiky ČR.

Kontakt:

Bc. Jana Špačková
Krajská správa ČSÚ v Karlových Varech
Tel.: 731 439 249
E-mail: jana.spackova@czso.cz