

KOMENTÁŘ

20. 2. 2023

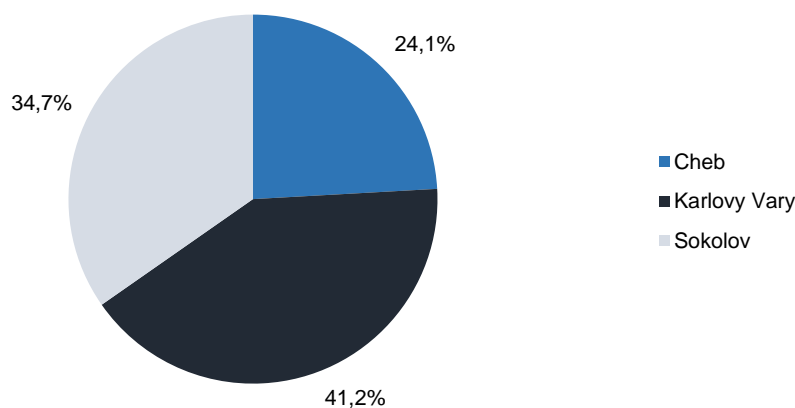
Nezaměstnanost v Karlovarském kraji k 31. 1. 2023 podle MPSV

Úřad práce v Karlovarském kraji evidoval na konci ledna 2023 celkem 8 837 uchazečů o zaměstnání, z toho 8 066 dosažitelných. Karlovarský kraj vykazoval čtvrtý nejvyšší podíl nezaměstnaných (4,48 %) v rámci celé ČR. Na 1 volné pracovní místo připadalo 1,46 uchazeče o zaměstnání. Z okresů Karlovarského kraje vykazoval největší nezaměstnanost okres Sokolov.

V Karlovarském kraji bylo k 31. 1. 2023 evidováno na úřadech práce celkem 8 837 uchazečů o zaměstnání, z toho 8 066, tj. 91,3 % dosažitelných. Počet uchazečů se tak meziměsíčně zvýšil o 408 tj. o 4,8 %. Více než polovinu z celkového počtu uchazečů tvořily ženy (54,5 %, tj. 4 818). Absolventů a mladistvých uchazečů o zaměstnání bylo evidováno na konci sledovaného měsíce celkem 436 (4,9 % všech uchazečů) a mezi uchazeči bylo také 899 osob se zdravotním postižením.

Mezi uchazeči o zaměstnání převládali na konci ledna 2023 lidé ve věku 55 až 59 let (1 181 osob), kteří se na celkovém počtu uchazečů podíleli 13,5 %. Průměrný věk uchazečů o zaměstnání dosáhl ve sledovaném období v Karlovarském kraji 42,9 let a nezaměstnaní tak byli o 0,5 roku mladší než před rokem.

Dosažitelní uchazeči ve věku 15–64 let v okresech Karlovarského kraje k 31. 1. 2023



Zaměříme-li se na vzdělanostní strukturu uchazečů, kteří byli evidováni na úřadech práce našeho kraje ve sledovaném období, zjistíme, že 44,5 % z nich mělo ukončeno pouze základní nebo dokonce žádné vzdělání a střední odborné vzdělání s výučním listem absolvovalo 28,2 % uchazečů.

Z celkového počtu neumístěných uchazečů o zaměstnání v našem kraji jich mělo celkem 2 201 nárok na podporu v nezaměstnanosti, oproti minulému měsíci tak došlo k nárůstu těchto uchazečů o 318 tj. o 16,9 %. Nejvíce uchazečů s nárokem na podporu v nezaměstnanosti vykazoval na konci sledovaného měsíce okres Karlovy Vary (923 tj. 41,9 % všech uchazečů

KOMENTÁŘ

o zaměstnání s nárokem na podporu v nezaměstnanosti). Výše průměrné měsíční dávky v nezaměstnanosti ve sledovaném období v našem kraji činila 9 728 Kč.

Podíl nezaměstnaných v Karlovarském kraji dosáhl na konci sledovaného měsíce hodnoty 4,48 %. Po Ústeckém (5,76 %), Moravskoslezském (5,23 %) a Jihomoravském (4,57 %) kraji se tak jedná o čtvrtý nejvyšší podíl mezi všemi regiony ČR a celorepublikový průměr převyšuje o 0,59 procentního bodu. Naopak nejnižší podíl nezaměstnaných byl zaznamenán ve Zlínském kraji (3,06 %).

Podíl nezaměstnaných a volná pracovní místa v krajích ČR k 31. 1. 2023

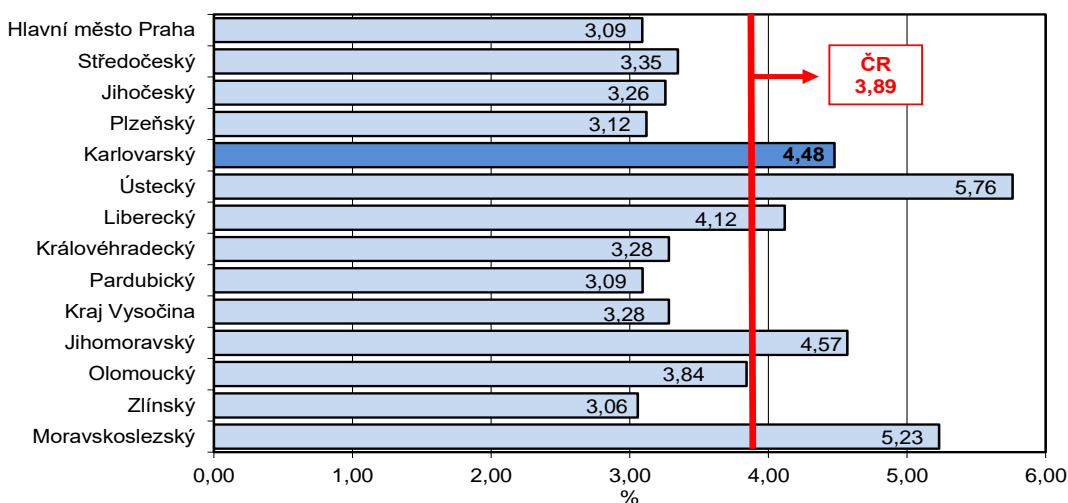
Pramen: Ministerstvo práce a sociálních věcí ČR

	Podíl nezaměstnaných v % ¹⁾			Pracovní místa v evidenci úřadu práce celkem	z toho pro		Uchazeči o zaměstnání na 1 pracovní místo v evidenci úřadu práce
	celkem	ženy	muži		absolventy a mladistvé	osoby se zdravotním postižením	
Česká republika	3,89	4,19	3,60	281 141	54 644	10 634	1,01
v tom kraje:							
Hl. město Praha	3,09	3,57	2,62	74 577	5 603	1 815	0,38
Středočeský	3,35	3,78	2,94	56 103	11 914	1 338	0,57
Jihočeský	3,26	3,36	3,16	16 029	4 032	904	0,89
Plzeňský	3,12	3,41	2,85	19 884	5 355	761	0,63
Karlovarský	4,48	5,02	3,96	6 053	792	170	1,46
Ústecký	5,76	6,61	4,96	11 840	2 775	745	2,69
Liberecký	4,12	4,61	3,65	7 916	1 697	452	1,60
Královéhradecký	3,28	3,47	3,11	11 720	2 228	527	1,03
Pardubický	3,09	3,32	2,88	15 394	3 927	374	0,70
Vysočina	3,28	3,40	3,17	8 902	2 976	508	1,27
Jihomoravský	4,57	4,83	4,32	23 472	5 697	670	1,57
Olomoucký	3,84	3,94	3,75	7 693	1 812	580	2,10
Zlínský	3,06	3,15	2,97	9 708	2 870	860	1,25
Moravskoslezský	5,23	5,26	5,20	11 850	2 966	930	3,61

¹⁾ Podíl dosažitelných uchazečů ve věku 15–64 let na obyvatelstvu ve věku 15–64 let.

Podíl nezaměstnaných v % v krajích ČR k 31. 1. 2023

kraj



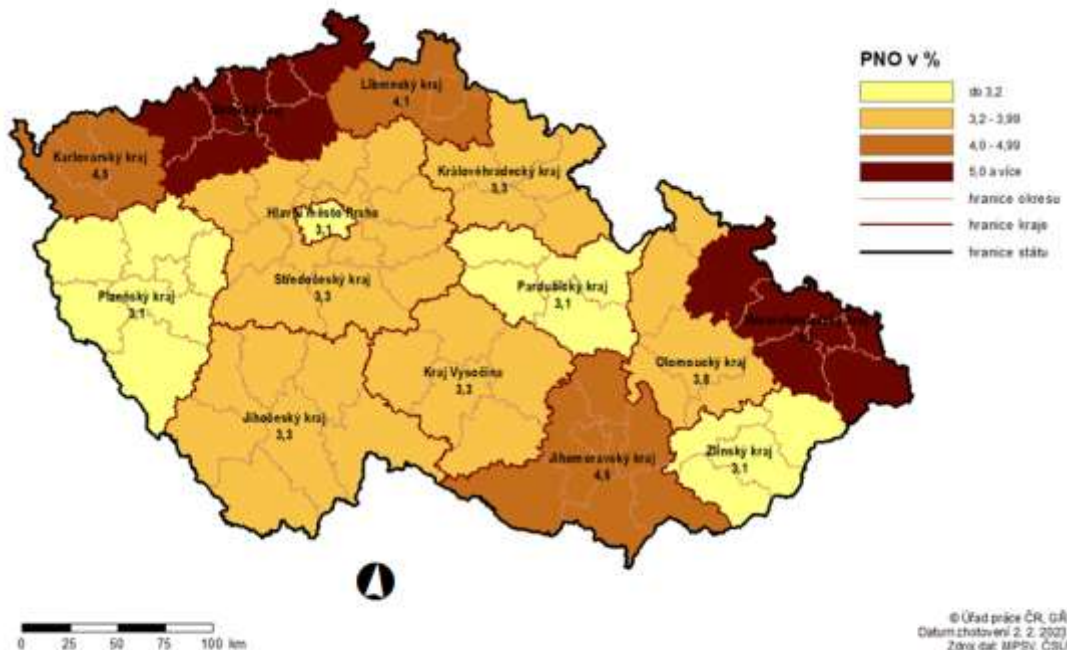
Oddělení informačních služeb – Krajská správa ČSÚ v Karlových Varech

Informace o inflaci, HDP, obyvatelstvu, průměrných mzdách a mnohé další najdete na stránkách

Českého statistického úřadu: www.kvary.czso.cz | tel.: 353 114 529, e-mail: infoserviskv@czso.cz

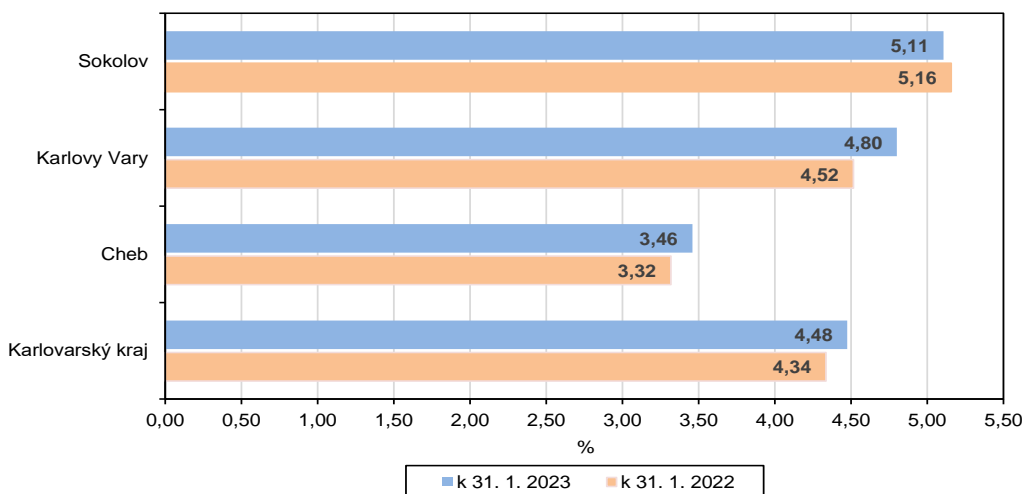
KOMENTÁŘ

PODÍL NEZAMĚSTNANÝCH OSOB (PNO) NA POČTU OBYVATEL v krajích České republiky k 31. 1. 2023



Z okresů Karlovarského kraje vykazoval ve sledovaném období největší nezaměstnanost okres Sokolov. Podíl nezaměstnaných osob v tomto okrese činil 5,11 %. V celorepublikovém srovnání tak tento okres obsadil celkové 65. místo pomyslného žebříčku okresů ČR, vyšší nezaměstnanost vykazovaly pouze okresy Karviná, Bruntál, Most, Znojmo, Chomutov, Jeseník, Louny, Ústí nad Labem, Hodonín, Děčín, Ostrava a Brno.

Podíl nezaměstnaných v Karlovarském kraji a jeho okresech



KOMENTÁŘ

Naopak nejnižší hodnotu tohoto ukazatele zaznamenal v našem kraji okres Cheb (3,46 %), který se umístil na 34. místě pomyslného celorepublikového žebříčku.

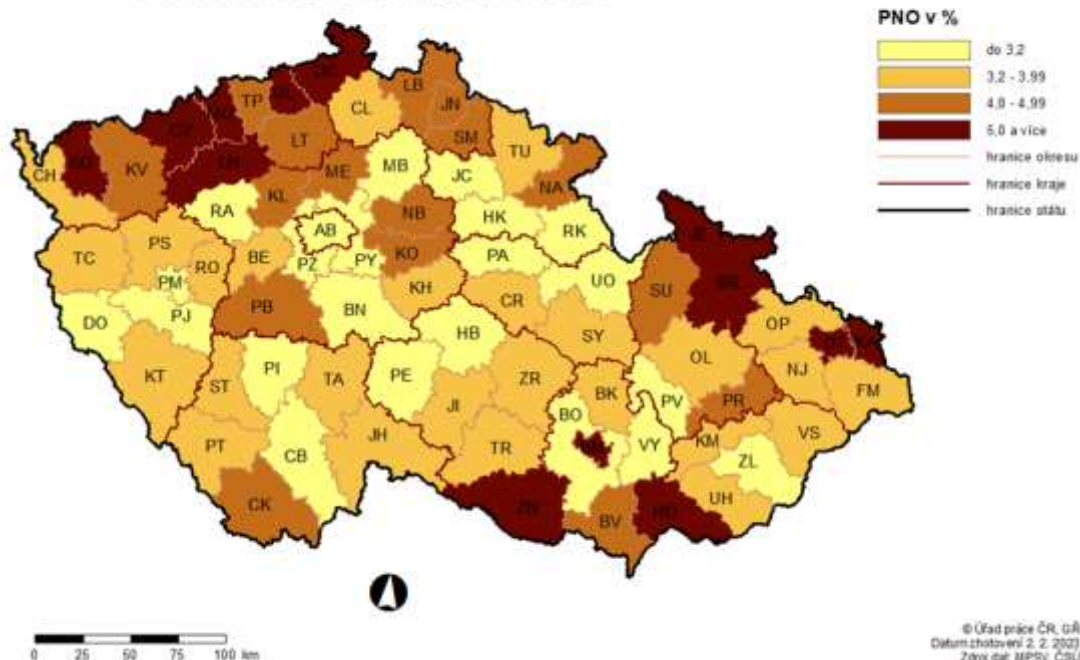
Podíl nezaměstnaných a volná pracovní místa v okresech Karlovarského kraje k 31. 1. 2023

Pramen: Ministerstvo práce a sociálních věcí ČR

	Podíl nezaměstnaných v % ¹⁾			Pracovní místa v evidenci úřadu práce celkem	z toho pro		Uchazeči o zaměstnání na 1 pracovní místo v evidenci úřadu práce
	celkem	ženy	muži		absolventy a mladistvé	osoby se zdravotním postižením	
Karlovarský kraj	4,48	5,02	3,96	6 053	792	170	37,98
v tom okresy:							
Cheb	3,46	3,97	2,97	3 184	395	65	0,66
Karlovy Vary	4,80	5,34	4,29	1 867	309	43	1,96
Sokolov	5,11	5,70	4,56	1 002	88	62	3,06

¹⁾ Podíl dosažitelných uchazečů ve věku 15–64 let na obyvatelstvu ve věku 15–64 let.

PODÍL NEZAMĚSTNANÝCH OSOB (PNO) NA POČTU OBYVATEL v okresech České republiky k 31. 1. 2023



Meziměsíční nárůst nezaměstnanosti byl zaznamenán ve všech 77 okresech, největší pak v okresech Jindřichův Hradec (o 18,3 %), Chrudim (o 13,0 %) a Znojmo (o 11,4 %).

Ve všech třech okresech Karlovarského kraje doznal počet nezaměstnaných oproti minulému měsíci nárůst, nejvýraznější, pak v okrese Cheb (o 10,0 %).

Oddělení informačních služeb – Krajská správa ČSÚ v Karlových Varech

Informace o inflaci, HDP, obyvatelstvu, průměrných mzdách a mnohé další najdete na stránkách

Českého statistického úřadu: www.kvary.czso.cz | tel.: 353 114 529, e-mail: infoservis@czso.cz

KOMENTÁŘ

K 31. 1. 2023 nabýzely úřady práce v Karlovarském kraji celkem 6 053 volných pracovních míst, z toho 792 pro absolventy a mladistvé a 170 pro osoby se zdravotním postižením. Nabídka volných pracovních míst doznala meziměsíční nárůst o 284 míst, tj. o 4,9 %.

Neumístění uchazeči v okresech Karlovarského kraje k 31. 1. 2023

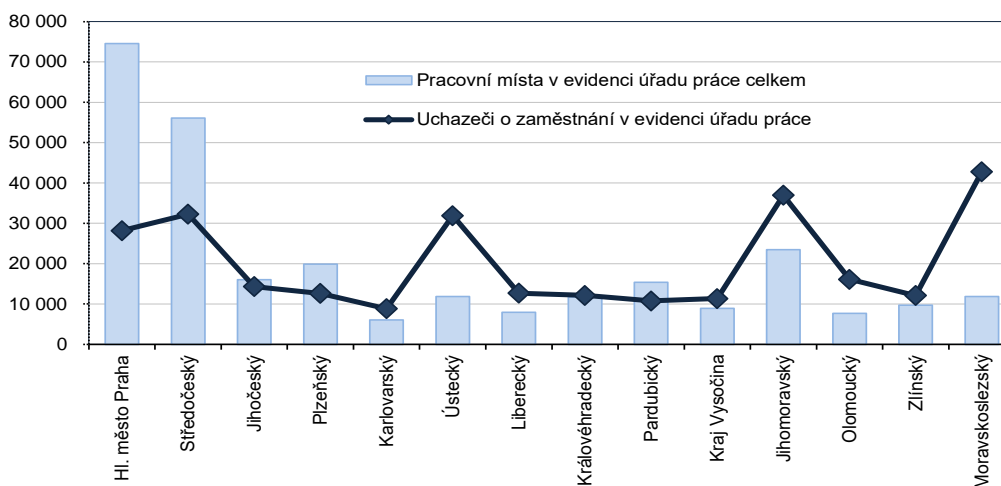
Pramen: Ministerstvo práce a sociálních věcí ČR

	Uchazeči o zaměstnání v evidenci úřadu práce celkem	z celkového počtu neumístěných uchazečů o zaměstnání						
		dosažitelní	ženy		absolventi a mladiství		osoby se zdravotním postižením	s nárokem na podporu v nezaměstnanosti
			celkem	z toho dosažitelné	celkem	z toho dosažitelní		
Karlovarský kraj	8 837	8 066	4 818	4 406	436	431	899	2 201
v tom okresy:								
Cheb	2 099	1 945	1 178	1 094	83	82	221	578
Karlovy Vary	3 668	3 322	1 994	1 807	164	162	319	923
Sokolov	3 070	2 799	1 646	1 505	189	187	359	700

Na 1 volné pracovní místo připadal největší počet uchazečů v Moravskoslezském a Ústeckém kraji (3,61, resp. 2,69). V našem kraji činila hodnota tohoto ukazatele 1,46, což je šestý nejvyšší údaj v rámci celé ČR a zároveň je to o 0,45 uchazeče více, než kolik činil celorepublikový průměr (1,01). Naopak nejméně uchazečů na 1 volné pracovní místo bylo v Hlavním městě Praze (0,38) a Středočeském kraji (0,57).

Z okresů Karlovarského kraje je na tom stále nejlépe okres Cheb, kde na 1 volné pracovní místo připadá 0,66 uchazeče o zaměstnání. Naopak nejhorší bilanci můžeme tradičně pozorovat v okrese Sokolov, na konci sledovaného měsíce zde připadalo na 1 volné pracovní místo dokonce 3,06 uchazeče.

Počet pracovních míst a uchazečů o zaměstnání v krajích ČR k 31. 1. 2023



Kontakt:

Bc. Jana Špačková
Krajská správa ČSÚ v Karlových Varech
Tel.: 731 439 249
E-mail: jana.spackova@czso.cz

Oddělení informačních služeb – Krajská správa ČSÚ v Karlových Varech

Informace o inflaci, HDP, obyvatelstvu, průměrných mzdách a mnohé další najdete na stránkách Českého statistického úřadu: www.kvary.czso.cz | tel.: 353 114 529, e-mail: infoserviskv@czso.cz