

KOMENTÁŘ

18. 11. 2022

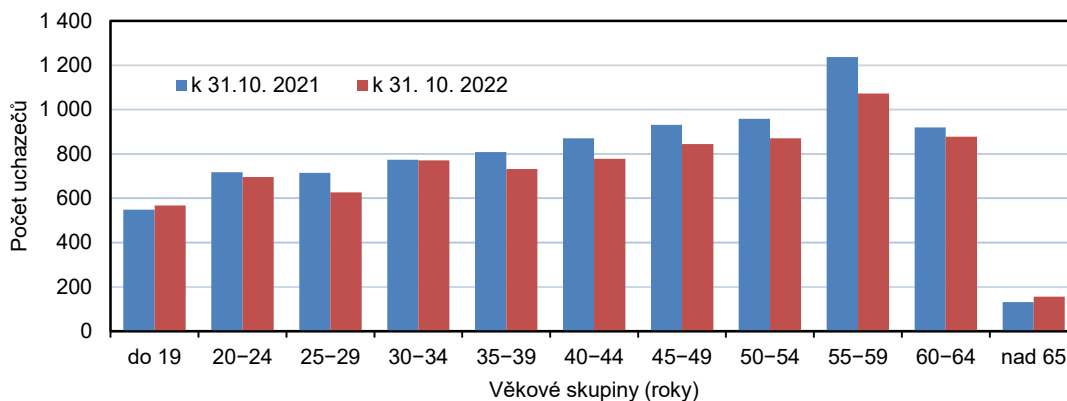
Nezaměstnanost v Karlovarském kraji k 31. 10. 2022 podle MPSV

Úřad práce v Karlovarském kraji evidoval na konci října 2022 celkem 7 992 uchazečů o zaměstnání, z toho 7 242 dosažitelných. Karlovarský kraj vykazoval třetí nejvyšší podíl nezaměstnaných (4,02 %) v rámci celé ČR. Na 1 volné pracovní místo připadalo 1,42 uchazeče o zaměstnání. Z okresů Karlovarského kraje vykazoval největší nezaměstnanost okres Sokolov.

V Karlovarském kraji bylo k 31. 10. 2022 evidováno na úřadech práce celkem 7 992 uchazečů o zaměstnání, z toho 7 242, tj. 90,6 % dosažitelných. Počet uchazečů se tak meziměsíčně zvýšil o 86, tj. o 1,1 %. Více než polovinu z celkového počtu uchazečů tvořily ženy (56,9 %, tj. 4 546). Absolventů a mladistvých uchazečů o zaměstnání bylo evidováno na konci sledovaného měsíce celkem 497 (6,2 % všech uchazečů) a mezi uchazeči bylo také 905 osob se zdravotním postižením.

Mezi uchazeči o zaměstnání převládali na konci října 2022 lidé ve věku 55 až 59 let (1 072 osob), kteří se na celkovém počtu uchazečů podíleli 13,4 %. Průměrný věk uchazečů o zaměstnání dosáhl ve sledovaném období v Karlovarském kraji 42,7 roku a nezaměstnaní tak byli o 0,2 roku mladší než před rokem.

Uchazeči o zaměstnání v Karlovarském kraji podle věkových skupin



Zaměříme-li se na vzdělanostní strukturu uchazečů, kteří byli evidováni na úřadech práce našeho kraje ve sledovaném období, zjistíme, že 45,6 % z nich mělo ukončeno pouze základní nebo dokonce žádné vzdělání a střední odborné vzdělání s výučním listem absolvovalo 26,7 % uchazečů.

Z celkového počtu neumístěných uchazečů o zaměstnání v našem kraji jich mělo celkem 1 750 nárok na podporu v nezaměstnanosti, oproti minulému měsíci tak došlo k nárůstu těchto uchazečů o 37, tj. o 2,2 %. Nejvíce uchazečů s nárokem na podporu v nezaměstnanosti vykazoval na konci sledovaného měsíce okres Karlovy Vary (718, tj. 41,0 % všech uchazečů o zaměstnání s nárokem na podporu v nezaměstnanosti). Výše průměrné měsíční dávky v nezaměstnanosti ve sledovaném období v našem kraji činila 9 175 Kč.

KOMENTÁŘ

Podíl nezaměstnaných v Karlovarském dosáhl na konci sledovaného měsíce hodnoty 4,02 %. Po Ústeckém (5,28 %) a Moravskoslezském (4,88 %) kraji se tak jedná o třetí nejvyšší podíl mezi všemi regiony ČR a celorepublikový průměr převyšuje o 0,54 procentního bodu. Naopak nejnižší podíl nezaměstnaných byl zaznamenán v Pardubickém (2,49 %) a Jihočeském kraji (2,57 %).

Podíl nezaměstnaných a volná pracovní místa v krajích ČR k 31. 10. 2022

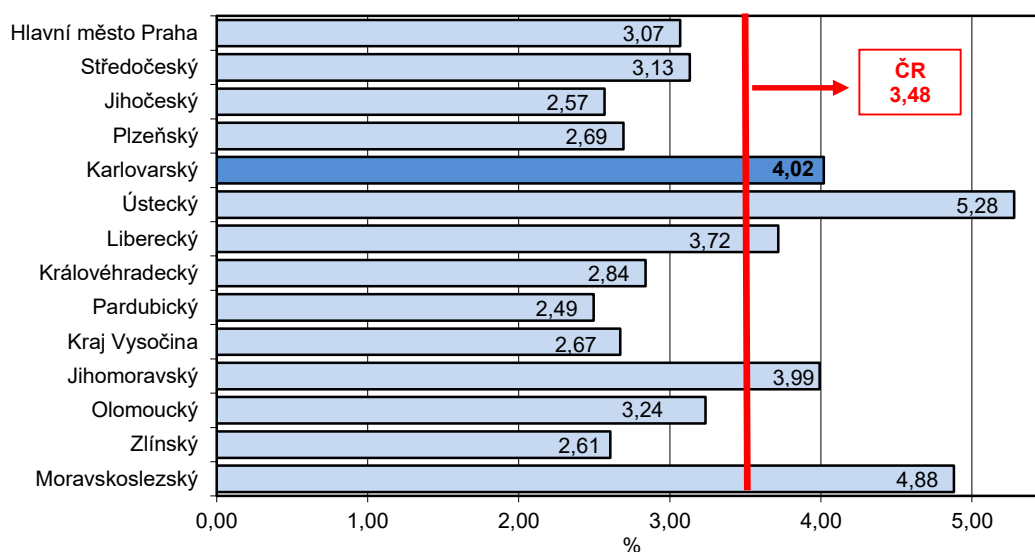
Pramen: Ministerstvo práce a sociálních věcí ČR

	Podíl nezaměstnaných v % ¹⁾			Pracovní místa v evidenci úřadu práce celkem	z toho pro		Uchazeči o zaměstnání na 1 pracovní místo v evidenci úřadu práce
	celkem	ženy	muži		absolventy a mladistvé	osoby se zdravotním postížením	
Česká republika	3,48	4,00	2,99	297 360	58 872	11 419	0,86
v tom kraje:							
Hl. město Praha	3,07	3,61	2,55	74 117	5 388	1 724	0,38
Středočeský	3,13	3,68	2,61	57 283	12 263	1 447	0,53
Jihočeský	2,57	3,08	2,08	18 580	4 342	1 003	0,62
Plzeňský	2,69	3,17	2,24	22 012	6 022	827	0,50
Karlovarský	4,02	4,72	3,36	5 637	786	160	1,42
Ústecký	5,28	6,27	4,34	13 242	3 004	779	2,22
Liberecký	3,72	4,49	2,99	8 177	1 765	598	1,41
Královéhradecký	2,84	3,29	2,41	11 968	2 359	551	0,89
Pardubický	2,49	2,95	2,07	16 375	4 302	327	0,54
Vysočina	2,67	3,14	2,23	9 132	3 133	495	1,03
Jihomoravský	3,99	4,47	3,54	27 039	6 226	744	1,21
Olomoucký	3,24	3,66	2,83	8 829	2 216	789	1,56
Zlínský	2,61	2,94	2,29	11 290	3 493	984	0,93
Moravskoslezský	4,88	5,18	4,60	13 679	3 573	991	2,94

¹⁾ Podíl dosažitelných uchazečů ve věku 15–64 let na obyvatelstvu ve věku 15–64 let.

Podíl nezaměstnaných v % v krajích ČR k 31. 10. 2022

kraj



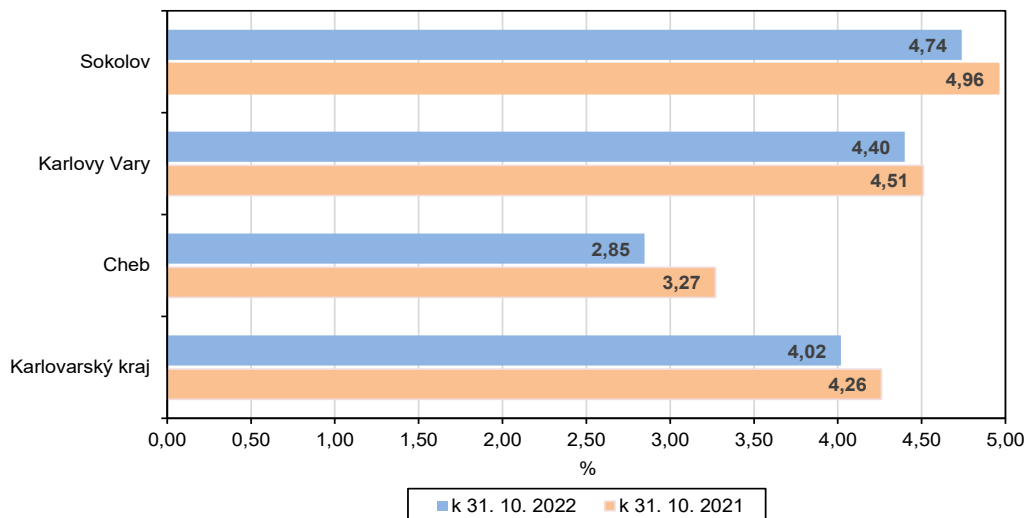
KOMENTÁŘ

PODÍL NEZAMĚSTNANÝCH OSOB (PNO) NA POČTU OBYVATEL v krajích České republiky k 31. 10. 2022



Z okresů Karlovarského kraje vykazoval ve sledovaném období největší nezaměstnanost okres Sokolov. Podíl nezaměstnaných osob v tomto okrese činil 4,74 %. V celorepublikovém srovnání tak tento okres obsadil celkové 66. místo pomyslného žebříčku okresů ČR, vyšší nezaměstnanost vykazovaly pouze okresy Karviná, Most, Chomutov, Bruntál, Ústí nad Labem, Louny, Ostrava, Děčín, Brno, Hodonín a Znojmo.

Podíl nezaměstnaných v Karlovarském kraji a jeho okresech



KOMENTÁŘ

Naopak nejnižší hodnotu tohoto ukazatele zaznamenal v našem kraji okres Cheb (2,85 %), který se umístil na 30. místě pomyslného celorepublikového žebříčku.

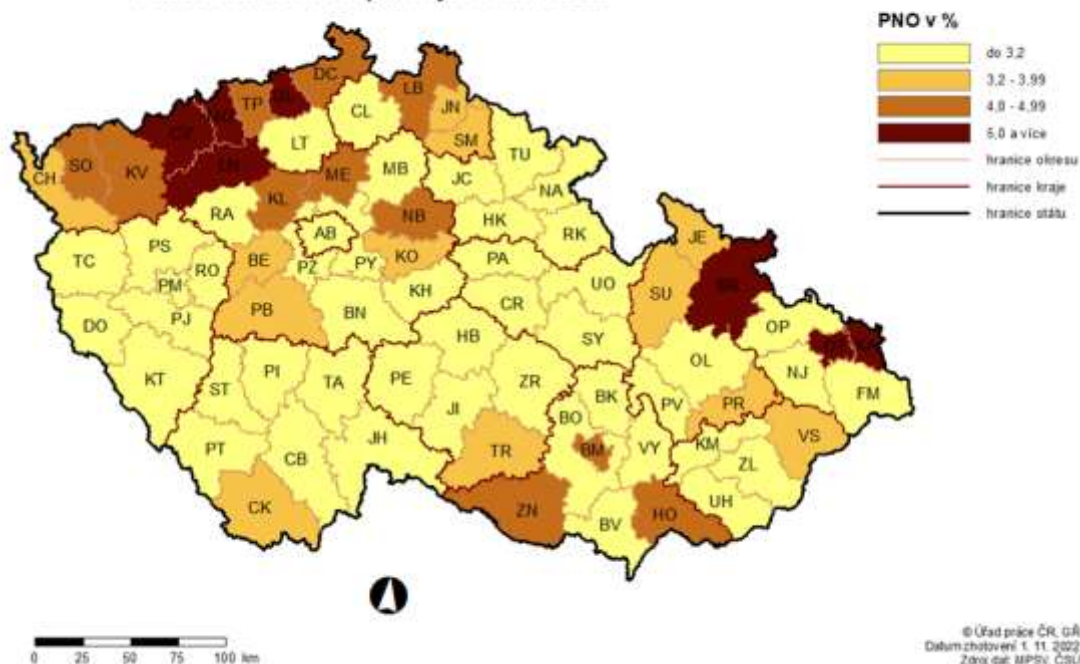
Podíl nezaměstnaných a volná pracovní místa v okresech Karlovarského kraje k 31. 10. 2022

Pramen: Ministerstvo práce a sociálních věcí ČR

	Podíl nezaměstnaných v % ¹⁾			Pracovní místa v evidenci úřadu práce celkem	z toho pro		Uchazeči o zaměstnání na 1 pracovní místo v evidenci úřadu práce
	celkem	ženy	muži		absolventy a mladistvé	osoby se zdravotním postižením	
Karlovarský kraj	4,02	4,72	3,36	5 637	786	160	1,42
v tom okresy:							
Cheb	2,85	3,35	2,36	2 987	392	70	0,59
Karlovy Vary	4,40	5,14	3,69	1 666	294	42	2,03
Sokolov	4,74	5,59	3,95	984	100	48	2,90

¹⁾ Podíl dosažitelných uchazečů ve věku 15–64 let na obyvatelstvu ve věku 15–64 let.

PODÍL NEZAMĚSTNANÝCH OSOB (PNO) NA POČTU OBYVATEL v okresech České republiky k 31. 10. 2022



Ve většině okresů ČR se počet nezaměstnaných v říjnu ve srovnání s předcházejícím měsícem snížil, nejvíce pak v okresech Jičín (o 5,2 %) a Rokycany (o 3,9 %). Naopak meziměsíční nárůst nezaměstnanosti byl zaznamenán v 33 okresech, největší pak v okresech Jeseník (o 4,2 %) a Česká Lípa (o 3,7 %).

V okresech Karlovarského kraje se počet nezaměstnaných oproti minulému měsíci snížil pouze v okrese Sokolov (o 0,5 %), naopak ke zvýšení došlo v okresech Karlovy Vary a Cheb (o 2,4 %, resp. o 1,3 %).

Oddělení informačních služeb – Krajská správa ČSÚ v Karlových Varech

Informace o inflaci, HDP, obyvatelstvu, průměrných mzdách a mnohé další najdete na stránkách

Českého statistického úřadu: www.kvary.czso.cz | tel.: 353 114 529, e-mail: infoserviskv@czso.cz

KOMENTÁŘ

K 31. 10. 2022 nabízely úřady práce v Karlovarském kraji celkem 5 637 volných pracovních míst, z toho 786 pro absolventy a mladistvé a 160 pro osoby se zdravotním postižením. Nabídka volných pracovních míst doznala významný meziměsíční pokles o 754 míst, tj. o 11,8 %.

Neumístění uchazeči v okresech Karlovarského kraje k 31. 10. 2022

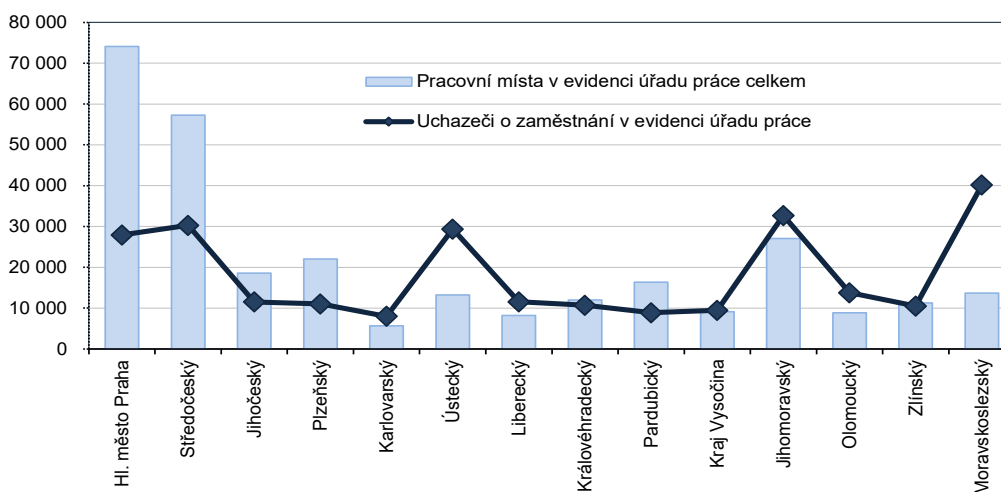
Pramen: Ministerstvo práce a sociálních věcí ČR

	Uchazeči o zaměstnání v evidenci úřadu práce celkem	z celkového počtu neumístěných uchazečů o zaměstnání						
		dosažitelní	ženy		absolventi a mladiství		osoby se zdravotním postižením	s nárokem na podporu v nezaměstnanosti
			celkem	z toho dosažitelné	celkem	z toho dosažitelní		
Karlovarský kraj	7 992	7 242	4 546	4 141	497	487	905	1 750
v tom okresy:								
Cheb	1 757	1 601	1 016	924	115	115	208	446
Karlovy Vary	3 378	3 044	1 909	1 741	185	180	334	718
Sokolov	2 857	2 597	1 621	1 476	197	192	363	586

Na 1 volné pracovní místo připadal největší počet uchazečů v Moravskoslezském a Ústeckém kraji (2,94, resp. 2,22). V našem kraji činila hodnota tohoto ukazatele 1,42, což je čtvrtý nejvyšší údaj v rámci celé ČR a zároveň je to o 0,56 uchazeče více, než kolik činil celorepublikový průměr (0,86). Naopak nejméně uchazečů na 1 volné pracovní místo bylo v Hlavním městě Praze (0,38) a Plzeňském kraji (0,50).

Z okresů Karlovarského kraje je na tom stále nejlépe okres Cheb, kde na 1 volné pracovní místo připadá 0,59 uchazeče o zaměstnání. Naopak nejhorší bilanci můžeme tradičně pozorovat v okrese Sokolov, na konci sledovaného měsíce zde připadalo na 1 volné pracovní místo dokonce 2,90 uchazeče.

Počet pracovních míst a uchazečů o zaměstnání v krajích ČR k 31. 10. 2022



Kontakt:

Bc. Jana Špačková
Krajská správa ČSÚ v Karlových Varech
Tel.: 731 439 249
E-mail: jana.spackova@czso.cz

Oddělení informačních služeb – Krajská správa ČSÚ v Karlových Varech

Informace o inflaci, HDP, obyvatelstvu, průměrných mzdách a mnohé další najdete na stránkách Českého statistického úřadu: www.kvary.czso.cz | tel.: 353 114 529, e-mail: infoserviskv@czso.cz