

## KOMENTÁŘ

26. srpna 2022

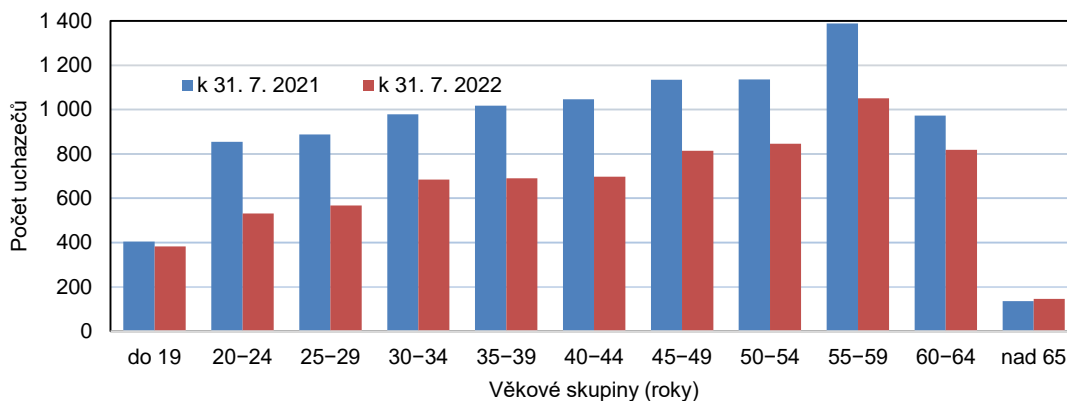
### Nezaměstnanost v Karlovarském kraji k 31. 7. 2022 podle MPSV

Úřad práce v Karlovarském kraji evidoval na konci července 2022 celkem 7 227 uchazečů o zaměstnání, z toho 6 538 dosažitelných. Karlovarský kraj vykazoval čtvrtý nejvyšší podíl nezaměstnaných (3,63 %) v rámci celé ČR. Na 1 volné pracovní místo připadalo 1,14 uchazeče o zaměstnání. Z okresů Karlovarského kraje vykazoval největší nezaměstnanost okres Sokolov.

V Karlovarském kraji bylo k 31. 7. 2022 evidováno na úřadech práce celkem 7 227 uchazečů o zaměstnání, z toho 6 538, tj. 90,5 % dosažitelných. Počet uchazečů se tak meziměsíčně zvýšil o 63, tj. o 0,9 %. Více než polovinu z celkového počtu uchazečů tvořily ženy (55,3 %, tj. 3 996). Absolventů a mladistvých uchazečů o zaměstnání bylo evidováno na konci sledovaného měsíce celkem 305 (4,2 % všech uchazečů) a mezi uchazeči bylo také 846 osob se zdravotním postižením.

Mezi uchazeči o zaměstnání převládali na konci července 2022 lidé ve věku 55 až 59 let (1 050 osob), kteří se na celkovém počtu uchazečů podíleli 14,5 %. Průměrný věk uchazečů o zaměstnání dosáhl ve sledovaném období v Karlovarském kraji 43,8 roku a nezaměstnaní byli o 0,8 roku starší než před rokem.

#### Uchazeči o zaměstnání v Karlovarském kraji podle věkových skupin



Zaměříme-li se na vzdělanostní strukturu uchazečů, kteří byli evidováni na úřadech práce našeho kraje ve sledovaném období, zjistíme, že necelá polovina z nich měla ukončeno pouze základní nebo dokonce žádné vzdělání a střední odborné vzdělání s výučním listem absolvovalo 27,0 % uchazečů.

Z celkového počtu neumístěných uchazečů o zaměstnání v našem kraji jich mělo celkem 1 781 nárok na podporu v nezaměstnanosti, oproti minulému měsíci tak došlo k nárůstu těchto uchazečů o 99, tj. o 5,9 %. Nejvíce uchazečů s nárokem na podporu v nezaměstnanosti vykazoval na konci sledovaného měsíce okres Karlovy Vary (735, tj. 41,3 % všech uchazečů o zaměstnání s nárokem na podporu v nezaměstnanosti). Výše průměrné měsíční dávky v nezaměstnanosti ve sledovaném období v našem kraji činila 9 241 Kč.

## KOMENTÁŘ

Podíl nezaměstnaných v Karlovarském dosáhl na konci sledovaného měsíce hodnoty 3,63 %. Po Ústeckém (5,04 %), Moravskoslezském (4,79 %) a Jihomoravském kraji (3,80 %) se tak jedná o čtvrtý nejvyšší podíl mezi všemi regiony ČR a celorepublikový průměr převyšuje o 0,35 procentního bodu. Naopak nejnižší podíl nezaměstnaných byl zaznamenán v Pardubickém (2,33 %) a Jihočeském kraji (2,35 %).

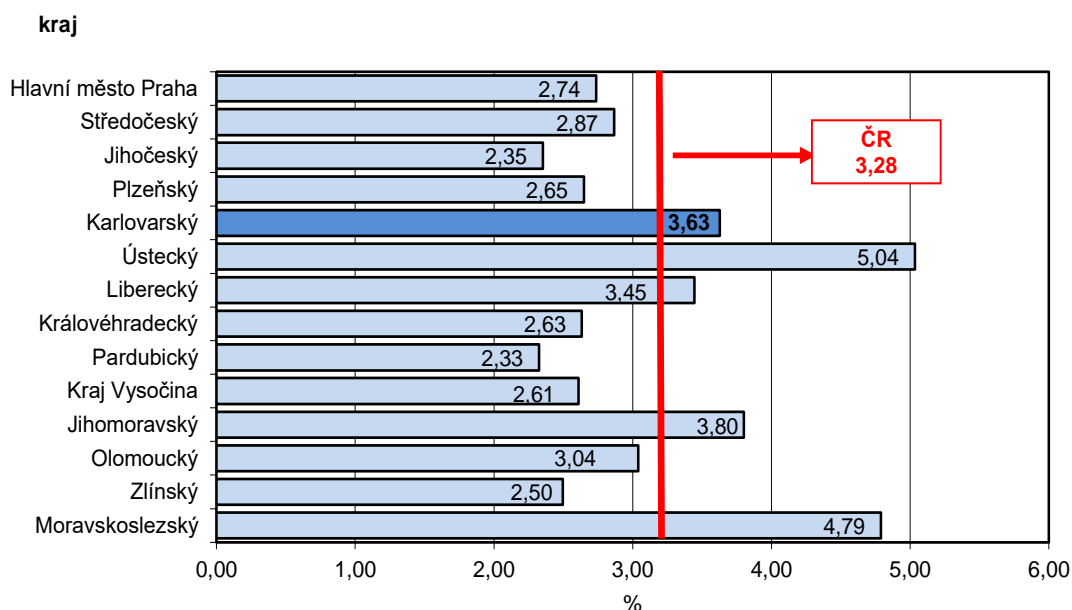
### Podíl nezaměstnaných a volná pracovní místa v krajích ČR k 31. 7. 2022

Pramen: Ministerstvo práce a sociálních věcí ČR

	Podíl nezaměstnaných v % <sup>1)</sup>			Pracovní místa v evidenci úřadu práce celkem	z toho pro		Uchazeči o zaměstnání na 1 pracovní místo v evidenci úřadu práce
	celkem	ženy	muži		absolventy a mladistvé	osoby se zdravotním postížením	
<b>Česká republika</b>	<b>3,28</b>	<b>3,75</b>	<b>2,84</b>	<b>313 250</b>	<b>61 765</b>	<b>12 208</b>	<b>0,77</b>
v tom kraje:							
Hl. město Praha	2,74	3,05	2,43	76 207	5 176	1 888	0,33
Středočeský	2,87	3,36	2,39	57 098	12 142	1 450	0,49
Jihočeský	2,35	2,81	1,92	19 187	4 481	1 148	0,55
Plzeňský	2,65	3,14	2,18	22 842	6 221	867	0,47
<b>Karlovarský</b>	<b>3,63</b>	<b>4,12</b>	<b>3,16</b>	<b>6 362</b>	<b>816</b>	<b>185</b>	<b>1,14</b>
Ústecký	5,04	5,94	4,18	12 886	2 888	680	2,18
Liberecký	3,45	4,07	2,85	8 335	1 739	570	1,28
Královéhradecký	2,63	3,04	2,24	12 538	2 619	605	0,79
Pardubický	2,33	2,78	1,90	17 645	4 674	358	0,47
Vysočina	2,61	3,08	2,17	9 803	3 254	597	0,93
Jihomoravský	3,80	4,30	3,33	34 803	7 593	1 121	0,89
Olomoucký	3,04	3,47	2,63	9 753	2 608	716	1,33
Zlínský	2,50	2,84	2,17	11 779	3 780	1 039	0,85
Moravskoslezský	4,79	5,11	4,49	14 012	3 774	984	2,80

<sup>1)</sup> Podíl dosažitelných uchazečů ve věku 15–64 let na obyvatelstvu ve věku 15–64 let.

### Podíl nezaměstnaných v % v krajích ČR k 31. 7. 2022



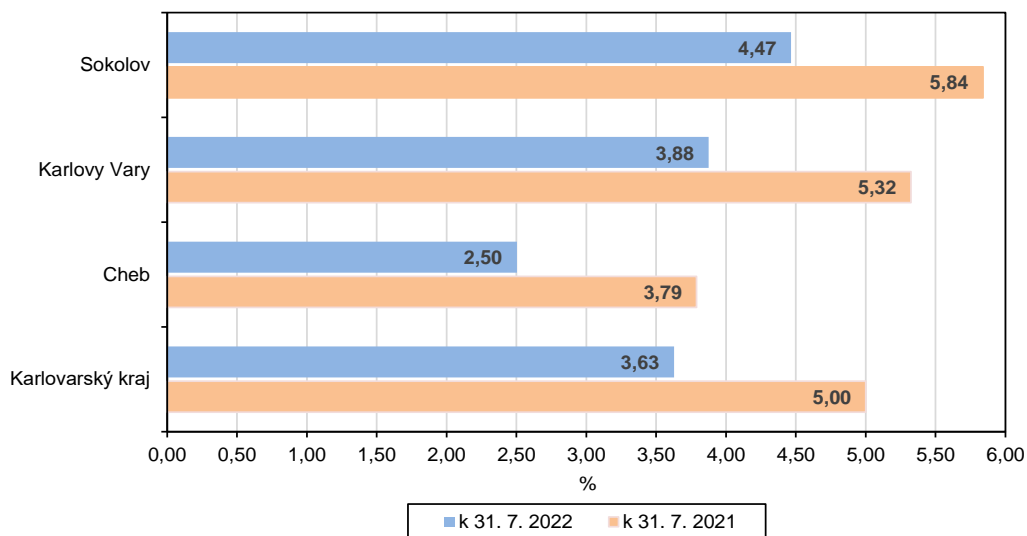
## KOMENTÁŘ

### PODÍL NEZAMĚSTNANÝCH OSOB (PNO) NA POČTU OBYVATEL v krajích České republiky k 31. 7. 2022



Z okresů Karlovarského kraje vykazoval ve sledovaném období největší nezaměstnanost okres Sokolov. Podíl nezaměstnaných osob v tomto okrese činil 4,47 %. V celorepublikovém srovnání tak tento okres obsadil celkové 67. místo pomyslného žebříčku okresů ČR, vyšší nezaměstnanost vykazovaly pouze okresy Karviná, Most, Chomutov, Bruntál, Ústí nad Labem, Louny, Ostrava, Brno, Děčín a Hodonín.

#### Podíl nezaměstnaných v Karlovarském kraji a jeho okresech



## KOMENTÁŘ

Naopak nejnižší hodnotu tohoto ukazatele zaznamenal v našem kraji okres Cheb (2,50 %), který se umístil na 22. místě pomyslného celorepublikového žebříčku.

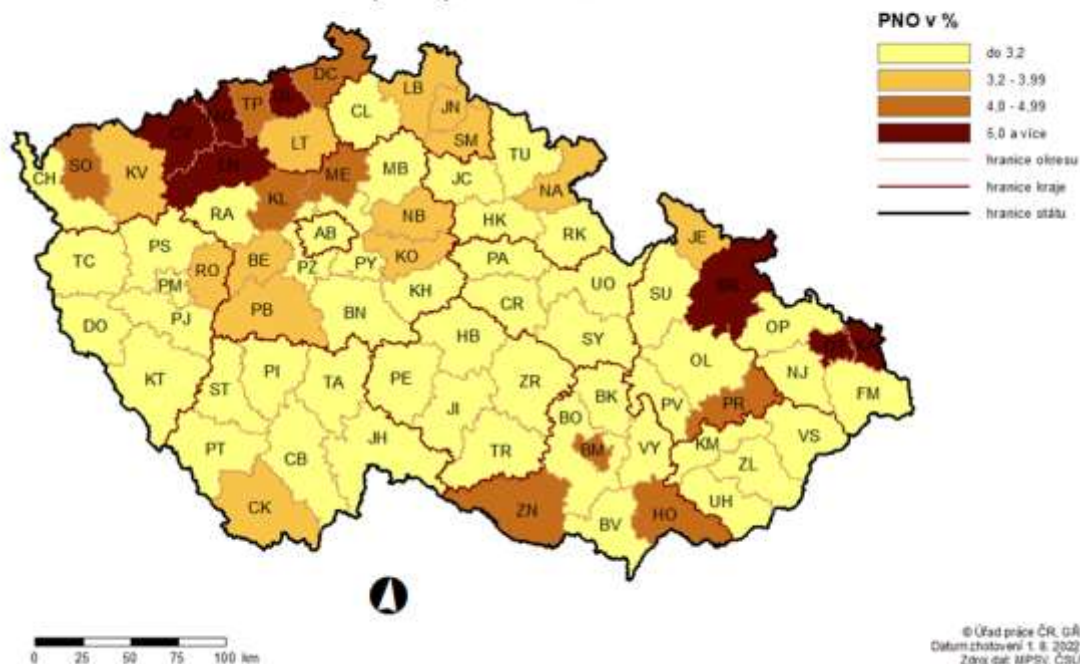
### Podíl nezaměstnaných a volná pracovní místa v okresech Karlovarského kraje k 31. 7. 2022

Pramen: Ministerstvo práce a sociálních věcí ČR

	Podíl nezaměstnaných v % <sup>1)</sup>			Pracovní místa v evidenci úřadu práce celkem	z toho pro		Uchazeči o zaměstnání na 1 pracovní místo v evidenci úřadu práce
	celkem	ženy	muži		absolventy a mladistvé	osoby se zdravotním postižením	
<b>Karlovarský kraj</b>	<b>3,63</b>	<b>4,12</b>	<b>3,16</b>	<b>6 362</b>	<b>816</b>	<b>185</b>	<b>1,14</b>
v tom okresy:							
Cheb	2,50	2,79	2,23	3 553	417	93	0,43
Karlovy Vary	3,88	4,31	3,46	1 815	329	45	1,64
Sokolov	4,47	5,28	3,71	994	70	47	2,72

<sup>1)</sup> Podíl dosažitelných uchazečů ve věku 15–64 let na obyvatelstvu ve věku 15–64 let.

### PODÍL NEZAMĚSTNANÝCH OSOB (PNO) NA POČTU OBYVATEL v okresech České republiky k 31. 7. 2022



Ve většině okresů ČR se počet nezaměstnaných v červenci 2022 ve srovnání s předcházejícím měsícem zvýšil, nejvíce pak v okrese Svitavy (o 10,2 %). Naopak meziměsíční pokles nezaměstnanosti byl zaznamenán ve čtyřech okresech, největší pak v okrese Domažlice (o 2,7 %).

V okresech Karlovarského kraje se počet nezaměstnaných oproti minulému měsíci snížil pouze v okrese Sokolov (o 1,5 %), naopak ke zvýšení došlo v okresech Cheb a Karlovy Vary (o 3,4 %, resp. o 1,8 %).

Oddělení informačních služeb – Krajská správa ČSÚ v Karlových Varech

Informace o inflaci, HDP, obyvatelstvu, průměrných mzdách a mnohé další najdete na stránkách

Českého statistického úřadu: [www.kvary.czso.cz](http://www.kvary.czso.cz) | tel.: 353 114 529, e-mail: [infoservis@czso.cz](mailto:infoservis@czso.cz)

## KOMENTÁŘ

K 31. 7. 2022 nabýzely úřady práce v Karlovarském kraji celkem 6 362 volných pracovních míst, z toho 816 pro absolventy a mladistvé a 185 pro osoby se zdravotním postižením. Nabídka volných pracovních míst doznala minimální meziměsíční nárůst.

### Neumístění uchazeči v okresech Karlovarského kraje k 31. 7. 2022

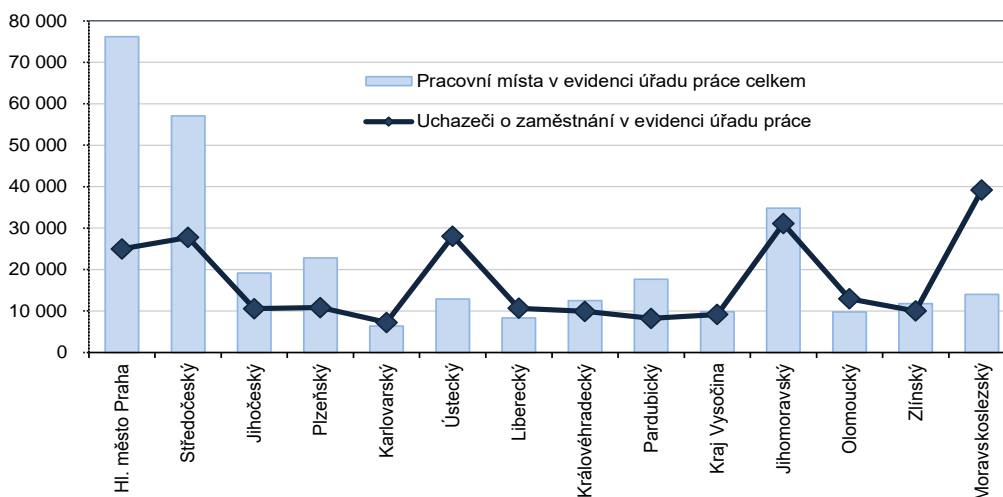
Pramen: Ministerstvo práce a sociálních věcí ČR

	Uchazeči o zaměstnání v evidenci úřadu práce celkem	z celkového počtu neumístěných uchazečů o zaměstnání						osoby se zdravotním postižením	s nárokem na podporu v nezaměstnanosti
		dosažitelní	ženy		absolventi a mladiství				
			celkem	z toho dosažitelné	celkem	z toho dosažitelní			
<b>Karlovarský kraj</b>	<b>7 227</b>	<b>6 538</b>	<b>3 996</b>	<b>3 622</b>	<b>305</b>	<b>297</b>	<b>846</b>	<b>1 781</b>	
v tom okresy:									
Cheb	1 541	1 406	845	767	70	68	191	468	
Karlovy Vary	2 983	2 683	1 612	1 461	105	103	301	735	
Sokolov	2 703	2 449	1 539	1 394	130	126	354	578	

Na 1 volné pracovní místo připadal největší počet uchazečů v Moravskoslezském a Ústeckém kraji (2,80, resp. 2,18). V našem kraji činila hodnota tohoto ukazatele 1,14, což je pátý nejvyšší údaj v rámci celé ČR a zároveň je to o 0,37 uchazeče více, než kolik činil celorepublikový průměr (0,77). Naopak nejméně uchazečů na 1 volné pracovní místo bylo v Hlavním městě Praze (0,33) a Pardubickém kraji (0,47).

Z okresů Karlovarského kraje je na tom stále nejlépe okres Cheb, kde na 1 volné pracovní místo připadá 0,43 uchazeče o zaměstnání. Naopak nejhorší bilanci můžeme tradičně pozorovat v okrese Sokolov, na konci sledovaného měsíce zde připadalo na 1 volné pracovní místo dokonce 2,72 uchazeče.

### Počet pracovních míst a uchazečů o zaměstnání v krajích ČR k 31. 7. 2022



#### Kontakt:

Bc. Jana Špačková  
Krajská správa ČSÚ v Karlových Varech  
Tel.: 731 439 249  
E-mail: jana.spackova@czso.cz

#### Oddělení informačních služeb – Krajská správa ČSÚ v Karlových Varech

Informace o inflaci, HDP, obyvatelstvu, průměrných mzdách a mnohé další najdete na stránkách Českého statistického úřadu: [www.kvary.czso.cz](http://www.kvary.czso.cz) | tel.: 353 114 529, e-mail: [infoserviskv@czso.cz](mailto:infoserviskv@czso.cz)