

## KOMENTÁŘ

16. únor 2021

### Nezaměstnanost v Karlovarském kraji k 31. 1. 2021 podle MPSV

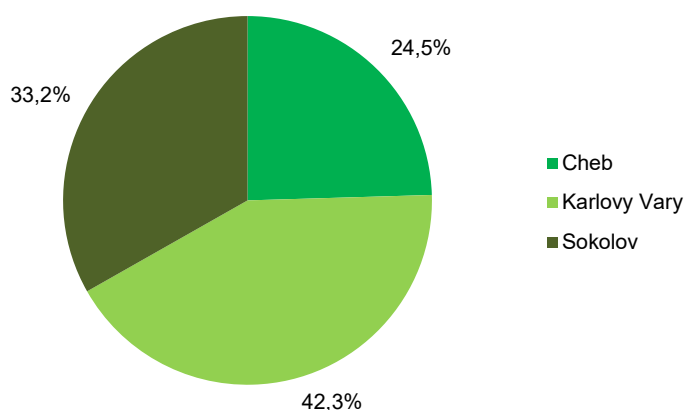
Úřad práce v Karlovarském kraji evidoval na konci ledna 2021 celkem 11 538 uchazečů o zaměstnání, z toho 11 003 dosažitelných. Podíl nezaměstnaných v Karlovarském kraji dosáhl 5,85 %, přičemž na 1 volné pracovní místo připadalo 2,71 uchazeče o zaměstnání. Z okresů Karlovarského kraje vykazoval největší nezaměstnanost okres Sokolov.

V Karlovarském kraji bylo k 31. 1. 2021 evidováno na úřadech práce celkem 11 538 uchazečů o zaměstnání, z toho 11 003, tj. 95,4 % dosažitelných. Počet uchazečů se tak meziměsíčně zvýšil o 6,9 % a meziročně dokonce o 82,0 %. Polovinu z celkového počtu uchazečů tvořily ženy (50,2 %, tj. 5 787). Absolventů a mladistvých uchazečů o zaměstnání bylo evidováno na konci sledovaného měsíce celkem 478 (4,1 % všech uchazečů) a mezi uchazeči bylo také 970 osob se zdravotním postižením.

Mezi uchazeči o zaměstnání převládali lidé ve věkovém rozmezí 40 až 59 let, kteří se na celkovém počtu nezaměstnaných v našem kraji podíleli 48,4 %, což je téměř polovina všech uchazečů. Průměrný věk uchazečů o zaměstnání dosáhl ve sledovaném období v Karlovarském kraji 42,4 let a ve stejném období minulého roku byl tento údaj shodný.

Zaměříme-li se na vzdělanostní strukturu uchazečů, kteří byli evidováni na úřadech práce našeho kraje ve sledovaném období, zjistíme, že 40,9 % z nich mělo ukončeno pouze základní nebo dokonce žádné vzdělání (4 721). Ke stejnému období bylo evidováno na úřadech Karlovarského kraje 32,5 % všech uchazečů o zaměstnání po dobu do třech měsíců.

#### Dosažitelní uchazeči ve věku 15–64 let v okresech Karlovarského kraje k 31. 1. 2021



Z celkového počtu neumístěných uchazečů o zaměstnání v našem kraji jich mělo celkem 3 645 nárok na podporu v nezaměstnanosti, oproti minulému měsíci došlo k nárůstu těchto uchazečů o 13,9 %. Nejvíce těchto uchazečů vykazoval okres Karlovy Vary (1 670, tj. 45,8 % všech uchazečů o zaměstnání s nárokem na podporu v nezaměstnanosti). Výše průměrné měsíční dávky v nezaměstnanosti ve sledovaném období v našem kraji činila 8 471 Kč.

Podíl nezaměstnaných v Karlovarském kraji (5,85 %) vykazoval na konci ledna 2021 nejvyšší hodnotu mezi všemi regiony ČR. Naopak nejnižší podíl nezaměstnaných byl zaznamenán v Pardubickém (3,17 %) a Královéhradeckém kraji (3,32 %).

## KOMENTÁŘ

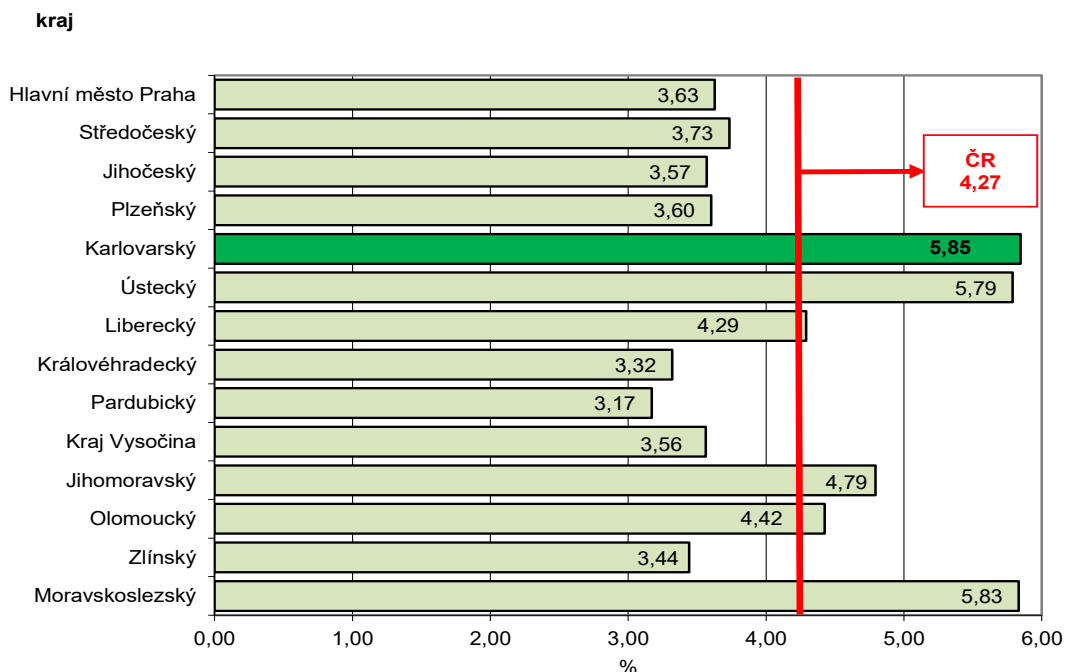
### Podíl nezaměstnaných a volná pracovní místa v krajích ČR k 31. 1. 2021

Pramen: Ministerstvo práce a sociálních věcí ČR

	Podíl nezaměstnaných v % <sup>1)</sup>			Pracovní místa v evidenci úřadu práce celkem	z toho pro		Uchazeči o zaměstnání na 1 pracovní místo v evidenci úřadu práce
	celkem	ženy	muži		absolventy a mladistvé	osoby se zdravotním postižením	
<b>Česká republika</b>	<b>4,27</b>	<b>4,30</b>	<b>4,23</b>	<b>325 425</b>	<b>57 416</b>	<b>11 316</b>	<b>0,95</b>
v tom kraje:							
Hl. město Praha	3,63	3,75	3,51	83 735	4 705	2 017	0,40
Středočeský	3,73	3,92	3,55	60 830	11 504	1 128	0,58
Jihočeský	3,57	3,46	3,67	18 929	3 565	998	0,82
Plzeňský	3,60	3,68	3,53	28 140	7 213	708	0,52
<b>Karlovarský</b>	<b>5,85</b>	<b>6,00</b>	<b>5,70</b>	<b>4 257</b>	<b>551</b>	<b>109</b>	<b>2,71</b>
Ústecký	5,79	6,28	5,33	14 444	2 756	700	2,23
Liberecký	4,29	4,46	4,13	10 295	1 972	610	1,26
Královéhradecký	3,32	3,25	3,39	11 827	2 358	477	1,03
Pardubický	3,17	3,15	3,19	21 432	5 120	256	0,52
Vysočina	3,56	3,51	3,61	9 678	2 569	539	1,27
Jihomoravský	4,79	4,78	4,81	30 737	6 737	1 181	1,26
Olomoucký	4,42	4,32	4,52	7 229	1 642	569	2,56
Zlínský	3,44	3,35	3,53	10 618	2 527	798	1,28
Moravskoslezský	5,83	5,58	6,07	13 274	4 197	1 226	3,56

<sup>1)</sup> Podíl dosažitelných uchazečů ve věku 15–64 let na obyvatelstvu ve věku 15–64 let.

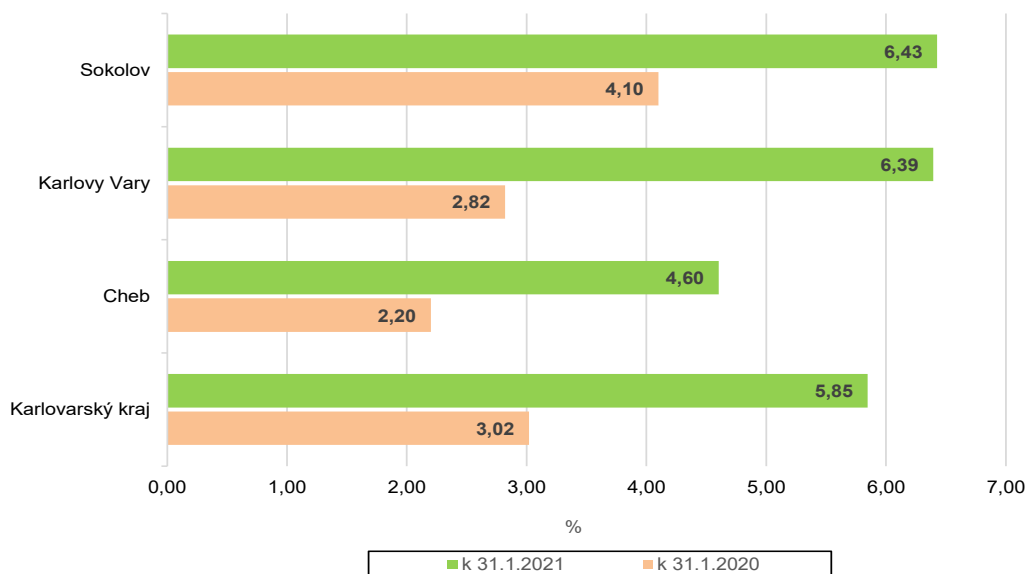
### Podíl nezaměstnaných v % v krajích ČR k 31. 1. 2021



Z okresů Karlovarského kraje vykazoval v lednu 2021 největší nezaměstnanost okres Sokolov. Podíl nezaměstnaných osob v tomto okrese činil 6,43 %. V meziokresním srovnání tak tento okres obsadil celkové 70. místo v pomyslném žebříčku okresů a v porovnání s lednem 2020 si tak pohoršil o 5 příček.

## KOMENTÁŘ

### Podíl nezaměstnaných v Karlovarském kraji a jeho okresech k 31. 1. 2020 a 2021



Naopak nejnižší hodnotu tohoto ukazatele zaznamenal okres Cheb (4,60 %), který se umístil na 54. místě pomyslného celorepublikového žebříčku. Oproti lednu 2020, kdy byl mezi všemi okresy ČR na 15. příčce, tak doznal rekordní pokles o 39 příček.

### PODÍL NEZAMĚSTNANÝCH OSOB (PNO) NA POČTU OBYVATEL v krajích České republiky k 31. 1. 2021



## KOMENTÁŘ

### Podíl nezaměstnaných a volná pracovní místa v okresech Karlovarského kraje k 31. 1. 2021

Pramen: Ministerstvo práce a sociálních věcí ČR

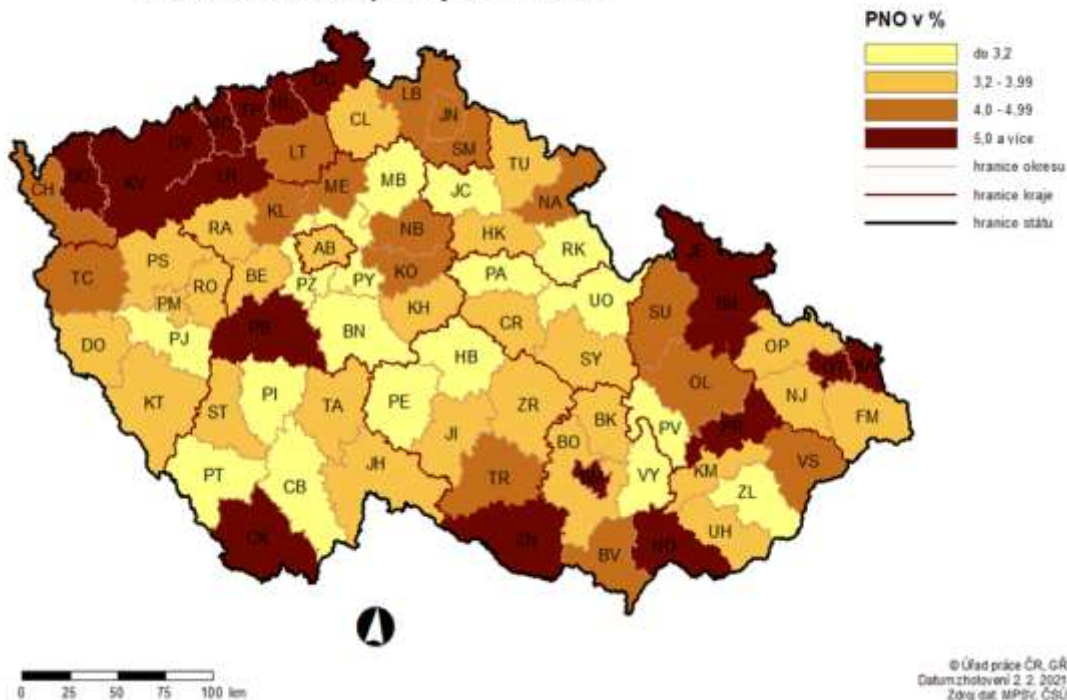
	Podíl nezaměstnaných v % <sup>1)</sup>			Pracovní místa v evidenci úřadu práce celkem	z toho pro		Uchazeči o zaměstnání na 1 pracovní místo v evidenci úřadu práce
	celkem	ženy	muži		absolventy a mladistvé	osoby se zdravotním postižením	
<b>Karlovarský kraj</b>	<b>5,85</b>	<b>6,00</b>	<b>5,70</b>	<b>4 257</b>	<b>551</b>	<b>109</b>	<b>2,71</b>
v tom okresy:							
Cheb	4,60	4,78	4,43	1 974	189	45	1,42
Karlovy Vary	6,39	6,64	6,16	1 635	292	31	2,98
Sokolov	6,43	6,44	6,41	648	70	33	5,95

<sup>1)</sup> Podíl dosažitelných uchazečů ve věku 15–64 let na obyvatelstvu ve věku 15–64 let.

Meziměsíční nárůst nezaměstnanosti byl zaznamenán ve všech 77 okresech ČR. Největší pak v okresech Jindřichův Hradec (o 19,4 %), Písek (o 18,0 %) a Chrudim (o 13,6 %).

V rámci Karlovarského kraje byl nejvýraznější meziměsíční nárůst zaznamenán v okrese Cheb, a to o 7,7 %.

### PODÍL NEZAMĚSTNANÝCH OSOB (PNO) NA POČTU OBYVATEL v okresech České republiky k 31. 1. 2021



Na konci ledna roku 2021 nabýzely úřady práce v Karlovarském kraji celkem 4 257 volných pracovních míst, z toho 12,9 % pro absolventy a mladistvé a 2,6 % pro osoby se zdravotním postižením. Nabídka volných pracovních míst doznala meziměsíční pokles o 4,1 %.

## KOMENTÁŘ

### Neumístění uchazeči v okresech Karlovarského kraje k 31. 1. 2021

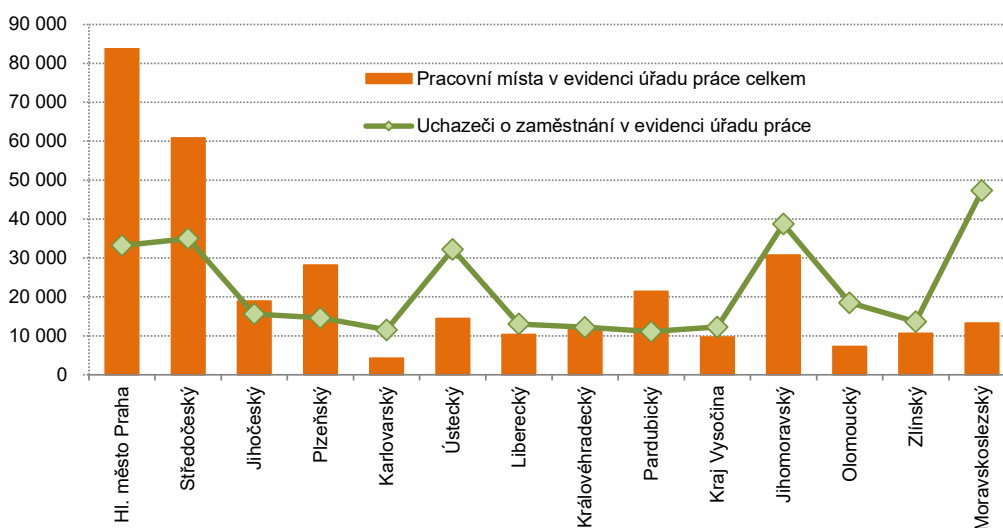
Pramen: Ministerstvo práce a sociálních věcí ČR

	Uchazeči o zaměstnání v evidenci úřadu práce celkem	z celkového počtu neumístěných uchazečů o zaměstnání						osoby se zdravotním postižením	s nárokem na podporu v nezaměstnanosti
		dosažitelní	ženy		absolventi a mladiství				
			celkem	z toho dosažitelné	celkem	z toho dosažitelní			
<b>Karlovarský kraj</b>	<b>11 538</b>	<b>11 003</b>	<b>5 787</b>	<b>5 516</b>	<b>478</b>	<b>475</b>	<b>970</b>	<b>3 645</b>	
v tom okresy:									
Cheb	2 803	2 699	1 441	1 383	93	92	239	945	
Karlovy Vary	4 877	4 650	2 467	2 360	201	199	333	1 670	
Sokolov	3 858	3 654	1 879	1 773	184	184	398	1 030	

Na 1 volné pracovní místo připadl největší počet uchazečů v Moravskoslezském kraji (3,56). V našem kraji činila hodnota tohoto ukazatele 2,71, což je druhý nejvyšší údaj v rámci celé ČR a zároveň je to o 1,76 uchazeče více, než kolik činil celorepublikový průměr (0,95). Naopak nejméně uchazečů na 1 volné pracovní místo bylo v Hlavním městě Praze (0,40) a Pardubickém a Plzeňském kraji (shodně 0,52).

Z okresů Karlovarského kraje je na tom stále nejlépe okres Cheb, kde na 1 volné pracovní místo připadá 1,42 uchazeče o zaměstnání. Naopak nejhorší bilanci můžeme tradičně pozorovat v okrese Sokolov, na konci sledovaného měsíce zde připadalo na 1 volné pracovní místo dokonce 5,95 uchazečů.

### Počet pracovních míst a uchazečů o zaměstnání v krajích ČR k 31. 1. 2021



#### Kontakt:

Bc. Jana Špačková  
Krajská správa ČSÚ v Karlových Varech  
Tel.: 731 439 249  
E-mail: [jana.spackova@czso.cz](mailto:jana.spackova@czso.cz)