

KOMENTÁŘ

13. listopadu 2019

NEZAMĚSTNANOST V KARLOVARSKÉM KRAJI K 31. 10. 2019 PODLE MPSV

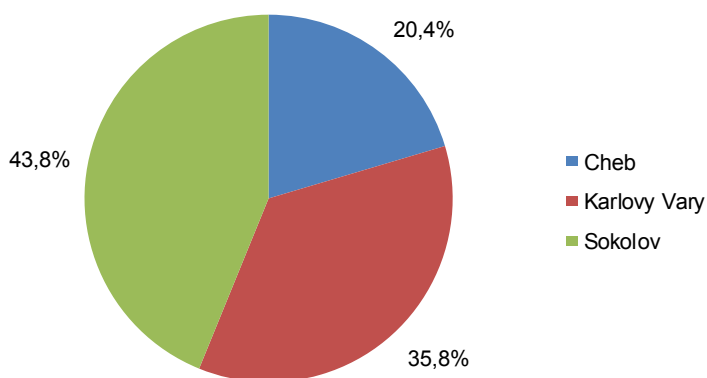
Na konci října 2019 bylo v Karlovarském kraji na úřadech práce evidováno celkem 5 389 uchazečů o zaměstnání, z toho 4 815 dosažitelných. Podíl nezaměstnaných činil v Karlovarském kraji 2,53 %. Z okresů Karlovarského kraje vykazuje dlouhodobě největší nezaměstnanost okres Sokolov. Na 1 volné pracovní místo připadalo v našem kraji 0,74 uchazeče o zaměstnání.

V Karlovarském kraji bylo k 31. 10. 2019 evidováno na úřadech práce celkem 5 389 uchazečů o zaměstnání, z toho 4 815, tj. 89,3 % dosažitelných. Mezi uchazeči bylo 2 834 žen. Absolventů a mladistvých bylo mezi uchazeči o zaměstnání celkem 353, tj. 6,6 % všech uchazečů. Zaměstnání hledalo 646 osob se zdravotním postižením.

Podle vzdělanostní struktury byla mezi uchazeči, kteří byli evidováni na úřadech práce našeho kraje k 31. 10. 2019, téměř polovina osob se základním vzděláním a bez vzdělání (2 662) a další čtvrtina se středním odborným vzděláním s výučním listem (1 414).

Mezi uchazeči o zaměstnání převládali v říjnu 2019 lidé ve věku 55 až 59 let, kteří se na celkovém počtu nezaměstnaných v našem kraji podíleli 13,3 %. Průměrný věk uchazečů o zaměstnání dosáhl ve sledovaném období v Karlovarském kraji 41,6 let (ve stejném období minulého roku byl průměrný věk nezaměstnaných v kraji 42,1 let).

Dosažitelní uchazeči ve věku 15–64 let v okresech Karlovarského kraje k 31. 10. 2019



Z celkového počtu neumístěných uchazečů o zaměstnání v našem kraji jich mělo celkem 1 718 nárok na podporu v nezaměstnanosti, z toho ženy tvořily 57,3 %. Nejvíce těchto uchazečů vykazoval okres Karlovy Vary (710, tj. 41,3 % všech uchazečů o zaměstnání s nárokem

KOMENTÁŘ

na podporu v nezaměstnanosti). Výše průměrné měsíční dávky v nezaměstnanosti k 31. 10. 2019 v našem kraji činila 7 878 Kč.

Karlovarský kraj dosáhl k 31. 10. 2019 pátého nejvyššího podílu nezaměstnaných v České republice. Podíl nezaměstnaných činil v našem kraji 2,53 %. Nejnižší podíl nezaměstnaných byl zaznamenán v krajích Pardubickém (1,81 %) a Jihočeském (1,84 %), naopak nejvyšší v krajích Moravskoslezském (4,10 %) a Ústeckém (3,65 %).

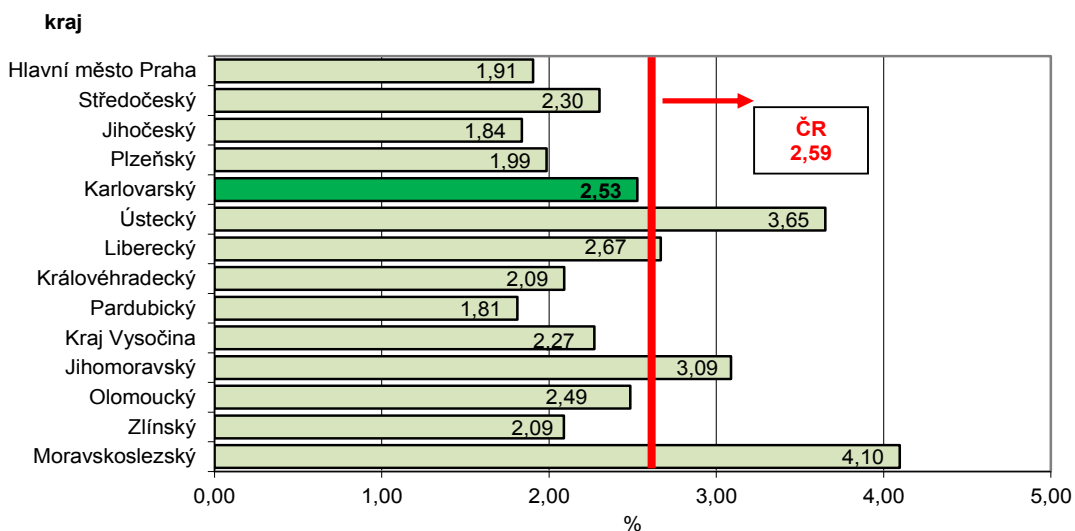
Podíl nezaměstnaných a volná pracovní místa v krajích ČR k 31. 10. 2019

Pramen: Ministerstvo práce a sociálních věcí ČR

	Podíl nezaměstnaných v % ¹⁾			Pracovní místa v evidenci úřadu práce celkem	z toho pro		Uchazeči o zaměstnání na 1 pracovní místo v evidenci úřadu práce
	celkem	ženy	muži		absolventy a mladistvé	osoby se zdravotním postižením	
Česká republika	2,59	2,82	2,36	337 453	71 985	12 341	0,58
v tom kraje:							
Hl. město Praha	1,91	2,04	1,78	72 231	6 505	2 259	0,25
Středočeský	2,30	2,58	2,04	56 696	10 756	1 303	0,39
Jihočeský	1,84	2,06	1,63	20 391	5 063	877	0,42
Plzeňský	1,99	2,24	1,74	37 206	10 266	953	0,23
Karlovarský	2,53	2,73	2,34	7 304	1 535	309	0,74
Ústecký	3,65	4,27	3,07	16 280	4 435	787	1,31
Liberecký	2,67	2,99	2,36	11 797	2 760	668	0,73
Královéhradecký	2,09	2,27	1,93	14 428	3 711	624	0,56
Pardubický	1,81	2,03	1,60	23 530	6 732	376	0,28
Vysočina	2,27	2,58	1,98	10 427	3 224	485	0,79
Jihomoravský	3,09	3,35	2,83	27 050	6 225	1 347	0,97
Olomoucký	2,49	2,74	2,24	10 278	2 964	544	1,07
Zlínský	2,09	2,24	1,95	13 097	3 603	800	0,67
Moravskoslezský	4,10	4,15	4,04	16 738	4 206	1 009	2,08

¹⁾ Podíl dosažitelných uchazečů ve věku 15–64 let na obyvatelstvu ve věku 15–64 let.

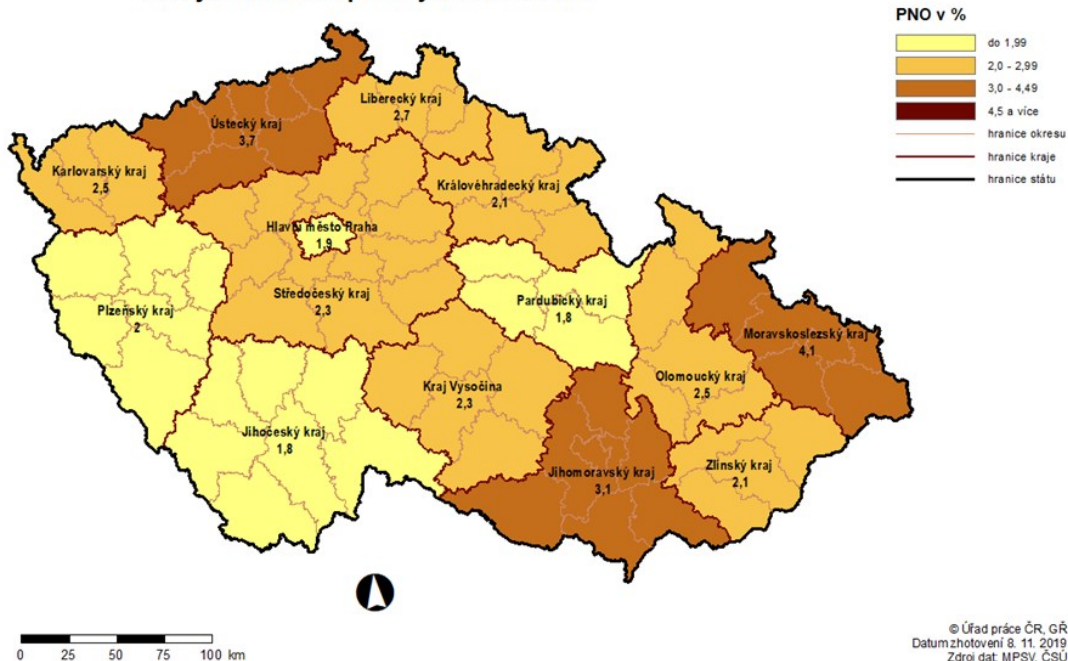
Podíl nezaměstnaných v % v krajích ČR k 31. 10. 2019



KOMENTÁŘ

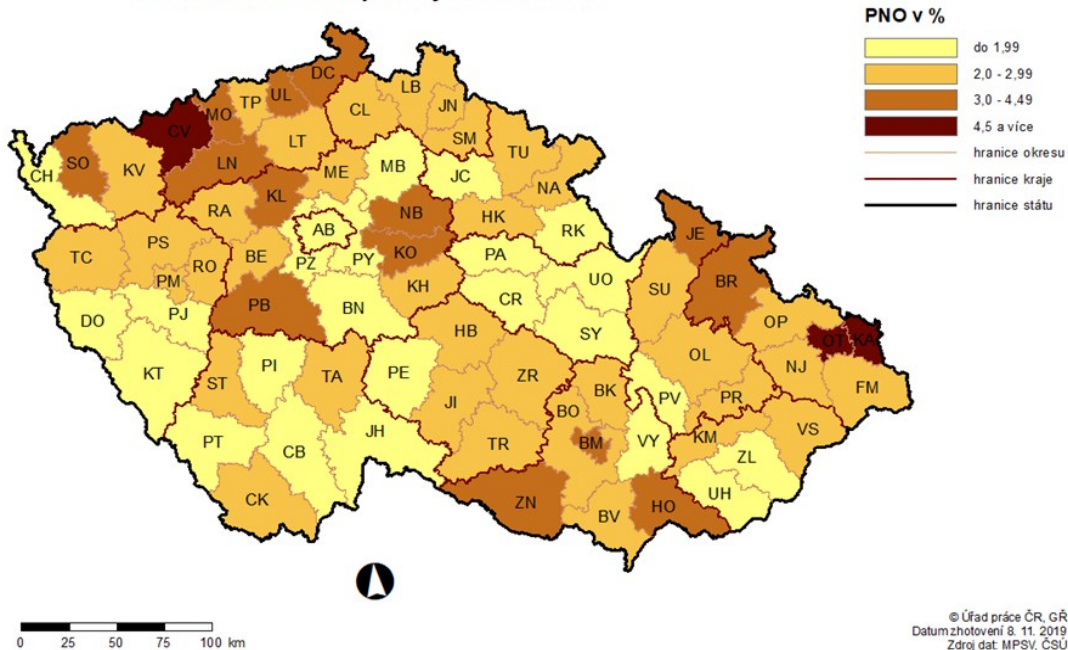
PODÍL NEZAMĚSTNANÝCH OSOB (PNO) NA POČTU OBYVATEL

v krajích České republiky k 31. 10. 2019



PODÍL NEZAMĚSTNANÝCH OSOB (PNO) NA POČTU OBYVATEL

v okresech České republiky k 31. 10. 2019



KOMENTÁŘ

Z okresů Karlovarského kraje vykazuje dlouhodobě největší nezaměstnanost okres Sokolov. Ve sledovaném období činil podíl nezaměstnaných osob v tomto okrese 3,67 % a v celorepublikovém srovnání okresů obsadil 66. místo. Naopak nejnižší hodnotu tohoto ukazatele vykazoval okres Cheb (1,66 %), který se umístil na 13. místě pomyslného celorepublikového žebříčku.

Neumístění uchazeči v okresech Karlovarského kraje k 31. 10. 2019

Pramen: Ministerstvo práce a sociálních věcí ČR

	Uchazeči o zaměstnání v evidenci úřadu práce celkem	z celkového počtu neumístěných uchazečů o zaměstnání						osoby se zdravotním postižením	s nárokem na podporu v nezaměstnanosti
		dosažitelní	ženy		absolventi a mladiství				
			celkem	z toho dosažitelné	celkem	z toho dosažitelní			
Karlovarský kraj	5 389	4 815	2 834	2 539	353	348	646	1 718	
v tom okresy:									
Cheb	1 106	982	572	510	68	67	150	397	
Karlovy Vary	1 945	1 722	1 011	903	122	120	205	710	
Sokolov	2 338	2 111	1 251	1 126	163	161	291	611	

Na konci října 2019 nabízely úřady práce v Karlovarském kraji celkem 7 304 volných pracovních míst, z toho 21,0 % pro absolventy a mladistvé a 4,2 % pro osoby se zdravotním postižením. Nejvíce volných pracovních míst pro absolventy a mladistvé nabízely úřady práce ve Středočeském (10 756) a v Plzeňském kraji (10 266). Nejvíce volných pracovních míst pro osoby se zdravotním postižením bylo vytvořeno v Hlavním městě Praze (2 259) a v Jihomoravském kraji (1 347).

Na 1 volné pracovní místo připadl největší počet uchazečů v Moravskoslezském (2,08) a Ústeckém kraji (1,31). Naopak nejméně uchazečů na 1 volné pracovní místo bylo v Plzeňském kraji (0,23) a Hlavním městě Praze (0,25). V našem kraji činila hodnota tohoto ukazatele 0,74, což je o 0,16 uchazeče více, než kolik činí celorepublikový průměr (0,58).

Z okresů Karlovarského kraje je na tom nejlépe okres Cheb, kde na 1 volné pracovní místo připadá 0,37 uchazeče o zaměstnání a nejhůře okres Sokolov, kde na 1 volné pracovní místo připadá 2,97 uchazeče.

Podíl nezaměstnaných a volná pracovní místa v okresech Karlovarského kraje k 31. 10. 2019

Pramen: Ministerstvo práce a sociálních věcí ČR

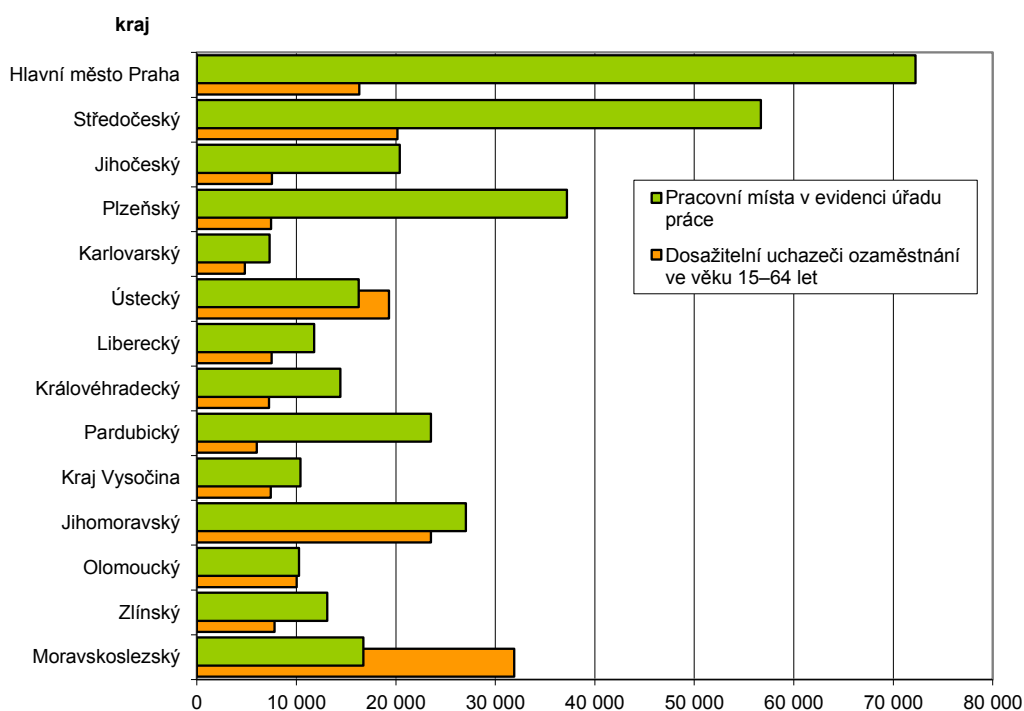
	Podíl nezaměstnaných v % ¹⁾			Pracovní místa v evidenci úřadu práce celkem	z toho pro		Uchazeči o zaměstnání na 1 pracovní místo v evidenci úřadu práce
	celkem	ženy	muži		absolventy a mladistvé	osoby se zdravotním postižením	
Karlovarský kraj	2,53	2,73	2,34	7 304	1 535	309	0,74
v tom okresy:							
Cheb	1,66	1,75	1,58	2 961	685	244	0,37
Karlovy Vary	2,33	2,50	2,17	3 557	725	42	0,55
Sokolov	3,67	4,03	3,32	786	125	23	2,97

¹⁾ Podíl dosažitelných uchazečů ve věku 15–64 let na obyvatelstvu ve věku 15–64 let.

KOMENTÁŘ

Meziměsíční nárůst nezaměstnanosti byl zaznamenán v 10 okresech, největší v okresech Český Krumlov (o 2,4 %), Karlovy Vary (o 2,1 %) a Cheb (o 1,6 %). Ve všech ostatních okresech byl zaznamenán meziměsíční pokles nezaměstnanosti, největší v okresech Jihlava (o 7,4 %), Nový Jičín (o 6,3 %) a Jičín (o 6,2 %)..

Počet dosažitelných uchazečů o zaměstnání ve věku 15–64 let a pracovní místa v evidenci úřadu práce v krajích ČR k 31. 10. 2019



Kontakt:

Bc. Jana Špačková
Krajská správa ČSÚ v Karlových Varech
Tel.: 731 439 249
E-mail: jana.spackova@czso.cz