

NEZAMĚŠTNANOST V KARLOVARSKÉM KRAJI K 31. 8. 2018

Karlovarský kraj dosáhl k 31. 8. 2018 sedmého nejvyššího podílu nezaměstnaných v České republice. Podíl nezaměstnaných činil v našem kraji 2,77 % a ve srovnání s celorepublikovým průměrem byl o 0,28 procentního bodu nižší. Nejnižší podíl nezaměstnaných byl zaznamenán v Pardubickém (1,99 %), Jihočeském (2,01 %) a Plzeňském kraji (2,06 %), naopak nejvyšší v krajích Moravskoslezském (4,72 %) a Ústeckém (4,65 %).

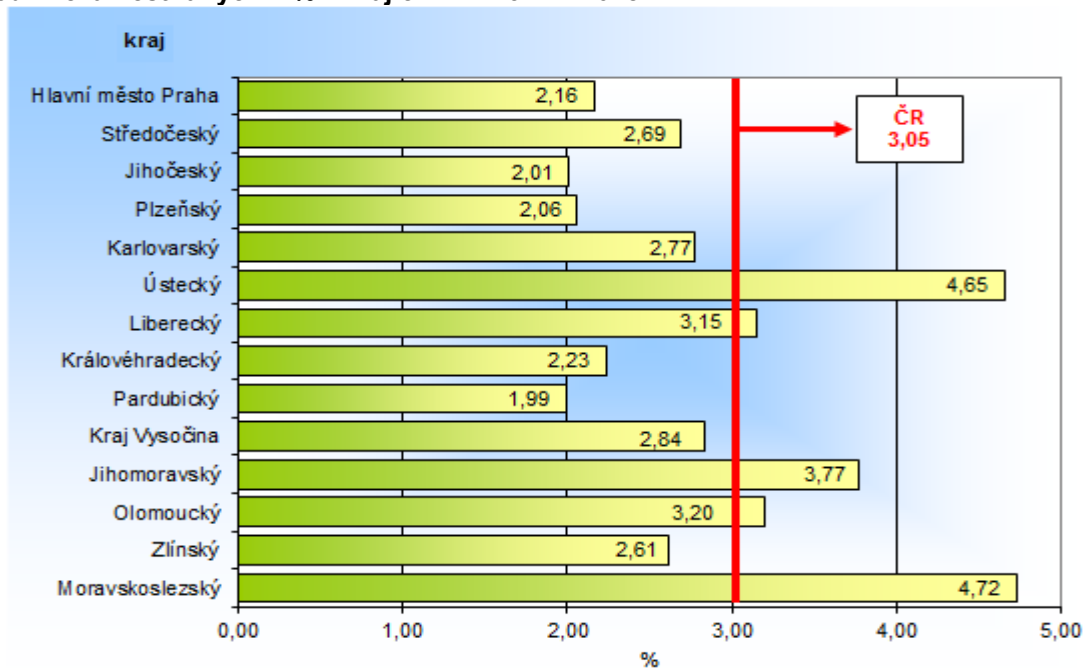
Podíl nezaměstnaných a volná pracovní místa v krajích ČR k 31. 8. 2018

Pramen: Ministerstvo práce a sociálních věcí ČR

	Podíl nezaměstnaných v % ¹⁾			Pracovní místa v evidenci úřadu práce celkem	z toho pro		Uchazeči o zaměstnání na 1 pracovní místo v evidenci úřadu práce
	celkem	ženy	muži		absolventy a mladistvé	osoby se zdravotním postižením	
Česká republika	3,05	3,44	2,68	313 224	75 652	14 878	0,74
v tom kraje:							
Hl. město Praha	2,16	2,37	1,96	62 903	7 682	2 951	0,32
Středočeský	2,69	3,16	2,24	42 180	9 784	1 340	0,61
Jihočeský	2,01	2,41	1,63	19 077	5 073	1 143	0,50
Plzeňský	2,06	2,40	1,74	32 446	9 827	866	0,27
Karlovarský	2,77	3,05	2,50	8 715	2 375	596	0,68
Ústecký	4,65	5,38	3,97	14 645	4 528	882	1,87
Liberecký	3,15	3,67	2,65	11 305	3 288	744	0,88
Královéhradecký	2,23	2,57	1,91	12 519	3 551	757	0,69
Pardubický	1,99	2,38	1,63	32 903	7 195	563	0,22
Vysočina	2,84	3,39	2,32	10 400	3 445	456	0,95
Jihomoravský	3,77	4,26	3,30	24 665	6 353	1 462	1,27
Olomoucký	3,20	3,56	2,86	11 662	3 709	858	1,21
Zlínský	2,61	2,93	2,30	11 693	3 895	887	0,94
Moravskoslezský	4,72	4,91	4,55	18 111	4 947	1 373	2,24

¹⁾ Podíl dosažitelných uchazečů ve věku 15–64 let na obyvatelstvu ve věku 15–64 let.

Podíl nezaměstnaných v % v krajích ČR k 31. 7. 2018

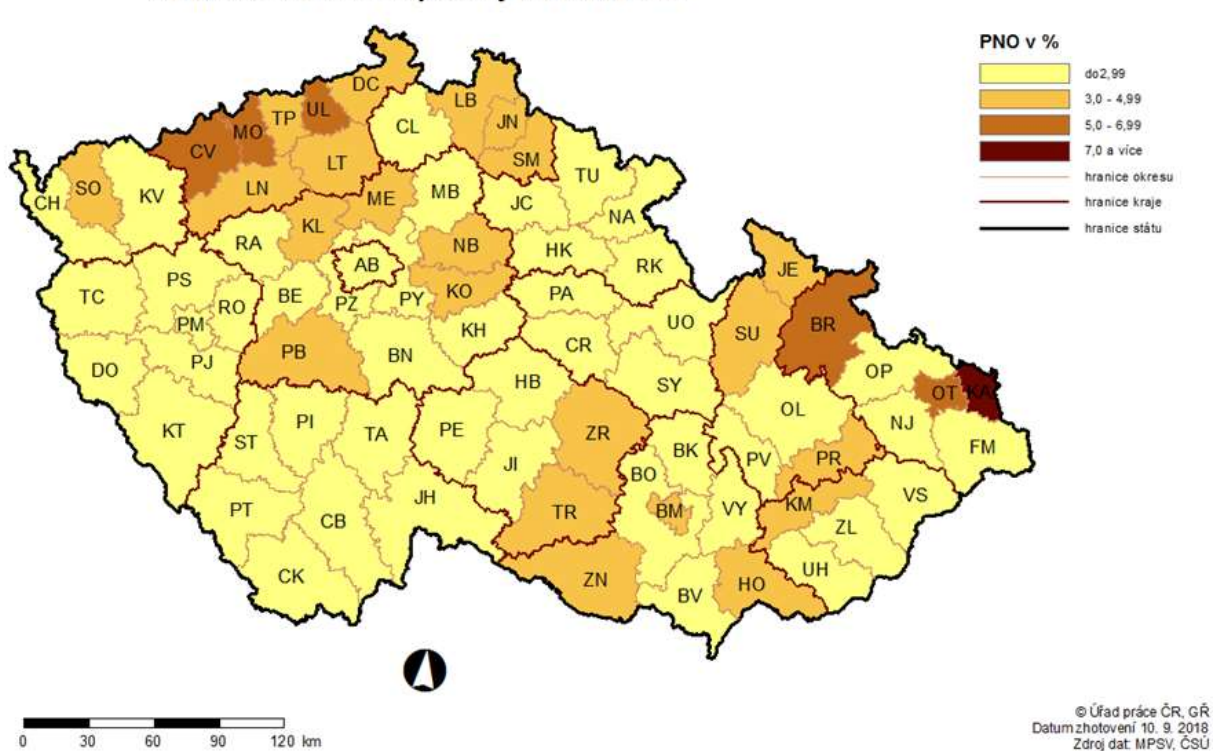


¹⁾ Podíl dosažitelných uchazečů ve věku 15–64 let na obyvatelstvu ve věku 15–64 let.

PODÍL NEZAMĚŠTNANÝCH OSOB (PNO) NA POČTU OBYVATEL v krajích České republiky k 31. 8. 2018



PODÍL NEZAMĚŠTNANÝCH OSOB (PNO) NA POČTU OBYVATEL v okresech České republiky k 31. 8. 2018



Na 1 volné pracovní místo připadl největší počet uchazečů v Moravskoslezském (2,24) a v Ústeckém kraji (1,87). Naopak nejméně uchazečů na 1 volné pracovní místo bylo v Pardubickém (0,22) a Plzeňském kraji (0,27). V našem kraji činila hodnota tohoto ukazatele 0,68, což je o 0,06 uchazeče méně, než kolik činí celorepublikový průměr (0,74). Z okresů Karlovarského kraje je na tom nejlépe okres Cheb, kde na 1 volné pracovní místo připadá 0,35 uchazeče o zaměstnání a nejhůře okres Sokolov, kde na 1 volné pracovní místo připadá 1,93 uchazeče o zaměstnání.

Nejvíce volných pracovních míst pro osoby se zdravotním postižením bylo vytvořeno v Hlavním městě Praze (2 951) a v Jihomoravském kraji (1 462). V našem kraji zaměstnavatelé nabízeli zdravotně postiženým celkem 596 těchto pracovních pozic.

Podíl nezaměstnaných a volná pracovní místa v okresech Karlovarského kraje k 31. 8. 2018

Pramen: Ministerstvo práce a sociálních věcí ČR

	Podíl nezaměstnaných v % ¹⁾			Pracovní místa v evidenci úřadu práce celkem	z toho pro		Uchazeči o zaměstnání na 1 pracovní místo v evidenci úřadu práce
	celkem	ženy	muži		absolventy a mladistvé	osoby se zdravotním postižením	
Karlovarský kraj	2,77	3,05	2,50	8 715	2 375	596	0,68
v tom okresy:							
Cheb	1,70	1,85	1,54	3 301	957	411	0,35
Karlovy Vary	2,80	3,03	2,57	4 137	1 075	138	0,56
Sokolov	3,84	4,32	3,38	1 277	343	47	1,93

¹⁾ Podíl dosažitelných uchazečů ve věku 15–64 let na obyvatelstvu ve věku 15–64 let.

Z okresů Karlovarského kraje vykazuje dlouhodobě největší nezaměstnanost okres Sokolov. Ve sledovaném období činil podíl nezaměstnaných osob v tomto okrese 3,84 % a v celorepublikovém srovnání okresů obsadil 63. místo. Naopak nejnižší hodnotu tohoto ukazatele vykazoval okres Cheb (1,70 %), který se umístil na 10. místě pomyslného celorepublikového žebříčku.

Podle vzdělanostní struktury bylo mezi uchazeči, kteří byli evidováni na úřadech práce našeho kraje k 31. 8. 2018, nejvíce osob bez vzdělání, ti se na celkovém počtu nezaměstnaných podíleli 32,3 %.

Mezi uchazeči o zaměstnání převládali v srpnu 2018 lidé ve věku 55 až 59 let, kteří se na celkovém počtu nezaměstnaných podíleli 14,1 %. Průměrný věk uchazečů o zaměstnání dosáhl v srpnu 2018 v Karlovarském kraji 43,1 let (ve stejném období minulého roku byl průměrný věk nezaměstnaných v kraji 43,0 %).

Z celkového počtu neumístěných uchazečů o zaměstnání bylo v našem kraji celkem 1 697 uchazečů s nárokem na podporu v nezaměstnanosti, z toho ženy tvořily 60,4 %. Nejvíce těchto uchazečů vykazoval okres Karlovy Vary (724, tj. 42,7%).

Neumístění uchazeči v okresech Karlovarského kraje k 31. 8. 2018

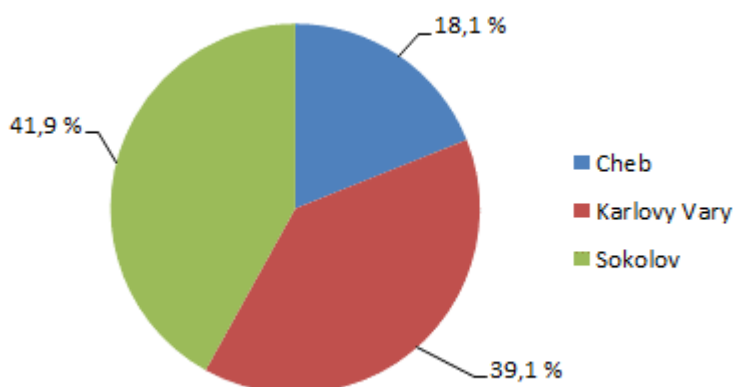
Pramen: Ministerstvo práce a sociálních věcí ČR

	Uchazeči o zaměstnání v evidenci úřadu práce celkem	z celkového počtu neumístěných uchazečů o zaměstnání						osoby se zdravotním postižením	s nárokem na podporu v nezaměstnanosti
		dosažitelní	ženy		absolventi a mladiství				
			celkem	z toho dosažitelné	celkem	z toho dosažitelní			
Karlovarský kraj	5 927	5 339	3 196	2 879	191	185	746	1 697	
v tom okresy:									
Cheb	1 145	1 011	617	546	42	40	164	411	
Karlovy Vary	2 323	2 089	1 237	1 108	57	57	228	724	
Sokolov	2 459	2 239	1 342	1 225	92	88	354	562	

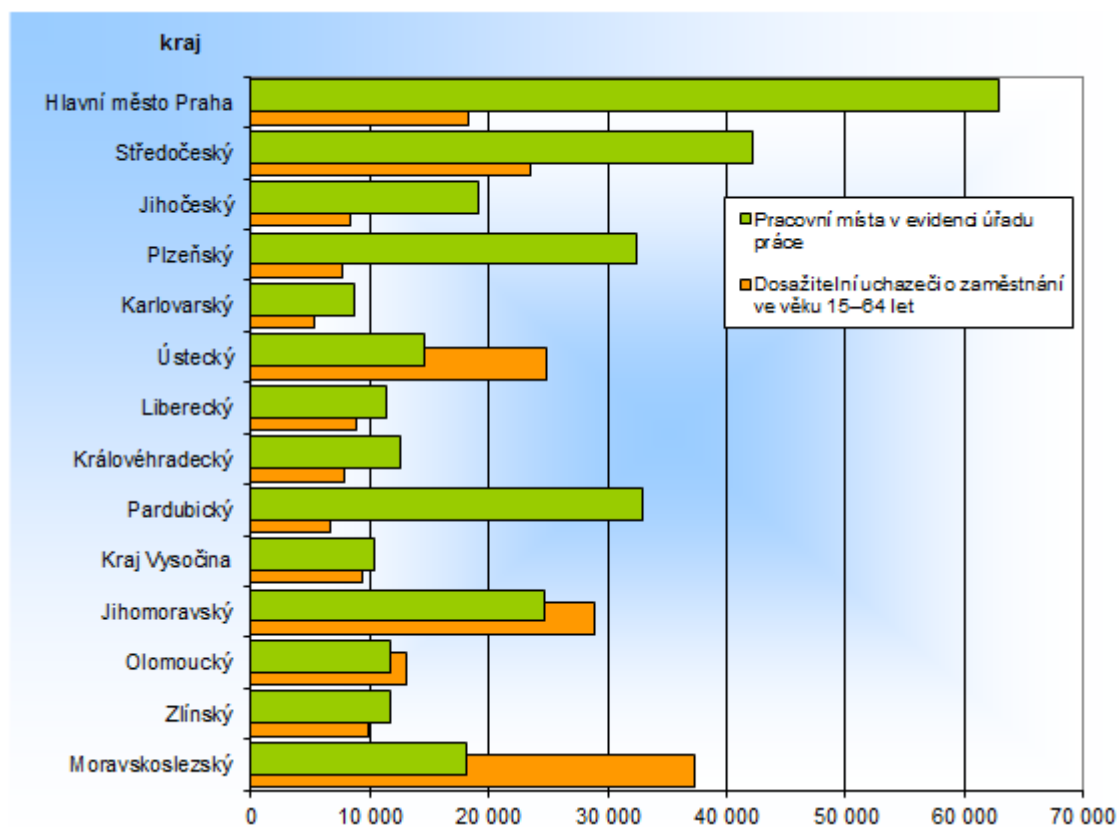
Meziměsíční nárůst nezaměstnanosti byl zaznamenán ve 32 okresech, největší v okresech Plzeň-jih (o 4,5 %), Plzeň-sever (o 4,0 %) a Klatovy (o 3,4 %).

Meziměsíční pokles nezaměstnanosti byl zaznamenán ve 45 okresech, největší v okresech Ústí nad Orlicí a Rychnov nad Kněžnou (shodně o 3,9 %), Teplice (o 3,2 %) a Opava (o 3,0 %).

Dosažitelní uchazeči ve věku 15–64 let v okresech Karlovarského kraje k 31. 8. 2018



Počet dosažitelných uchazečů o zaměstnání ve věku 15–64 let a pracovní místa v evidenci úřadu práce v krajích ČR k 31. 8. 2018



Kontakt:

Bc. Jana Špačková

Krajská správa ČSÚ v Karlových Varech

e-mail: jana.spackova@czso.cz

mobil: 731 439 249