

## KOMENTÁŘ

4. prosince 2019

### Vývoj průměrných mezd v Karlovarském kraji ve 3. čtvrtletí roku 2019

**Ve 3. čtvrtletí roku 2019 v Karlovarském kraji vzrostla průměrná hrubá měsíční nominální mzda na přepočtené počty zaměstnanců v národním hospodářství oproti stejnému období předchozího roku o 7,0 %, reálně se zvýšila o 4,1 %.**

Průměrná hrubá měsíční mzda ve 3. čtvrtletí roku 2019 činila v Karlovarském kraji 29 941 Kč, což je o 7,0 % více než ve stejném období minulého roku, tento nárůst převyšuje celorepublikový průměr o 0,1 procentního bodu. Spotřebitelské ceny se v České republice ve sledovaném období zvedly o 2,8 %, reálně tak došlo v Karlovarském kraji k nárůstu průměrné hrubé měsíční mzdy ve 3. čtvrtletí roku 2019 o 4,1 % <sup>1)</sup>.

V porovnání s vyšší průměrné hrubé měsíční mzdy v České republice (33 697 Kč) byla průměrná mzda v Karlovarském kraji nižší o 3 756 Kč a jedná se o dlouhodobě nejnižší mzdu mezi všemi regiony ČR. Nejvyšší mzda zůstává tradičně v Hl. městě Praze (41 720 Kč) a zároveň tato průměrná mzda výrazně převyšuje i celorepublikovou hodnotu.

#### Zaměstnanci a mzdy podle krajů ve 3. čtvrtletí 2019<sup>2)</sup>

(předběžné výsledky)

	Průměrný evidenční počet zaměstnanců přepočtený na plně zaměstnané		Průměrná hrubá měsíční mzda na přepočtené počty zaměstnanců	
	v tisících	index 2019/2018	v Kč	index 2019/2018
<b>Česká republika<sup>3)</sup></b>	<b>4 075,3</b>	<b>100,1</b>	<b>33 697</b>	<b>106,9</b>
v tom kraje:				
Hl. město Praha	842,2	102,3	41 720	105,9
Středočeský	411,4	99,9	34 058	107,7
Jihočeský	222,6	99,3	30 704	106,3
Plzeňský	213,0	99,1	33 019	107,1
<b>Karlovarský</b>	<b>88,1</b>	<b>98,0</b>	<b>29 941</b>	<b>107,0</b>
Ústecký	249,8	99,6	31 172	107,0
Liberecký	146,7	99,1	31 331	106,4
Královéhradecký	203,9	101,1	31 310	107,6
Pardubický	184,4	99,8	30 377	106,5
Vysočina	174,3	99,2	30 945	106,4
Jihomoravský	468,8	100,2	32 547	106,6
Olomoucký	224,6	99,5	30 709	107,0
Zlínský	209,1	99,4	30 136	107,2
Moravskoslezský	433,6	99,0	30 712	107,3

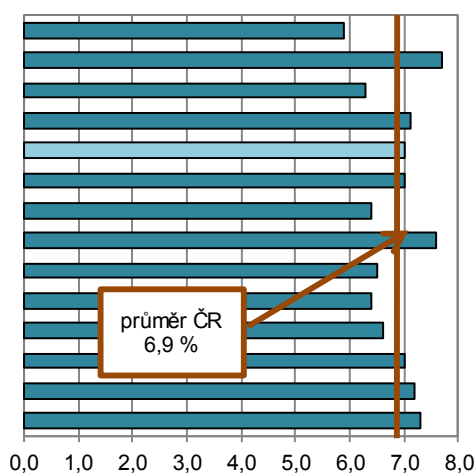
<sup>2)</sup>územní třídění je provedeno podle místa skutečného pracoviště zaměstnanců tzv. "pracovištní metodou"

<sup>3)</sup>zahnutí jsou i zaměstnanci sledovaných subjektů pracující mimo území ČR, proto součet za kraje nemusí souhlasit s ČR celkem

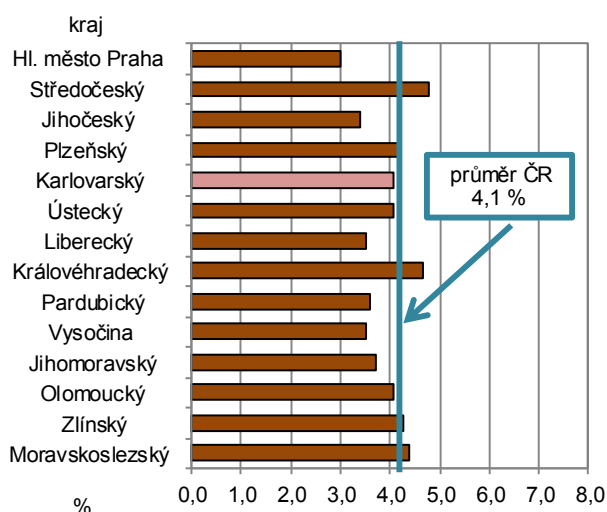
## KOMENTÁŘ

Ve 3. čtvrtletí roku 2019 bylo v ČR zaměstnáno průměrně 4 075,3 tisíc zaměstnanců, v Karlovarském kraji pak 88,1 tisíc zaměstnanců. Pouze ve třech regionech ČR zaměstnanců meziročně přibýlo, nejvíce pak v Hl. městě Praze (o 2,3 %). Ve všech ostatních regionech zaměstnanců meziročně ubylo, v našem kraji byl tento pokles největší, a to o 2,0 %. V celé ČR doznal počet zaměstnanců minimální meziroční nárůst, a to o 0,1 %.

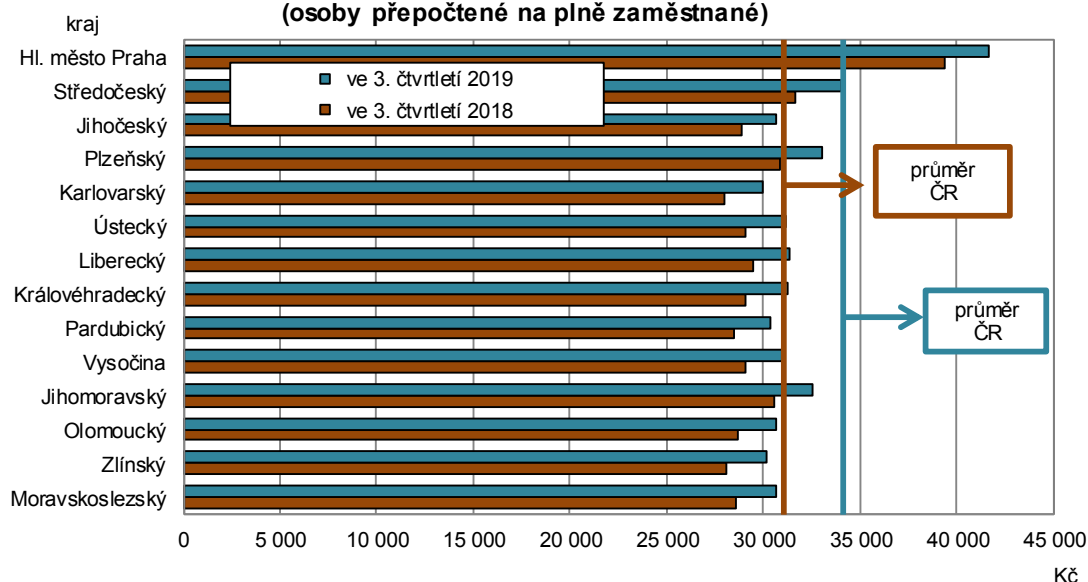
### Meziroční nárůst nominální mzdy



### Meziroční nárůst reálné mzdy



### Průměrné hrubé měsíční mzdy (osoby přečtené na plně zaměstnané)



## KOMENTÁŘ

Od počátku roku 2019 bylo v ČR zaměstnáno průměrně 4 081,5 tisíc zaměstnanců, v Karlovarském kraji pak 88,6 tisíc zaměstnanců. Ve srovnání s 1. až 3. čtvrtletím roku 2018 tak došlo k poklesu počtu zaměstnanců v našem kraji o 1,7 %.

V 1. až 3. čtvrtletí roku 2019 vzrostla průměrná hrubá měsíční mzda v Karlovarském kraji oproti stejnému období minulého roku o 7,2 % a dosáhla tak hodnoty 29 335 Kč.

### Zaměstnanci a mzdy podle krajů v 1. až 3. čtvrtletí 2019<sup>2)</sup>

(předběžné výsledky)

	Průměrný evidenční počet zaměstnanců přepočtený na plně zaměstnané		Průměrná hrubá měsíční mzda na přepočtené počty zaměstnanců	
	v tisících	index 2019/2018	v Kč	index 2019/2018
<b>Česká republika<sup>3)</sup></b>	<b>4 081,5</b>	<b>100,5</b>	<b>33 429</b>	<b>107,2</b>
v tom kraje:				
Hl. město Praha	841,3	102,6	41 891	106,3
Středočeský	412,1	100,2	34 244	107,7
Jihočeský	222,8	99,7	30 215	107,1
Plzeňský	214,0	99,6	32 432	106,9
<b>Karlovarský</b>	<b>88,6</b>	<b>98,3</b>	<b>29 335</b>	<b>107,2</b>
Ústecký	250,3	99,8	30 746	107,2
Liberecký	147,4	99,7	31 031	106,9
Královéhradecký	204,4	101,3	31 304	107,9
Pardubický	184,6	99,9	29 844	106,9
Vysočina	174,6	99,5	30 501	106,4
Jihomoravský	469,1	100,6	32 111	107,0
Olomoucký	224,7	99,8	30 048	107,5
Zlínský	209,9	100,1	29 654	107,4
Moravskoslezský	434,9	99,3	30 207	107,5

<sup>2)</sup>územní třídění je provedeno podle místa skutečného pracoviště zaměstnanců tzv. "pracovištní metodou"

<sup>3)</sup>zahnuti jsou i zaměstnanci sledovaných subjektů pracující mimo území ČR, proto součet za kraje nemusí souhlasit s ČR celkem

#### Kontakt:

Bc. Jana Špačková  
Krajská správa ČSÚ v Karlových Varech  
Tel.: 731 439 249  
E-mail: [jana.spackova@czso.cz](mailto:jana.spackova@czso.cz)

<sup>1)</sup>k výpočtu meziročního indexu reálné mzdy za kraj byl použit index spotřebitelských cen za celou Českou republiku