

Vývoj průměrných mezd v Karlovarském kraji v 1. – 3. čtvrtletí 2013 (předběžné výsledky)

V Karlovarském kraji dosáhla průměrná hrubá měsíční mzda na přepočtené počty zaměstnanců za 1. až 3. čtvrtletí 2013 částky 20 991 Kč, což představuje nárůst o 0,5 % proti stejnému období předchozímu roku, v absolutním vyjádření se jedná o zvýšení o 114 Kč. Jedná se o nejnižší mzdu v republice, což je o neuvěřitelné 3 631 Kč méně, než činí celorepublikový průměr (24 622 Kč). Je třeba ale zdůraznit, že průměrná mzda v ČR je ovlivněna především výší mzdy v kraji Hlavní město Praha, a proto výše průměrné mzdy v ČR nedosahuje žádný jiný kraj.

V oblasti zaměstnanosti došlo k poklesu počtu zaměstnanců v rámci celé ČR i ve všech krajích s výjimkou Hlavního města Prahy, nejvýraznější byl úbytek zaměstnanců v Ústeckém a Moravskoslezském kraji. V našem kraji byl oproti stejnému období roku 2012 zaznamenán úbytek počtu zaměstnanců zhruba o 1 800 osob (- 2,0 %).

Zaměstnanci a mzdy v Karlovarském kraji za 1. - 3. čtvrtletí 2013

1. až 3. čtvrtletí 2013

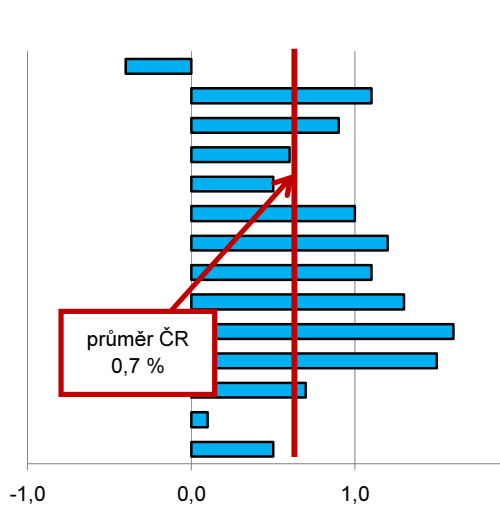
předběžné údaje

	Průměrný evidenční počet zaměstnanců přepočtený na plně zaměstnané			Průměrná hrubá měsíční mzda na přepočtené počty zaměstnanců		
	v tis.	přírůstek (úbytek) proti 1. až 3. čtvrtletí 2012		v Kč	přírůstek (úbytek) proti 1. až 3. čtvrtletí 2012	
		v tis.	%		v Kč	%
Česká republika celkem²⁾	3 702,8	-42,8	-1,1	24 622	182	0,7
Hl. m. Praha	734,2	2,4	0,3	32 362	-117	-0,4
Středočeský kraj	367,5	-3,1	-0,8	24 588	278	1,1
Jihočeský kraj	210,5	-2,1	-1,0	21 939	206	0,9
Plzeňský kraj	199,5	-1,3	-0,7	23 354	135	0,6
Karlovarský kraj	88,4	-1,8	-2,0	20 991	114	0,5
Ústecký kraj	234,4	-8,3	-3,4	22 288	222	1,0
Liberecký kraj	134,2	-0,9	-0,7	22 567	266	1,2
Královéhradecký kraj	180,9	-2,3	-1,3	22 275	244	1,1
Pardubický kraj	169,0	-3,0	-1,7	21 559	287	1,3
Kraj Vysočina	167,4	-2,0	-1,2	22 143	353	1,6
Jihomoravský kraj	420,2	-3,3	-0,8	23 593	354	1,5
Olomoucký kraj	201,7	-2,8	-1,4	21 727	147	0,7
Zlínský kraj	186,8	-3,3	-1,7	21 494	27	0,1
Moravskoslezský kraj	404,0	-10,6	-2,6	22 671	104	0,5

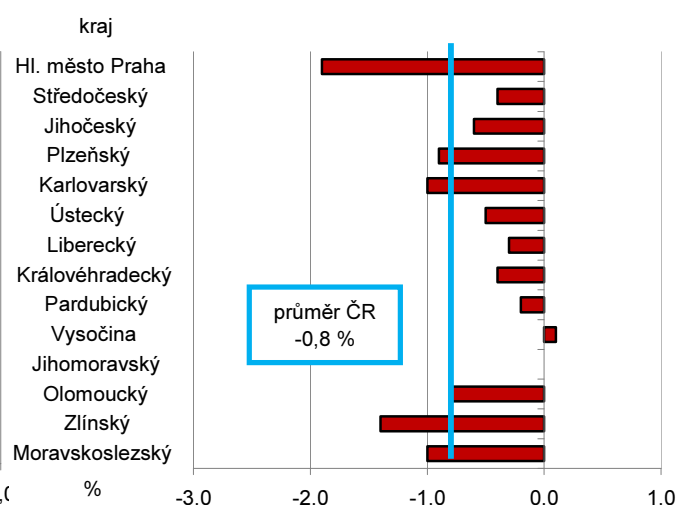
¹⁾ Územní třídění je provedeno podle místa skutečného pracoviště zaměstnanců tzv. "pracovištní metodou".

²⁾ Zahnutí jsou i zaměstnanci sledovaných subjektů pracující mimo území ČR, proto součet za kraje nemusí souhlasit s ČR celkem.

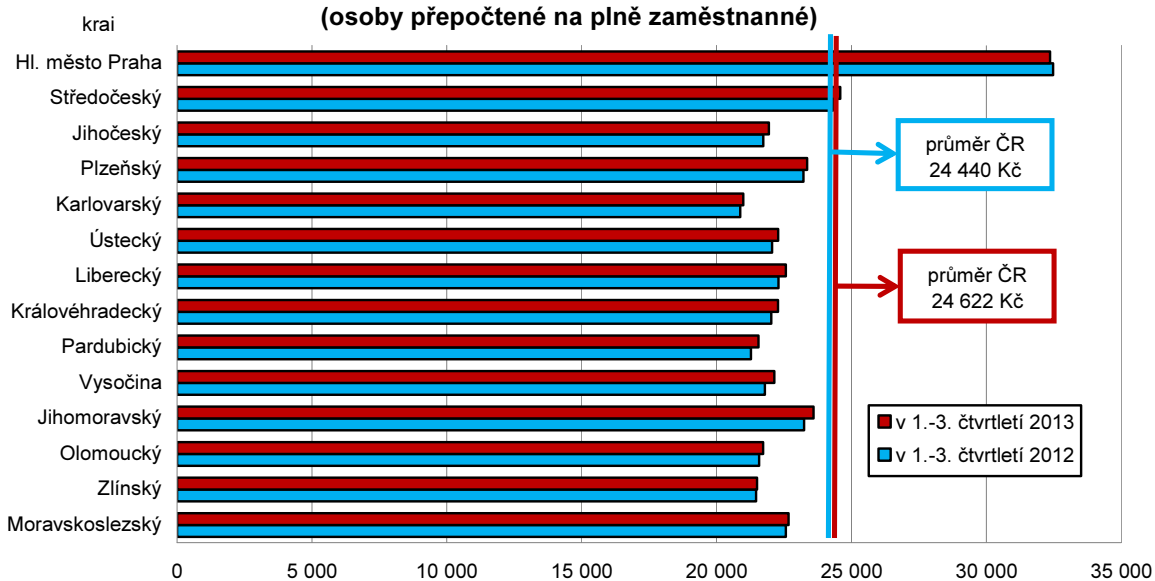
Meziroční nárůst nominální mzdy



Meziroční nárůst reálné mzdy



Průměrné hrubé měsíční mzdy (osoby přečtené na plně zaměstnané)



Metodická poznámka:

Od 1. čtvrtletí 2011 došlo ve statistice práce a mezd ke změnám v metodice zjišťování a prezentaci výsledků. V rámci kvalitnějšího a přesnějšího zpracování statistických výstupů z úseku zaměstnanosti a mezd byla použita tzv. pracovištní metoda.

Více informací o vývoji v České republice naleznete na adrese:

<http://www.czso.cz/csu/csu.nsf/informace/cpmz090613.doc>