

KOMENTÁŘ

3. května 2022

Příjemci důchodů a jejich důchody v Karlovarském kraji v roce 2021

V Karlovarském kraji bylo na konci roku 2021 evidováno 78 170 příjemců všech typů důchodů, tj. starobních, invalidních, sirotčích, vdovských či vdoveckých. Průměrná měsíční výše plného starobního důchodu (sólo) činila v roce 2021 celkem 14 918 Kč, přičemž muži pobírali v průměru o 2 629 Kč více než ženy.

V Karlovarském kraji pobíralo v prosinci roku 2021 některý ze všech typů důchodů celkem 78 170 osob, z toho 46 095, tj. 59,0 % byly ženy. Počet příjemců důchodů tak meziročně klesl o 956, tj. o 1,2 %. Plný starobní důchod (sólo) pobíralo 49 629 seniorů, mezi nimi bylo 26 182 žen a 23 447 mužů. Meziročně doznal počet starobních důchodců mírný pokles o 2,0 %. Pokles může být ovlivněn současnou pandemickou situací a zvýšeným počtem zemřelých osob ve vyšších věkových kategoriích.

Počet příjemců a průměrná výše důchodů podle druhu v Karlovarském kraji (v prosinci)

Pramen: Česká správa sociálního zabezpečení

Pramen: Česká správa sociálního zabezpečení

	2016	2017	2018	2019	2020	2021
	Příjemci důchodů					
Příjemci důchodů celkem	80 373	80 220	79 962	79 871	79 126	78 170
v tom starobní důchod plný (sólo) ¹⁾	50 830	50 923	50 925	51 080	50 656	49 629
starobní důchod poměrný ¹⁾	159	167	173	184	207	237
pro invaliditu 3. stupně ¹⁾	5 062	4 938	4 771	4 602	4 462	4 346
pro invaliditu 2. stupně ¹⁾	1 928	1 982	1 955	1 955	1 940	1 948
pro invaliditu 1. stupně ¹⁾	3 779	3 802	3 871	3 920	3 966	3 984
vdovský sólo	728	671	618	596	581	642
vdovský kombinovaný	13 844	13 749	13 637	13 512	13 286	13 298
vdovecký sólo	177	155	160	156	141	145
vdovecký kombinovaný	2 682	2 728	2 777	2 790	2 760	2 728
sirotčí	1 184	1 105	1 075	1 076	1 127	1 213
	Průměrná měsíční výše důchodu (v Kč)					
Průměrný důchod celkem	10 860	11 204	11 708	12 710	13 624	14 446
v tom starobní plný (sólo) ¹⁾	11 156	11 519	12 054	13 066	14 030	14 918
starobní poměrný ¹⁾	4 100	4 227	4 465	5 065	5 551	5 909
pro invaliditu 3. stupně ¹⁾	10 184	10 426	10 803	11 622	12 419	13 102
pro invaliditu 2. stupně ¹⁾	6 632	6 794	7 085	7 783	8 364	8 758
pro invaliditu 1. stupně ¹⁾	5 684	5 815	6 028	6 659	7 183	7 441
vdovský sólo	7 224	7 429	7 658	8 514	9 070	9 580
vdovský kombinovaný	12 216	12 585	13 134	14 312	15 329	16 312
vdovecký sólo	6 364	6 679	6 861	7 548	8 159	8 696
vdovecký kombinovaný	13 838	14 285	14 950	16 200	17 329	18 463
sirotčí	5 591	5 762	5 950	6 646	7 208	7 513

¹⁾ bez souběhu s vdovským nebo vdoveckým

KOMENTÁŘ

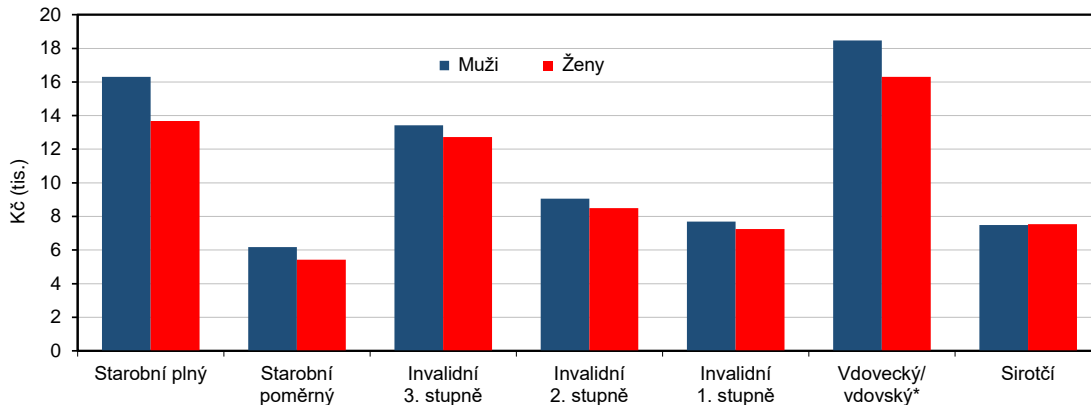
Průměrný důchod celkem v Karlovarském kraji v roce 2021 činil 14 446 Kč, což je o 6,0 % více než v předcházejícím roce. V porovnání s výší průměrného důchodu v ČR (14 815 Kč) byl průměrný důchod v Karlovarském kraji nižší o 369 Kč. Nejvyšší průměrný důchod byl zaznamenán v Hlavním městě Praze (16 014 Kč), naopak nejnižší v Ústeckém kraji (14 374 Kč). V porovnání s rokem 2012 vzrostl průměrný celkový důchod v našem kraji o 39,9 %.

Průměrná měsíční výše plného starobního důchodu (sólo) činila v našem kraji v roce 2021 celkem 14 918 Kč, což bylo o 535 Kč méně než kolik činil republikový průměr (15 453 Kč). Muži přitom pobírali důchod o 2 629 Kč vyšší (16 305 Kč) než ženy. V mezikrajském srovnání se na prvním místě pomyslného žebříčku umístilo Hlavní město Praha, kde byl v roce 2021 vyplácen průměrný starobní důchod (sólo) o 1 549 Kč více než v Karlovarském kraji, který se v tomto hodnocení zařadil na poslední příčku mezi všemi regiony ČR.

Zaměříme-li se na počet důchodů vyplácených v závislosti na některém stupni invalidity, zjistíme, že mezi příjemci důchodů s přiznaným stupněm invalidity bylo v roce 2021 více žen (5 303) než mužů (4 975). Mezi muži převládali ti, kteří pobírali invalidní důchod 3. stupně (2 340, tj. 47,0 % všech mužů s invalidním důchodem). Ženy nejčastěji pobíraly důchody pro invaliditu 1. stupně (2 273, tj. 42,9 % všech invalidních žen).

Průměrné důchody podle druhu důchodů a pohlaví v Karlovarském kraji v prosinci 2021

Pramen: Česká správa sociálního zabezpečení



* včetně kombinace

V souvislosti se zvyšováním hranice pro odchod do důchodu a s obtížnějším uplatněním starších osob na trhu práce se v posledních letech zvyšuje počet lidí, kteří se rozhodnou odejít do předčasného důchodu. V prosinci 2021 pobíralo v Karlovarském kraji předčasný starobní důchod (ať už samostatně nebo v souběhu s vdovským nebo vdoveckým) 30,5 % starobních důchodců. Ve srovnání s rokem 2012 tak vzrostl počet osob, které do důchodu odešly předčasně o 21,8 %.

Při pohledu na mezikrajské srovnání zjišťujeme, že do předčasného starobního důchodu odchází nejčastěji lidé v Kraji Vysočina (36,1 %), nejméně naopak v Hlavním městě Praze (14,2 %). Karlovarský kraj zaujímá (společně s krajem Plzeňským) osmé místo pomyslného žebříčku a celorepublikový průměr převyšuje o 2,3 procentního bodu.

KOMENTÁŘ
Příjemci předčasných starobních důchodů v Karlovarském kraji podle pohlaví

Pramen: Česká správa sociálního zabezpečení

	2012	2013	2014	2015	2016	2017	2018	2019	2020	2021
	Muži									
Příjemci starobních důchodů¹⁾	24 818	24 975	25 328	25 661	26 102	26 308	26 479	26 667	26 568	26 130
z toho předčasných starobních důchodů	6 783	7 068	7 330	7 563	7 748	7 890	7 994	8 145	8 218	8 279
v %	27,3	28,3	28,9	29,5	29,7	30,0	30,2	30,5	30,9	31,7
	Ženy									
Příjemci starobních důchodů¹⁾	40 969	40 691	40 711	40 902	40 901	40 769	40 578	40 456	39 890	39 285
z toho předčasných starobních důchodů	9 606	9 893	10 202	10 511	10 758	11 001	11 160	11 331	11 515	11 680
v %	23,4	24,3	25,1	25,7	26,3	27,0	27,5	28,0	28,9	29,7

¹⁾ plných nebo poměrných, včetně souběhu s vdovským nebo vdoveckým důchodem

Trend u obou pohlaví v kraji je dlouhodobě vzestupný. V průběhu posledních deseti let jsme zaznamenali nárůst počtu předčasných důchodců - mužů o 22,1 % a žen - důchodkyň o 21,6 %. Přestože v absolutních číslech bylo v předčasném důchodu více žen, jejich podíl na celkovém počtu starobních důchodkyň ve sledovaném roce 2021 činil 29,7 %, zatímco u mužů dosáhl tento podíl 31,7 %.

Příjemci důchodů a průměrná měsíční výše důchodů podle okresů v prosinci 2021

Pramen: Česká správa sociálního zabezpečení

Kraj, okresy	Důchody celkem	Druh důchodu									sirotčí
		starobní sólo		invalidní sólo			vdovský		vdovecký		
		plný	poměrný	pro invaliditu 3. stupně	pro invaliditu 2. stupně	pro invaliditu 1. stupně	sólo	kombi-novaný	sólo	kombi-novaný	
	Příjemci důchodů										
Karlovarský kraj	78 170	49 629	237	4 346	1 948	3 984	642	13 298	145	2 728	1 213
Cheb	24 000	15 181	62	1 521	643	1 096	193	4 042	53	804	405
Karlovy Vary	30 618	20 277	118	1 361	540	1 312	238	5 252	51	1 045	424
Sokolov	23 552	14 171	57	1 464	765	1 576	211	4 004	41	879	384
	Průměrná měsíční výše důchodů (v Kč)										
Karlovarský kraj	14 446	14 918	5 909	13 102	8 758	7 441	9 580	16 312	8 696	18 463	7 513
Cheb	14 270	14 705	5 686	13 011	8 698	7 326	9 107	16 243	9 068	18 164	7 336
Karlovy Vary	14 594	14 919	5 915	12 957	8 737	7 528	9 651	16 405	8 303	18 407	7 701
Sokolov	14 432	15 143	6 143	13 331	8 823	7 448	9 933	16 260	8 703	18 803	7 493

Nejvyšší průměrný starobní důchod (sólo) ve výši 15 143 Kč byl na konci roku 2021 vyplácen v okrese Sokolov a nejnižší v okrese Cheb (14 705 Kč). V rámci kraje žilo v prosinci 2021 nejvíce příjemců starobních důchodů v okrese Karlovy Vary (20 277 osob) a nejméně v okrese Sokolov (14 171 osob).

KOMENTÁŘ

V meziokresním srovnání v rámci Karlovarského kraje zaznamenáváme ve sledovaném období nejvyšší průměrnou měsíční výši starobních důchodů (bez souběhu) u mužů v okrese Sokolov (16 768 Kč) a u žen v okrese Karlovy Vary (13 745 Kč). Naopak nejnižší hodnoty byly uvedeny u mužů v okrese Cheb (15 930 Kč) a u žen v okrese Sokolov (13 617 Kč).

Z okresů Karlovarského kraje využívají nejčastěji možnost odejít do předčasného starobního důchodu lidé v okrese Sokolov (33,5 %), nejméně pak v okrese Karlovy Vary (27,5 %).

Příjemci důchodů podle pohlaví a okresů v prosinci 2021

Pramen: Česká správa sociálního zabezpečení

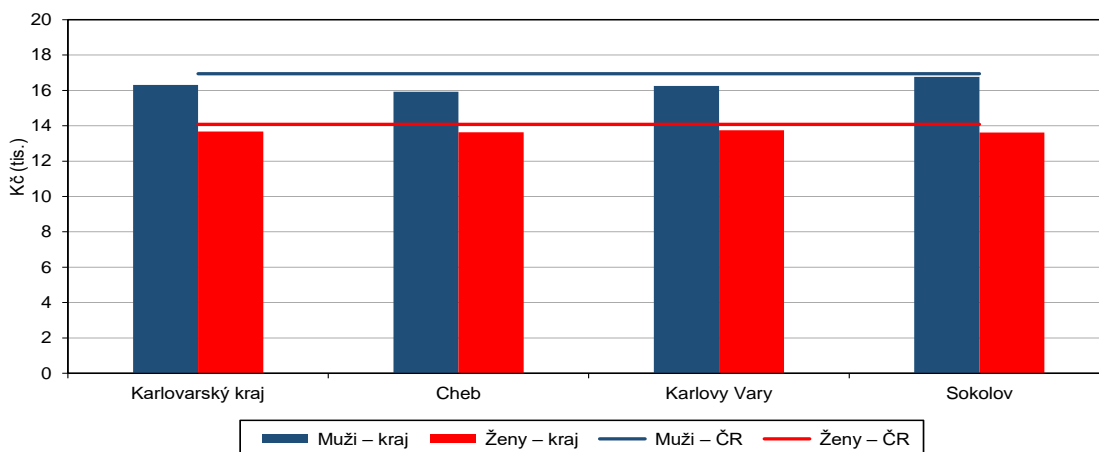
Kraj, okresy	Příjemci celkem	Druh důchodu						
		starobní sólo	invalidní pro invaliditu 3. stupně ¹⁾	invalidní pro invaliditu 2. stupně ¹⁾	invalidní pro invaliditu 1. stupně ¹⁾	vdovský/vdovecký sólo	vdovský/vdovecký kombin.	sirotčí
Muži								
Karlovarský	32 075	23 447	2 340	924	1 711	145	2 728	628
Cheb	9 772	7 073	828	313	442	53	804	221
Karlovy Vary	12 442	9 511	711	264	579	51	1 045	205
Sokolov	9 861	6 863	801	347	690	41	879	202
Ženy								
Karlovarský	46 095	26 182	2 006	1 024	2 273	642	13 298	585
Cheb	14 228	8 108	693	330	654	193	4 042	184
Karlovy Vary	18 176	10 766	650	276	733	238	5 252	219
Sokolov	13 691	7 308	663	418	886	211	4 004	182

¹⁾ bez souběhu s vdovským nebo vdoveckým

Srovnáme-li druhy důchodů podle stupně invalidity, zjistíme, že nejvíce osob pobírajících důchod pro invaliditu 1. a 2. stupně žije v okrese Sokolov (2 341) a pro invaliditu 3. stupně v okrese Cheb (1 521).

Průměrná měsíční výše starobních důchodů plných (sólo) podle pohlaví a okresů Karlovarského kraje v prosinci 2021

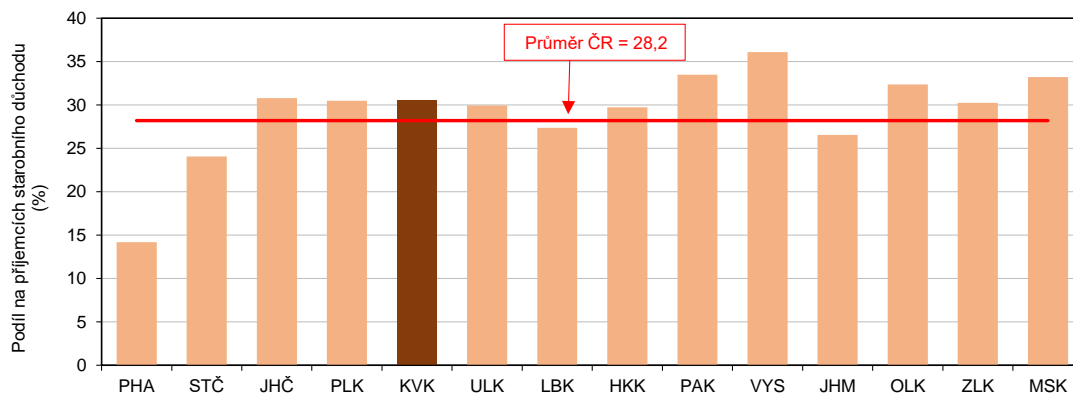
Pramen: Česká správa sociálního zabezpečení



KOMENTÁŘ

Příjemci předčasného starobního důchodu v krajích v prosinci 2021

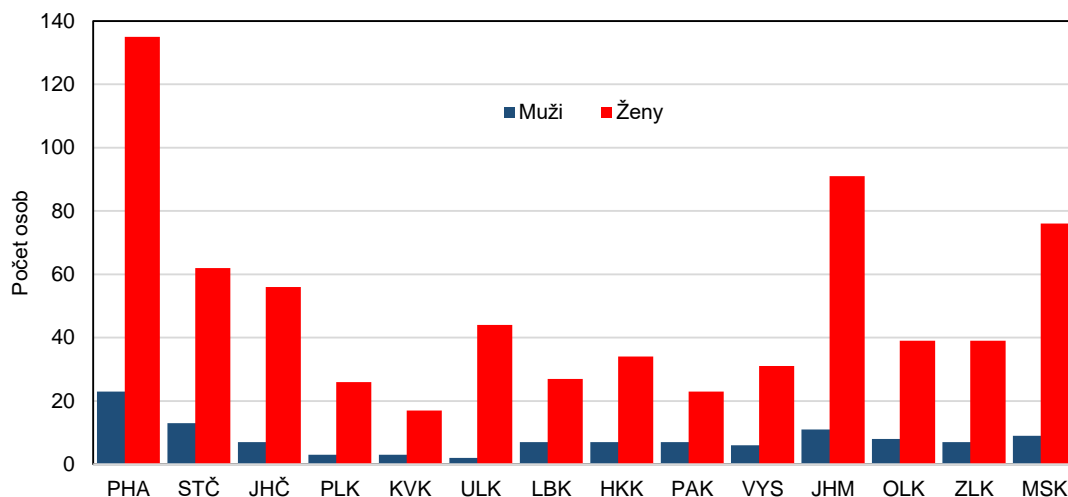
Pramen: Česká správa sociálního zabezpečení



V České republice bylo podle České správy sociálního zabezpečení na konci roku 2021 evidováno 813 důchodců ve věku 100 a více let. Výrazně mezi nimi převažovaly ženy (86,1 %). V Karlovarském kraji ve sledovaném období žilo 20 osob ve věku 100 a více let, z toho bylo 17 žen (85,0 %).

Příjemci starobního důchodu ve věku 100 a více let podle krajů v prosinci 2021

Pramen: Česká správa sociálního zabezpečení



Kontakt:

Bc. Jana Špačková
Krajská správa ČSÚ v Karlových Varech
Tel.: 731 439 249
E-mail: jana.spackova@czso.cz