

KOMENTÁŘ

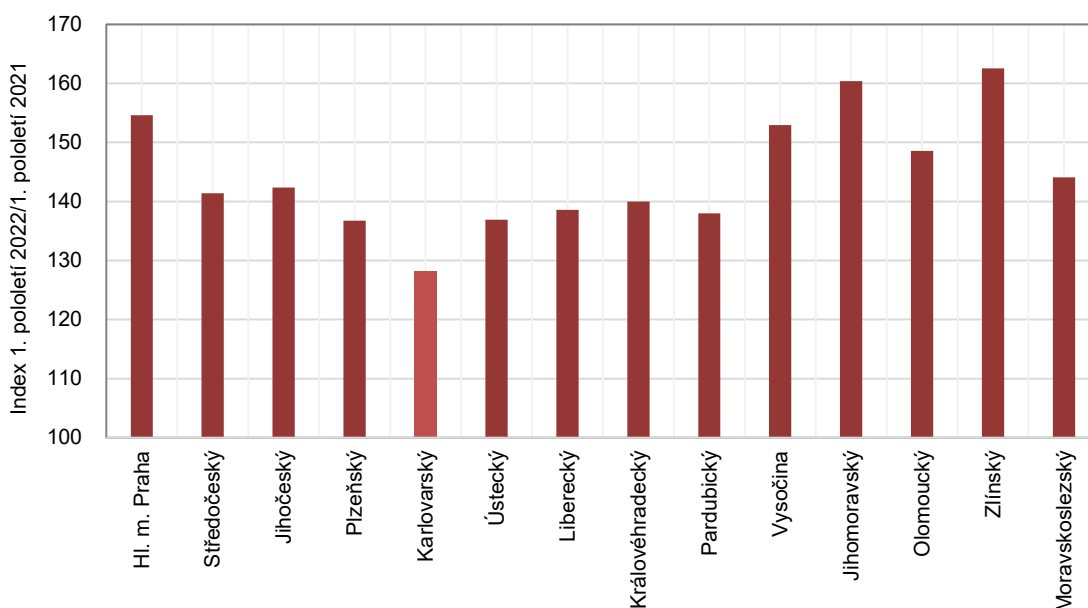
26. ledna 2023

Dočasná pracovní neschopnost pro nemoc a úraz v Karlovarském kraji v 1. pololetí 2022

V 1. pololetí roku 2022 bylo v Karlovarském kraji nahlášeno celkem 37 595 nových případů dočasné pracovní neschopnosti, to představuje meziroční nárůst o 28,2 %. Průměrná doba trvání 1 případu pracovní neschopnosti v 1. pololetí roku 2022 v Karlovarském kraji činila 24,84 kalendářního dne, což je sedmá nejvyšší průměrná délka pracovní neschopnosti mezi regiony ČR. Průměrné procento pracovní neschopnosti v Karlovarském kraji se ve sledovaném období pohybovalo nad celorepublikovým průměrem a činilo 6,435 %.

V Karlovarském kraji bylo v 1. pololetí roku 2022 evidováno celkem 80 185 nemocensky pojištěných osob, náš kraj tak zaznamenal mírný meziroční nárůst počtu těchto osob ve srovnání se stejným obdobím roku 2021, a to o 224, tj. o 0,3 %. Z celkového počtu nemocensky pojištěných v celé ČR to představuje 1,7 %. Mezi nemocensky pojištěnými bylo 42 749, tj. 53,3 % žen. V rámci Karlovarského kraje žilo nejvíce nemocensky pojištěných osob v okrese Karlovy Vary (37 019, tj. 46,2 %).

Změna nově hlášených případů pracovní neschopnosti mezi 1. pololetím let 2022 a 2021



Celkový počet nově hlášených případů pracovní neschopnosti v našem kraji doznal významný nárůst z 29 336 v 1. pololetí roku 2021 na 37 595 v 1. pololetí roku 2022, tj. o 28,2 %. Mezi těmito nově hlášenými případy činily ženy 56,4 %. Počet nově hlášených případů pracovní neschopnosti zaznamenal ve sledovaném období výrazné navýšení v celé ČR bez výjimky. V Karlovarském kraji činil tento nárůst 28,2 %, což je nejnižší meziroční navýšení v rámci celé ČR. Celorepublikově se počet nově hlášených případů pracovní neschopnosti ve sledovaném období

KOMENTÁŘ

navýšil o 46,8 %. Ve Zlínském a Jihomoravském kraji doznal počet nových případů pracovní neschopnosti dokonce více než 60tiprocentní meziroční nárůst.

Dočasná pracovní neschopnost pro nemoc a úraz v ČR a v krajích v 1. pololetí 2022

| | Průměrný počet nemocensky pojištěných | Nově hlášené případy pracovní neschopnosti | Nově hlášené případy pracovní neschopnosti na 100 nemocensky pojištěných | Kalendářní dny pracovní neschopnosti | Průměrná doba trvání 1 případu pracovní neschopnosti (kalendářní dny) | Průměrné procento pracovní neschopnosti |
|------------------------|---------------------------------------|--|--|--------------------------------------|---|---|
| Česká republika | 4 719 876 | 2 053 926 | 43,52 | 50 387 135 | 24,53 | 5,898 |
| v tom kraje: | | | | | | |
| Hlavní město Praha | 1 273 645 | 421 360 | 33,08 | 9 813 237 | 23,29 | 4,257 |
| Středočeský | 466 209 | 219 897 | 47,17 | 5 053 049 | 22,98 | 5,988 |
| Jihočeský | 231 219 | 108 818 | 47,06 | 2 733 375 | 25,12 | 6,531 |
| Píseňský | 227 542 | 114 705 | 50,41 | 2 650 950 | 23,11 | 6,437 |
| Karlovarský | 80 185 | 37 595 | 46,89 | 933 938 | 24,84 | 6,435 |
| v tom okres: | | | | | | |
| Cheb | 23 091 | 11 427 | 49,49 | 273 870 | 23,97 | 6,553 |
| Karlovy Vary | 37 019 | 15 978 | 43,16 | 405 955 | 25,41 | 6,059 |
| Sokolov | 20 075 | 10 190 | 50,76 | 254 113 | 24,94 | 6,994 |
| Ústecký | 271 704 | 132 873 | 48,90 | 3 226 818 | 24,28 | 6,561 |
| Liberecký | 151 025 | 81 523 | 53,98 | 1 860 480 | 22,82 | 6,806 |
| Královéhradecký | 210 876 | 105 102 | 49,84 | 2 370 701 | 22,56 | 6,211 |
| Pardubický | 196 664 | 96 244 | 48,94 | 2 281 184 | 23,70 | 6,409 |
| Vysočina | 177 238 | 83 591 | 47,16 | 2 126 702 | 25,44 | 6,629 |
| Jihomoravský | 519 636 | 221 250 | 42,58 | 5 523 723 | 24,97 | 5,873 |
| Olomoucký | 225 914 | 104 651 | 46,32 | 2 737 015 | 26,15 | 6,694 |
| Zlínský | 225 278 | 108 495 | 48,16 | 2 925 518 | 26,96 | 7,175 |
| Moravskoslezský | 462 742 | 217 822 | 47,07 | 6 150 445 | 28,24 | 7,343 |

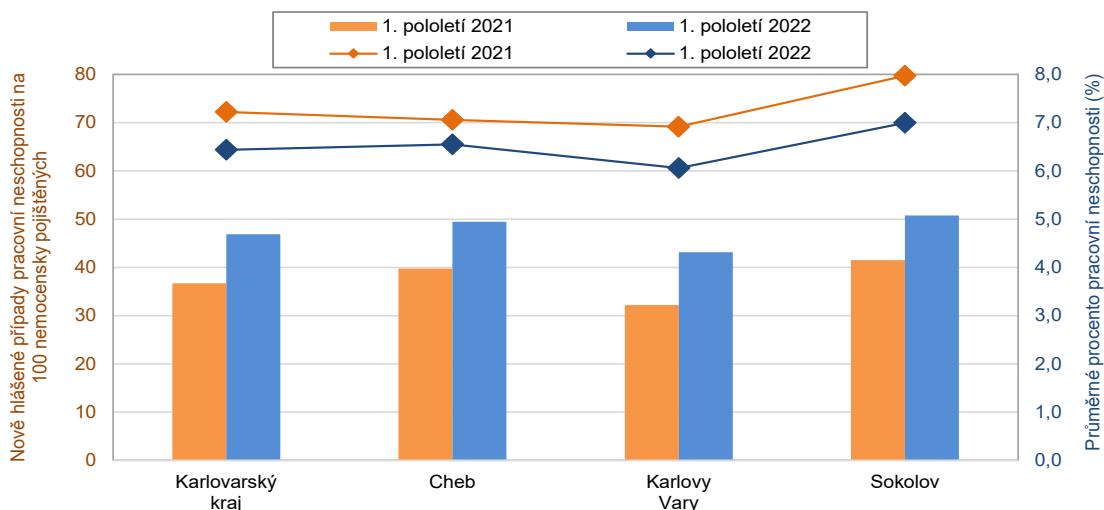
Mezi okresy Karlovarského kraje byl v 1. pololetí roku 2022 nahlášen nejvyšší počet nových případů pracovní neschopnosti v okrese Karlovy Vary (15 978), kde došlo zároveň také k největšímu meziročnímu nárůstu těchto případů, a to o 34,1 %. Naopak nejméně nových případů pracovní neschopnosti bylo v 1. pololetí roku 2022 nahlášeno v okrese Sokolov (10 190).

Většinu (35 414, tj. 94,2 %) z celkového počtu nově hlášených případů pracovní neschopnosti v Karlovarském kraji tvořily případy dočasné pracovní neschopnosti pro nemoc. Počet těchto případů pracovní neschopnosti doznal meziroční nárůst o 8 022, tj. o 29,3 %. Na tomto nárůstu se podílely všechny okresy našeho kraje, nejvíce se zvýšil počet nově hlášených případů pracovní neschopnosti pro nemoc v okrese Karlovy Vary (o 36,1 %).

Na 100 pojištěnců připadalo v 1. pololetí roku 2022 v Karlovarském kraji celkem 46,89 nově hlášených případů dočasné pracovní neschopnosti, což bylo o 10,2 případu více než v 1. polovině minulého roku. V mezikrajském srovnání se přitom jednalo o nejnižší nárůst oproti stejnému období minulého roku. Počty nově hlášených případů dočasné pracovní neschopnosti na 100 pojištěnců se meziročně zvýšily ve všech regionech ČR, nejvíce ve Zlínském kraji (o 18,29). Při pohledu na jednotlivé okresy našeho kraje je zřejmé, že počty nově hlášených případů pracovní neschopnosti ve sledovaném období doznaly nárůst ve všech okresech bez výjimky, nejvýrazněji se zvýšil jejich počet v okrese Karlovy Vary (o 10,97).

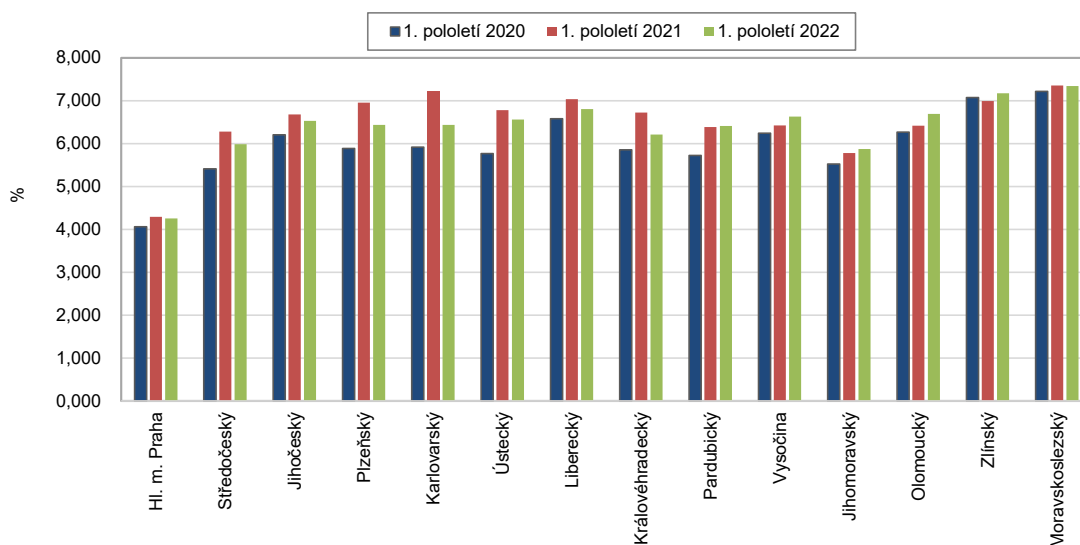
KOMENTÁŘ

Nově hlášené případy pracovní neschopnosti a průměrné procento pracovní neschopnosti v Karlovarském kraji a jeho okresech v 1. pololetí let 2021 a 2022



Průměrné procento pracovní neschopnosti v Karlovarském kraji v 1. polovině roku 2022 činilo 6,435 %, což představuje šestou nejnižší hodnotu tohoto ukazatele mezi všemi regiony a zároveň převyšuje celorepublikový průměr o 0,537 procentního bodu. Ve všech regionech ČR platí, že průměrné procento pracovní neschopnosti žen převyšuje celkové průměrné procento pracovní neschopnosti. V našem kraji dosáhlo průměrné procento pracovní neschopnosti žen v 1. polovině roku 2022 hodnoty 6,764 %, což představuje pátou nejnižší hodnotu tohoto ukazatele mezi všemi regiony ČR.

Průměrné procento dočasné pracovní neschopnosti podle krajů ČR v 1. pololetí 2020 až 2022



KOMENTÁŘ

Z okresů Karlovarského kraje vykazoval největší průměrné procento dočasné pracovní neschopnosti okres Sokolov (6,994 %), naopak nejnižší okres Karlovy Vary (6,059 %).

Průměrná doba trvání 1 případu dočasné pracovní neschopnosti v Karlovarském kraji činila 24,84 kalendářního dne, což je o 0,31 dne více než v celé ČR. Jedná se o sedmou nejvyšší hodnotu tohoto ukazatele mezi všemi regiony ČR. V rámci našeho kraje nejdéle marodili lidé v okrese Karlovy Vary, kde průměrná doba trvání 1 případu dočasné pracovní neschopnosti činila 25,41 kalendářního dne.

Kontakt:

Ing. Martina Soukupová
Krajská správa ČSÚ v Karlových Varech
E-mail: martina.soukupova@czso.cz
Tel: 737 280 430