

Ekonomické subjekty ve Středočeském kraji v roce 2017

Na území Středočeského kraje mělo ke konci roku 2017 své sídlo zaevidováno přibližně 336,5 tisíce ekonomických subjektů. Během roku přibylo 6 tis. subjektů, což představovalo meziroční nárůst 1,8 %. Vyšší meziroční růst zaznamenala mezi kraji pouze Praha. Středočeský kraj se v organizační statistice vyznačuje vysokým podílem fyzických osob, převážně živnostníků, a nižším podílem právnických osob. Nejvyšší počet a intenzitu ekonomických subjektů (v přepočtu na počet obyvatel) v kraji dosahovala centrální oblast kraje (okresy Praha-západ a Praha-východ), která se od okrajových částí kraje odlišuje také v zastoupení subjektů podle právní formy a z hlediska zaměření na ekonomickou činnost. Největším zaměstnavatelem v kraji byla ŠKODA AUTO a.s. v Mladé Boleslavi.

V registru ekonomických subjektů¹ (dále jen RES) bylo k 31. 12. 2017 evidováno **336,5 tis. ekonomických subjektů** se sídlem ve Středočeském kraji, z nichž 180 tis. subjektů vykazovalo aktivitu v rámci statistických zjišťování (53,5 %). V průběhu roku 2017 přibylo v evidenci RES celkem 6 tis. subjektů, což představovalo v porovnání se stavem na konci předchozího roku **meziroční nárůst o 1,8 %**. Na území České republiky přibylo v databázi RES během stejného období celkem 1,5 % subjektů, přičemž nejvyšší nárůst mezi kraji byl zaznamenán na území hlavního města Prahy (o 2,8 %).

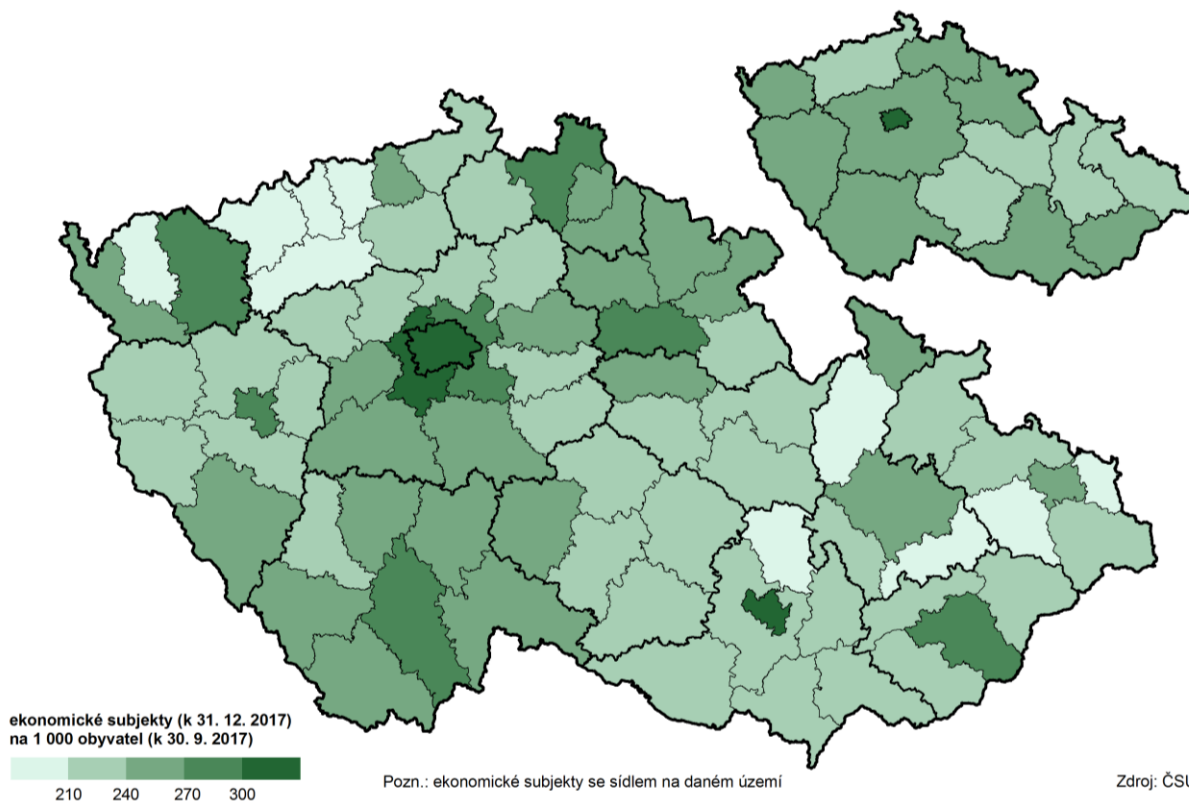
Ekonomické subjekty se sídlem v krajích ČR a okresech Středočeského kraje k 31. 12. 2017

	subjekty celkem	z toho podle (%)													index změny (100 = 31. 12. 2016)	subjekty se zjištěnou aktivitou (%)	
		právní formy				počtu zaměstnanců ^{a)}				převažující ekonomické činnosti ^{a)}							
		fyzické osoby	z toho živnostníci	právnické osoby	z toho obchodní společnosti	bez zaměstnanců	se zaměstnanci	z toho počet zaměstnanců				zemědělství, lesnictví, rybolov	průmysl	stavebnictví			obchod
								1-9	10-49	50-249	250 a více						
Česká republika	2 848 672	74,2	89,5	25,8	65,8	75,5	24,5	79,9	15,2	4,0	0,8	4,6	12,2	11,8	23,4	101,5	51,8
Hl. m. Praha	606 843	57,4	87,3	42,6	82,1	68,7	31,3	81,7	13,8	3,6	1,0	1,6	8,1	8,1	26,1	102,8	55,1
Středočeský	336 540	80,7	91,1	19,3	57,6	81,3	18,7	80,1	15,3	3,8	0,8	4,6	12,2	13,0	23,9	101,8	53,5
Benešov	25 570	83,6	90,5	16,4	46,3	82,9	17,1	79,7	15,6	4,4	0,3	7,9	13,0	15,1	23,2	101,6	51,9
Beroun	22 907	79,9	91,6	20,1	54,3	81,2	18,8	79,6	16,0	3,4	1,0	4,4	12,5	13,3	21,8	102,1	54,3
Kladno	36 038	78,7	90,9	21,3	61,3	79,1	20,9	80,5	14,7	4,0	0,8	3,2	11,4	12,5	25,3	101,6	51,9
Kolín	22 958	82,2	90,9	17,8	54,1	81,0	19,0	79,8	15,4	4,1	0,8	4,4	13,2	15,8	22,7	101,7	52,8
Kutná Hora	16 518	82,0	88,7	18,0	44,0	81,4	18,6	79,1	16,1	4,1	0,7	6,5	12,5	15,9	22,1	100,8	53,4
Mělník	24 751	82,6	91,5	17,4	52,5	82,7	17,3	79,0	16,4	3,9	0,7	5,3	12,8	13,4	25,1	101,6	52,7
Mladá Boleslav	27 494	81,4	90,8	18,6	54,0	80,1	19,9	77,0	16,6	5,2	1,2	3,9	12,1	11,4	26,6	100,3	49,1
Nymburk	24 180	83,3	91,1	16,7	50,4	82,9	17,1	79,8	15,1	4,4	0,6	5,2	13,5	13,0	24,3	101,4	50,5
Praha-východ	50 281	80,4	91,9	19,6	67,8	82,0	18,0	81,5	14,5	3,0	0,9	3,2	11,3	11,7	23,5	103,3	56,2
Praha-západ	43 287	76,0	91,8	24,0	70,4	80,7	19,3	82,4	14,1	2,8	0,7	3,0	11,2	9,7	24,0	102,8	58,9
Příbram	30 597	82,9	91,1	17,1	48,9	81,7	18,3	79,3	16,0	4,1	0,5	5,7	12,6	15,5	23,4	101,3	51,6
Rakovník	11 959	80,5	88,9	19,5	43,2	80,8	19,2	79,4	17,0	3,0	0,6	8,9	12,0	12,4	23,5	100,6	53,0
Jihočeský	164 927	79,7	88,2	20,3	49,6	78,3	21,7	79,6	15,4	4,2	0,8	7,4	12,1	13,3	19,4	100,9	51,2
Plzeňský	145 763	78,7	87,8	21,3	54,4	77,7	22,3	78,6	15,7	4,8	1,0	6,7	13,2	11,5	23,7	100,8	48,8
Karlovarský	75 620	75,9	91,1	24,1	56,3	75,5	24,5	79,7	15,1	4,6	0,6	4,4	10,2	11,4	22,7	99,8	44,3
Ústecký	174 708	79,4	90,1	20,6	55,2	75,7	24,3	80,4	14,5	4,4	0,8	4,0	11,4	13,7	24,3	100,3	46,1
Liberecký	117 854	81,2	92,0	18,8	56,3	78,8	21,2	79,2	15,8	4,2	0,8	4,7	15,3	13,9	21,7	101,0	46,9
Královéhradecký	139 199	80,6	89,8	19,4	52,5	79,2	20,8	78,8	16,3	4,3	0,7	6,1	14,0	12,9	23,8	100,9	52,0
Pardubický	120 124	80,1	89,2	19,9	52,2	77,9	22,1	77,4	17,2	4,6	0,9	6,0	15,3	13,3	23,0	101,1	52,2
Vysočina	113 143	81,1	87,9	18,9	44,5	79,2	20,8	77,7	16,5	5,0	0,8	8,5	14,7	13,9	19,4	101,2	55,0
Jihomoravský	314 742	73,5	89,4	26,5	66,3	73,8	26,2	79,9	15,8	3,6	0,7	5,2	13,3	12,2	22,5	101,6	52,9
Olomoucký	142 182	79,3	90,6	20,7	52,8	74,9	25,1	79,1	16,2	4,0	0,7	5,7	13,7	12,8	21,7	101,0	49,9
Zlínský	142 502	80,3	90,6	19,7	57,6	76,8	23,2	77,6	17,3	4,4	0,8	5,5	16,2	13,4	22,1	101,0	51,5
Moravskoslezský	254 525	77,8	90,7	22,2	59,8	74,1	25,9	80,2	15,0	3,9	0,9	4,5	13,2	11,6	23,2	101,0	50,2

^{a)} z počtu subjektů s uvedeným údajem

Na území Středočeského kraje je v organizační statistice, stejně jako v dalších oblastech statistiky, patrná značná teritoriální rozdílnost. Subjekty volí sídlo zpravidla v návaznosti na tranzitní tepny, nejčastěji v centrální oblasti kraje v blízkosti hlavního města v okresech Praha-východ a Praha-západ. Zde sídlí více než čtvrtina subjektů kraje (27,8 %) a v přepočtu na populaci patří počty subjektů k nejvyšším nejen v kraji, ale i v rámci celé České republiky. Vyšší intenzitu podnikatelské aktivity než okres Praha-západ (304 subjektů na 1 000 obyvatel²⁾) dosahovaly v rámci republiky už jen Praha (470) a Brno-město (359), intenzita dosahovaná v okrese Praha-východ (287) byla sedmá v pořadí. Nejnižší intenzitu v kraji zaznamenaly okresy Rakovník a Mladá Boleslav (oba 216), v meziokresním srovnání ČR tomu odpovídala 60., resp. 61. pozice z celkových 77.

Intenzita podnikatelské aktivity v okresech a krajích v roce 2017



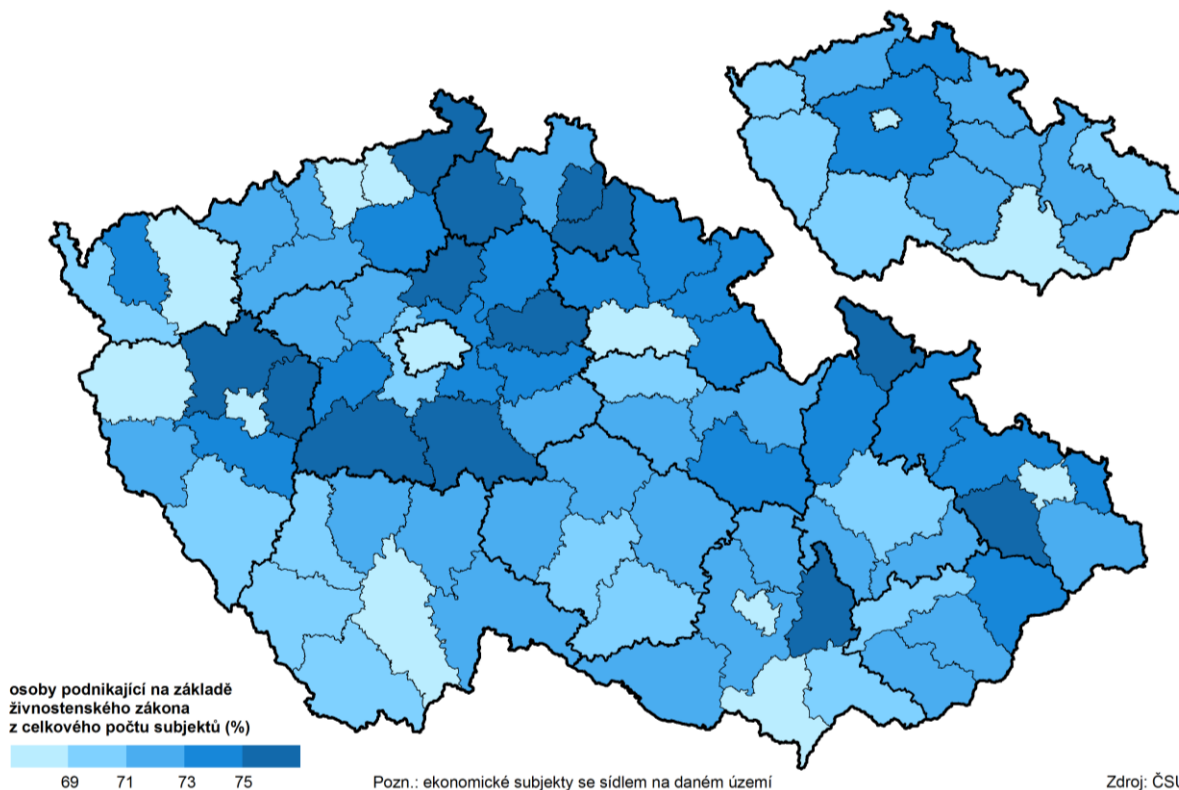
Nejčastější formou podnikání ve Středočeském kraji bylo na konci roku 2017 soukromé podnikání fyzických osob (80,7 %, tj. o 6,5 procentních bodů více než průměr ČR). Většina fyzických osob podnikala na základě živnostenského oprávnění (91,1 % z fyzických osob a 73,5 % z celkového počtu subjektů); podíl živnostníků patřil v mezikrajském srovnání k nejvyšším v ČR.

Ekonomické subjekty podle právní formy k 31. 12. 2017



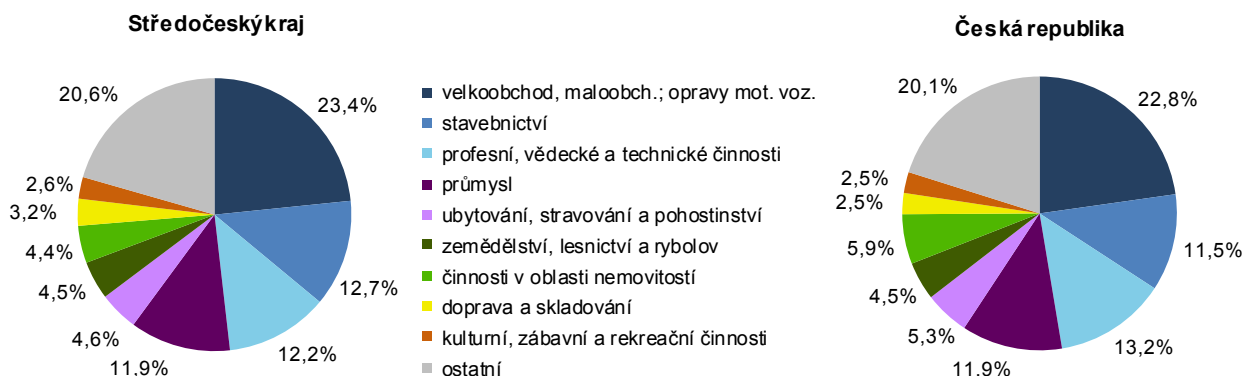
Nadprůměrný podíl soukromého podnikání vedl mezi kraji naopak k druhému nejnižšímu podílu **právnických osob** (19,3 %), z nichž více než polovina byla vedena jako obchodní společnost (57,6 %). Nejběžnější formou obchodní společnosti byla společnost s ručením omezeným. Na základě této formy podnikalo 94,3 % všech obchodních společností, což bylo o 1,6 procentního bodu více než celorepublikový průměr.

Podíl živnostníků v okresech a krajích k 31. 12. 2017



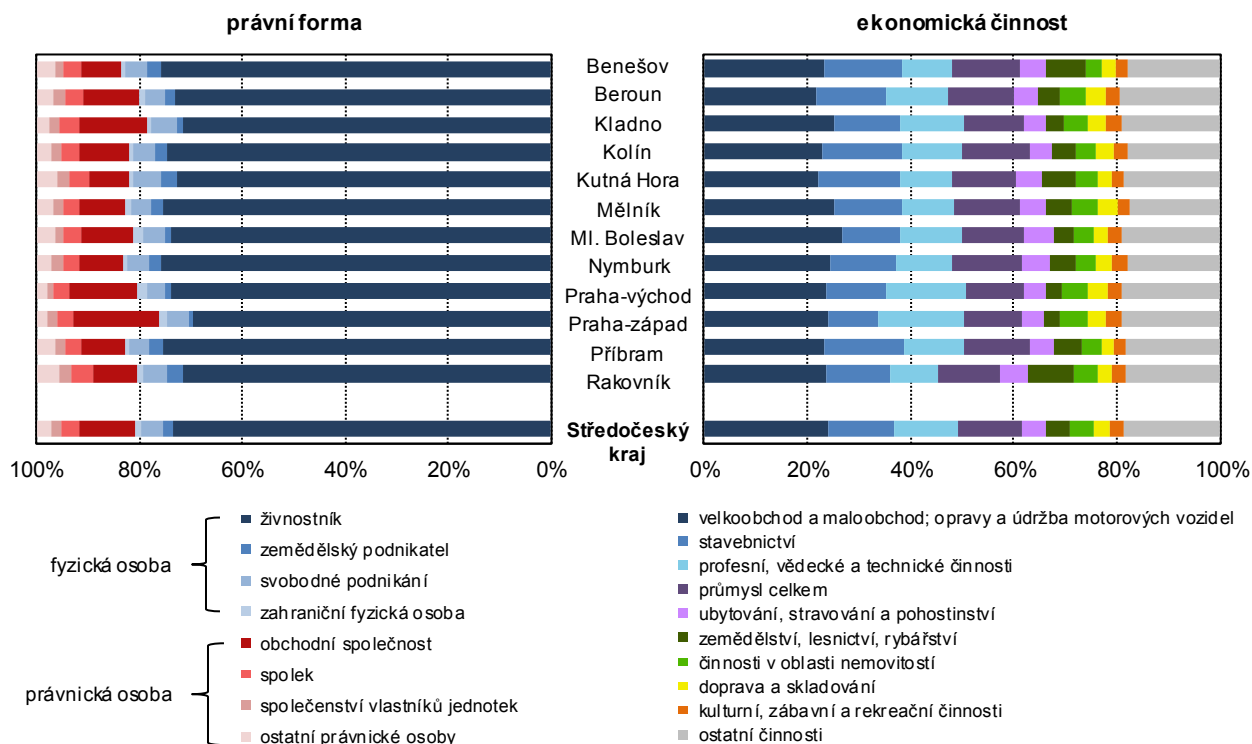
Ekonomické subjekty v centrální oblasti kraje se od zbytku kraje odlišují nejen počtem a intenzitou, ale také formami podnikání – především nižším podílem živnostníků na celkovém počtu subjektů (centrální okresy 72 %, ostatní 74,1 %) a vyšším podílem obchodních společností z celkového počtu subjektů (centrální okresy 15 %, ostatní 9,6 %). Podíl obchodních společností v okrese Praha-západ (16,9 %) byl šestý nejvyšší v republikovém meziokresním srovnání, vyššího podílu dosahovaly zpravidla jen regiony největších měst (Praha, Brno, Ostrava, Plzeň). Na území centrálních okresů Praha-východ a Praha-západ mělo sídlo 37,5 % obchodních společností se sídlem ve Středočeském kraji, zatímco v případě živnostníků to bylo jen 27,2 %.

Ekonomické subjekty podle převažující ekonomické činnosti (CZ-NACE) k 31. 12. 2017



Z hlediska **převažující ekonomické činnosti** působilo v roce 2017 nejvíce subjektů ve Středočeském kraji v oblasti velkoobchodu, maloobchodu a služeb spojených s opravou a údržbou motorových vozidel (23,9 %). Druhým a třetím nejčastějším zaměřením v podnikatelské sféře bylo stavebnictví (13 %) a profesní, vědecké a technické činnosti (12,4 %); oproti roku 2016 klesl z třetí na čtvrtou pozici průmysl (12,2 %).

**Ekonomické subjekty podle právní formy a převažující ekonomické činnosti*)
v okresech Středočeského kraje k 31.12.2017**



*) z počtu subjektů suvedenou činností dle klasifikace CZ-NACE

Územní rozdíly v podílech subjektů podle zaměření na ekonomickou činnost jsou dány jak atraktivitou lokality (vyšší podíl subjektů podnikajících v profesní, vědecké a technické činnosti v centrální oblasti kraje), tak tradičními zvyklostmi a přírodními podmínkami (vyšší podíl subjektů podnikajících v zemědělství a lesnictví v okrajových okresech kraje – Rakovnicko, Benešovsko).

Velikost podle **kategorie počtu zaměstnanců** byla uvedena pouze u necelé poloviny ekonomických subjektů celkem (44,4 %). Převážná část subjektů se zjištěným údajem byla díky povaze (fyzické osoby, zpravidla živnostníci) bez zaměstnanců (81,3 %), mezi subjekty se zaměstnanci převládaly mikropodniky do 5 zaměstnanců (13,1 % ze všech subjektů a 70,3 % ze subjektů se zaměstnanci). Sídlo na území kraje mělo 213 podniků s uvedeným počtem 250 a více zaměstnanců, což představovalo 9% podíl kraje na celorepublikové hodnotě (2 370). Vyššího podílu dosahovaly už jen kraje s největšími městy – hlavní město Praha (30,4 %), Jihomoravský a Moravskoslezský kraj (po 10 %). V rámci kraje měly velké podniky nejčastěji sídlo v okrese Praha-východ (39, tj. 18,3 %). Ekonomických subjektů s počtem vyšším než tisíc zaměstnanců bylo v kraji evidováno celkem 30. Největším zaměstnavatelem byl podnik ŠKODA AUTO a.s. s počtem zaměstnanců vyšším než 10 tisíc.

Největší zaměstnavatelé se sídlem ve Středočeském kraji

(ekonomické subjekty k 31. 12. 2017 s uvedeným počtem zaměstnanců 1 000 a více, řazeno abecedně podle okresů a obcí)

okres	obec	podnik	hlavní ekonomická činnost (dle CZ–NACE)
Benešov	Vlašim	Sellier & Bellot a.s.	Výroba zbraní a střeliva
Beroun	Beroun	TIPSPORT a.s.	Činnosti heren, kasin a sázkových kanceláří
	Beroun	Lagardere Travel Retail, a.s.	Maloobchod s novinami, papír.zbož.
	Beroun	Carrier Refrigeration Operation Czech Rep. s.r.o.	Výroba prům. chladicích a klimat. zař.
	Loděnice	GZ Media, a.s.	Rozmnožování nahraných nosičů
	Zdice	KOSTAL CR, spol. s r.o.	Výroba elektrick. a elektron. zař. pro mot. voz.
Kladno	Kladno	LEGO Production s.r.o.	Výroba her a hraček
	Kladno	Oblastní nemocnice Kladno, a.s., nem. Stř. kraje	Ústavní zdravotní péče
	Kladno	Zdravotnická záchraná služba Stř. kraje, p. o.	Ostatní činnosti související se zdravotní péčí
Kolín	Kolín	Oblastní nemocnice Kolín, a.s., nem. Stř. kraje	Ústavní zdravotní péče
	Kolín	Toyota Peugeot Citroën Automobile Czech, s.r.o.	Výroba motorových vozidel a jejich motorů
Kutná Hora	Kutná Hora	Foxconn Technology CZ s.r.o.	Výroba počítačů a periferních zařízení
	Kutná Hora	Philip Morris ČR a.s.	Výroba tabákových výrobků
Mělník	Kralupy nad Vlt.	Bidfood Czech Republic s.r.o.	Nespecializovaný velkoobchod s potr.nápoji
Mladá Boleslav	Mladá Boleslav	Oblastní nemocnice Ml. Bol., a.s., nem. Stř. kr.	Ústavní zdravotní péče
	Mladá Boleslav	ŠKODA AUTO a.s.	Výroba motorových vozidel a jejich motorů
Praha-východ	Mnich. Hradiště	MAHLE Behr Mnichovo Hradiště s.r.o.	Výroba ostatních dílů a přísluř. pro mot. voz.
	Čestlice	REHAU Automotive, s.r.o.	Výroba ostatních dílů a přísluř. pro mot. voz.
	Hlavenec	TRW-Carr s.r.o.	Výroba ostatních dílů a přísluř. pro mot. voz.
	Mnichovice	Mountfield a.s.	Maloobchod s želez. zbožím, barvami, sklem
	Modletice	BILLA, spol. s r. o.	Maloobchod s potravin., náp. a tab. výr.
	Odolena Voda	AERO Vodochody AEROSPACE a.s.	Výroba letadel a jejich motorů
	Radonice	Penny Market s.r.o.	Maloobchod s potravin., náp. a tab. výr.
	Říčany	PPL CZ s.r.o.	Ostatní poštovní a kurýrní činnosti
	Šestajovice	Teta drogerie a lékárny ČR s.r.o.	Maloobchod s kosmetickými a toaletními výr.
	Praha-západ	Dobrovíz	Amazon Logistic Prague s.r.o.
Jeneč		Řízení letového provozu ČR, státní podnik	Činnosti související s leteckou dopravou
Nučice		SCHENKER spol.s r.o.	Ostatní vedlejší činnosti v dopravě
Příbram	Příbram	Oblastní nemocnice Příbram, a.s.	Ústavní zdravotní péče
Rakovník	Rakovník	VALEO AUTOKLIMATIZACE k.s.	Výroba ostatních dílů a přísluř. pro mot. voz.

Další údaje z organizační statistiky naleznete v publikaci [Organizační statistika za 4. čtvrtletí 2017](#) a na regionálních stránkách v odkaze [Organizační statistika](#).

Více informací o RES naleznete na: https://www.czso.cz/csu/res/registr_ekonomickyh_subjektu.

¹ Registr ekonomických subjektů (RES) je veřejným seznamem, který je veden ČSÚ podle §20 zákona č. 89/1995 Sb. Má pouze evidenční význam a zahrnuje všechny subjekty s přiděleným identifikačním číslem bez ohledu na jejich ekonomickou aktivitu. Od roku 2013 došlo ke změně v evidenci ekonomických subjektů vedených v RES. Základním zdrojem dat pro RES se stal registr osob (ROS), který je součástí systému základních registrů.

² z počtu obyvatel k 30. 9. 2017