

Pohyb obyvatelstva ve Středočeském kraji v roce 2016

Středočeský kraj je nejlidnatějším krajem České republiky. Během roku 2016 se podle předběžných výsledků počet obyvatel v kraji zvýšil o 12 125 osob na celkových 1 338 982 obyvatel. Kladných hodnot dosáhl jak přirozený přírůstek (2 053 osob), tak i přírůstek stěhováním (10 072 osob); ve srovnání s rokem 2015 se přírůstek stěhováním téměř nezměnil, přirozený přírůstek byl však v důsledku mírného nárůstu počtu živě narozených dětí a poklesu počtu zemědělných osob o téměř třetinu vyšší. Přírůstek obyvatel stěhováním zajišťovali nadále především přistěhovalí z ostatních krajů republiky (7 684 osob), přírůstek stěhováním se zahraničím činil 2 388 osob. Mírně přibýlo sňatků, počet rozvodů se nepatrně snížil a počet potratů se téměř nezměnil.

Ke konci roku 2016 žilo ve Středočeském kraji podle předběžné statistické bilance **1 338 982 obyvatel**. Počet obyvatel se během roku 2016 zvýšil o 12 125 osob, což byla po hl. m. Praze nejvyšší hodnota celkového přírůstku mezi kraji republiky. Růst počtu obyvatel vykázaly kromě Středočeského kraje a hl. m. Prahy (o 13 059 osob) ještě také kraje Jihomoravský (o 3 789 osob), Plzeňský (o 1 994 osob), Liberecký (o 997 osob), Jihočeský (o 948 osob) a Pardubický (o 938 osob). Ve všech ostatních krajích počet obyvatel poklesl, nejvíce v Moravskoslezském (o 3 432 osob) a Ústeckém kraji (o 1 473 osob). V přepočtu na tisíc obyvatel přibýlo nejvíc osob v hl. m. Praze (10,3) a Středočeském kraji (9,1), největší relativní úbytek byl zaznamenán v Karlovarském (-3,5) a Moravskoslezském kraji (-2,8).

Tab. 1 Obyvatelstvo Středočeského kraje (absolutně, relativně, meziroční změny)

Ukazatel	Počet absolutně			Počet na 1 000 obyvatel	
	2015	2016 ^{p)}	Rozdíl 2016 ^{p)} -2015	2015	2016 ^{p)}
Sňatky	5 903	6 154	251	4,5	4,6
Rozvody	3 670	3 524	-146	2,8	2,6
Živě narození	14 602	14 748	146	11,1	11,1
z toho mimo manželství ¹⁾	6 670	6 790	120	45,7	46,0
Zemřelí	13 049	12 695	-354	9,9	9,5
z toho do 1 roku ²⁾	34	42	8	2,3	2,8
Potraty celkem	4 641	4 728	87	3,5	3,5
z toho umělá přerušení těhotenství	2 782	2 768	-14	2,1	2,1
Přistěhovalí	25 763	26 274	511	19,5	19,7
Vystěhovalí	15 739	16 202	463	11,9	12,2
Přirozený přírůstek	1 553	2 053	500	1,2	1,5
Přírůstek stěhováním	10 024	10 072	48	7,6	7,6
z toho s ostatními regiony ČR	8 126	7 684	-442	6,2	5,8
z toho se zahraničím	1 898	2 388	490	1,4	1,8
Celkový přírůstek	11 577	12 125	548	8,8	9,1
Počet obyvatel k 31. 12.	1 326 876	1 338 982	12 106	x	x
Střední stav obyvatelstva	1 320 721	1 333 249	12 528	x	x

Poznámky:

^{p)} předběžné údaje

¹⁾ relativní údaj udává podíl živě narozených dětí mimo manželství (v %)

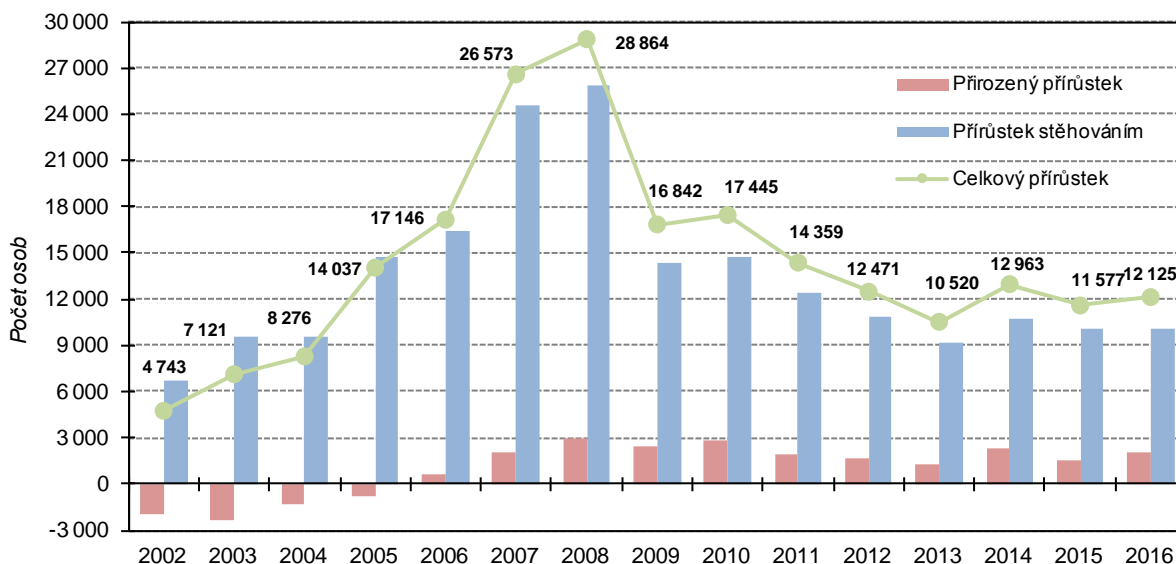
²⁾ relativní údaj je na 1 000 živě narozených

Vysoký celkový přírůstek počtu obyvatel ve Středočeském kraji byl zapříčiněn především **přírůstkem stěhováním** (10 072 osob), jehož podíl na celkovém přírůstku činil 83,1 %. Přírůstek stěhováním byl po hl. m. Praze nejvyšší mezi kraji, a to jak absolutně, tak v přepočtu na tisíc obyvatel. Vyšší počet přistěhovalých než vystěhovalých vykázala přesně polovina (tj. 7) krajů republiky. Přírůstek stěhováním se ve Středočeském kraji meziročně téměř nezměnil (vzrostl pouze o 0,5 %). Kladný přírůstek stěhováním zajišťovalo v roce 2016 ze tří čtvrtin (76,3 %) stěhováním s ostatními regiony republiky – 7 684 osob, u migrace se zahraničím převýšil počet přistěhovalých o 2 388 počet vystěhovalých osob.

Počet obyvatel vzrostl v kraji během roku 2016 i díky **přirozenému přírůstku** obyvatel (o 2 053 osob). Vyššího počtu narozených než zemřelých (a tedy kladného přirozeného přírůstku) dosáhla polovina krajů. Přirozený přírůstek počtu obyvatel byl ve Středočeském kraji po hl. m. Praze (o 2 788 osob) druhý nejvyšší, a to jak absolutně, tak v přepočtu na tisíc obyvatel. Dalšími kraji, které zaznamenaly kladný přirozený přírůstek, byly kraje Jihomoravský (o 1 455 osob), Liberecký (o 575 osob), Vysočina (o 310 osob), Jihočeský (o 304 osob) a Pardubický (o 299 osob). Krajem, kde naopak nejvíce obyvatel přirozenou měnou ubylo, se stal kraj Moravskoslezský (1 081 osob). V přepočtu na tisíc obyvatel vykázaly nejvyšší úbytky kraje Karlovarský (-1,2), Ústecký (-1,0) a Moravskoslezský (-0,9).

V případě přirozeného přírůstku došlo ve Středočeském kraji k meziročnímu nárůstu o téměř třetinu (o 32,2 %). Nárůst přírůstku přirozenou měnou mezi roky 2015 a 2016 byl zapříčiněn mírným nárůstem počtu živě narozených dětí (o 1,0 %), citelněji se však projevil meziroční pokles počtu zemřelých osob (o 2,7 %). V roce 2016 dosáhl Středočeský kraj v rámci mezikrajského srovnání nejnižšího počtu zemřelých osob a čtvrtého nejvyššího počtu živě narozených dětí na tisíc obyvatel (po hl. m. Praze, Libereckém a Jihomoravském kraji).

Graf 1: Celkový, migrační a přirozený přírůstek ve Středočeském kraji v letech 2002 až 2016



Graf 2: Saldo stěhování s ostatními regiony ČR a se zahraničím ve Středočeském kraji v letech 2002 až 2016

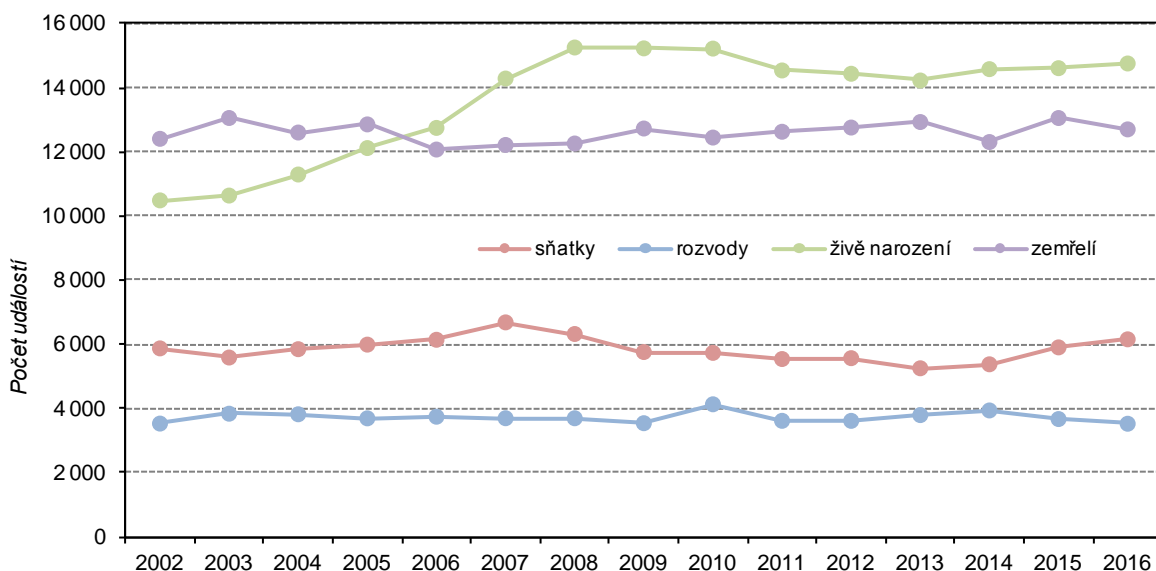


Počet sňatků (6 154) vzrostl v roce 2016 o 251 (o 4,3 %), přičemž ve Středočeském kraji lidé uzavírali třetí nejnižší počet sňatků na tisíc obyvatel ve srovnání s ostatními kraji (po krajích Ústeckém a Olomouckém). Nejvyšší hrubou mírou sňatečnosti dosáhl kraj Karlovarský a hlavní město Praha. **Počet rozvodů** (3 524) se ve Středočeském kraji oproti roku 2015 snížil o 146 (o 4,0 %), počet rozvodů v přepočtu na tisíc obyvatel byl druhý nejvyšší mezi kraji ČR (po Ústeckém kraji). Nejnižší hrubou mírou rozvodovosti vykázal Kraj Vysočina. **Počet potratů** (4 728) se meziročně zvýšil o 87 (o 1,9 %), přičemž v přepočtu na tisíc obyvatel vykázal Středočeský kraj 5. nejvyšší hodnotu mezi kraji (po Ústeckém, Libereckém, Jihočeském a Karlovarském kraji). Nejnižší míru potratovosti zaznamenal Jihomoravský a Pardubický kraj.

Meziročně se v kraji zvýšil **podíl dětí narozených mimo manželství** ze 45,7 na 46 %, stále ještě zůstal pod průměrem ČR (48,6 %). Mezi kraji se jednalo o pátou nejnižší hodnotu. Nejvíce dětí se rodilo mimo manželství v krajích Karlovarském (64,4 %) a Ústeckém (64,2 %), nejméně naopak v hl. m. Praze (41 %) a krajích Zlínském (41,8 %) a Jihomoravském (43 %).

V roce 2016 získal Středočeský kraj **zahraničním stěhováním** nejvíce osob ze Slovenska (741), Ukrajiny (444), Bulharska (185), Rumunska (181), Polska (119) a Vietnamu (113).

Graf 3: **Sňatky, rozvody, potraty, živě narození a zemřelí ve Středočeském kraji v letech 2002 až 2016**

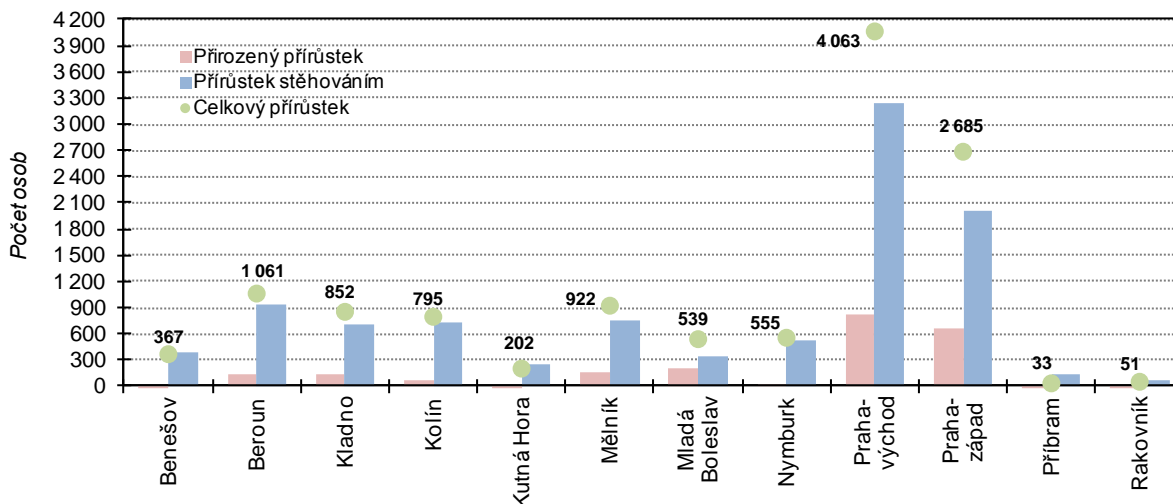


Nejlidnatějším okresem Středočeského kraje byl již třetím rokem okres Praha-východ, ke konci roku 2016 zde žilo 171 914 obyvatel. Spolu s okresem Praha-západ zaznamenaly tyto dva okresy největší absolutní i relativní nárůst počtu obyvatel mezi všemi okresy nejen Středočeského kraje, ale i celé republiky. Nejméně lidnatým okresem je dlouhodobě Rakovník, na konci roku 2016 zde žilo 55 309 osob. V roce 2016 nezaznamenal žádný z okresů Středočeského kraje meziroční pokles počtu obyvatel.

Na nárůstu počtu obyvatel Středočeského kraje se dlouhodobě podílejí především okresy Praha-východ a Praha-západ. V roce 2016 došlo v těchto okresech k nárůstu o 4 063 resp. 2 685 osob (nejvíce v celé republice), jejich podíl na celkovém přírůstku obyvatel kraje se však oproti roku 2015 snížil z 60,6 % na 55,7 %.

Jedná se o okresy v zázemí Prahy, které dlouhodobě zaznamenávají velké nárůsty počtu obyvatel. Počet přistěhovalých osob je výrazně nejvyšší ve srovnání s ostatními okresy celé republiky. Příznivá věková struktura přistěhovalých osob zde pozitivně ovlivňuje přirozenou měnu obyvatelstva v podobě celorepublikově nejvyšších kladných hodnot přirozeného přírůstku, přičemž okresy Praha-východ a Praha-západ stály v roce 2016 na prvním místě s nejvyššími hodnotami počtu narozených a nejnižším počtem zemřelých na tisíc obyvatel v rámci všech okresů republiky. Na hodnotě krajského přirozeného přírůstku se tyto dva okresy podílely ze 72,9 %.

Graf 4: Celkový, migrační a přirozený přírůstek v okresech Středočeského kraje v roce 2016



Počet narozených dětí převyšoval počet zemřelých osob v celkem osmi okresech kraje, k úbytku obyvatel přirozenou měnou naopak došlo ve čtyřech středočeských okresech (Příbram, Kutná Hora, Rakovník a Benešov), stejné pořadí zaujímaly tyto okresy i v případě přirozeného úbytku obyvatelstva přirozenou měnou v přepočtu na tisíc obyvatel.

Přírůstek stěhováním byl v roce 2016 kladný ve všech okresech, v přepočtu na tisíc obyvatel to bylo kromě okresů Praha-východ (19) a Praha-západ (14,5) nejvíce v okresech Beroun (10,3), Kolín (7,3), Mělník (7,2) a Nymburk (5,4). Nejmenší relativní migrační přírůstky byly v roce 2016 zaznamenány v okresech Příbram (1,1), Rakovník (1,4) a Mladá Boleslav (2,6).

Počet sňatků (v přepočtu na tisíc obyvatel) byl v roce 2016 nejvyšší v okresech Mladá Boleslav, Beroun, Kolín a Příbram, nejnižší pak v okresech Nymburk, Benešov a Praha-východ. Nejvíce rozvodů na tisíc obyvatel vykázaly okresy Praha-západ, Kolín a Kladno, nejméně okresy Beroun, Benešov a Mladá Boleslav.

Nejvíce potratů připadalo na tisíc obyvatel v okresech Kladno a Kolín, nejméně v okresech Praha-východ a Praha-západ.

Nadpoloviční podíl dětí narozených mimo manželství byl v roce 2016 zjištěn v okresech Rakovník (52,3 %), Kolín (52,1 %), Kladno (50,9 %), Benešov (50,7 %) a Mělník (50 %), naopak nejnižšího podílu bylo dosaženo v okrese Praha-západ (36,7 %), což byla nejnižší hodnota v rámci okresů celé republiky. Dalšími okresy v pořadí byly Praha-východ (39,8 %) a Mladá Boleslav (44,4 %).

Tab. 2 Pohyb obyvatelstva ve Středočeském kraji a jeho okresech v roce 2016 (absolutní údaje)
 (předběžné údaje)

Kraj, okres	Sňatky	Rozvody	Živě narození	Potraty		Zemřelí	Přirozený přírůstek	Přistě-hovalí	Vystě-hovalí	Přírůstek stěhová-ním	Celkový přírůstek	Počet obyvatel k 31.12.
				celkem	UPT							
Kraj celkem	6 154	3 524	14 748	4 728	2 768	12 695	2 053	26 274	16 202	10 072	12 125	1 338 982
v tom okresy:												
Benešov	434	199	1 019	369	185	1 041	-22	1 627	1 238	389	367	97 452
Beroun	440	171	1 013	334	172	886	127	2 197	1 263	934	1 061	91 230
Kladno	741	467	1 844	779	473	1 699	145	3 229	2 522	707	852	163 108
Kolín	479	289	1 082	404	202	1 015	67	2 331	1 603	728	795	99 610
Kutná Hora	344	185	755	254	135	793	-38	1 355	1 115	240	202	74 697
Mělník	483	286	1 171	365	235	1 011	160	2 522	1 760	762	922	106 516
Mladá Boleslav	633	313	1 373	427	331	1 169	204	2 224	1 889	335	539	126 825
Nymburk	425	258	1 009	306	166	977	32	2 370	1 847	523	555	97 894
Praha-východ	759	477	2 089	501	326	1 264	825	7 208	3 970	3 238	4 063	171 914
Praha-západ	623	434	1 694	416	253	1 023	671	5 804	3 790	2 014	2 685	140 208
Přibram	545	301	1 162	375	193	1 256	-94	1 526	1 399	127	33	114 219
Rakovník	248	144	537	198	97	561	-24	991	916	75	51	55 309

Tab. 3 Pohyb obyvatelstva ve Středočeském kraji a jeho okresech v roce 2016 (relativní údaje*)
 (předběžné údaje)

Kraj, okres	Sňatky	Rozvody	Živě narození	Potraty		Zemřelí	Přirozený přírůstek	Přistě-hovalí	Vystě-hovalí	Přírůstek stěhováním	Celkový přírůstek
				celkem	UPT						
Kraj celkem	4,6	2,6	11,1	3,5	2,1	9,5	1,5	19,7	12,2	7,6	9,1
v tom okresy:											
Benešov	4,5	2,0	10,5	3,8	1,9	10,7	-0,2	16,7	12,7	4,0	3,8
Beroun	4,9	1,9	11,2	3,7	1,9	9,8	1,4	24,2	13,9	10,3	11,7
Kladno	4,6	2,9	11,3	4,8	2,9	10,4	0,9	19,9	15,5	4,3	5,2
Kolín	4,8	2,9	10,9	4,1	2,0	10,2	0,7	23,5	16,2	7,3	8,0
Kutná Hora	4,6	2,5	10,1	3,4	1,8	10,6	-0,5	18,2	14,9	3,2	2,7
Mělník	4,6	2,7	11,0	3,4	2,2	9,5	1,5	23,8	16,6	7,2	8,7
Mladá Boleslav	5,0	2,5	10,9	3,4	2,6	9,2	1,6	17,6	14,9	2,6	4,3
Nymburk	4,3	2,6	10,3	3,1	1,7	10,0	0,3	24,3	18,9	5,4	5,7
Praha-východ	4,5	2,8	12,3	2,9	1,9	7,4	4,9	42,4	23,3	19,0	23,9
Praha-západ	4,5	3,1	12,2	3,0	1,8	7,4	4,8	41,8	27,3	14,5	19,3
Přibram	4,8	2,6	10,2	3,3	1,7	11,0	-0,8	13,4	12,3	1,1	0,3
Rakovník	4,5	2,6	9,7	3,6	1,8	10,1	-0,4	17,9	16,6	1,4	0,9

* na 1 000 obyv. středního stavu

Tab. 4 Bilance počtu obyvatel ve městech Středočeského kraje v roce 2016
 (Předběžné výsledky. Seznam měst podle stavu k 1. 1. 2016)

Název města	Stav k 1. 1. 2016	Živě narození	Zemřelí	Přistě-hovalí	Vystě-hovalí	Přírůstek (úbytek)		Stav k 31. 12. 2016	Střední stav k 1. 7. 2016
						stěhová-ním	celkový		
Bakov nad Jizerou	5 176	57	53	121	143	-22	-18	5 158	5 164
Bělá pod Bezdězem	4 815	63	44	116	119	-3	16	4 831	4 823
Benátky nad Jizerou	7 367	79	81	231	198	33	31	7 398	7 381
Benešov	16 555	176	165	432	454	-22	-11	16 544	16 547
Beroun	19 207	248	189	665	624	41	100	19 307	19 258
Brandýs nad Labem-Stará Boleslav	18 249	224	170	704	500	204	258	18 507	18 380
Březnice	3 541	43	40	80	78	2	5	3 546	3 554

Tab. 4 Bilance počtu obyvatel ve městech Středočeského kraje v roce 2016 (pokračování)

(Předběžné výsledky. Seznam měst podle stavu k 1. 1. 2016)

Název města	Stav k 1. 1. 2016	Živě narození	Zemřelí	Přistě- hováli	Vystě- hováli	Přírůstek (úbytek)		Stav k 31. 12. 2016	Střední stav k 1. 7. 2016
						stěhová- ním	celkový		
Buštěhrad	3 302	32	39	136	102	34	27	3 329	3 320
Bystřice	4 334	45	42	133	131	2	5	4 339	4 357
Čáslav	10 378	112	129	362	348	14	-3	10 375	10 377
Čelákovice	12 029	130	114	374	305	69	85	12 114	12 045
Černošice	6 914	70	60	262	203	59	69	6 983	6 959
Český Brod	6 922	69	79	257	210	47	37	6 959	6 969
Dobrovice	3 380	41	29	104	98	6	18	3 398	3 383
Dobřichovice	3 488	49	26	173	95	78	101	3 589	3 536
Dobříš	8 952	108	81	290	274	16	43	8 995	8 963
Dolní Bousov	2 648	36	24	71	61	10	22	2 670	2 657
Hořovice	6 820	72	76	258	223	35	31	6 851	6 823
Hostivice	8 109	93	61	436	333	103	135	8 244	8 175
Hostomice	1 755	17	25	69	49	20	12	1 767	1 762
Jesenice	8 673	139	31	604	393	211	319	8 992	8 852
Jesenice	1 694	16	20	46	47	-1	-5	1 689	1 697
Jilové u Prahy	4 571	56	34	210	128	82	104	4 675	4 609
Kladno	68 466	771	738	2 001	1 840	161	194	68 660	68 553
Klecany	3 272	52	22	190	127	63	93	3 365	3 330
Kolín	30 995	343	316	967	866	101	128	31 123	31 050
Kosmonosy	4 885	47	34	162	156	6	19	4 904	4 888
Kostelec nad Černými lesy	3 627	34	30	126	96	30	34	3 661	3 643
Kostelec nad Labem	4 033	47	38	172	120	52	61	4 094	4 066
Kouřim	1 894	17	29	45	45	0	-12	1 882	1 888
Kralupy nad Vltavou	17 987	189	195	548	450	98	92	18 079	18 008
Králov Dvůr	8 166	117	64	604	253	351	404	8 570	8 377
Krásná Hora nad Vltavou	1 085	15	10	40	27	13	18	1 103	1 093
Kutná Hora	20 341	221	183	575	549	26	64	20 405	20 364
Libčice nad Vltavou	3 335	42	32	104	75	29	39	3 374	3 352
Liběchov	1 057	8	10	36	29	7	5	1 062	1 055
Libušín	3 098	42	27	194	124	70	85	3 183	3 130
Lysá nad Labem	9 334	121	92	367	270	97	126	9 460	9 401
Mělník	19 230	216	196	473	428	45	65	19 295	19 271
Městec Králové	2 910	20	25	67	73	-6	-11	2 899	2 895
Milovice	10 832	148	54	704	441	263	357	11 189	11 040
Mladá Boleslav	44 199	450	384	1 409	1 618	-209	-143	44 056	44 131
Mnichovice	3 524	44	32	181	96	85	97	3 621	3 578
Mnichovo Hradiště	8 522	91	99	270	196	74	66	8 588	8 570
Mníšek pod Brdy	5 415	75	46	258	180	78	107	5 522	5 474
Mšeno	1 422	16	20	41	47	-6	-10	1 412	1 408
Neratovice	16 234	165	159	479	452	27	33	16 267	16 233
Neveklov	2 584	31	44	84	62	22	9	2 593	2 587
Nové Strašecí	5 372	76	52	176	116	60	84	5 456	5 412
Nový Knín	1 986	19	22	76	50	26	23	2 009	1 999
Nymburk	14 979	152	121	393	452	-59	-28	14 951	14 985
Odolena Voda	5 815	66	44	197	175	22	44	5 859	5 866
Pečky	4 634	44	47	249	144	105	102	4 736	4 670
Poděbrady	14 219	124	156	417	579	-162	-194	14 025	14 150
Příbram	33 058	339	360	664	804	-140	-161	32 897	32 965
Pyšely	1 851	20	20	97	43	54	54	1 905	1 877
Rakovník	16 081	142	169	377	456	-79	-106	15 975	16 024
Roztoky	8 208	98	69	312	232	80	109	8 317	8 269
Rožďalovice	1 615	22	48	74	39	35	9	1 624	1 607
Rožmítal pod Třemšínem	4 374	25	73	114	67	47	-1	4 373	4 382
Rudná	4 985	63	42	198	179	19	40	5 025	4 998
Řevnice	3 366	46	32	134	82	52	66	3 432	3 386
Říčany	15 027	184	127	616	464	152	209	15 236	15 138

Tab. 4 Bilance počtu obyvatel ve městech Středočeského kraje v roce 2016 (dokončení)

(Předběžné výsledky. Seznam měst podle stavu k 1. 1. 2016)

Název města	Stav k 1. 1. 2016	Živě narození	Zemřelí	Přistě- hováli	Vystě- hováli	Přírůstek (úbytek)		Stav k 31. 12. 2016	Střední stav k 1. 7. 2016
						stěhová- ním	celkový		
Sadská	3 304	26	42	103	132	-29	-45	3 259	3 290
Sázava	3 753	31	31	69	92	-23	-23	3 730	3 743
Sedlčany	7 282	65	103	130	147	-17	-55	7 227	7 231
Sedlec-Prčice	2 820	18	33	61	33	28	13	2 833	2 833
Slaný	15 515	197	169	497	535	-38	-10	15 505	15 522
Smečno	1 965	20	37	80	61	19	2	1 967	1 967
Stochov	5 534	61	65	166	173	-7	-11	5 523	5 519
Trhový Štěpánov	1 366	12	19	29	39	-10	-17	1 349	1 362
Týnec nad Labem	2 064	15	23	44	70	-26	-34	2 030	2 043
Týnec nad Sázavou	5 684	65	49	138	152	-14	2	5 686	5 689
Uhlířské Janovice	3 044	29	39	126	75	51	41	3 085	3 097
Unhošť	4 525	61	61	223	112	111	111	4 636	4 581
Úvaly	6 502	81	57	258	228	30	54	6 556	6 521
Veltrusy	2 025	23	21	89	48	41	43	2 068	2 047
Velvary	3 084	24	44	68	76	-8	-28	3 056	3 071
Vlašim	11 704	108	138	202	235	-33	-63	11 641	11 691
Votice	4 574	47	63	115	94	21	5	4 579	4 573
Zásmuky	1 904	27	24	73	57	16	19	1 923	1 912
Zdice	4 126	40	55	136	115	21	6	4 132	4 122
Zruč nad Sázavou	4 719	40	56	126	115	11	-5	4 714	4 737
Žebrák	2 145	15	15	105	68	37	37	2 182	2 167

Zdroj dat: Demografická statistika – výsledky zpracování statistických hlášení řady Obyv; rozvody – Informační systém Ministerstva spravedlnosti ČR; stěhování – Informační systém evidence obyvatel (Ministerstvo vnitra ČR); Cizinecký informační systém (Ředitelství služby cizinecké policie); potraty – Ústav zdravotnických informací a statistiky ČR.

Veškeré zpracovávané a publikované údaje se týkají všech obyvatel, kteří mají v ČR trvalé bydliště, a to bez ohledu na státní občanství. Od r. 2001 (v návaznosti na sčítání lidu, domů a bytů 2001) údaje zahrnují cizince s vízy nad 90 dnů (podle zákona č. 326/1999 Sb., o pobytu cizinců) a taktéž cizince s přiznaným azylem (podle zákona č. 325/1999 Sb., o azylu). Od 1. 5. 2004, v návaznosti na tzv. euronovelu zákona č. 326/1999 Sb., o pobytu cizinců, se údaje týkají i občanů zemí EU s přechodným pobytem na území ČR a občanů třetích zemí s dlouhodobým pobytem. Údaje zohledňují rovněž události (sňatky, narození a úmrtí) českých občanů s trvalým pobytem na území ČR, které nastaly v cizině.

Veškeré údaje za rok 2016 jsou předběžné.

Další informace obsahuje:

datová sada

[130062-16: Stav a pohyb obyvatelstva v ČR - rok 2016](#)

rychlá informace

[Pohyb obyvatelstva – rok 2016](#)