

## Ekonomické subjekty ve Středočeském kraji v roce 2016

Na území Středočeského kraje má sídlo zaevidováno přibližně 330,5 tisíce ekonomických subjektů. Během roku 2016 přibýlo přes 5 tis. subjektů, což představovalo meziroční nárůst o 1,7 %. Vyšší meziroční růst zaznamenala mezi kraji pouze Praha. Středočeský kraj se v organizační statistice vyznačuje vysokým podílem fyzických osob, převážně živnostníků a nižším podílem právnických osob. Nejvyšší počet a intenzitu ekonomických subjektů (v přepočtu na populaci) v kraji dosahuje centrální oblast kraje (okresy Praha-západ a Praha-východ), která se od okrajových částí kraje odlišuje také v podílech subjektů podle právní formy a podle zaměření na ekonomickou činnost. Největším zaměstnavatelem v kraji a zároveň v ČR byla ŠKODA AUTO a.s. v Mladé Boleslavi.

V registru ekonomických subjektů<sup>1</sup> (dále jen RES) bylo k 31. 12. 2016 evidováno 330,5 tis. ekonomických subjektů se sídlem ve Středočeském kraji, z nichž 174,5 tis. subjektů vykazovalo aktivitu v rámci statistických zjišťování (52,8 %). V průběhu roku 2016 přibýlo v evidenci RES celkem 5,6 tis. subjektů, což představovalo v porovnání s konečným stavem předchozího roku **meziroční nárůst o 1,7 %**. Na území České republiky přibýlo v databázi RES během stejného období celkem 1,4 % subjektů, přičemž nejvyšší nárůst mezi kraji proběhl na území Hlavního města Prahy (o 2,9 %).

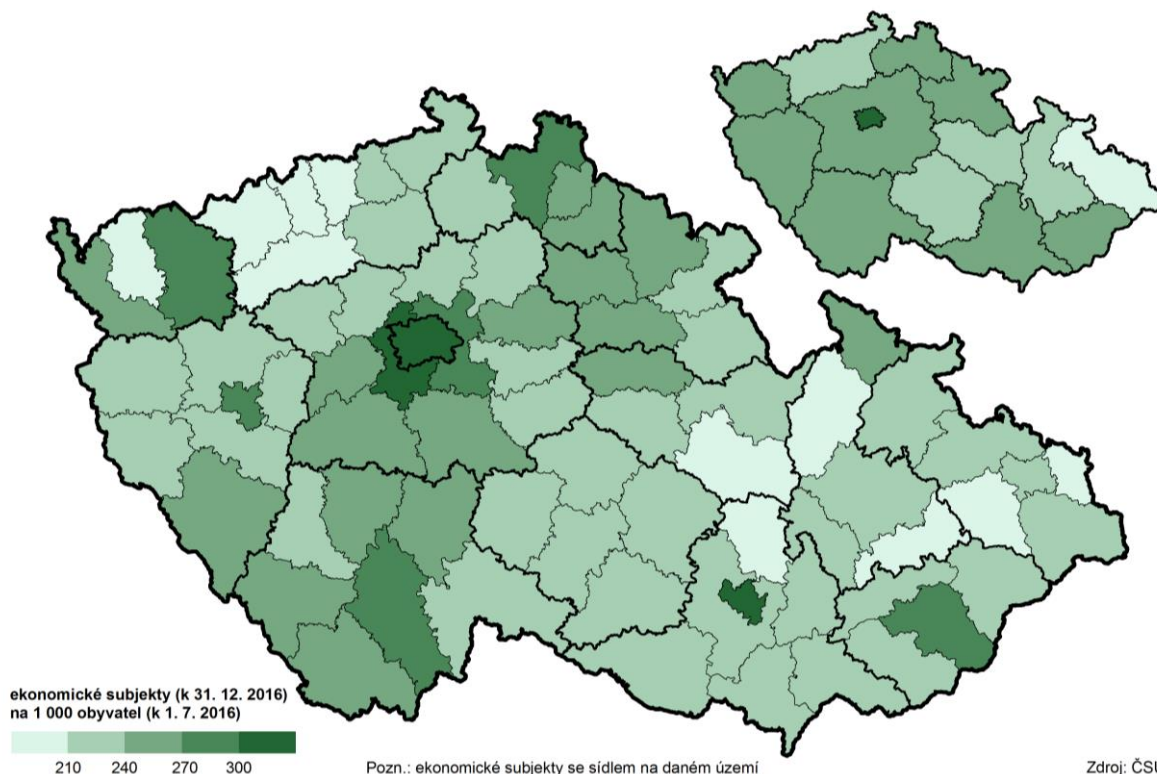
### Ekonomické subjekty se sídlem v krajích ČR a okresech Středočeského kraje k 31. 12. 2016

	subjekty celkem	z toho podle (%)													index změny (100 = 31. 12. 2015)	subjekty se zjištěnou aktivitou (%)	
		právní formy				počtu zaměstnanců <sup>1)</sup>				převažující ekonomické činnosti <sup>1)</sup>							
		fyzické osoby	z toho			bez zaměstnanců	se zaměstnanci	z toho počet zaměstnanců				zemědělství, lesnictví, rybolov	průmysl	stavebnictví			obchod
			živnostníci	právnické osoby	obchodní společnosti			1-9	10-49	50-249	250 a více						
<b>Česká republika</b>	<b>2 807 532</b>	<b>74,8</b>	<b>88,1</b>	<b>25,2</b>	<b>65,2</b>	<b>75,0</b>	<b>25,0</b>	<b>80,5</b>	<b>14,9</b>	<b>3,8</b>	<b>0,8</b>	<b>4,5</b>	<b>12,1</b>	<b>11,8</b>	<b>23,4</b>	<b>101,4</b>	<b>50,9</b>
Hl. m. Praha	590 338	57,8	86,1	42,2	81,9	66,9	33,1	82,7	13,1	3,3	0,9	1,5	8,0	8,2	26,5	102,9	53,7
<b>Středočeský</b>	<b>330 506</b>	<b>81,1</b>	<b>89,6</b>	<b>18,9</b>	<b>56,9</b>	<b>81,0</b>	<b>19,0</b>	<b>80,4</b>	<b>15,2</b>	<b>3,6</b>	<b>0,8</b>	<b>4,6</b>	<b>12,1</b>	<b>13,0</b>	<b>23,7</b>	<b>101,7</b>	<b>52,8</b>
Benešov	25 172	83,9	88,9	16,1	45,9	82,7	17,3	79,6	15,7	4,3	0,3	7,9	12,9	15,0	22,7	101,3	51,3
Beroun	22 425	80,2	90,0	19,8	53,1	80,7	19,3	80,3	15,3	3,4	1,0	4,3	12,6	13,2	21,7	101,6	53,9
Kladno	35 480	79,1	89,5	20,9	60,8	78,7	21,3	81,0	14,5	3,6	0,9	3,2	11,2	12,5	25,5	101,4	50,8
Kolín	22 564	82,6	89,3	17,4	53,0	80,9	19,1	79,4	15,8	4,1	0,7	4,3	13,1	15,6	22,5	101,8	52,4
Kutná Hora	16 379	82,6	87,4	17,4	43,4	81,0	19,0	79,7	15,6	4,0	0,7	6,4	12,6	15,9	22,0	100,0	52,9
Mělník	24 368	83,1	89,8	16,9	52,2	82,0	18,0	79,7	15,9	3,8	0,6	5,3	12,8	13,5	24,3	101,9	52,4
Mladá Boleslav	27 413	82,0	89,1	18,0	52,8	80,1	19,9	77,0	16,6	5,0	1,4	4,0	12,1	11,5	26,3	101,0	48,7
Nymburk	23 849	83,8	89,6	16,2	50,0	82,6	17,4	79,9	15,2	4,3	0,7	5,2	13,5	13,0	24,1	101,5	49,9
Praha-východ	48 658	80,7	90,5	19,3	67,3	81,8	18,2	81,3	14,8	3,0	0,9	3,2	11,3	11,7	23,6	103,7	55,9
Praha-západ	42 096	76,3	90,5	23,7	70,4	80,1	19,9	82,6	14,0	2,7	0,6	3,0	11,2	9,8	24,0	102,2	57,4
Příbram	30 213	83,2	89,4	16,8	48,2	81,4	18,6	80,1	15,5	3,9	0,5	5,6	12,6	15,5	23,0	101,2	51,1
Rakovník	11 889	81,0	87,7	19,0	41,7	80,7	19,3	79,8	16,8	2,8	0,6	8,8	11,8	12,5	23,0	99,9	51,9
Jihočeský	163 411	80,1	86,5	19,9	48,7	77,9	22,1	80,1	15,1	4,1	0,8	7,3	12,0	13,3	19,1	100,8	50,7
Plzeňský	144 545	79,1	86,3	20,9	54,1	77,8	22,2	78,8	15,7	4,6	1,0	6,6	13,2	11,5	23,5	100,7	48,3
Karlovarský	75 772	76,5	89,5	23,5	56,0	75,7	24,3	80,2	14,8	4,4	0,6	4,3	10,1	11,3	22,7	99,8	43,6
Ústecký	174 240	79,7	88,5	20,3	55,2	75,5	24,5	80,7	14,3	4,2	0,8	3,9	11,3	13,6	24,6	100,2	45,7
Liberecký	116 675	81,6	90,5	18,4	55,8	78,7	21,3	79,5	15,6	4,1	0,8	4,6	15,2	13,8	22,0	100,6	46,3
Královéhradecký	137 930	81,0	88,2	19,0	51,9	79,1	20,9	79,4	15,9	4,1	0,6	6,0	13,9	12,8	23,2	101,0	51,7
Pardubický	118 810	80,5	87,4	19,5	51,3	77,8	22,2	77,5	17,2	4,4	0,8	5,9	15,1	13,2	22,6	101,1	51,5
Vysočina	111 816	81,5	86,1	18,5	43,5	79,2	20,8	77,9	16,4	4,9	0,8	8,4	14,6	13,7	19,0	101,1	54,6
Jihomoravský	309 786	74,1	88,6	25,9	65,5	73,9	26,1	80,1	15,7	3,5	0,7	5,0	13,3	12,2	22,9	101,7	52,0
Olomoucký	140 735	79,8	88,8	20,2	51,9	74,6	25,4	79,6	15,7	4,0	0,7	5,6	13,6	12,7	21,4	101,2	49,1
Zlínský	141 070	80,8	89,9	19,2	57,0	76,8	23,2	77,8	17,0	4,4	0,7	5,4	16,3	13,4	22,1	100,6	50,7
Moravskoslezský	251 898	78,5	89,1	21,5	59,0	73,9	26,1	80,8	14,6	3,7	0,9	4,3	13,0	11,5	22,9	100,7	49,0

<sup>1)</sup> z počtu subjektů s uvedeným údajem

Na území kraje je v organizační statistice, stejně jako v dalších oblastech statistiky, patrná značná teritoriální rozdílnost. Subjekty volí sídlo zpravidla v návaznosti na tranzitní tepny a nejčastěji v centrální oblasti kraje v blízkosti hlavního města, tedy v okresech Praha-východ a Praha-západ. Zde sídlí více než čtvrtina subjektů kraje (27,5 %) a v přepočtu na populaci patří počty subjektů k nejvyšším nejen v kraji, ale i v rámci celé České republiky. Vyšší intenzitu podnikatelské aktivity než okres Praha-západ (přibližně 303 subjektů na 1 000 obyvatel<sup>2</sup>) dosahovaly v rámci republiky už jen Hl. m. Praha (464) a Brno-město (353), intenzita dosahovaná v okrese Praha-východ (286) byla sedmá v pořadí. Nejnižší intenzitu v kraji zaznamenal okres Rakovník (215), v meziokresním srovnání ČR tomu odpovídala 60. pozice z celkových 77.

### Intenzita podnikatelské aktivity v okresech a krajích v roce 2016



Nejčastější formou podnikání ve Středočeském kraji bylo na konci roku 2016 soukromé podnikání fyzických osob (81,1 %, tj. o 6,3 procentního bodu více než průměrně v celé České republice). Většina fyzických osob podnikala na základě živnostenského oprávnění (89,6 % z fyzických osob a 72,7 % z celkového počtu subjektů); podíl živnostníků patřil v mezikrajském srovnání k nejvyšším v ČR.

### Ekonomické subjekty podle právní formy k 31. 12. 2016

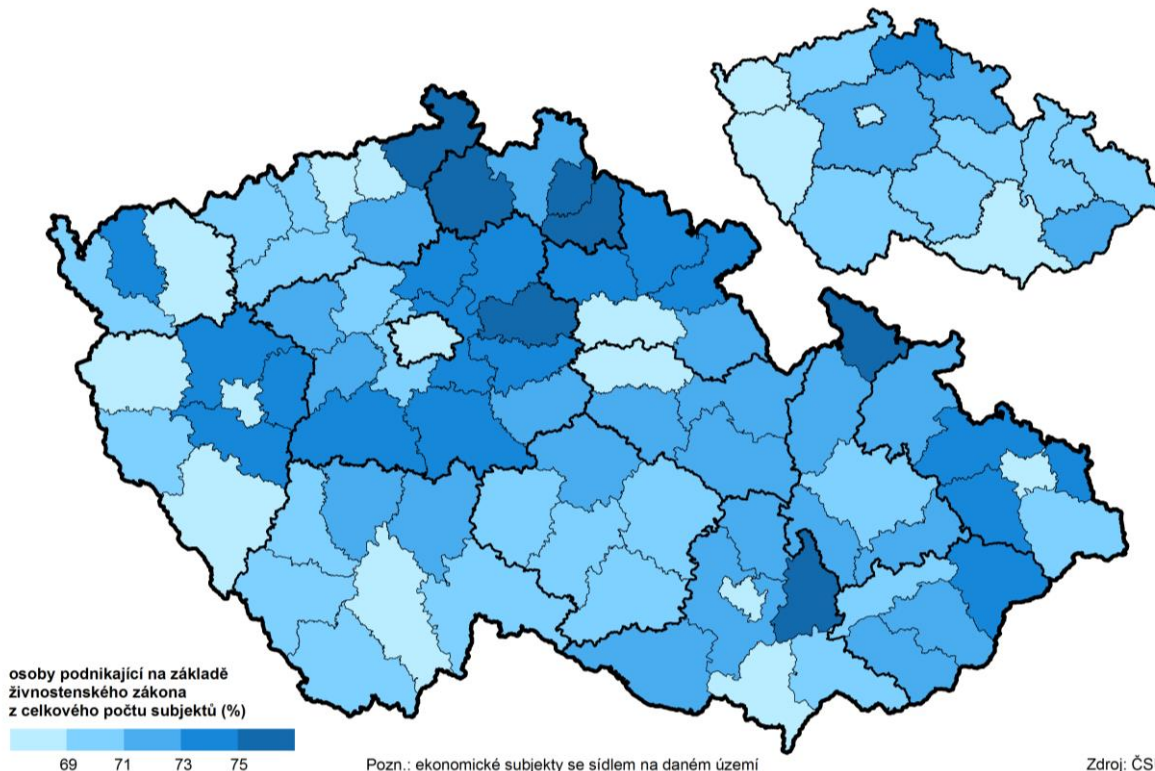


Nadprůměrný podíl soukromého podnikání vedl naopak k nižšímu podílu **právnických osob** (18,9 %), z nichž více než polovina byla vedena jako obchodní společnost (56,9 %). Pro srovnání připadalo v kraji na sto ekonomických subjektů přibližně deset obchodních společností, přičemž v celé České republice to bylo zhruba o šest subjektů více. Nejběžnější formou obchodní společnosti byla společnost s ručením

omezeným. Na základě této formy podnikalo 94,1 % obchodních společností, což bylo po Karlovarském kraji (95,3 %) nejvíce mezi kraji a o 1,7 procentního bodu více než celorepublikový průměr.

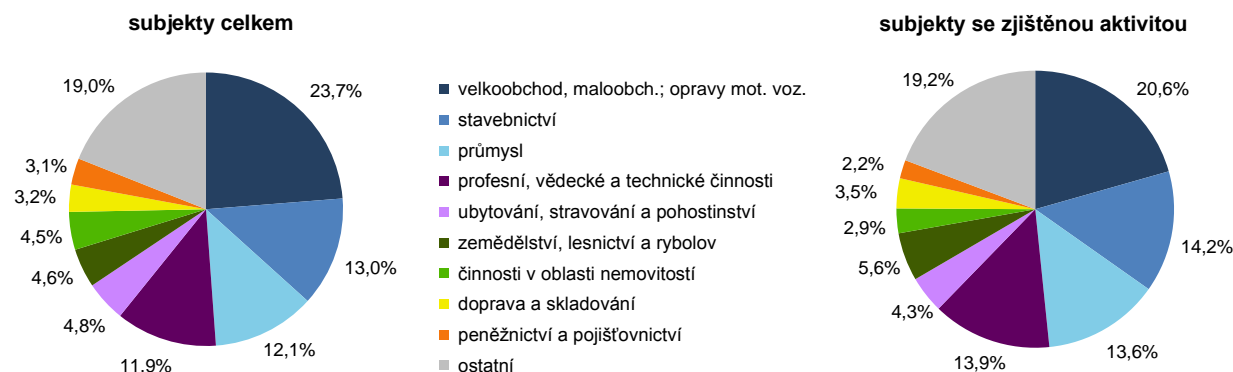
Ekonomické subjekty v centrální oblasti kraje se od zbytku kraje odlišují nejen počtem a intenzitou, ale také formami podnikání – především nižším podílem živnostníků na celkovém počtu subjektů (centrální okresy 71,2 %, ostatní 73,2 %) a vyšším podílem obchodních společností z celkového počtu subjektů (centrální okresy 14,7 %, ostatní 9,2 %). Podíl obchodních společností v okrese Praha-západ (16,7 %) byl šestý nejvyšší v republikovém meziokresním srovnání, vyššího podílu dosahovaly zpravidla jen regiony největších měst (Praha, Brno, Ostrava, Plzeň). Na území centrálních okresů Praha-východ a Praha-západ mělo sídlo 37,6 % obchodních společností se sídlem v kraji, zatímco v případě živnostníků to bylo jen 26,9 %.

### Podíl živnostníků v okresech a krajích k 31. 12. 2016



Z hlediska **převažující ekonomické činnosti** působilo v roce 2016 nejvíce subjektů ve Středočeském kraji v oblasti velkoobchodu, maloobchodu a služeb spojených s opravou a údržbou motorových vozidel (23,7 %). Druhým a třetím nejčastějším zaměřením v podnikatelské sféře bylo stavebnictví (13,0 %) a průmysl (12,1 %). Stavebnictví i průmysl měly u subjektů se zjištěnou aktivitou vyšší zastoupení než mezi subjekty celkem, naopak u velkoobchodu a maloobchodu byl podíl nižší.

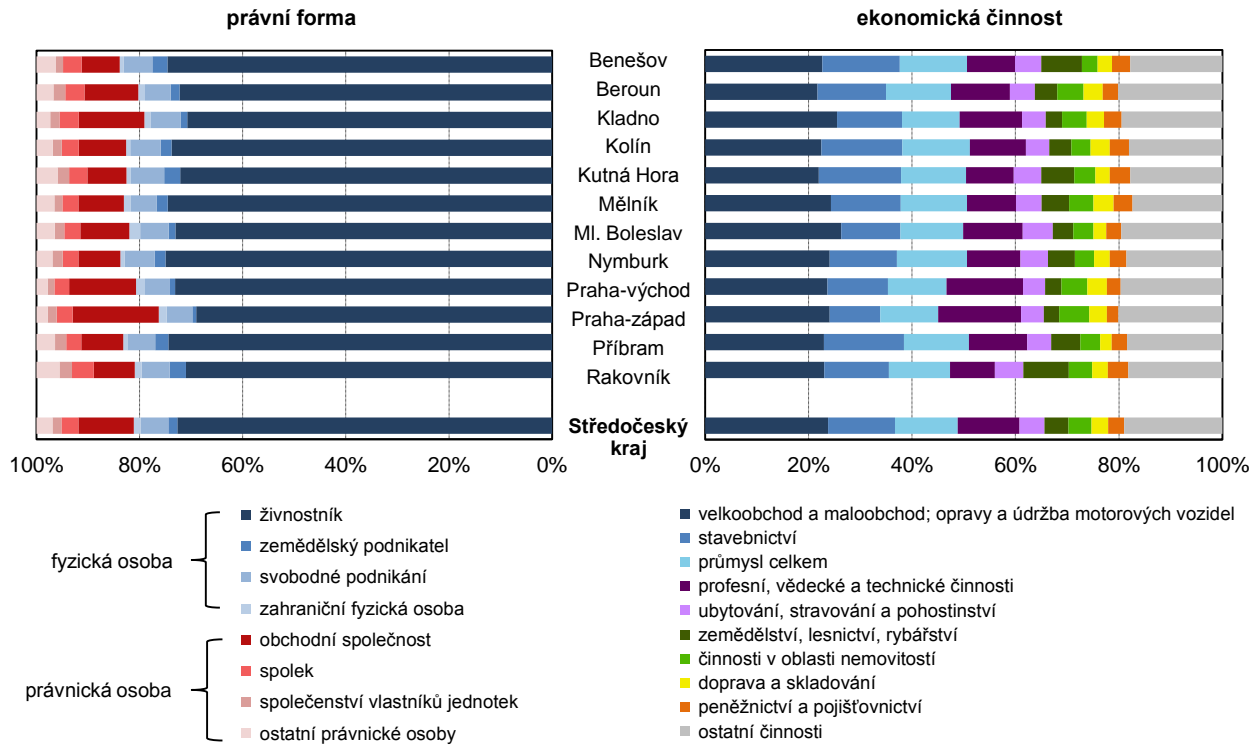
### Ekonomické subjekty podle převažující ekonomické činnosti\* ve Středočeském kraji k 31. 12. 2016



\* z počtu subjektů s uvedenou činností dle klasifikace CZ-NACE

Teritoriální rozdíly v podílech subjektů podle zaměření na ekonomickou činnost jsou dány jak atraktivitou lokality (vyšší podíl subjektů podnikajících v profesní, vědecké a technické činnosti v centrální oblasti kraje), tak tradiční zvyklostí a přírodními podmínkami (vyšší podíl subjektů podnikajících v zemědělství a lesnictví v okrajových okresech kraje – Rakovnicko, Benešovsko).

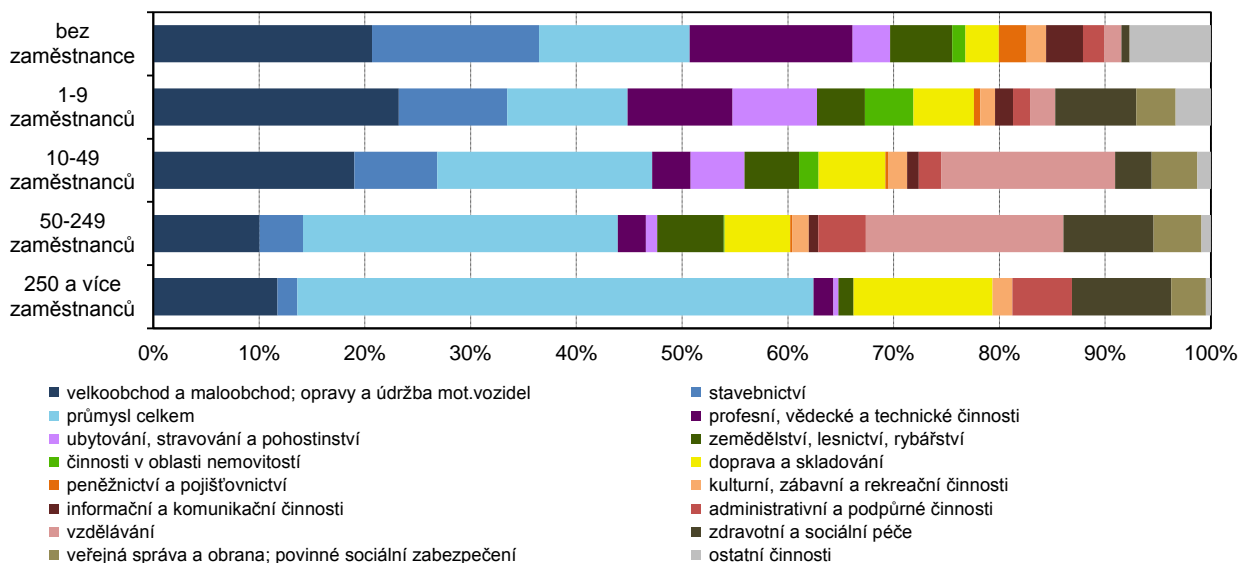
**Ekonomické subjekty podle právní formy a převažující ekonomické činnosti<sup>1)</sup>  
v okresech Středočeského kraje k 31 .12. 2016**



<sup>1)</sup> z počtu subjektů s uvedenou činností dle klasifikace CZ–NACE

Velikost podle **kategorie počtu zaměstnanců** byla uvedena pouze u necelé poloviny (45 %) ekonomických subjektů celkem. U fyzických osob s uvedeným počtem zaměstnanců šlo zpravidla o subjekty bez zaměstnanců (92 %), u právnických osob měly subjekty s uvedenou kategorií nejčastěji mezi 1 až 9 zaměstnanci (72 %).

**Ekonomické subjekty podle počtu zaměstnanců a převažující ekonomické činnosti<sup>1)</sup>  
ve Středočeském kraji k 31 .12. 2016**



<sup>1)</sup> z počtu subjektů s uvedeným počtem zaměstnanců a uvedenou činností dle klasifikace CZ–NACE

Velkých podniků (tj. s uvedeným počtem 250 a více zaměstnanců) mělo v kraji sídlo celkem 213, což představovalo 9,3% podíl kraje na celorepublikové hodnotě (2 300). Vyššího podílu dosahovaly už jen kraje s největšími městy – Hlavní město Praha (30 %), Jihomoravský a Moravskoslezský kraj (po 10 %). V rámci kraje měly velké podniky nejčastěji sídlo v okrese Praha-východ (37, tj. 17,4 %). Téměř polovina velkých podniků se sídlem v kraji podnikala v oblasti průmyslu (48,8 %), zpravidla pak ve zpracovatelském odvětví; druhou nejčastější oblastí celkově byla doprava a skladování (13,1 %). Ekonomických subjektů s počtem vyšším než tisíc zaměstnanců bylo v kraji evidováno celkem 30. Největším zaměstnavatelem byl podnik ŠKODA AUTO a.s. s počtem zaměstnanců vyšším než 10 tisíc.

### Největší zaměstnavatelé se sídlem ve Středočeském kraji

(ekonomické subjekty k 31. 12. 2016 s uvedeným počtem zaměstnanců 1 000 a více, řazeno abecedně podle okresů a obcí)

okres	obec	podnik	hlavní ekonomická činnost (dle CZ–NACE)
Benešov	Vlašim	Sellier & Bellot a.s.	Výroba zbraní a střeliva
Beroun	Beroun	TIPSPORT a.s.	Činnosti heren, kasin a sázkových kanceláří
	Loděnice	GZ Media, a.s.	Rozmnožování nahraných nosičů
	Zdice	KOSTAL CR, spol. s r.o.	Výroba elektrick. a elektron. zařízení pro mot. voz.
Kladno	Kladno	LEGO Production s.r.o.	Výroba her a hraček
		Oblastní nemocnice Kladno, a.s., nem. Stř. kraje	Ústavní zdravotní péče
		Zdravotnická záchraná služba Stř. kraje, p. o.	Ostatní činnosti související se zdravotní péčí j. n.
Kolín	Kolín	Oblastní nemocnice Kolín, a.s., nem. Stř. kraje	Ústavní zdravotní péče
		Toyota Peugeot Citroën Automobile Czech, s.r.o.	Výroba motorových vozidel a jejich motorů
Kutná Hora	Kutná Hora	Foxconn Technology CZ s.r.o.	Výroba počítačů a periferních zařízení
		Philip Morris ČR a.s.	Výroba tabákových výrobků
Mělník	Kralupy nad Vlt.	Bidvest Czech Republic s.r.o.	Specializovaný velkoobchod s jinými potravinami
Mladá Boleslav	Mladá Boleslav	ATALIAN CZ s.r.o.	Ostatní úklidové činnosti
		Oblastní nemocnice Ml. Bol., a.s., nem. Stř. kr.	Ústavní zdravotní péče
		ŠKODA AUTO a.s.	Výroba motorových vozidel a jejich motorů
	Mnich. Hradiště	MAHLE Behr Mnichovo Hradiště s.r.o.	Výroba ostatních dílů a příslušenství pro mot. voz.
Praha-východ	Čestlice	REHAU Automotive, s.r.o.	Výroba ostatních dílů a příslušenství pro mot. voz.
	Hlavenec	TRW-Carr s.r.o.	Výroba ostatních dílů a příslušenství pro mot. voz.
	Mnichovice	Mountfield a.s.	Maloobchod s želez. zbožím, barvami, sklem
	Modletice	BILLA, spol. s r. o.	Maloobchod s převahou potravin, náp. a tab. výr.
	Odolena Voda	AERO Vodochody AEROSPACE a.s.	Výroba letadel a jejich motorů
	Radonice	Penny Market s.r.o.	Maloobchod s převahou potravin, náp. a tab. výr.
	Říčany	PPL CZ s.r.o.	Ostatní poštovní a kurýrní činnosti
	Šestajovice	Teta drogerie a lékárny ČR s.r.o.	Maloobchod s kosmetickými a toaletními výrobky
Praha-západ	Dobrovíz	Amazon Logistic Prague s.r.o.	Ostatní vedlejší činnosti v dopravě
	Jeneč	Řízení letového provozu ČR, státní podnik	Činnosti související s leteckou dopravou
	Nučice	SCHENKER spol.s r.o.	Ostatní vedlejší činnosti v dopravě
Příbram	Příbram	Oblastní nemocnice Příbram, a.s.	Ústavní zdravotní péče
Rakovník	Rakovník	Eberspächer spol. s r.o.	Výroba ostatních dílů a příslušenství pro mot. voz.
		VALEO AUTOKLIMATIZACE k.s.	Výroba ostatních dílů a příslušenství pro mot. voz.

Další údaje z organizační statistiky naleznete v publikaci [Organizační statistika za 4. čtvrtletí 2016](#) a na regionálních stránkách v odkaze [Organizační statistika](#).

Více informací o RES naleznete na: [https://www.czso.cz/csu/res/registr\\_ekonomickyh\\_subjektu](https://www.czso.cz/csu/res/registr_ekonomickyh_subjektu).

<sup>1</sup> Registr ekonomických subjektů (RES) je veřejným seznamem, který je veden ČSÚ podle §20 zákona č. 89/1995 Sb. Má pouze evidenční význam a zahrnuje všechny subjekty s přiděleným identifikačním číslem bez ohledu na jejich ekonomickou aktivitu. Od roku 2013 došlo ke změně v evidenci ekonomických subjektů vedených v RES. Základním zdrojem dat pro RES se stal registr osob (ROS), který je součástí systému základních registrů.

<sup>2</sup> střední stav obyvatel (k 1. 7. 2016)