

Ekonomické subjekty ve Středočeském kraji v roce 2015

Na území Středočeského kraje má sídlo zaevidováno přibližně 325 tisíc ekonomických subjektů. Během roku 2015 přibýlo přes 5 tisíc subjektů, což představovalo meziroční nárůst o 1,6 %. Vyšší meziroční růst zaznamenala mezi kraji pouze Praha. Středočeský kraj se v organizační statistice vyznačuje vysokým podílem fyzických osob, převážně živnostníků a nižším podílem právnických osob. Nejvyšší počet a intenzitu ekonomických subjektů (v přepočtu na populaci) v kraji dosahuje centrální oblast kraje (okresy Praha-západ a Praha-východ), která se od okrajových částí kraje odlišuje také v podílech subjektů podle právní formy a podle zaměření na ekonomickou činnost. Největším zaměstnavatelem v kraji a zároveň v ČR byla ŠKODA AUTO a.s. v Mladé Boleslavi.

V registru ekonomických subjektů¹ (dále jen RES) bylo k 31. 12. 2015 evidováno **324 905 ekonomických subjektů** se sídlem ve Středočeském kraji, z nichž 175 353 subjektů (54 %) vykazovalo aktivitu v rámci statistických zjišťování. V průběhu roku 2015 přibýlo v evidenci RES celkem 5 147 subjektů, což představovalo v porovnání s konečným stavem předchozího roku **meziroční nárůst o 1,6 %**. Na území České republiky přibýlo v databázi RES během stejného období celkem 1,3 % subjektů, přičemž nejvyšší nárůst mezi kraji proběhl na území hlavního města Prahy (o 2,9 %).

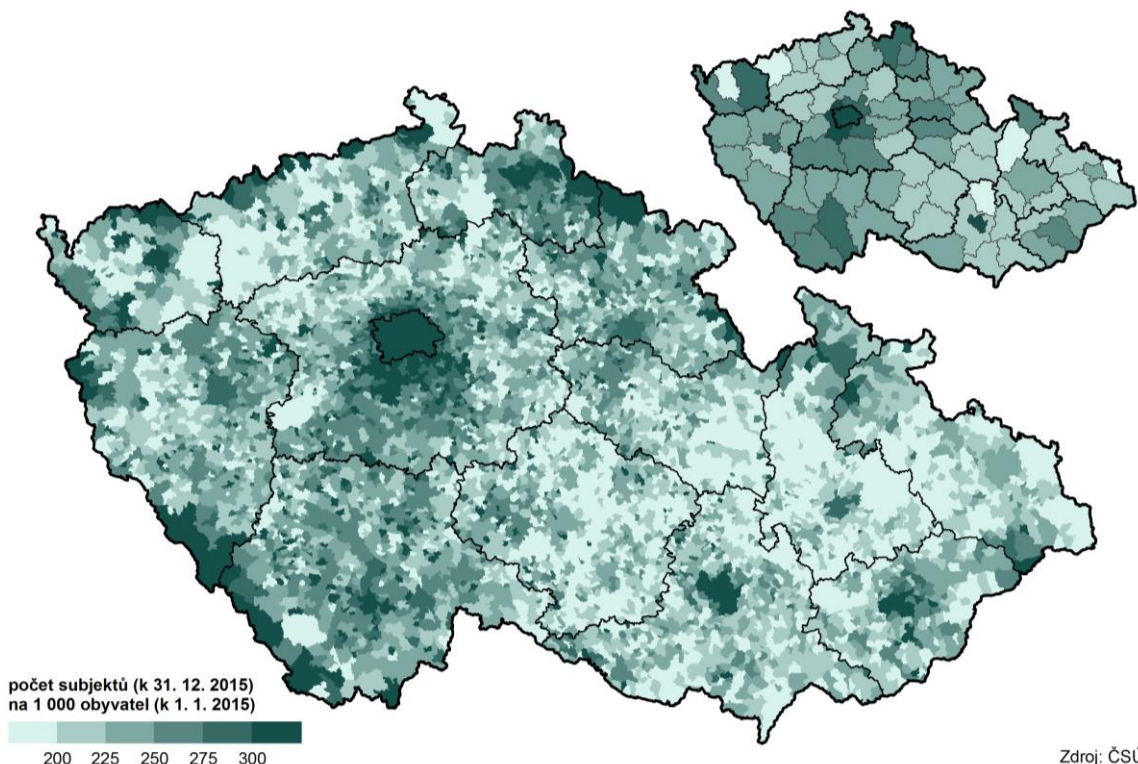
Ekonomické subjekty se sídlem v krajích k 31. 12. 2015

	subjekty celkem	z toho podle (%)														z toho se zjištěnou aktivitou
		právní formy				počtu zaměstnanců ¹⁾				převažující ekonomické činnosti ¹⁾						
		fyzické osoby		právnické osoby		bez zaměstnanců	z počtu se zaměstnanci			zemědělství, lesnictví, rybolov	průmysl	stavebnictví	obchod	profesní, vědecké a technické činnosti		
		celkem	z toho živnostníci	celkem	z toho z toho obchodní společnosti		1-9	10-49	50-249						250 a více	
Česká republika	2 768 953	73,7	89,4	26,3	60,6	75,2	80,3	15,1	3,9	0,8	4,4	12,2	11,8	23,4	12,8	52,0
Hl. m. Praha	573 682	55,1	90,8	44,9	75,3	66,9	82,6	13,1	3,4	0,9	1,5	7,9	8,3	26,6	18,8	54,8
Středočeský	324 905	80,2	90,4	19,8	52,5	81,0	80,3	15,2	3,7	0,7	4,6	12,2	13,1	23,6	11,8	54,0
Jihočeský	162 106	79,5	86,9	20,5	46,2	77,9	80,0	15,1	4,0	0,8	7,2	12,0	13,4	19,1	11,4	51,9
Plzeňský	143 478	77,9	87,5	22,1	49,4	78,0	78,6	15,9	4,5	1,0	6,4	13,4	11,7	23,3	9,7	49,5
Karlovarský	75 921	75,2	90,8	24,8	51,6	76,1	80,1	15,1	4,2	0,6	4,3	10,2	11,5	22,7	9,0	45,1
Ústecký	173 878	78,2	89,8	21,8	50,3	75,8	80,3	14,7	4,2	0,8	3,8	11,2	13,6	24,9	10,0	46,8
Liberecký	116 006	81,2	90,8	18,8	52,3	78,9	79,4	15,7	4,1	0,8	4,5	15,3	13,8	22,3	10,5	47,1
Královéhradecký	136 566	80,4	88,6	19,6	49,0	79,2	79,1	16,2	4,1	0,6	5,8	14,0	12,9	23,2	9,7	53,0
Pardubický	117 554	80,0	87,7	20,0	48,0	78,1	77,2	17,4	4,6	0,8	5,7	15,1	13,2	22,5	9,5	52,3
Vysočina	110 643	81,1	86,1	18,9	41,3	79,3	77,7	16,5	5,0	0,8	8,3	14,7	13,6	19,0	10,2	55,3
Jihomoravský	304 729	73,4	89,7	26,6	61,6	74,3	79,9	15,8	3,6	0,7	4,7	13,3	12,3	22,8	13,3	52,9
Olomoucký	139 097	79,7	89,1	20,3	48,9	75,3	78,6	16,7	4,1	0,7	5,5	13,6	12,8	21,6	11,0	50,5
Zlínský	140 175	80,5	90,2	19,5	54,4	77,1	77,5	17,3	4,4	0,8	5,2	16,4	13,5	22,0	10,6	51,7
Moravskoslezský	250 213	78,5	89,4	21,5	56,0	74,2	80,4	15,0	3,7	0,9	4,2	13,0	11,6	23,3	12,6	50,2

¹⁾ z počtu subjektů s uvedeným údajem

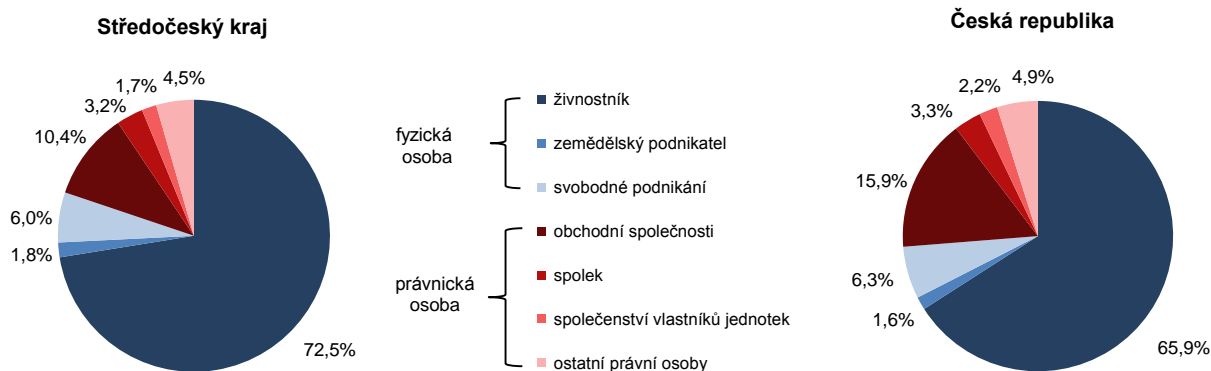
Na území kraje je v organizační statistice, stejně jako v dalších oblastech statistiky, patrná značná teritoriální rozdílnost. Subjekty volí sídlo zpravidla v návaznosti na tranzitní tepny a nejčastěji v centrální oblasti kraje v blízkosti hlavního města, tedy v okresech Praha-východ a Praha-západ. Zde sídlí více než čtvrtina subjektů kraje (27,1 %) a v přepočtu na populaci patří počty subjektů k nejvyšším nejen v kraji, ale i v rámci celé České republiky. Vyšší intenzitu než okres Praha-západ (přibližně 306 subjektů na 1 000 obyvatel²⁾) dosahovaly v rámci republiky už jen hlavní město Praha (456) a Brno-město (347), intenzita dosahovaná v okrese Praha-východ (286) byla sedmá v pořadí. Nejnižší intenzitu ekonomických subjektů v kraji měl okres Rakovník (215), v meziokresním srovnání ČR tomu odpovídala 56. pozice z celkových 77.

Ekonomické subjekty se sídlem v obcích a okresech v roce 2015



Nejčastější formou podnikání ve Středočeském kraji bylo na konci roku 2015 soukromé podnikání **fyzických osob** (80,2 %, což je o 6,5 procentních bodů více než průměrně v celé České republice). Většina fyzických osob podnikala na základě živnostenského oprávnění (90,4 % z fyzických osob a 72,5 % z celkového počtu subjektů); podíl živnostníků patřil v mezikrajském srovnání k nejvyšším v ČR. Naopak podíl fyzických osob podnikajících jinak než na základě živnostenského zákona, tzv. svobodná povolání (7,4 % z fyzických osob a 6,0 % z celkového počtu subjektů), patřil mezi kraje k nejnižším.

Ekonomické subjekty podle právní formy k 31. 12. 2015

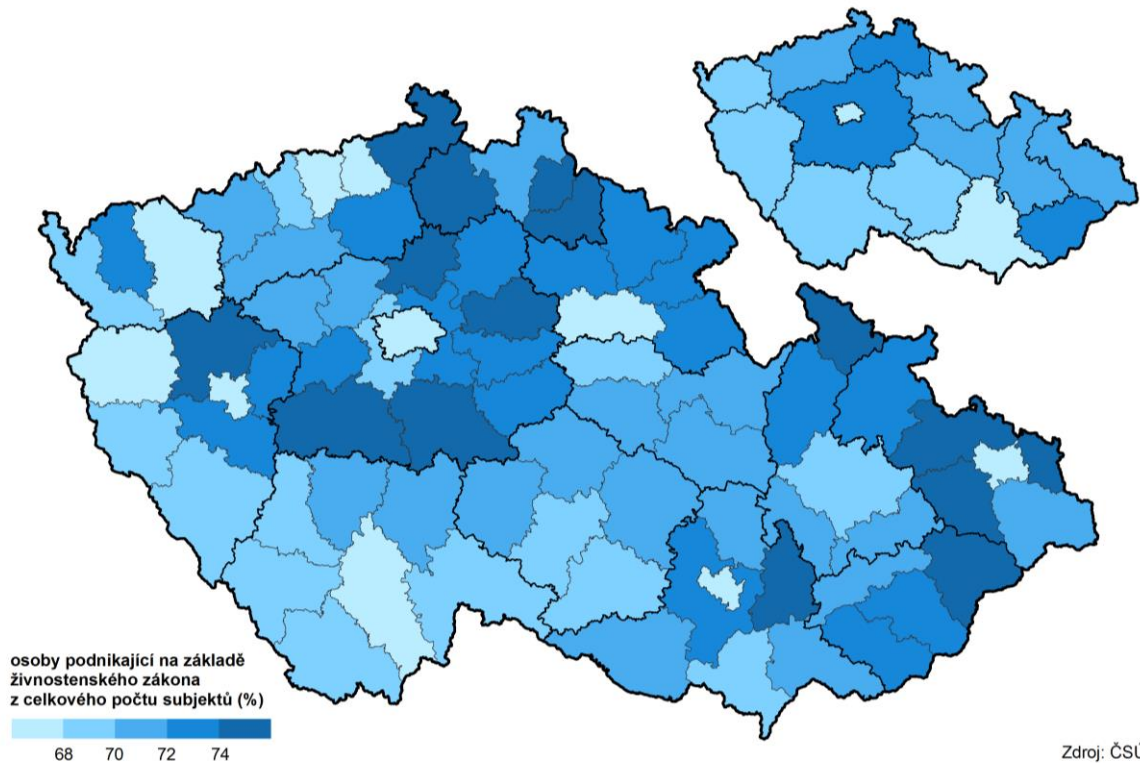


Nadprůměrný podíl soukromého podnikání vedl naopak k nižšímu podílu **právnických osob** (19,8 %), z nichž více než polovina byla vedena jako obchodní společnost (52,5 %). Pro srovnání připadalo v kraji na sto ekonomických subjektů přibližně deset obchodních společností, přičemž v celé České republice to bylo zhruba o šest obchodních společností více. Nejběžnější formou obchodní společnosti byla společnost s ručením omezeným. Na základě této formy podnikalo 93,8 % obchodních společností, což bylo po Karlovarském kraji (95,2 %) nejvíce mezi kraji a o 1,7 procentního bodu více než celorepublikový průměr.

Ekonomické subjekty v centrální oblasti kraje se od zbytku kraje odlišují nejen počtem a intenzitou, ale také formami podnikání – především nižším podílem živnostníků na celkovém počtu subjektů (centrální okresy 70,9 %, ostatní 73,0 %) a vyšším podílem obchodních společností z celkového počtu subjektů (centrální

okresy 14,5 %, ostatní 8,9 %). Podíl obchodních společností v okrese Praha-západ (16,5 %) byl pátý nejvyšší v republikovém meziokresním srovnání, vyššího podílu dosahovaly pouze regiony největších měst (Praha, Brno, Ostrava, Plzeň). Na území centrálních okresů Praha-východ a Praha-západ mělo sídlo 37,6 % obchodních společností se sídlem v kraji, zatímco v případě živnostníků je to jen 26,5 %.

Podíl živnostníků v okresech a krajích k 31. 12. 2015



Ekonomické subjekty se sídlem v okresech Středočeského kraje k 31. 12. 2015

	subjekty celkem	fyzické osoby	z toho podle (%)							právní osoby	z toho podle (%)									
			právní formy		počtu zaměstnanců ¹⁾			převažující ekonomické činnosti ¹⁾			právní formy			počtu zaměstnanců ^{1),2)}			převažující ekonomické činnosti ¹⁾			
			živnostníci	svobodná povolání	bez zaměstnanců	se zaměstnanci	zeměd., les., ryb.	průmysl a staveb.	obchod		obchodní spol.	spolek	SVJ ³⁾	1-9	10-49	50-249	250 a více	zeměd., les., ryb.	průmysl a staveb.	obchod
Kraj celkem	324 905	260 465	90,4	7,4	92,0	8,0	4,5	27,0	26,7	64 440	52,5	16,0	8,8	72,4	20,8	5,6	1,1	4,4	15,6	19,0
Benešov	24 856	20 742	89,0	7,5	91,9	8,1	7,5	29,6	27,3	4 114	43,1	21,1	8,0	68,2	23,9	7,4	0,6	7,9	13,6	14,9
Beroun	22 062	17 504	91,1	6,8	91,3	8,7	4,3	28,0	24,9	4 558	49,4	17,6	11,0	70,8	22,0	5,5	1,7	3,6	16,1	15,7
Kladno	35 001	27 432	90,2	8,2	91,2	8,8	3,1	25,5	28,7	7 569	56,7	16,4	8,3	73,4	19,6	5,5	1,4	2,9	15,6	20,5
Kolín	22 161	18 193	89,7	7,9	90,9	9,1	3,9	30,6	25,4	3 968	49,7	17,9	9,4	69,1	23,3	6,6	0,9	5,1	16,6	17,4
Kutná Hora	16 381	13 490	87,9	8,6	90,3	9,7	5,9	30,8	26,1	2 891	40,3	18,9	12,8	67,1	24,8	6,9	1,2	6,5	16,2	13,1
Mělník	23 921	19 579	90,6	6,8	91,7	8,3	5,4	27,9	27,6	4 342	48,1	16,7	7,7	69,2	23,7	6,0	1,2	4,6	16,1	18,0
Mladá Bol.	27 145	21 776	90,8	7,6	92,2	7,8	3,7	24,7	29,6	5 369	46,2	15,5	8,7	68,7	22,1	7,2	2,0	4,5	17,5	19,7
Nymburk	23 489	19 553	89,7	7,8	92,2	7,8	4,7	28,7	26,7	3 936	47,0	17,4	11,6	71,0	20,5	7,5	1,0	6,8	13,1	16,7
Praha-východ	46 938	37 139	91,9	6,8	93,6	6,4	3,1	24,4	25,5	9 799	60,8	13,4	6,3	76,3	18,4	4,3	1,1	2,9	16,5	22,3
Praha-západ	41 178	30 851	91,9	7,2	94,0	6,0	3,1	22,6	25,4	10 327	65,7	12,3	6,6	79,2	16,2	3,7	0,9	2,2	15,2	23,5
Příbram	29 869	24 723	89,6	7,3	91,0	9,0	5,6	30,2	25,7	5 146	45,5	16,5	12,4	68,4	23,8	6,9	0,9	5,4	15,5	16,3
Rakovník	11 904	9 483	88,9	7,3	90,2	9,8	8,1	26,7	27,8	2 421	37,3	20,0	11,5	67,7	26,8	4,5	1,0	9,3	12,1	15,6

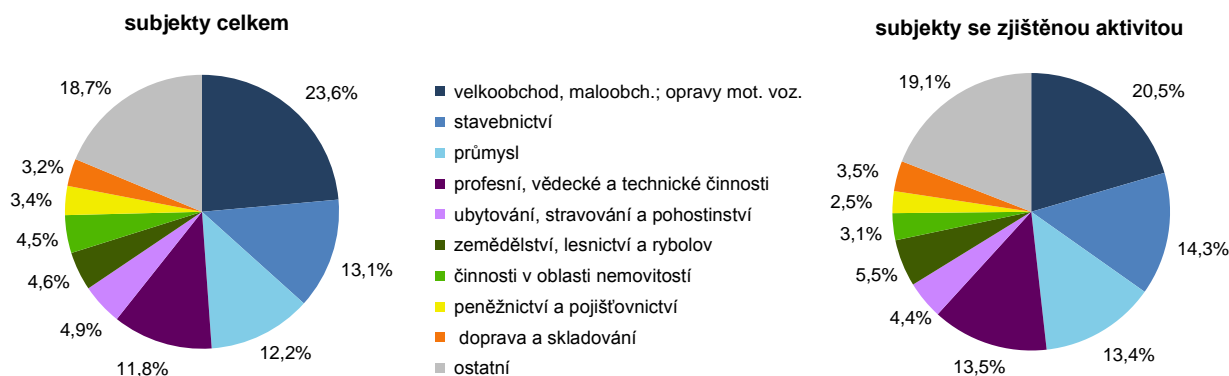
¹⁾ z počtu subjektů s uvedeným údajem

²⁾ z počtu subjektů se zaměstnanci

³⁾ společenství vlastníků jednotek

Z hlediska **převažující ekonomické činnosti** působilo v roce 2015 nejvíce subjektů ve Středočeském kraji v oblasti velkoobchodu, maloobchodu a služeb spojených s opravou a údržbou motorových vozidel (23,6 %). Druhým a třetím nejčastějším zaměřením v podnikatelské sféře bylo stavebnictví (13,1 %) a průmysl (12,2 %). Stavebnictví i průmysl měly u subjektů se zjištěnou aktivitou vyšší zastoupení než mezi subjekty celkem, naopak u velkoobchodu a maloobchodu byl podíl nižší.

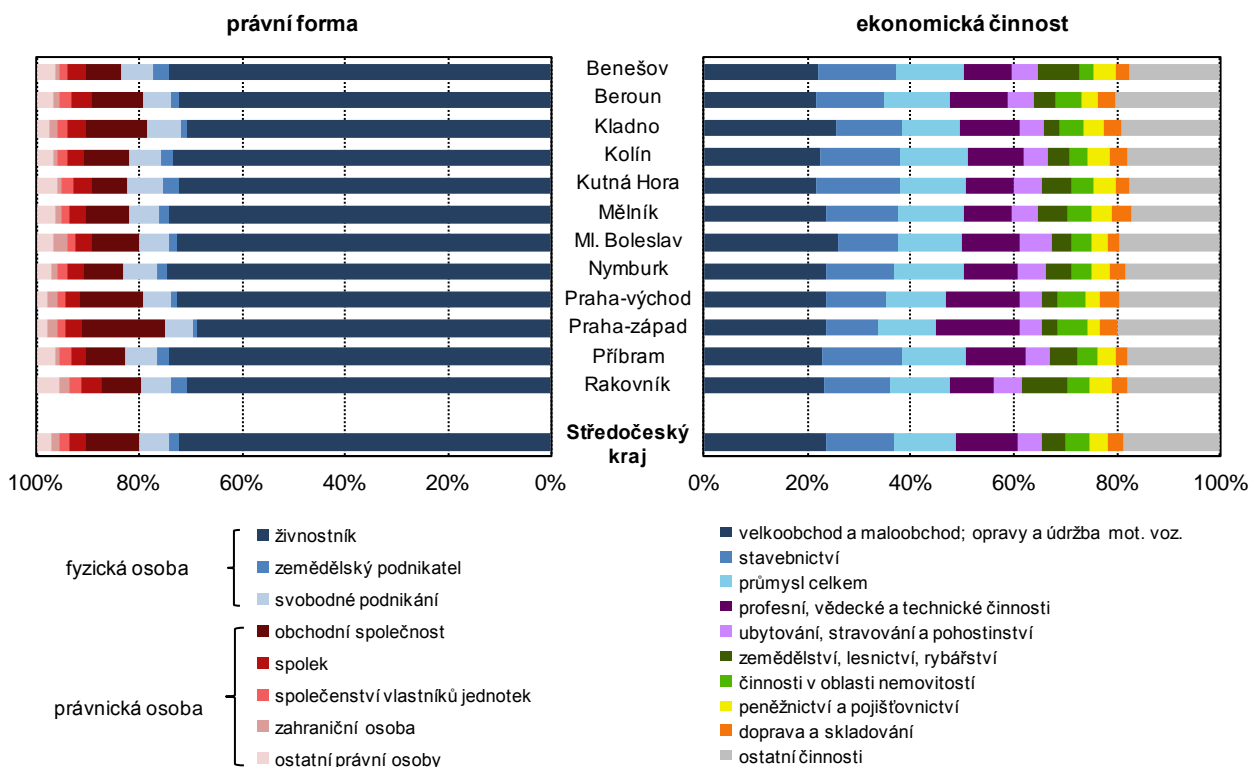
Ekonomické subjekty podle převažující ekonomické činnosti* ve Středočeském kraji k 31. 12. 2015



*) z počtu subjektů s uvedenou činností dle klasifikace CZ–NACE

Teritoriální rozdíly v podílech subjektů podle zaměření na ekonomickou činnost jsou dány jak atraktivitou lokality (vyšší podíl subjektů podnikajících v profesní, vědecké a technické činnosti v centrální oblasti kraje), tak tradiční zvyklostí a přírodními podmínkami (vyšší podíl subjektů podnikajících v zemědělství a lesnictví v okrajových okresech kraje – Rakovnicko, Benešovsko).

Ekonomické subjekty podle právní formy a převažující ekonomické činnosti*) v okresech Středočeského kraje k 31. 12. 2015



*) z počtu subjektů s uvedenou činností dle klasifikace CZ–NACE

Velikost podle **kategorie počtu zaměstnanců** byla uvedena pouze u necelé poloviny (45 %) ekonomických subjektů celkem, u subjektů se zjištěnou aktivitou byla kategorie uvedena přibližně v 83 % případů. U fyzických osob jde z pohledu počtu zaměstnanců zpravidla o subjekty bez zaměstnanců (92 %), u právnických osob mají subjekty s uvedenou kategorií nejčastěji mezi 1 až 9 zaměstnanci (72,4 %). Velkých podniků (tj. s uvedeným počtem 250 a více zaměstnanců) mělo v kraji sídlo celkem 204, což představovalo 9% podíl kraje na celorepublikové hodnotě (2 259). Vyššího než republikového podílu dosahovaly kraje s největšími městy – hlavní město Praha (29,5 %), Moravskoslezský kraj (10,3 %) a Jihomoravský kraj (9,9 %). Polovina velkých podniků se sídlem v kraji podnikala v oblasti průmyslu (50,5 %), druhou nejčastější oblastí byla doprava a skladování (12,3 %). Ekonomických subjektů s počtem vyšším než tisíc zaměstnanců bylo v kraji evidováno celkem 29. Největším zaměstnavatelem byl podnik ŠKODA AUTO a.s. s počtem zaměstnanců vyšším než 10 tisíc.

Největší zaměstnavatelé se sídlem ve Středočeském kraji

(ekonomické subjekty k 31. 12. 2015 s uvedeným počtem zaměstnanců 1 000 a více, řazeno abecedně podle okresů a obcí)

okres	obec	podnik	hlavní ekonomická činnost (dle CZ–NACE)	
Benešov	Vlašim	Sellier & Bellot a.s.	Výroba zbraní a střeliva	
Beroun	Beroun	Carrier Refrigeration Operation CR s.r.o.	Výroba průmyslových chladicích a klimatiz. zař.	
		TIPSPORT a.s.	Činnosti heren, kasin a sázkových kanceláří	
		Loděnice	GZ Media, a.s.	Rozmnožování nahraných nosičů
Kladno	Kladno	Zdice	KOSTAL CR, spol. s r.o.	Výroba elektrick. a elektron. zařízení pro mot. voz.
		Hasičský záchranný sbor Středočeského kraje	Činnosti v oblasti protipožární ochrany	
		LEGO Production s.r.o.	Výroba her a hraček	
		Oblastní nemocnice Kladno, a.s.	Ústavní zdravotní péče	
Kolín	Kolín	Zdravotnická záchranná služba Středoč. kraje	Ostatní činnosti související se zdravotní péčí j. n.	
		Oblastní nemocnice Kolín, a.s.	Ústavní zdravotní péče	
		Toyota Peugeot Citroën Automobile Czech, s.r.o.	Výroba motorových vozidel a jejich motorů	
Kutná Hora	Kutná Hora	Foxconn Technology CZ s.r.o.	Výroba počítačů a periferních zařízení	
		Philip Morris ČR a.s.	Výroba tabákových výrobků	
Mělník	Kralupy nad Vlt.	Bidvest Czech Republic s.r.o.	Specializovaný velkoobchod s jinými potravinami	
Mladá Boleslav	Mladá Boleslav	ATALIAN CZ s.r.o.	Ostatní úklidové činnosti	
		Oblastní nemocnice Mladá Boleslav, a.s.	Ústavní zdravotní péče	
		ŠKODA AUTO a.s.	Výroba motorových vozidel a jejich motorů	
		Mnich. Hradiště	MAHLE Behr Mnichovo Hradiště s.r.o.	Výroba ostatních dílů a příslušenství pro mot. voz.
Praha-východ	Praha-východ	Řepov	TRW-Carr s.r.o.	Výroba ostatních dílů a příslušenství pro mot. voz.
		Mnichovice	Mountfield a.s.	Maloobchod s železář. zbožím a potř. pro kutily
		Modletice	BILLA, spol. s r. o.	Maloobchod s převahou potravin
		Odolena Voda	AERO Vodochody AEROSPACE a.s.	Výroba letadel a jejich motorů, kosmických lodí
		Radonice	Penny Market s.r.o.	Maloobchod s převahou potravin
Praha-západ	Praha-západ	Dobrovíz	Amazon Logistic Prague s.r.o.	Ostatní vedlejší činnosti v dopravě
		Jeneč	Řízení letového provozu České republiky	Činnosti související s leteckou dopravou
		Nučice	SCHENKER spol.s r.o.	Ostatní vedlejší činnosti v dopravě
Příbram	Příbram	Oblastní nemocnice Příbram, a.s.	Ústavní zdravotní péče	
Rakovník	Rakovník	Eberspächer spol. s r.o.	Výroba ostatních dílů a příslušenství pro mot. voz.	
		VALEO AUTOKLIMATIZACE k.s.	Výroba ostatních dílů a příslušenství pro mot. voz.	

Další údaje z organizační statistiky naleznete v publikaci [Organizační statistika za 4. čtvrtletí 2015](#) a na regionálních stránkách v odkaze [Organizační statistika](#).

Více informací o RES naleznete na: https://www.czso.cz/csu/res/registr_ekonomickyh_subjektu.

¹ Registr ekonomických subjektů (RES) je veřejným seznamem, který je veden ČSÚ podle [§20 zákona č. 89/1995 Sb.](#) Má pouze evidenční význam a zahrnuje všechny subjekty s přiděleným identifikačním číslem bez ohledu na jejich ekonomickou aktivitu. Od roku 2013 došlo ke změně v evidenci ekonomických subjektů vedených v RES. Základním zdrojem dat pro RES se stal registr osob (ROS), který je součástí systému základních registrů.

² počet obyvatel k 1. 1. 2015