

Ekonomické subjekty ve Středočeském kraji v roce 2014

V registru ekonomických subjektů¹ (dále jen RES) bylo k 31. 12. 2014 evidováno **319 758 ekonomických subjektů** se sídlem ve Středočeském kraji, z nichž 175 024 subjektů (54,7 %) vykazovalo aktivitu v rámci statistických zjišťování. V průběhu roku 2014 přibýlo v evidenci RES celkem 5 tis. subjektů, což představovalo v porovnání s konečným stavem předchozího roku **meziroční nárůst o 1,6 %**. Na území České republiky přibýlo v databázi RES během stejného období celkem 1,4 % subjektů, přičemž nejvyšší nárůst mezi kraji proběhl na území hlavního města Prahy (o 3,2 %).

Ekonomické subjekty se sídlem v krajích k 31. 12. 2014

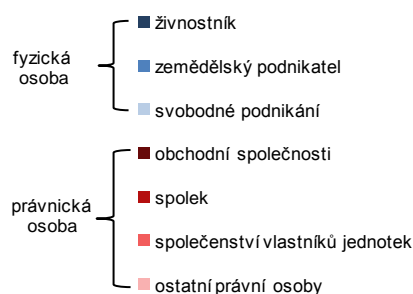
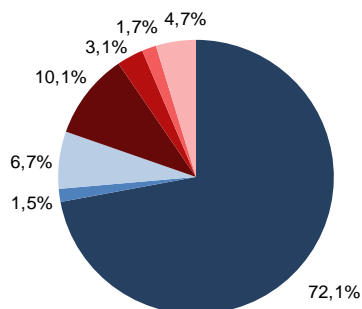
	subjekty celkem	z toho podle (%)										subjekty se zjištěnou aktivitou
		právní formy		počtu zaměstnanců ¹⁾				převažující ekonomické činnosti ¹⁾				
		živnostníci	obchodní společnosti	bez zaměstnanců	1–49	50–249	250 a více	zemědělství, lesnictví, ryb.	průmysl	stavebnictví	obchod	
Česká republika	2 733 459	65,8	15,3	75,1	23,7	1,0	0,2	4,2	12,3	12,0	23,2	1 446 293
Hl. m. Praha	557 736	50,5	32,8	66,6	32,0	1,1	0,3	1,4	7,8	8,4	26,4	312 195
Středočeský	319 758	72,1	10,1	80,7	18,5	0,7	0,1	4,4	12,4	13,3	23,2	175 024
Jihočeský	160 786	68,7	9,4	78,0	21,0	0,9	0,2	6,8	12,2	13,5	18,9	84 784
Plzeňský	142 307	67,6	10,6	78,1	20,7	1,0	0,2	6,2	13,6	11,8	23,1	72 481
Karlovarský	76 602	67,8	12,4	76,6	22,3	1,0	0,1	4,1	10,5	11,7	22,6	35 511
Ústecký	173 415	69,7	10,6	76,0	22,8	1,0	0,2	3,6	11,3	13,6	24,9	83 107
Liberecký	115 262	73,5	9,6	78,8	20,2	0,9	0,2	4,1	15,5	13,8	22,4	55 462
Královéhradecký	135 019	71,0	9,4	79,1	20,0	0,8	0,1	5,3	14,1	13,0	23,0	72 692
Pardubický	116 363	70,0	9,3	78,1	20,7	1,0	0,2	5,3	15,4	13,2	22,2	61 768
Vysočina	108 800	69,6	7,6	79,2	19,6	1,0	0,2	7,7	15,0	13,7	18,9	61 051
Jihomoravský	300 204	65,0	15,9	74,3	24,6	0,9	0,2	4,5	13,5	12,4	22,1	161 931
Olomoucký	138 347	70,9	9,5	75,5	23,3	1,0	0,2	5,1	13,7	12,8	21,8	70 866
Zlínský	138 832	71,6	10,3	76,9	21,9	1,0	0,2	4,5	16,8	13,5	21,4	73 096
Moravskoslezský	250 028	70,6	11,4	74,1	24,7	0,9	0,2	3,7	13,0	11,6	23,8	126 325

¹⁾ z počtu subjektů s uvedeným údajem

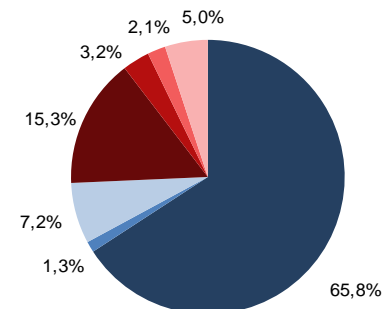
Nejčastější **formou podnikání** ve Středočeském kraji je soukromé podnikání **fyzických osob** (80,4 %, což je o 6,1 procentních bodů více než průměrně v celé České republice). Většina fyzických osob podniká na základě živnostenského oprávnění (90,1 % z fyzických osob a 72,1 % z celkového počtu subjektů); podíl živnostníků patří v mezikrajském srovnání k nejvyšším v ČR. Naopak podíl fyzických osob podnikajících jinak než na základě živnostenského zákona, tzv. svobodná povolání (6,7 %), patří mezi kraje k nejnižším.

Ekonomické subjekty podle právní formy k 31. 12. 2014

Středočeský kraj



Česká republika



¹ Registr ekonomických subjektů (RES) je veřejným seznamem, který je veden ČSÚ podle §20 zákona č. 89/1995 Sb. Má pouze evidenční význam a zahrnuje všechny subjekty s přiděleným identifikačním číslem bez ohledu na jejich ekonomickou aktivitu. Od roku 2013 došlo ke změně v evidenci ekonomických subjektů vedených v RES. Základním zdrojem dat pro RES se stal registr osob (ROS), který je součástí systému základních registrů. V důsledku této skutečnosti se již nadále neevidují fyzické osoby zapsané v obchodním rejstříku.

Nadprůměrný podíl soukromého podnikání vede k nízkému podílu **právnických osob** (19,6 %). Více než polovina právnických osob, evidovaných v registru, je vedena jako obchodní společnost (51,6 %); na sto subjektů v kraji celkem tak připadá přibližně deset obchodních společností, přičemž v celé České republice je to přibližně o pět obchodních společností v průměru více. Nejběžnější formou obchodní společnosti je společnost s ručením omezením. Na základě této formy podniká 93,6 % obchodních společností, což je přibližně o 2 procentní body více než průměrný podíl v České republice.

Ekonomické subjekty podle právní formy ve Středočeském kraji k 31. 12. 2014



Velikost podle **kategorie počtu zaměstnanců** byla uvedena pouze u necelé poloviny (45 %) ekonomických subjektů celkem, u subjektů se zjištěnou aktivitou byla kategorie uvedena v 82 % případů. U fyzických osob jde z pohledu počtu zaměstnanců zpravidla o subjekty bez zaměstnance (91,6 %), u právnických osob mají subjekty s uvedenou kategorií nejčastěji mezi 1 až 5 zaměstnanci (49,7 %). Velkých podniků (tj. s uvedeným počtem 250 a více zaměstnanců) mělo v kraji sídlo celkem 186, což představuje 8,5% podíl kraje na celorepublikové hodnotě. Kromě hl. m. Prahy (29,5 %) dosahují vyššího podílu ještě v Moravskoslezském (10,5 %) a Jihomoravském kraji (10 %). Ekonomických subjektů s počtem vyšším než 1 tisíc zaměstnanců bylo v kraji evidováno celkem 20. Největším zaměstnavatelem byl podnik ŠKODA AUTO a.s. s počtem zaměstnanců vyšším než 10 tisíc.

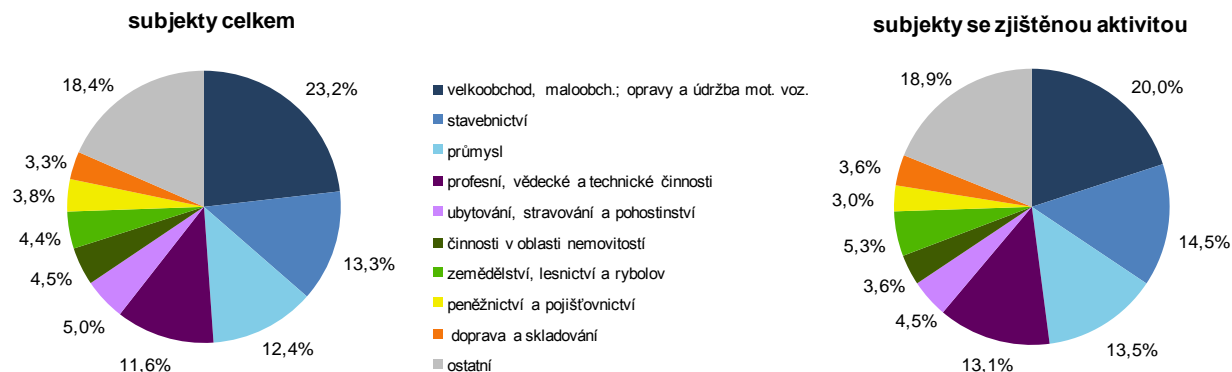
Největší podniky se sídlem ve Středočeském kraji

(podniky s uvedeným počtem zaměstnanců 1 000 a více, řazeno abecedně podle okresů a obcí)

okres	obec	podnik	hlavní ekonomická činnost (dle CZ-NACE)
Benešov	Vlašim	Sellier & Bellot a.s.	výroba zbraní a střeliva
Beroun	Beroun	TIPSPORT a.s.	činnosti heren, kasin a sázkových kanceláří
	Loděnice	GZ Media, a.s.	rozmnožování nahraných nosičů
	Zdice	KOSTAL CR, spol. s r.o.	výroba elektr. a elektron. zařízení pro mot. voz.
Kladno	Kladno	Hasičský záchranný sbor Středočeského kraje	činnosti v oblasti protipožární ochrany
	Kladno	LEGO Production s.r.o.	výroba her a hraček
	Kladno	Oblastní nemocnice Kladno, a.s.	ústavní zdravotní péče
	Kladno	Zdravotnická záchranná služba Středoč. kraje	ostatní činnosti související se zdravotní péčí j. n.
Kolín	Kolín	Oblastní nemocnice Kolín, a.s.	ústavní zdravotní péče
	Kolín	Toyota Peugeot Citroën Automobile Czech, s.r.o.	výroba motorových vozidel a jejich motorů
Kutná Hora	Kutná Hora	Philip Morris ČR a.s.	výroba tabákových výrobků
Mladá Boleslav	Mladá Boleslav	Oblastní nemocnice Mladá Boleslav, a.s.	ústavní zdravotní péče
	Mladá Boleslav	ŠKODA AUTO a.s.	výroba motorových vozidel a jejich motorů
Příbram	Mnich. Hradiště	MAHLE Behr Mnichovo Hradiště s.r.o.	výroba ost. dílů a přísluř. pro motor. vozidla
	Řepov	TRW-Carr s.r.o.	výroba ost. dílů a příslušenství pro mot. vozidla
	Praha-východ	Mnichovice	Mountfield a.s.
Příbram	Modletice	BILLA, spol. s r. o.	maloobchod s převahou potravin v nspec. prod.
	Odolena Voda	AERO Vodochody AEROSPACE a.s.	výroba letadel a jejich motorů
	Radonice	Penny Market s.r.o.	maloobchod s převahou potravin v nspec. prod.
Příbram	Příbram	Oblastní nemocnice Příbram, a.s.	ústavní zdravotní péče

Z hlediska **převažující ekonomické činnosti** působilo v roce 2014 nejvíce subjektů ve Středočeském kraji v oblasti velkoobchodu, maloobchodu a služeb spojených s opravou a údržbou motorových vozidel (23,2 %). Druhým a třetím nejčastějším zaměřením v podnikatelské sféře bylo stavebnictví (13,3 %) a průmysl (12,4 %). Stavebnictví i průmysl měly u subjektů se zjištěnou aktivitou vyšší zastoupení než mezi subjekty celkem, naopak u velkoobchodu a maloobchodu byl podíl nižší.

Ekonomické subjekty podle převažující ekonomické činnosti* ve Středočeském kraji k 31. 12. 2014



¹⁾ z počtu subjektů s uvedenou činností dle klasifikace CZ–NACE

Na území kraje je v organizační statistice stejně jako v dalších oblastech statistiky patrná značná teritoriální rozdílnost. Subjekty volí zázemí zpravidla v návaznosti na tranzitní tepny nejčastěji v centrální oblasti kraje v blízkosti hlavního města, tedy v okresech Praha-východ a Praha-západ. Zde sídlí více než pětina subjektů kraje (26,3 %) a v přepočtu na populaci patří počty subjektů k nejvyšším nejen v kraji, ale i v rámci celé České republiky. Vyšší intenzitu než okres Praha-západ (přibližně 303 subjektů na 1 000 obyvatel²) dosahovaly v rámci republiky už jen Hl. m. Praha (449) a Brno-město (340).

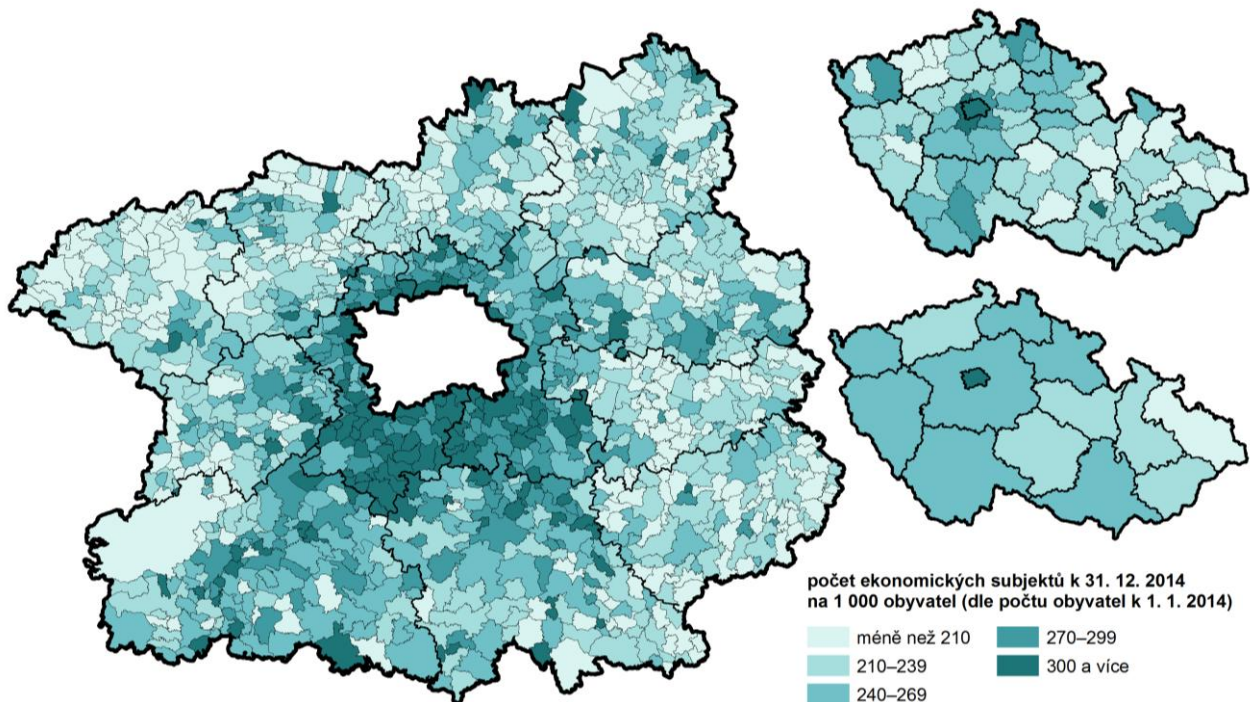
Ekonomické subjekty se sídlem v okresech Středočeského kraje k 31. 12. 2014

	subjekty celkem	fyzické osoby	z toho podle (%)							právní formy	z toho podle (%)							
			právní formy		počtu zaměstnanců ¹⁾		převažující ekonomické činnosti ¹⁾				právní formy		počtu zaměstnanců ¹⁾		převažující ekonomické činnosti ¹⁾			
			živnostníci	svobodná povolání	bez zaměstnanců	se zaměstnanci	zemědělství, lesnictví, rybolov	průmysl a stavebnictví	obchod		obchodní společnosti	spolek	méně než 50	50-249	250 a více	zemědělství, lesnictví, rybolov	průmysl a stavebnictví	obchod
Středočeský kraj	319 758	256 966	89,7	8,4	91,6	8,4	4,2	27,3	23,4	62 792	51,6	15,9	94,5	4,6	0,9	4,5	15,8	19,0
Benešov	24 595	20 563	88,8	8,3	91,4	8,6	7,0	30,1	21,5	4 032	42,3	21,0	92,5	6,9	0,5	7,9	13,6	14,3
Beroun	21 684	17 225	90,5	7,7	90,5	9,5	3,9	28,3	22,9	4 459	48,9	17,6	94,3	4,4	1,3	3,6	16,0	16,1
Kladno	34 776	27 404	89,4	9,1	90,7	9,3	2,9	25,6	26,2	7 372	56,0	16,4	94,4	4,6	1,0	2,9	15,6	20,5
Kolín	21 806	17 991	89,0	8,8	90,1	9,9	3,6	30,9	22,8	3 815	49,1	18,0	93,5	5,6	0,9	5,0	16,7	17,5
Kutná Hora	16 270	13 449	87,5	9,7	90,0	10,0	5,1	31,3	22,4	2 821	38,9	18,8	93,0	5,9	1,1	6,6	16,0	13,5
Mělník	23 707	19 472	89,8	7,8	91,1	8,9	5,4	28,1	22,9	4 235	47,1	16,6	94,4	4,8	0,8	4,7	16,5	17,4
Mladá Boleslav	26 962	21 683	90,0	8,7	91,8	8,2	3,4	25,2	25,3	5 279	44,7	15,3	93,4	5,3	1,3	4,6	18,2	19,2
Nymburk	23 118	19 315	88,8	8,9	91,6	8,4	4,4	28,9	24,5	3 803	45,9	17,2	92,8	6,5	0,7	6,9	14,1	16,6
Praha-východ	45 384	35 938	91,0	7,8	93,3	6,7	3,0	24,6	23,0	9 446	59,7	13,3	95,8	3,4	0,8	3,0	16,8	22,4
Praha-západ	39 766	29 792	91,1	8,1	93,5	6,5	2,9	22,8	22,8	9 974	65,2	12,3	96,3	3,0	0,7	2,2	15,5	23,3
Příbram	29 685	24 655	89,0	8,3	90,7	9,3	5,2	30,5	22,6	5 030	45,4	16,1	93,0	6,4	0,7	5,7	15,7	16,4
Rakovník	12 005	9 479	88,3	8,5	89,9	10,1	7,7	26,7	23,7	2 526	34,8	18,5	96,4	2,9	0,7	9,6	12,1	16,8

¹⁾ z počtu subjektů s uvedeným údajem

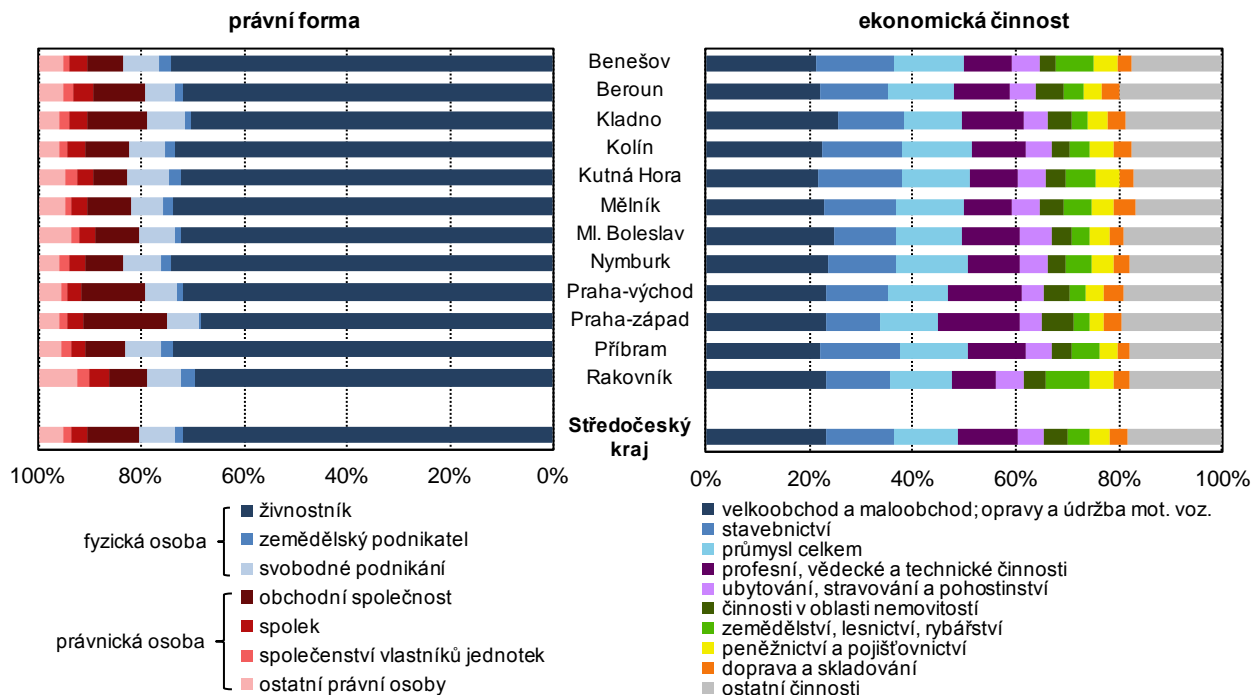
²⁾ počet obyvatel k 1. 1. 2014

Ekonomické subjekty v obcích Středočeského kraje a okresech a krajích České republiky



Subjekty v centrální oblasti kraje se odlišují také formami podnikání - především nižším podílem fyzických osob (centrální okresy 77,2 %, ostatní 81,5 %) a vyšším podílem obchodních společností (centrální okresy 14,3 %, ostatní 10,6 %). Na území obou centrálních okresů má sídlo 37,5 % ze všech obchodních společností v kraji.

Ekonomické subjekty podle právní formy a převažující ekonomické činnosti^{*)} v okresech Středočeského kraje k 31.12.2014



^{*)} z počtu subjektů s uvedenou činností dle klasifikace CZ–NACE

Další údaje z organizační statistiky naleznete v publikaci [Organizační statistika za 4. čtvrtletí 2014](#) a na regionálních stránkách v odkaze [Organizační statistika](#). Více informací o RES naleznete na: http://www.czso.cz/csu/redakce.nsf/i/registr_ekonomickych_subjektu.