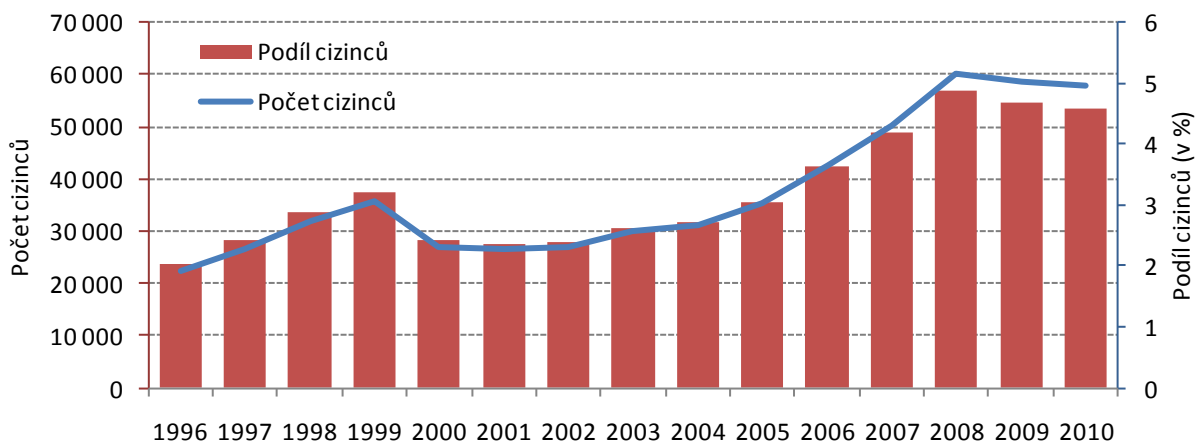


Cizinci ve Středočeském kraji

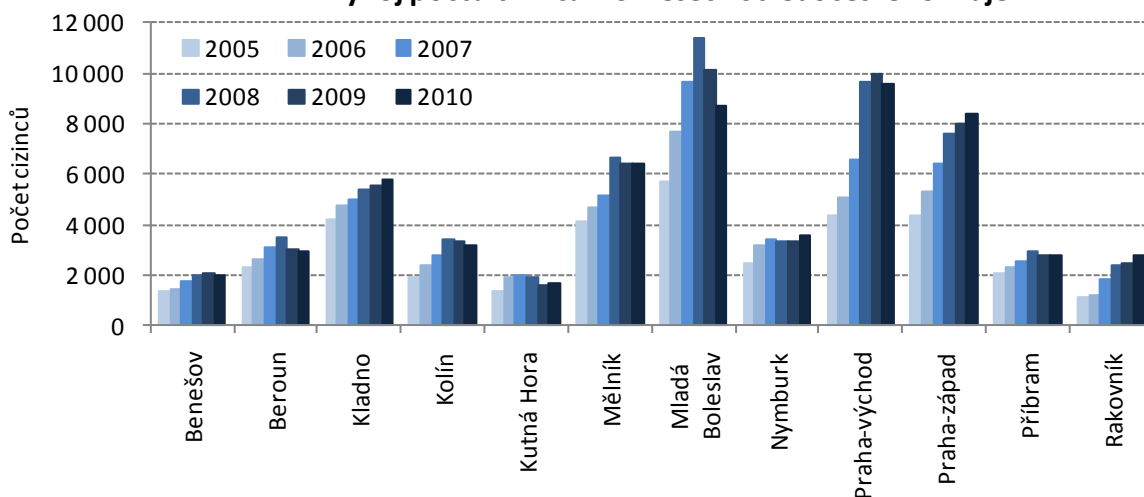
Ve Středočeském kraji žilo koncem roku 2010 celkem 57 757 cizinců, což představovalo 4,6 % obyvatelstva kraje. V roce 2000 žilo v kraji celkem 26 993 cizinců, kteří tvořili 2,4 % obyvatel kraje, v roce 2005 dosáhl počet cizinců v kraji celkem 35 304 osob, což představovalo 3 % obyvatel kraje. Muži představovali v roce 2010 z celkového počtu cizinců 58,6 % mužů, ještě v roce 2008 činil jejich podíl 62,4 %. Zastoupením cizinců mezi obyvateli kraje se Středočeský kraj umístil v roce 2010 v rámci České republiky na třetím místě, a to za Hl. m. Prahou (11,8 %) a Karlovarským krajem (6,4 %).

Vývoj počtu a zastoupení cizinců ve Středočeském kraji

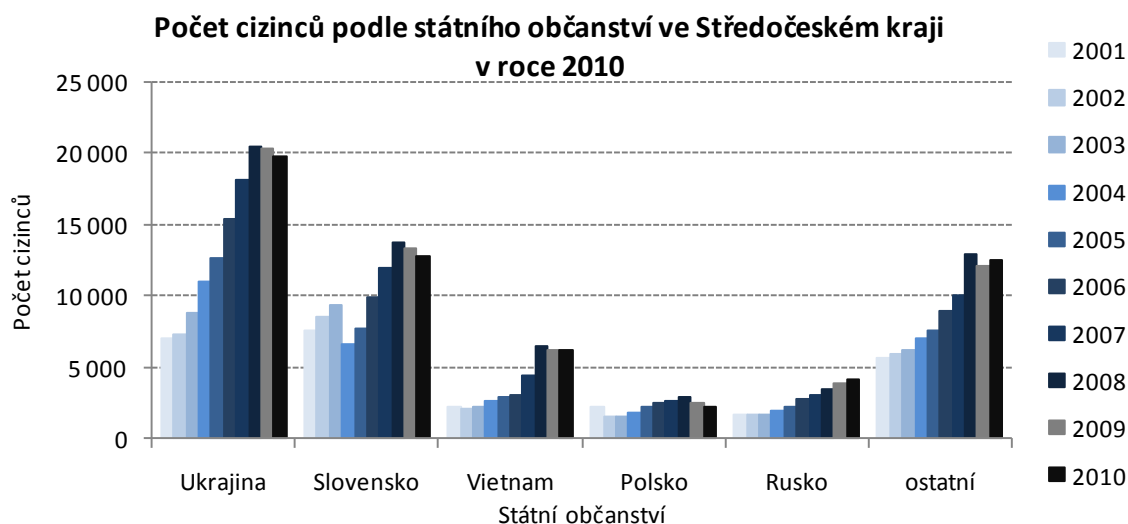


Největší počet cizinců žil v roce 2010 v rámci Středočeského kraje v okresech Praha-východ (9 566 osob), Mladá Boleslav (8 715 cizinců) a Praha-západ (celkem 8 405 osob), nejméně pak v okresech Kutná Hora (1 643 cizinců), Benešov (2 026 osob) a Rakovník (2 741 cizinců). Zastoupení cizinců na celkovém obyvatelstvu okresů Středočeského kraje se pohybovalo v roce 2010 od 2,1 % na Benešovsku až po 7,1 % na Mladoboleslavsku.

Vývoj počtu cizinců v okresech Středočeského kraje

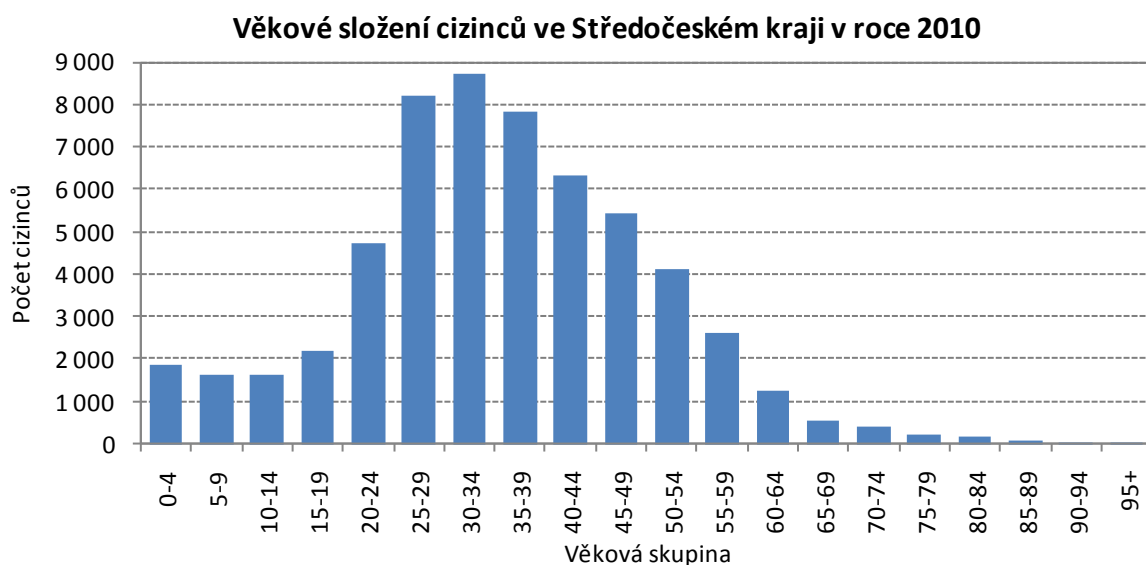


Do roku 2008 se celkový počet cizinců v kraji zvyšoval a dosáhl svého dosavadního vrcholu (k 31. 12. 2008 žilo ve Středočeském kraji celkem 60 123 cizinců). V roce 2009 se pak jejich počet snížil o více než 1,6 tisíce a v roce 2010 o dalších více než 0,7 tisíce. Podle nejaktuálnějších předběžných výsledků žilo ve Středočeském kraji koncem listopadu 2011 celkem 53 991 cizinců.



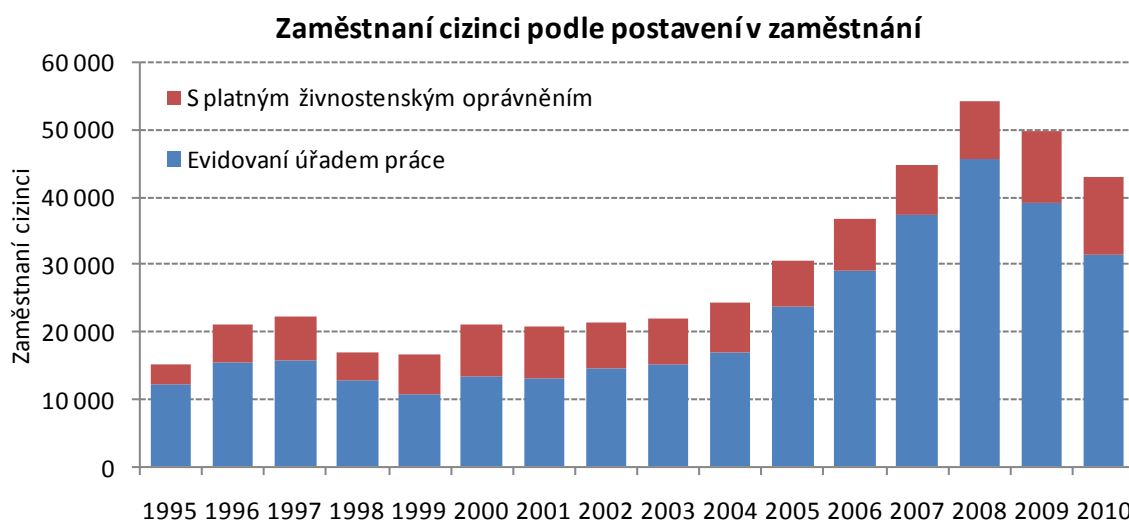
Z hlediska složení cizinců podle státního občanství žilo ve Středočeském kraji v roce 2010 nejvíce osob pocházejících z Ukrajiny (19 734 osob, tj. celkem 34,2 % všech cizinců v kraji), za nimiž následovaly osoby státního občanství Slovenska (12 814 osob, podíl na všech cizincích dosáhl výše 22,2 %) a třetí v pořadí byli Vietnamci (6 160 osob, podíl 10,7 %). Každoroční nárůst zaznamenali během let 2001 až 2010 mezi pěti nejčetnějšími státními občanstvími pouze občané Ruské federace. Mezi roky 2008 a 2010 se nejvíce snížil počet občanů Slovenské republiky (o 6,5 %) a Vietnamu (o 5,9 %), počet osob z Ruska se naopak zvýšil o 20,3 %.

Největší koncentrace Ukrajinců se vyskytovala koncem roku 2010 v okrese Mělník (59,5 % všech cizinců žijících v okrese), nejmenší pak v okrese Mladá Boleslav (každý čtvrtý cizinec žijící v tomto regionu). V tomto okrese naopak bydlel nejvyšší podíl Slováků (celkem 38,5 % všech cizinců na Mladoboleslavsku), nejméně jich žilo v okrese Rakovník (pouze každý desátý cizinec v okrese). Na Rakovnícku žil naopak nejvyšší podíl osob z Vietnamu (38,4 % všech cizinců v okrese). Nejvyšší zastoupení osob pocházejících z Ruské federace bydlelo v okrese Praha-západ (celkem 16,1 % z celkového počtu cizinců v okrese), nejméně pak v okrese Mladá Boleslav (1,7 % ze všech cizinců). V případě občanů státního občanství Polska se jejich nejvyšší koncentrace vyskytovala v okrese Mladá Boleslav (12,9 % všech cizinců v regionu), nejméně pak v okrese Mělník (podíl na všech cizincích na Mělnicku dosáhl výše 1,4 %).



Z hlediska věkového složení tvořily děti mladší 15 let celkem 8,8 % ze všech cizinců žijících v kraji, osob nad 65 let bylo celkem 2,4 %. Z cizinců v produktivním věku žilo ve Středočeském kraji nejvíce

ve věku 30 až 34 let (15,1 %), v souhrnu tvořili cizinci ve věku 25 až 44 let více než polovinu (53,7 %) populace cizinců v kraji.



Celkový počet zaměstnaných cizinců dosáhl koncem roku 2010 výše 42 926 osob. Z nich tvořili 73,5 % cizinci evidovaní úřady práce, zbývajících 26,5 % představovali cizinci s platným živnostenským oprávněním. Z celkového počtu zaměstnaných cizinců v roce 2010 tvořili z 59,5 % občané Evropské unie, v roce 2008 to bylo 49,7 %.

Nejvyšší počet zaměstnaných cizinců byl dosažen v roce 2008, a to 54 261 osob. V roce 2009 došlo k poklesu o 8 % (tj. o 4 359 zaměstnaných cizinců), v roce 2010 pak ke snížení počtu o dalších 14 % (tj. o 6 976 osob). Třebaže celkový počet zaměstnaných cizinců v letech 2009 a 2010 poklesl, v případě cizinců vlastních platné živnostenské oprávnění se jejich počet zvýšil (v roce 2009 o 24,3 % a v roce následujícím o 5,3 %). Nejvyšší zastoupení na všech zaměstnaných cizincích tvořili cizinci s platným živnostenským oprávněním v roce 2000, a to 36,7 %, poté jejich zastoupení až do roku 2008 klesalo (na 16 %) a v roce 2010 dosáhlo 26,5 %.

Další informace a údaje o cizincích:

[Datové údaje o cizincích – počet cizinců](#)

[Datové údaje o cizincích – zaměstnanost cizinců](#)

[Statistická ročenka Středočeského kraje 2011 – data o cizincích](#)

[Publikace o cizincích](#)

[Další údaje o cizincích](#)