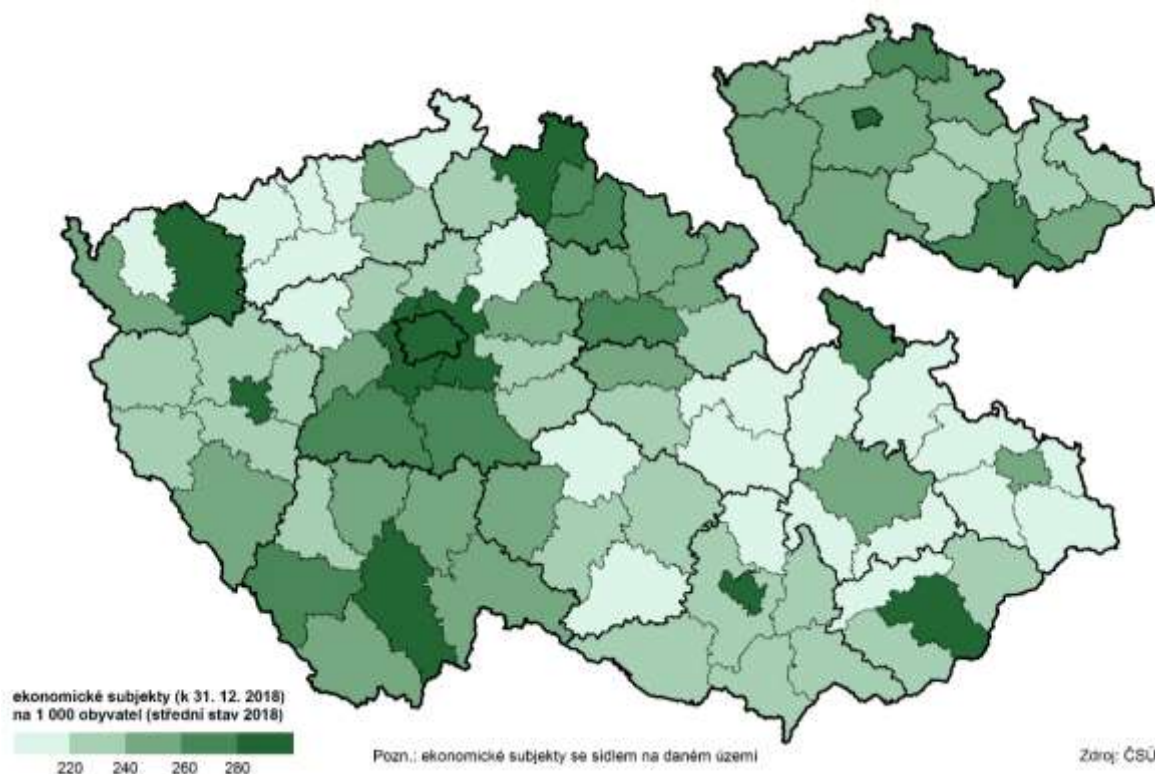


Ekonomické subjekty ve Středočeském kraji v roce 2018

Na území Středočeského kraje mělo ke konci roku 2018 své sídlo zaevidováno přibližně 342,8 tisíce ekonomických subjektů. Během roku přibylo přes 6 tis. subjektů, což představovalo meziroční nárůst 1,9 %. Vyšší meziroční růst zaznamenala mezi kraji pouze Praha. Středočeský kraj se v organizační statistice vyznačuje vysokým podílem fyzických osob, převážně živnostníků, a nižším podílem právnických osob. Nejvyšší počet a intenzitu ekonomických subjektů (v přepočtu na počet obyvatel) v kraji dosahovala centrální oblast kraje, tvořená okresy Praha-západ a Praha-východ, která se od okrajových částí kraje odlišuje také v zastoupení subjektů podle právní formy a z hlediska zaměření na ekonomickou činnost. Největším zaměstnavatelem v kraji byla ŠKODA AUTO a.s. v Mladé Boleslavi.

V registru ekonomických subjektů¹ (dále jen RES) bylo k 31. 12. 2018 evidováno 342,8 tis. ekonomických subjektů se sídlem ve Středočeském kraji, z nichž 184,1 tis. subjektů vykazovalo aktivitu v rámci statistických zjišťování (53,7 %). V průběhu roku 2018 přibylo v evidenci RES celkem 6,2 tis. subjektů, což představovalo v porovnání se stavem na konci předchozího roku meziroční nárůst o 1,9 %. Na území České republiky přibylo v databázi RES během stejného období celkem 1,4 % subjektů, přičemž nejvyšší nárůst mezi kraji byl zaznamenán na území hlavního města Prahy (o 2,6 %).

Intenzita podnikatelské aktivity v okresech a krajích v roce 2018



Na území Středočeského kraje je v organizační statistice, stejně jako v dalších oblastech statistiky, patrná značná teritoriální rozdílnost. Subjekty volí sídlo zpravidla v návaznosti na tranzitní tepny, nejčastěji v centrální oblasti kraje v blízkosti hlavního města v okresech Praha-východ a Praha-západ. Zde sídlí více než čtvrtina subjektů kraje (28,1 %) a v přepočtu na populaci patří počty subjektů k nejvyšším nejen v kraji, ale i v rámci celé České republiky. Vyšší intenzitu podnikatelské aktivity než okres Praha-západ (308 subjektů na 1 000

obyvatel²⁾ dosahovaly v rámci republiky už jen Praha (478) a Brno-město (365), intenzita dosahovaná v okrese Praha-východ (291) byla šestá v pořadí. Nejnižší intenzitu v kraji zaznamenal okres Mladá Boleslav (216), v meziokresním srovnání ČR tomu odpovídala 65. pozice ze 77. Nejnižší intenzitu v rámci ČR dosahoval okres Karviná (169).

Ekonomické subjekty se sídlem v krajích ČR a okresech Středočeského kraje k 31. 12. 2018

	subjekty celkem	z toho podle (%)													index změny (100 = 31. 12. 2017)	subjekty se zjištěnou aktivitou (%)			
		právní formy				počtu zaměstnanců ¹⁾				převažující ekonomické činnosti ¹⁾									
		fyzické osoby	z toho		právnícké osoby	z toho		bez zaměstnanců	se zaměstnanci	z toho počet zaměstnanců				zemědělství, lesnictví, rybolov			průmysl	stavebnictví	obchod
			živnostníci	obchodní společnosti		1-9	10-49			50-249	250 a více								
Česká republika	2 889 422	73,8	89,6	26,2	66,3	76,1	23,9	79,7	15,4	4,0	0,9	4,7	12,2	11,7	22,7	101,4	52,0		
Hl. m. Praha	622 377	57,0	87,3	43,0	82,4	69,5	30,5	81,4	14,0	3,6	1,0	1,6	8,1	8,0	25,2	102,6	55,5		
Středočeský	342 766	80,6	91,2	19,4	57,9	81,8	18,2	80,1	15,3	3,8	0,8	4,6	12,2	12,9	23,4	101,9	53,7		
Benešov	25 839	83,5	90,5	16,5	46,2	83,4	16,6	79,9	15,4	4,3	0,4	7,8	12,9	15,0	22,9	101,1	52,2		
Beroun	23 390	79,9	91,8	20,1	54,9	81,7	18,3	79,8	15,6	3,6	1,0	4,4	12,5	13,2	21,0	102,1	54,9		
Kladno	36 602	78,4	91,2	21,6	62,0	79,7	20,3	80,7	14,5	3,8	0,9	3,3	11,4	12,5	24,9	101,6	52,1		
Kolín	23 331	82,0	90,9	18,0	54,0	81,3	18,7	79,4	15,7	4,2	0,7	4,5	13,1	15,8	22,0	101,6	53,0		
Kutná Hora	16 773	81,7	88,8	18,3	44,6	81,9	18,1	78,9	16,0	4,5	0,6	6,6	12,5	15,8	21,3	101,5	53,8		
Mělník	25 198	82,5	91,7	17,5	52,7	83,3	16,7	78,7	16,7	3,9	0,7	5,2	12,8	13,3	24,6	101,8	52,7		
Mladá Boleslav	27 761	80,9	90,9	19,1	54,3	80,2	19,8	77,2	16,2	5,3	1,3	3,9	12,1	11,2	26,4	101,0	48,8		
Nymburk	24 443	83,1	91,3	16,9	50,4	83,0	17,0	79,5	15,4	4,4	0,7	5,2	13,5	13,0	23,7	101,1	50,7		
Praha-východ	52 051	80,4	92,1	19,6	68,2	82,6	17,4	81,5	14,3	3,2	1,0	3,1	11,2	11,7	22,9	103,5	56,4		
Praha-západ	44 402	76,0	92,0	24,0	70,7	81,5	18,5	82,3	14,1	2,9	0,8	3,1	11,4	9,6	23,5	102,6	59,5		
Příbram	30 922	82,8	91,2	17,2	49,4	82,3	17,7	79,7	15,8	4,0	0,5	5,7	12,6	15,5	23,1	101,1	51,6		
Rakovník	12 054	80,2	89,0	19,8	43,1	81,0	19,0	79,6	16,8	2,9	0,7	8,8	12,1	12,5	22,9	100,8	52,5		
Jihočeský	166 419	79,5	88,3	20,5	50,2	78,8	21,2	79,3	15,6	4,3	0,8	7,5	12,1	13,3	19,0	100,9	51,3		
Plzeňský	147 014	78,5	88,0	21,5	54,6	78,1	21,9	78,2	16,0	4,8	1,0	6,7	13,2	11,5	23,1	100,9	48,8		
Karlovarský	75 198	75,6	91,2	24,4	56,0	75,9	24,1	79,4	15,3	4,7	0,6	4,4	10,2	11,4	22,2	99,4	44,2		
Ústecký	176 111	79,1	90,3	20,9	55,6	76,2	23,8	80,0	14,8	4,4	0,8	4,0	11,5	13,8	23,7	100,8	46,1		
Liberecký	118 509	80,8	92,3	19,2	56,5	79,3	20,7	79,2	15,6	4,4	0,8	4,7	15,2	14,0	21,1	100,6	47,0		
Královéhradecký	140 354	80,3	90,0	19,7	53,1	79,4	20,6	79,1	16,0	4,3	0,7	6,2	14,1	12,9	23,3	100,8	51,8		
Pardubický	121 765	79,7	89,4	20,3	53,1	78,5	21,5	77,3	17,1	4,7	0,9	6,0	15,3	13,2	22,3	101,4	52,2		
Vysočina	114 688	80,9	88,1	19,1	45,4	79,8	20,2	77,4	16,9	5,0	0,8	8,6	14,7	13,9	18,9	101,4	55,0		
Jihomoravský	319 647	72,9	89,4	27,1	67,0	74,3	25,7	79,7	15,9	3,6	0,7	5,4	13,3	12,2	21,6	101,6	53,1		
Olomoucký	143 972	79,1	90,7	20,9	54,4	75,6	24,4	78,9	16,4	4,0	0,7	5,8	13,8	12,8	21,4	101,3	50,1		
Zlínský	143 731	80,0	90,6	20,0	58,1	77,2	22,8	77,4	17,2	4,5	0,8	5,7	16,2	13,4	21,6	100,9	51,7		
Moravskoslezský	256 871	77,4	90,7	22,6	60,8	74,9	25,1	79,8	15,3	3,9	0,9	4,5	13,3	11,7	22,6	100,9	50,8		

¹⁾ z počtu subjektů s uvedeným údajem

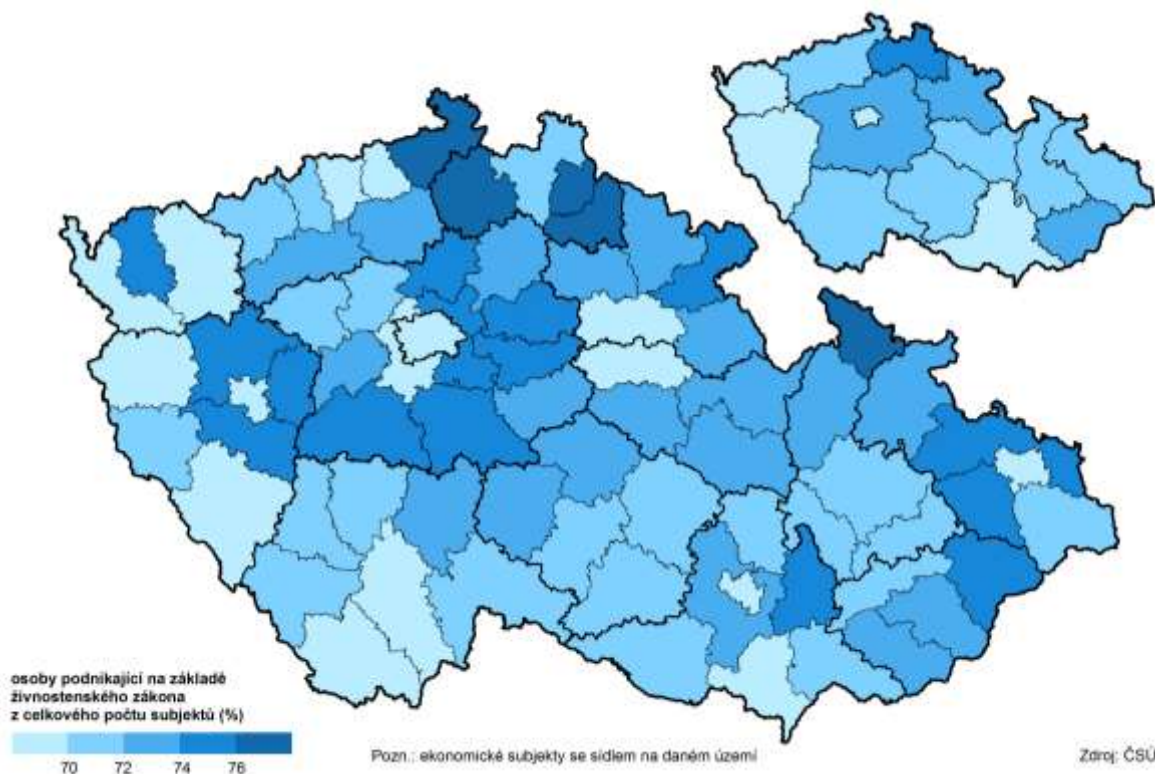
Nejčastější formou podnikání ve Středočeském kraji bylo na konci roku 2018 soukromé podnikání fyzických osob (80,6 %, tj. o 6,7 procentních bodů více než průměr ČR). Většina fyzických osob podnikala na základě živnostenského oprávnění (91,2 % z fyzických osob a 73,5 % z celkového počtu subjektů); podíl živnostníků patřil v mezikrajském srovnání k nejvyšším v ČR.

Ekonomické subjekty podle právní formy k 31. 12. 2018



Nadprůměrný podíl soukromého podnikání vedl mezi kraji naopak k třetímu nejnižšímu podílu **právnických osob** (19,4 %), z nichž více než polovina byla vedena jako obchodní společnost (57,9 %). Nejběžnější formou obchodní společnosti byla společnost s ručením omezeným. Na základě této formy podnikalo 94,5 % všech obchodních společností, což bylo o 1,6 procentního bodu více než celorepublikový průměr.

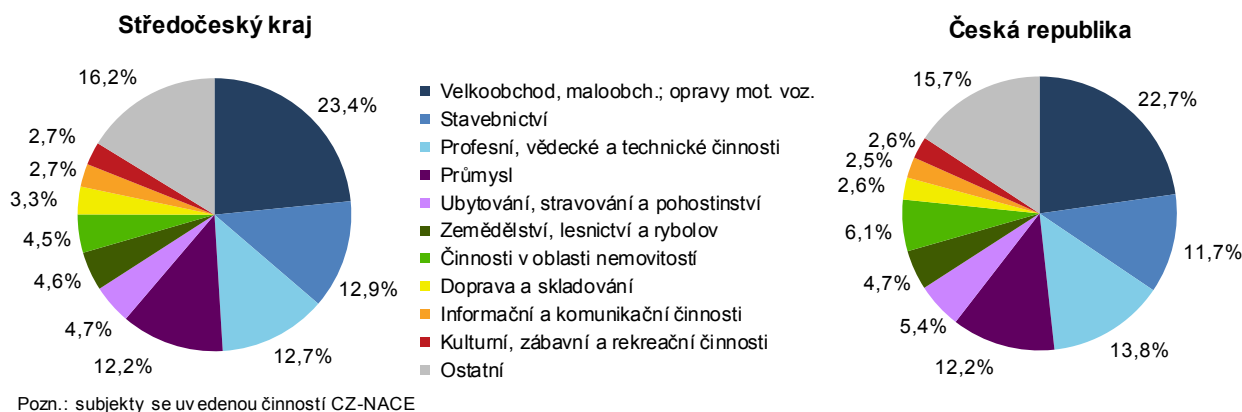
Podíl živnostníků v okresech a krajích k 31. 12. 2018



Ekonomické subjekty v centrální oblasti kraje se od zbytku kraje odlišují nejen počtem a intenzitou, ale také formami podnikání – především nižším podílem živnostníků na celkovém počtu subjektů (centrální okresy 72,1 %, ostatní 74,1 %) a vyšším podílem obchodních společností z celkového počtu subjektů (centrální okresy 15 %, ostatní 9,8 %). Podíl obchodních společností v okrese Praha-západ (17 %) byl šestý nejvyšší v republikovém meziokresním srovnání, vyššího podílu dosahovaly zpravidla jen regiony největších měst

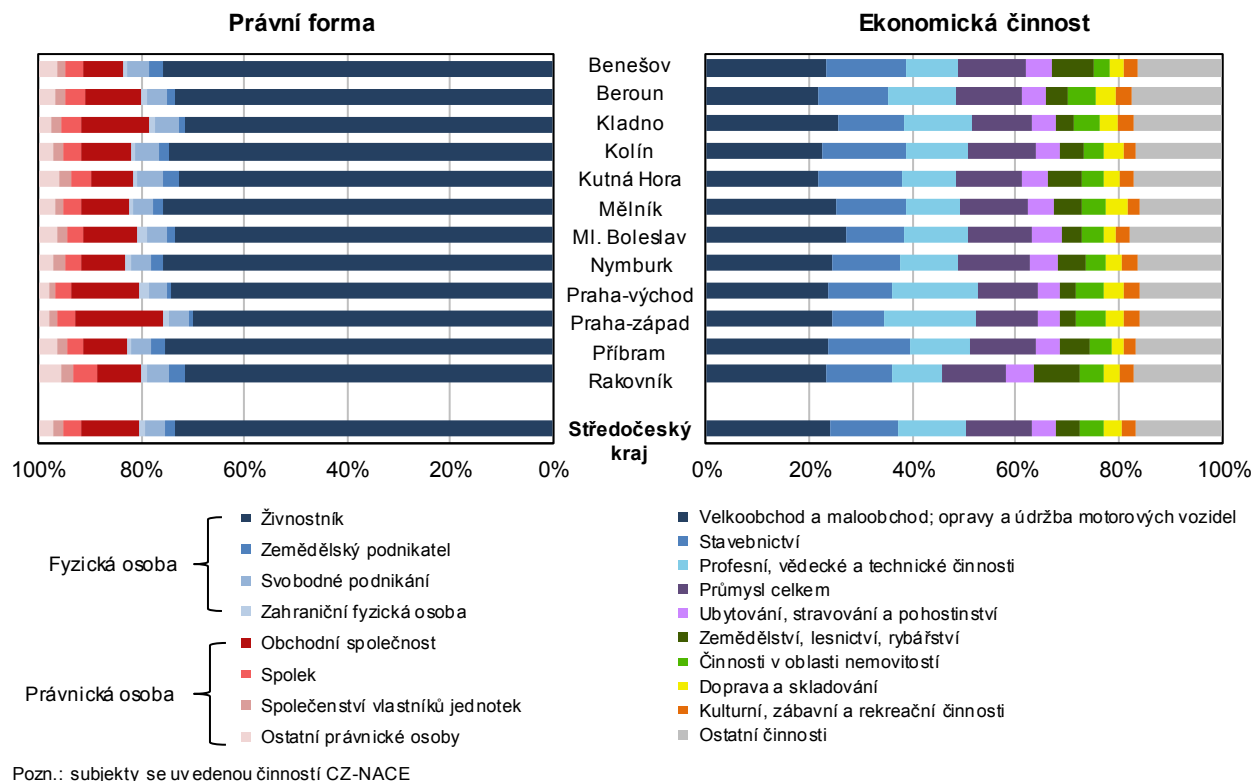
(Praha, Brno, Ostrava, Plzeň). Na území centrálních okresů Praha-východ a Praha-západ mělo sídlo 37,6 % obchodních společností se sídlem ve Středočeském kraji, zatímco v případě živnostníků to bylo jen 27,6 %.

Ekonomické subjekty podle převažující ekonomické činnosti (CZ-NACE) k 31. 12. 2018



Z hlediska uvedené **převažující ekonomické činnosti** působilo v roce 2018 nejvíce subjektů ve Středočeském kraji v oblasti velkoobchodu, maloobchodu a služeb spojených s opravou a údržbou motorových vozidel (23,4 %). Druhým nejčastějším zaměřením bylo stavebnictví (12,9 %) a třetím již druhým rokem po sobě profesní, vědecké a technické činnosti (12,7 %) před čtvrtým průmyslem (12,2 %).

Ekonomické subjekty podle právní formy a převažující ekonomické činnosti v okresech Středočeského kraje k 31. 12. 2018



Územní rozdíly v podílech subjektů podle zaměření na ekonomickou činnost jsou dány jak atraktivitou lokality (vyšší podíl subjektů podnikajících v profesní, vědecké a technické činnosti v centrální oblasti kraje), tak tradičními zvyklostmi a přírodními podmínkami (vyšší podíl subjektů podnikajících v zemědělství a lesnictví v okrajových okresech kraje – Rakovnicko, Benešovsko).

Největší zaměstnavatelé se sídlem ve Středočeském kraji

(ekonomické subjekty k 31. 12. 2018 s uvedeným počtem zaměstnanců 1 000 a více, řazeno abecedně podle okresů a obcí)

okres	obec	podnik	hlavní ekonomická činnost (dle CZ–NACE)
Benešov	Benešov	Nemocnice Rudolfa a Stefanie Benešov, a.s.	Ústavní zdravotní péče
	Vlašim	Sellier & Bellot a.s.	Výroba zbraní a střeliva
Beroun	Beroun	Carrier Refrigeration Operation Czech Rep. s.r.o.	Výroba prům. chladicích a klimat. zař.
	Beroun	Lagardere Travel Retail, a.s.	Maloobchod s novinami, papír.zbož.
	Beroun	Tipsport.net a.s.	Činnosti heren, kasin a sázkových kanceláří
	Loděnice	GZ Media, a.s.	Rozmnožování nahaných nosičů
	Zdice	KOSTAL CR, spol. s r.o.	Výroba elektrick. a elektron. zař. pro mot. voz.
Kladno	Žebrák	Mubea Transmission Components s.r.o.	Výroba ostatních dílů a přísluř. pro mot. voz.
	Kladno	Hasičský záchranný sbor Středočeského kraje	Činnosti v oblasti protipožární ochrany
	Kladno	LEGO Production s.r.o.	Výroba her a hraček
	Kladno	Oblastní nemocnice Kladno, a.s.	Ústavní zdravotní péče
Kolín	Kolín	Zdravotnická záchranná služba Stř. kraje, p. o.	Ostatní činnosti související se zdravotní péčí
	Kolín	Oblastní nemocnice Kolín, a.s.	Ústavní zdravotní péče
Kutná Hora	Kolín	Toyota Peugeot Citroën Automobile Czech, s.r.o.	Výroba motorových vozidel a jejich motorů
	Kutná Hora	Foxconn Technology CZ s.r.o.	Výroba počítačů a periferních zařízení
Mělník	Kutná Hora	Philip Morris ČR a.s.	Výroba tabákových výrobků
	Kralupy nad Vlt.	Bidfood Czech Republic s.r.o.	Nespecializovaný velkoobchod s potr.nápoji
Mladá Boleslav	Mladá Boleslav	Oblastní nemocnice Mladá Boleslav, a.s.	Ústavní zdravotní péče
	Mladá Boleslav	ŠKODA AUTO a.s.	Výroba motorových vozidel a jejich motorů
	Mnichovo Hrad.	MAHLE Behr Mnichovo Hradiště s.r.o.	Výroba ostatních dílů a přísluř. pro mot. voz.
Praha-východ	Čestlice	REHAU Automotive, s.r.o.	Výroba ostatních dílů a přísluř. pro mot. voz.
	Hlavenec	TRW-Carr s.r.o.	Výroba ostatních dílů a přísluř. pro mot. voz.
	Mnichovice	Mountfield a.s.	Maloobchod s želez. zbožím, barvami, sklem
	Modletice	BILLA, spol. s r. o.	Maloobchod s potravin., náp. a tab. výr.
	Odolena Voda	AERO Vodochody AEROSPACE a.s.	Výroba letadel a jejich motorů
	Radonice	Penny Market s.r.o.	Maloobchod s potravin., náp. a tab. výr.
	Říčany	PPL CZ s.r.o.	Ostatní poštovní a kurýrní činnosti
Šestajovice	Teta drogerie a lékárny ČR s.r.o.	Maloobchod s kosmetickými a toaletními výr.	
Praha-západ	Dobrovíz	Amazon Logistic Prague s.r.o.	Ostatní vedlejší činnosti v dopravě
	Jeneč	Řízení letového provozu České republiky, s. p.	Činnosti související s leteckou dopravou
	Nučice	SCHENKER spol.s r.o.	Ostatní vedlejší činnosti v dopravě
Příbram	Dobříš	Doosan Bobcat EMEA s.r.o.	Výroba strojů pro těžbu, dobývání a staveb.
	Příbram	Oblastní nemocnice Příbram, a.s.	Ústavní zdravotní péče
Rakovník	Rakovník	VALEO AUTOKLIMATIZACE k.s.	Výroba ostatních dílů a přísluř. pro mot. voz.

Velikost podle **kategorie počtu zaměstnanců** byla uvedena pouze u necelé poloviny ekonomických subjektů celkem (44,7 %). Převážná část subjektů se zjištěným údajem byla díky povaze (fyzické osoby, zpravidla živnostníci) bez zaměstnanců (81,8 %). Mezi subjekty se zaměstnanci pak převládaly mikropodniky do 5 zaměstnanců (70 %). Sídlo na území kraje mělo 219 podniků s uvedeným počtem 250 a více zaměstnanců, což představovalo 9% podíl kraje na celorepublikové hodnotě (2 422). Vyššího podílu dosahovaly už jen kraje s největšími městy – hlavní město Praha (30,3 %), Moravskoslezský kraj (10,1 %) a Jihomoravský kraj (10 %). V rámci Středočeského kraje měly podniky s 250 a více zaměstnanci nejčastěji sídlo v okrese Praha-východ (41). Velkých podniků s počtem vyšším než tisíc zaměstnanců bylo v kraji evidováno celkem 34. Největším zaměstnavatelem byl podnik ŠKODA AUTO a.s. s počtem zaměstnanců vyšším než 10 tisíc.

Další údaje z organizační statistiky naleznete v publikaci [Organizační statistika za 4. čtvrtletí 2018](#) a na regionálních stránkách v odkaze [Organizační statistika](#).

Více informací o RES naleznete na: https://www.czso.cz/csu/res/registr_ekonomickyh_subjektu.

Kontakt:

Bc. Ondřej Junášek
Krajská správa ČSÚ pro Středočeský kraj
oddělení informačních služeb
Tel: 274 054 175
Email: infoservisstc@czso.cz

¹ Registr ekonomických subjektů (RES) je veřejným seznamem, který je veden ČSÚ podle §20 zákona č. 89/1995 Sb. Má pouze evidenční význam a zahrnuje všechny subjekty s přiděleným identifikačním číslem bez ohledu na jejich ekonomickou aktivitu. Od roku 2013 došlo ke změně v evidenci ekonomických subjektů vedených v RES. Základním zdrojem dat pro RES se stal registr osob (ROS), který je součástí systému základních registrů.

² ze středního stavu obyvatel (30. 6. 2018)