

KOMENTÁŘ

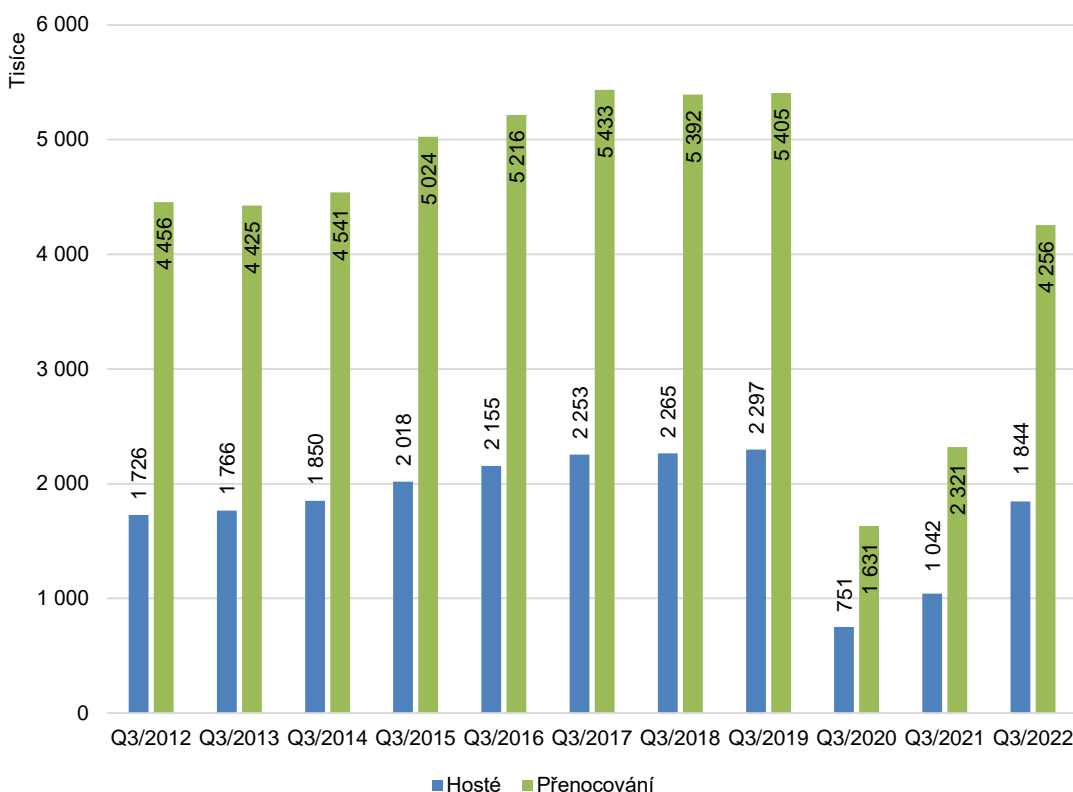
9. 11. 2022

Návštěvnost hromadných ubytovacích zařízení Prahy ve 3. čtvrtletí 2022

Příjezdový cestovní ruch v Praze se velmi rychle vzpamatovává z útlumu způsobeného pandemií covid-19. Hostů i počtu jejich přenocování stále přibývá. Během třetího čtvrtletí 2022 se ubytovalo v pražských hromadných ubytovacích zařízeních 1,8 mil. hostů (meziročně o 77 % více). Tím se návštěvnost vyrovnala stejnému období za rok 2014. Oproti třetímu kvartálu 2019 zaostává počet hostů již jen o 19,7 %. Počet přenocování od července do září 2022 dosáhl v české metropoli na 4,3 mil. – tj. o 83,4 % více než před rokem.

Příjezdový cestovní ruch v Praze se ve 3. čtvrtletí 2022 vyvíjel nadále pozitivně. Hostů i počtu jejich přenocování rychle přibývá, k čemuž nepochybně přispělo i zvýšení počtu přímých leteckých spojení z Prahy a navýšení frekvence letů do různých oblíbených destinací. Letošní 3. čtvrtletí se počtem hostů, kteří přijeli do pražských hromadných ubytovacích zařízení, dostalo přibližně na úroveň stejného období roku 2014.

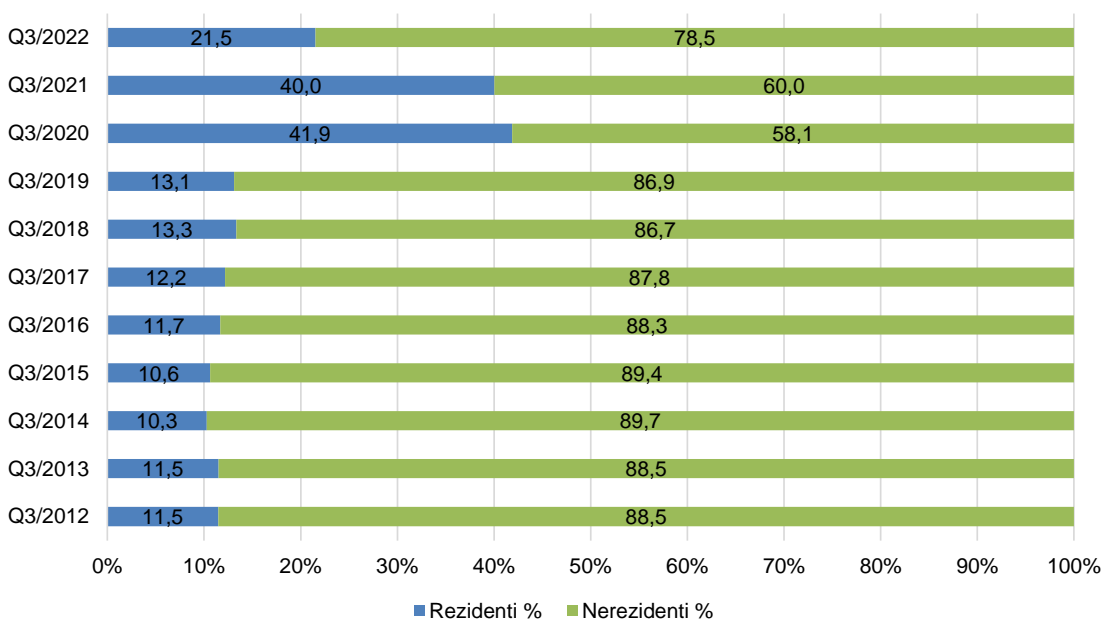
Obrázek 1: Hosté a přenocování v hl. m. Praze v období Q3/2012-Q3/2022



KOMENTÁŘ

Ve 3. čtvrtletí 2022 přijelo do pražských hromadných ubytovacích zařízení **1 844 332 hostů**. Výraznou převahu měli návštěvníci ze zahraničí (78,5 %). Praha už se tak začíná přibližovat poměru návštěvníků, jaký byl obvyklý před pandemií covid-19. V měřeních za 3. čtvrtletí v letech 2012-2019 podíl hostů ze zahraničí kolísal mezi 86,7 % a 89,7 %, v letech 2020-21 dosáhl pouze na 58,1 % a 60 %.

Obrázek 2: Podíl rezidentů a nerezidentů na celkovém počtu hostů v hl. m. Praze v období Q3/2012-Q3/2022



Meziročně vzrostl ve 3. čtvrtletí 2022 **počet návštěvníků Prahy o 802,6 tisíc (77 %)**.

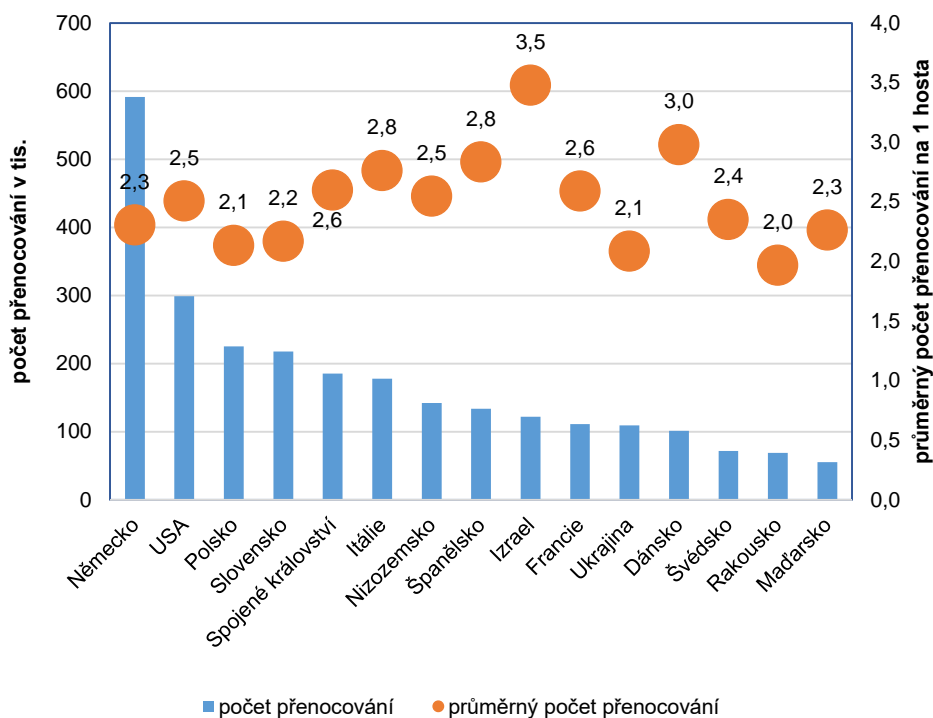
Oproti třetímu čtvrtletí 2019 bylo hostů **o 452,8 tisíc (19,7 %) méně**. Situace v příjezdovém cestovním ruchu se tak v české metropoli každým měsícem zlepšuje. Zatímco nerezidentů ve třetím kvartále 2022 v Praze meziročně výrazně přibýlo (o 822,4 tisíc, tj. 131,7 %), rezidentů přijelo o necelých 20 tis. (4,8 %) méně. V porovnání se 3. čtvrtletím 2019, kdy byl cestovní ruch v Praze na vrcholu, bylo ale rezidentů o 31,9 % více a nerezidentů o 27,5 % méně.

Počet přenocování v Praze ve 3. čtvrtletí 2022 dosáhl na **4 256 389 – tj. o 83,4 % více** než před rokem. **Návštěvníci ze zahraničí** realizovali **82,8 %** těchto přenocování, rezidenti 17,2 %. Meziročně tak přibýlo více než 2 mil. přenocování ze strany nerezidentů (+134,4 %) a ubylo přibližně 85 tis. noclehů hostů z ostatních krajů České republiky (-10,4 %). Při pohledu na srovnatelné období roku 2019 zaostávala Praha letos v létě celkem o 21,3 % přenocování. U nerezidentů činil pokles v kategorii přenocování 27,5 % (1,3 mil. noclehů), u rezidentů naopak došlo k nárůstu o 33,9 % (185,4 tis. přenocování).

I z hlediska poměru počtu přenocování rezidentů a nerezidentů se Praha postupně navrácí k situaci před pandemií - podíl nerezidentů na celkovém počtu přenocování ve 3. čtvrtletí 2022 dosáhl na 82,8 %. Ve 3. čtvrtletí let 2012-2019 se pohyboval mezi 89,4 % a 92,1 %, v období 2020-2021 jen mezi 62,7 % a 64,8 %.

KOMENTÁŘ

Obrázek 3: Počet přenocování a průměrný počet přenocování na 1 hosta v hl. m. Praze ve 3. čtvrtletí 2022



Průměrný počet přenocování v Praze ve 3. kvartále dosáhl na **2,3 noci** – u rezidentů na 1,8 noci a u zahraničních návštěvníků na 2,4 noci. Ze zemí s významnější návštěvností stáli výrazněji nad průměrem Izraelci (3,5 noci) a Dánové (3 noci). Kromě Čechů vykazovali nejkratší průměrnou dobu pobytu Korejci (1,9 noci) a Rakušané (2 noci).

V hodnocení od počátku roku 2022 bylo třetí čtvrtletí zatím neúspěšnější z hlediska celkové návštěvnosti i návštěvnosti ze zahraničí, domácí turisté mírně upřednostnili čtvrtletí druhé.

Nejvíce návštěvníků přijelo do Prahy v **srpnu – 651 748**. V porovnání se srpnem 2019, kdy bylo dosaženo rekordu v měsíčních měřeních návštěvnosti od roku 2012, je to o 18,5 % hostů méně.

Z celorepublikového množství zahraničních návštěvníků jich do Prahy ve třetím čtvrtletí 2022 přijelo **57,6 %**. S velkým odstupem následovaly kraje Jihomoravský (8,4 %) a Karlovarský (6,6 %).

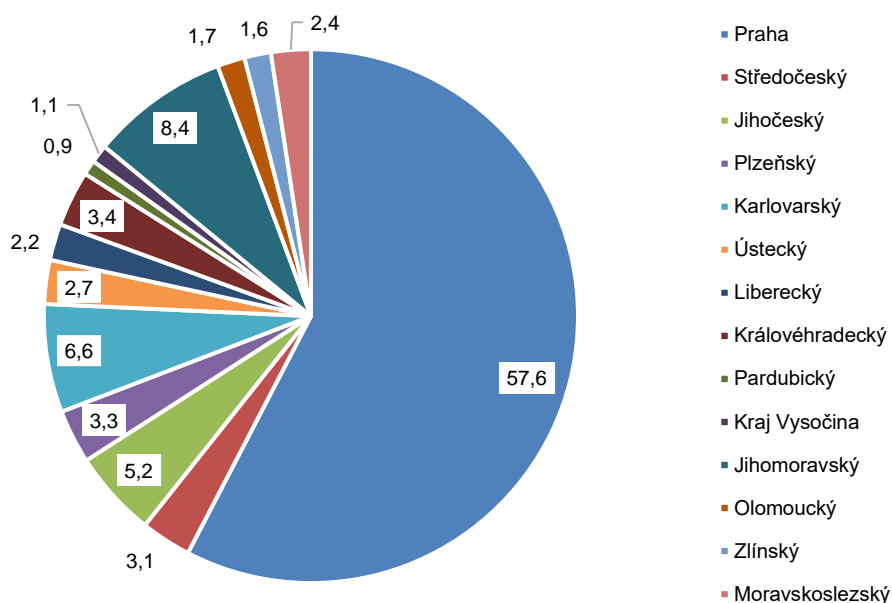
Nejvíce domácích návštěvníků, kteří přenocovali v některém z hromadných ubytovacích zařízení, bylo evidováno od července do září v Jihomoravském kraji (13,3 %) a v Jihočeském kraji (12,9 %). **Praha skončila v pořadí krajů dle počtu návštěvníků z České republiky na pátém místě (8,3 %)**.

Praha byla ve 3. čtvrtletí 2022 **jediným krajem** v České republice, kde **zahraniční návštěvníci převládali** (78,5 % z celkového množství hostů). Nejnižší podíly zahraničních návštěvníků měly

KOMENTÁŘ

Kraj Vysočina (10,2 %) a Pardubický kraj (11,1 %). Nejvyrovnanější složení návštěvníků měl Karlovarský kraj (zahraniční návštěvníci 41,7 %, rezidenti 58,3 %).

Obrázek 4: Podíl krajů na celkovém počtu hostů - nerezidentů v České republice ve třetím čtvrtletí 2022

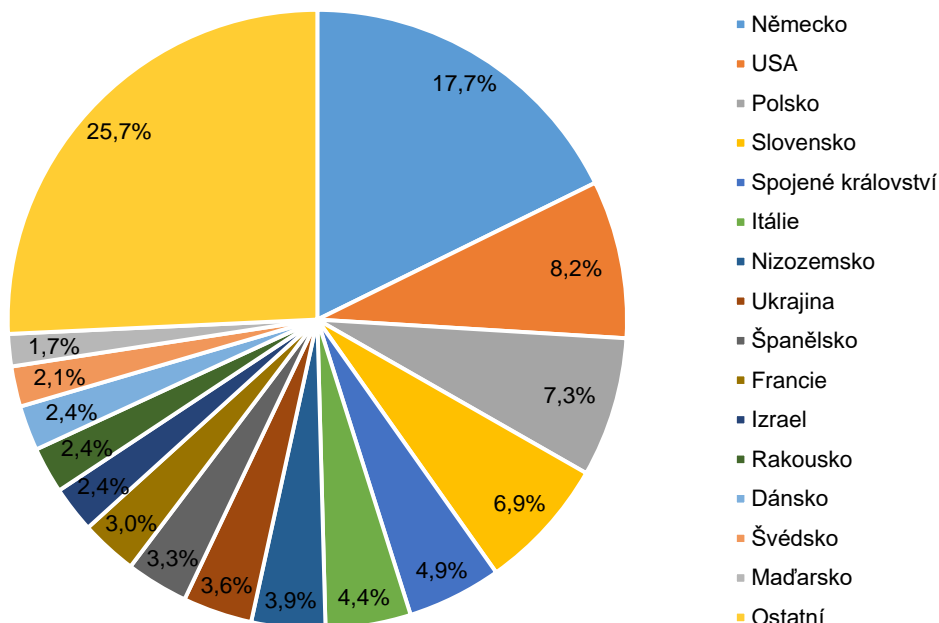


Podíl Evropanů na celkovém počtu hostů ze zahraničí dosáhl v Praze ve třetím čtvrtletí 2022 na **77,4 %**. Na druhém místě se s velkým odstupem a téměř totožným výsledkem umístili návštěvníci ze Severní Ameriky (9,3 %) a z Asie (9,1 %). V rámci 15 zemí, ze kterých přijelo do Prahy nejvíce hostů, figurují všechny čtyři státy, se kterými Česká republika sousedí – tři z nich jsou hned v první čtyřce. **Nejvíce hostů** přijelo tradičně z **Německa** (256 427 – tj. 17,7 % z celkového počtu zahraničních hostů). Druhou nejpočetnější skupinou byli hosté ze zámoří – konkrétně z **USA** (119 279 – tj. 8,2 %). Třetí a čtvrtou příčku obsadily s velmi podobným počtem hostů **Polsko** (7,3 %) a **Slovensko** (6,9 %). Z mimoevropských zemí kromě USA přicestovalo nejvíce hostů z Izraele (11. místo a podíl 2,4 % z celkového počtu zahraničních hostů).

V meziročním porovnání přibylo hostů ze všech sledovaných zemí. Ve srovnání se situací ve třetím čtvrtletí 2019 je vývoj u jednotlivých zemí různý. **Výrazně více hostů oproti třetímu kvartálu 2019** přijelo např. z **Polska (+26,2 %)**, **Nizozemska (+17,6 %)** nebo **Slovenska (+16,9 %)**. Z evropských zemí, které patří z hlediska příjezdového cestovního ruchu pro Prahu k těm významnějším, měly kromě Ruska (-90,3 %) markantnější úbytky oproti 3. čtvrtletí 2019 Španělsko (-41,1 %), Spojené království (-34,1 %), Švédsko (-30,8 %), Francie (-26,8 %) či Itálie (-23,5 %). Hostů z USA bylo méně o 35,2 %, přestože jejich současný počet i tak stačil na druhé místo podle počtu hostů i počtu přenocování. Zatím se nevrátili návštěvníci z Číny (-91,7 %), Japonska (-85 %) ani Jižní Koreje (-77,4 %).

KOMENTÁŘ

Obrázek 5: Podíl zahraničních návštěvníků hromadných ubytovacích zařízení na jejich celkovém počtu (%) v hl. m. Praze ve 3. čtvrtletí 2022



Od počátku roku 2022 Praha zaznamenala 4 212 645 hostů v hromadných ubytovacích zařízeních. Je to více než trojnásobný nárůst oproti období leden-září 2021, ale o 29,6 % méně než ve stejném období roku 2019. Počet zahraničních hostů se meziročně zvýšil více než 4x, počet rezidentů narostl o 76,9 %. Na nerezidenty tak připadá 74 % z letošní dosavadní celkové návštěvnosti Prahy.

Počet přenocování v hl. městě dosáhnul za období leden-září 2022 na **9 483 225** (meziroční nárůst o 214,5 %). Je to o necelou třetinu méně než ve stejném období roku 2019, přičemž u nerezidentů zaostává počet přenocování o 38,7 %, u rezidentů došlo naopak k nárůstu o 27,4 %.

ČSÚ sleduje údaje o počtu hostů a přenocování v hromadných ubytovacích zařízeních.

Hromadná ubytovací zařízení (HUZ) jsou zařízení s minimálně pěti samostatnými ubytovacími jednotkami (pokoji či apartmány) a zároveň deseti lůžky sloužící pro účely cestovního ruchu.

Výsledky za 3. čtvrtletí 2022 byly sestaveny standardně na základě zpracování výkazu CR 1-12 a CR 2-04. Údaje za 3. čtvrtletí roku 2022 jsou předběžné.

Do celkových výsledků návštěvnosti jsou započítány údaje týkající se ukrajinských státních příslušníků, kteří si ubytování hradili sami. Vzhledem k válečnému konfliktu na Ukrajině však nebylo ve všech případech možné na straně provozovatelů ubytovacích zařízení rozlišit, zda jde o turistu či uprchlíka. Do počtu návštěvníků tak mohly být započítány i osoby, které nelze objektivně považovat za účastníka cestovního ruchu dle mezinárodních doporučení.

KOMENTÁŘ

Údaje o cestovním ruchu lze nalézt ve VDB:

[Statistiky VDB \(czso.cz\)](https://www.czso.cz)

Nebo ve formátu otevřených dat na:

<https://www.czso.cz/csu/czso/hoste-a-prenocovani-v-hromadnych-ubytovacich-zarizenich-podle-zemi>

Kontakt:

Ing. Martina Kuřitková

Oddělení informačních služeb

Krajská správa ČSÚ v hl. m. Praze

Tel.: 274 054 163

E-mail: martina.kuritkova@czso.cz