

## KOMENTÁŘ

### Pohyb obyvatelstva v hl. m. Praze v 1. čtvrtletí 2023

12. 6. 2023

V 1. čtvrtletí roku 2023 vzrostl počet obyvatel v Praze podle předběžných výsledků o 8 316 osob na celkových 1 365 642 obyvatel. Za nárůstem počtu obyvatel stál přírůstek stěhováním (8 606 osob), přirozenou měnou ubylo 290 osob. V porovnání s definitivními údaji z 1. čtvrtletí roku 2022 došlo k meziročnímu zvýšení přirozeného úbytku, ke snížení přírůstku stěhováním a také celkového přírůstku obyvatel. Meziročně poklesl počet živě narozených, zemřelých a přistěhovaných, a zvýšil se počet a vystěhovaných.

K 31. březnu 2023 žilo v Praze podle předběžné statistické bilance 1 365 642 obyvatel, z toho 660 675 mužů a 704 967 žen. Ženy tak tvořily 51,6 % celkového počtu obyvatel. Tyto údaje **zahrnují osoby, kterým byla udělena dočasná ochrana v souvislosti s válkou na Ukrajině**. V absolutních číslech i v přepočtu na 1 000 obyvatel zaznamenala Hl. m. Praha v 1. čtvrtletí 2023 největší nárůst počtu obyvatel ze všech krajů (24,8 osob v přepočtu na tisíc obyvatel).

**Tabulka 1 : Obyvatelstvo hl. m. Prahy za 1. čtvrtletí (absolutně, relativně, meziroční změny)**

| Ukazatel                             | Počet absolutně (1. čtvrtletí) |                    |                                    | Počet na 1 000 obyvatel |                    |
|--------------------------------------|--------------------------------|--------------------|------------------------------------|-------------------------|--------------------|
|                                      | 2022                           | 2023 <sup>o1</sup> | Rozdíl<br>2022 <sup>o1</sup> -2023 | 2022                    | 2023 <sup>o1</sup> |
| Sňatky                               | 687                            | 558                | -129                               | 2,2                     | 1,7                |
| Rozvody <sup>31</sup>                | 588                            | .                  | .                                  | 1,9                     | .                  |
| Živě narození                        | 3 244                          | 2 925              | -319                               | 10,3                    | 8,7                |
| z toho mimo manželství <sup>11</sup> | 1 397                          | 1 225              | -172                               | 43,1                    | 41,9               |
| Zemřelí                              | 3 311                          | 3 215              | -96                                | 10,5                    | 9,6                |
| z toho do 1 roku <sup>21</sup>       | 4                              | 5                  | 1                                  | 1,2                     | 1,7                |
| Přistěhovaní                         | 49 418                         | 20 433             | -28 985                            | 156,2                   | 60,9               |
| Vystěhovaní                          | 8 403                          | 11 827             | 3 424                              | 26,6                    | 35,2               |
| Přirozený přírůstek                  | -67                            | -290               | -223                               | -0,2                    | -0,9               |
| Přírůstek stěhováním                 | 41 015                         | 8 606              | -32 409                            | 129,6                   | 25,6               |
| z toho s ostatními regiony ČR        | -1 217                         | -25                | 1 192                              | -3,8                    | -0,1               |
| z toho se zahraničím                 | 42 232                         | 8 631              | -33 601                            | 133,5                   | 25,7               |
| Celkový přírůstek                    | 40 948                         | 8 316              | -32 632                            | 129,4                   | 24,8               |
| Počet obyvatel k 31. 3.              | 1 316 354                      | 1 365 642          | 49 288                             | x                       | x                  |
| Střední stav obyvatelstva            | 1 283 433                      | 1 361 533          | 78 100                             | x                       | x                  |

*Poznámky:*

<sup>o1</sup> za rok 2023 se jedná o předběžné údaje; údaje z roku 2022 jsou definitivní

<sup>11</sup> relativní údaj udává podíl živě narozených dětí mimo manželství (v %)

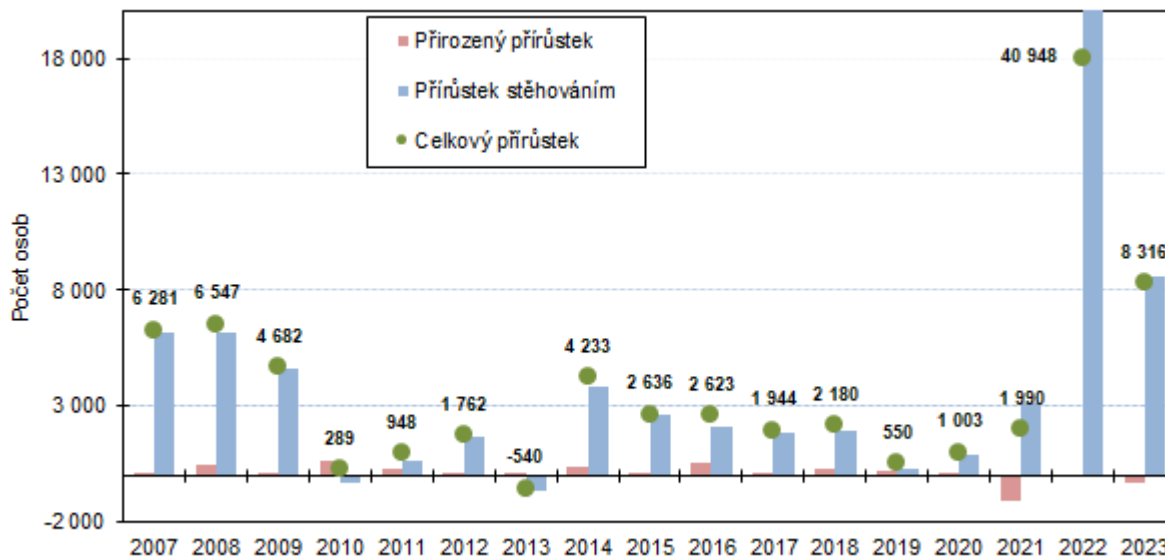
<sup>21</sup> relativní údaj je na 1 000 živě narozených

## KOMENTÁŘ

Během 1. čtvrtletí 2023 **zemřelo celkem 3 215 osob a na svět přišlo 2 925 dětí**. Počet zemřelých meziročně poklesl o 2,9 %, počet živě narozených poklesl o 9,8%. Meziroční pokles porodnosti, který započal na počátku roku 2022, tak pokračoval i v letošním roce. Počet zemřelých byl vyšší než počet narozených a tak **přirozenou měnou** v 1. čtvrtletí 2023 **klesl počet obyvatel o 290 osob**. Tento přirozený úbytek byl větší než v 1. čtvrtletí předchozího roku, kdy přirozenou měnou ubylo 67 osob.

Celkový populační přírůstek Prahy **zajistila** v 1. čtvrtletí 2023 **výhradně migrace**, díky níž přibylo v kraji 8 606 obyvatel. Na přírůstku stěhováním se podílelo výhradně stěhování se zahraničím, odkud se do Prahy přistěhovalo o 8 631 osob více, než se z ní vystěhovalo. Naopak stěhováním s ostatními regiony Česka ztratila Praha 25 osob. V 1. čtvrtletí 2023 se do Prahy **přistěhovalo celkem 20 433 osob**, což bylo o 58,7 % méně než ve stejném období loňského roku. **Vystěhovalých osob z Prahy bylo 11 827**, což představovalo meziroční nárůst o 40,7 %. Velký počet přistěhovalých v loňském roce byl způsoben migrační vlnou z Ukrajiny.

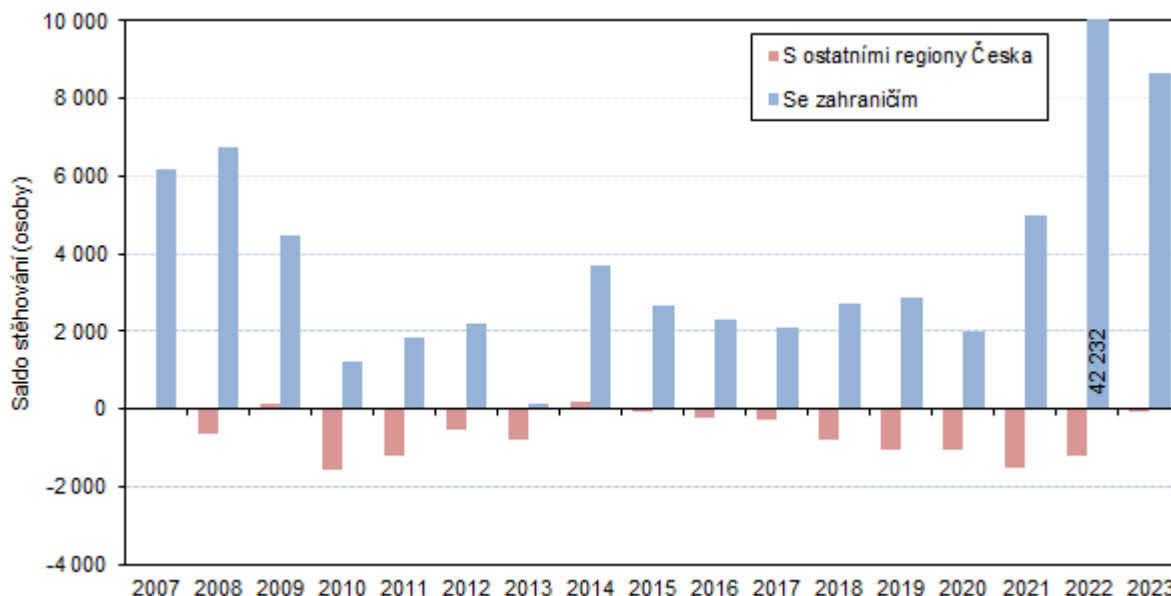
**Graf 1: Přirozený, migrační a celkový přírůstek v hl. m. Praze v 1. čtvrtletí 2007 až 2023**



V absolutních číslech i v přepočtu na 1000 obyvatel zaznamenala Hl. m. Praha v roce 2023 **největší nárůst počtu obyvatel ze všech krajů ČR**. Podílela se na tom také pokračující migrace osob s dočasnou ochranou v souvislosti s válkou na Ukrajině. Přírůstek obyvatel zaznamenalo 13 z 14 krajů ČR. Jediným krajem, kde se počet obyvatel snížil, byl kraj Ústecký.

## KOMENTÁŘ

**Graf 2: Saldo stěhování s ostatními regiony Česka a se zahraničím v hl. m. Praze v 1. čtvrtletí 2007 až 2023**

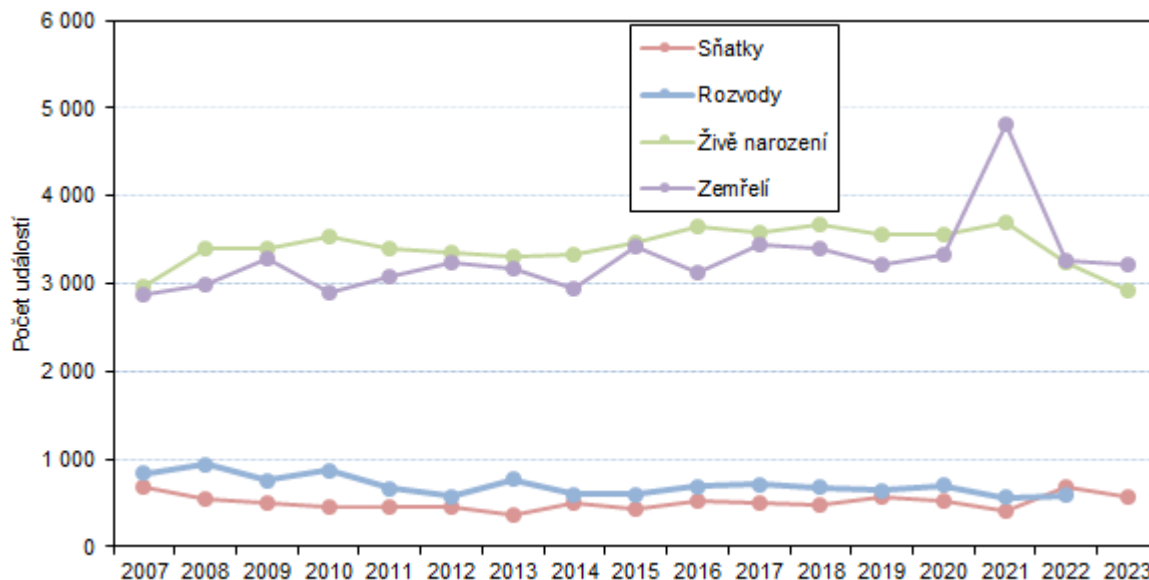


V Praze bylo v 1. čtvrtletí 2022 uzavřeno 558 sňatků, oproti stejnému období předchozího roku se jednalo o pokles o 18,8 %. Loňský úhrn za první čtvrtletí však navýšily atraktivní únorové termíny (např. 22. 2. 2022). Počet uzavřených manželství v přepočtu na tisíc obyvatel dosáhl hodnoty 1,7 a byl společně s Karlovarským krajem nejvyšší mezi kraji ČR.

**Podíl dětí narozených mimo manželství** se v Praze meziročně **snížil** na 41,9 % (za 1. čtvrtletí roku 2022 to bylo 43,1 %) a stále zůstal pod průměrem Česka (49,2 %). Mezi kraji se jednalo o druhou nejnižší hodnotu. Nejmenší podíl mimomanželských dětí se narodil ve Zlínském kraji (41,1 %), největší v Ústeckém kraji (63,1 %). Z celkového počtu 2 925 živě narozených dětí tvořily prvorozené děti 54,8 %, druhorozených bylo 35,6 % a děti třetího a vyššího pořadí se na počtu všech živě narozených dětí podílely z 9,6 %.

**Graf 3 : Sňatky, rozvody, živě narození a zemřelí v hl. m. Praze v 1. čtvrtletí 2007 až 2023**

## KOMENTÁŘ



### Metodická poznámka:

Veškeré zpracovávané údaje se týkají obyvatel, kteří mají na území hl. m. Prahy trvalé bydliště, a to bez ohledu na státní občanství. Od roku 2001 (v návaznosti na sčítání lidu, domů a bytů 2001) údaje zahrnují i cizince s vízy nad 90 dnů (podle zákona č. 326/1999 Sb., o pobytu cizinců), a taktéž cizince s přiznaným azylem (podle zákona č. 325/1999 Sb., o azylu). Od 1. 5. 2004, v návaznosti na tzv. Euronovelu zákona č. 326/1999 Sb., o pobytu cizinců, se údaje týkají občanů zemí EU s přechodným pobytem na území hl. m. Prahy a občanů třetích zemí s dlouhodobým pobytem. Údaje zohledňují rovněž události (sňatky, narození, úmrtí) občanů s trvalým pobytem na území hl. m. Prahy, které nastaly v cizině.

Veškeré údaje za rok 2023 jsou předběžné.

Komentář navazuje na rychlou informaci o pohybu obyvatelstva ČR zveřejněnou [zde](#).

-----

### Kontakt:

Mgr. et Mgr. Adam Vlč  
Oddělení informačních služeb Krajské správy ČSÚ v hl. m. Praze  
Tel.: 737 280 502  
E-mail: adam.vlc@czso.cz