

## Pohyb obyvatelstva v hl. m. Praze v 1.-3. čtvrtletí 2023

12. 12. 2023

V 1. - 3. čtvrtletí roku 2023 vzrostl počet obyvatel v Praze podle předběžných výsledků o 19 810 osob na celkových 1 377 136 obyvatel. Za nárůstem počtu obyvatel stál především přírůstek stěhováním (19 325 osob), přirozenou měnou přibylo 485 osob. Praha byla jediným krajem ČR, kde byl počet živě narozených vyšší, než počet zemřelých. Meziročně poklesl počet živě narozených, zemřelých, a přistěhovalých, naopak počet vystěhovalých se zvýšil. V porovnání s definitivními údaji z 1. - 3. čtvrtletí roku 2022 došlo k meziročnímu snížení celkového přírůstku obyvatel.

K 30. září 2023 žilo v Praze podle předběžné statistické bilance 1 377 136 obyvatel, z toho 666 716 mužů a 710 420 žen. Ženy tak tvořily 51,6 % celkového počtu obyvatel. Tyto údaje **zahrnují osoby, kterým byla udělena dočasná ochrana v souvislosti s válkou na Ukrajině**. V absolutních číslech i v přepočtu na 1 000 obyvatel zaznamenala Hl. m. Praha v 1. - 3. čtvrtletí 2023 největší nárůst počtu obyvatel ze všech krajů (19,3 osob v přepočtu na tisíc obyvatel).

**Tabulka 1: Obyvatelstvo hl. m. Prahy za 1.-3. čtvrtletí (absolutně, relativně, meziroční změny)**

Ukazatel	Počet absolutně (1.-3. čtvrtletí)			Počet na 1 000 obyvatel	
	2022	2023 <sup>p)</sup>	Rozdíl 2022 <sup>p)</sup> - 2023	2022	2023 <sup>p)</sup>
Sňatky	6 154	5 223	-931	6,2	5,1
Rozvody	1 746	1 683	-63	1,8	1,6
Živě narození	10 391	9 346	-1 045	10,5	9,1
z toho mimo manželství <sup>1)</sup>	4 283	3 603	-680	41,2	38,6
Zemřelí	9 400	8 861	-539	9,5	8,7
z toho do 1 roku <sup>2)</sup>	15	12	-3	1,4	1,3
Přistěhovalí	96 373	54 959	-41 414	97,7	53,7
Vystěhovalí	24 846	35 634	10 788	25,2	34,8
Přirozený přírůstek	991	485	-506	1,0	0,5
Přírůstek stěhováním	71 527	19 325	-52 202	72,5	18,9
z toho s ostatními regiony ČR	-3 731	44	3 775	-3,8	0,0
z toho se zahraničím	75 258	19 281	-55 977	76,3	18,8
Celkový přírůstek	72 518	19 810	-52 708	73,5	19,3
Počet obyvatel k 30. 9.	1 347 924	1 377 136	29 212	x	x
Střední stav obyvatelstva	1 318 706	1 369 140	50 434	x	x

Poznámky:

<sup>p)</sup> za rok 2023 se jedná o předběžné údaje; údaje z roku 2022 jsou definitivní

<sup>1)</sup> relativní údaj udává podíl živě narozených dětí mimo manželství (v %)

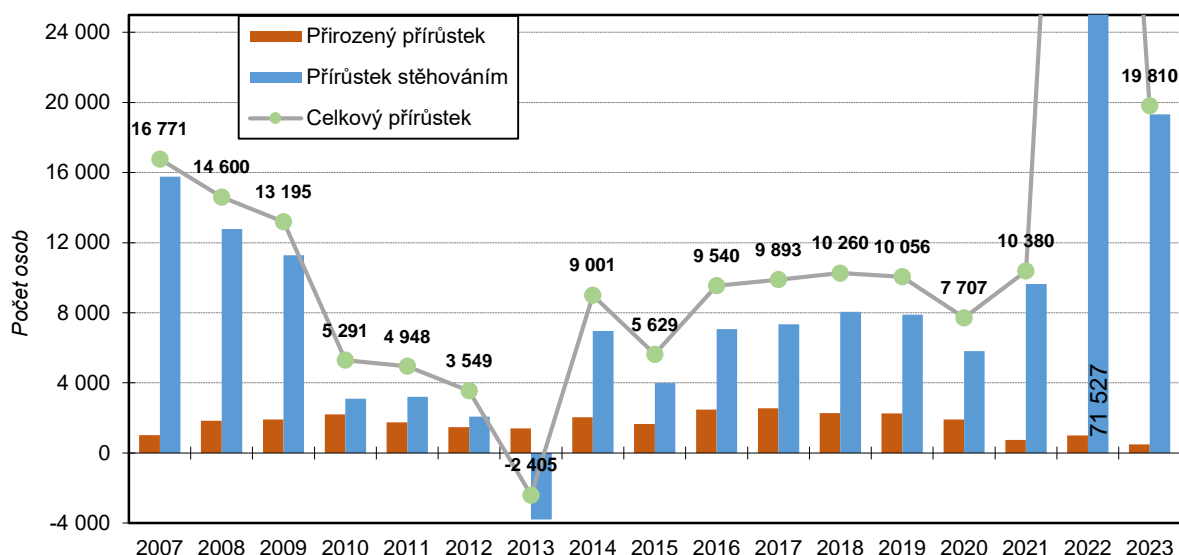
<sup>2)</sup> relativní údaj je na 1 000 živě narozených

## KOMENTÁŘ

Během 1.-3. čtvrtletí 2023 **zemřelo celkem 8 861 osob a na svět přišlo 9 346 dětí**. Počet zemřelých meziročně poklesl o 5,7 %, počet živě narozených poklesl o 10,1 %. Počet narozených těsně převýšil počet zemřelých a tak **přirozenou měnou v 1.-3. čtvrtletí 2023 stoupl počet obyvatel o 485 osob**. Tento přirozený přírůstek byl menší než v 1. - 3. čtvrtletí předchozího roku, kdy přirozenou měnou přibylo 991 osob.

Celkový populační přírůstek Prahy **zajistila** v 1.-3. čtvrtletí 2023 především **migrace**, díky níž přibylo v kraji 19 325 obyvatel. Na přírůstku stěhováním se podílelo především stěhování se zahraničím, odkud se do Prahy přistěhovalo o 19 281 osob více, než se z ní vystěhovalo. Bilancí stěhování s ostatními regiony Česka získala Praha 44 osob. V 1. - 3. čtvrtletí 2023 se do Prahy **přistěhovalo celkem 54 959 osob**, což bylo o 43,0 % méně než ve stejném období loňského roku. Velký počet přistěhovalých v loňském roce byl způsoben migrační vlnou z Ukrajiny. **Vystěhovalých osob z Prahy bylo 35 634**, což představovalo meziroční nárůst o 43,3 %.

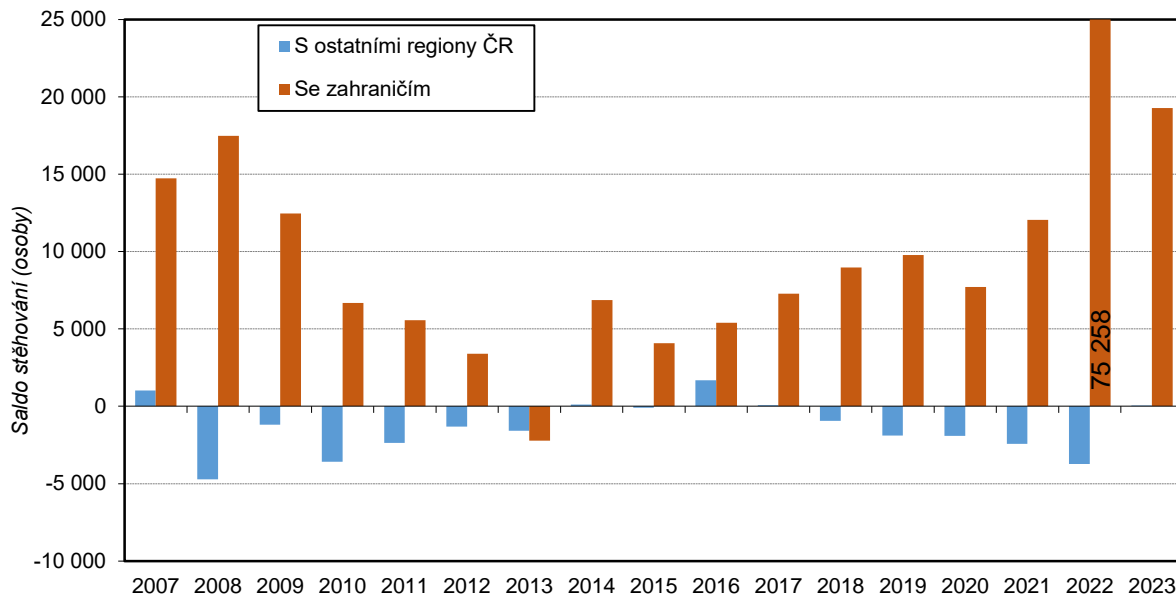
**Graf 1: Celkový, migrační a přirozený přírůstek v hl. m. Praze v 1. až 3. čtvrtletí**



V absolutních číslech i v přepočtu na 1000 obyvatel zaznamenala Hl. m. Praha v roce 2023 **největší nárůst počtu obyvatel ze všech krajů ČR**. Přírůstek obyvatel zaznamenalo 12 z 14 krajů ČR. Jedinými kraji, kde se počet obyvatel snížil, byl kraj Ústecký a kraj Moravskoslezský.

## KOMENTÁŘ

**Graf 2: Saldo stěhování s ostatními regiony ČR a se zahraničím v hl. m. Praze v 1. až 3. čtvrtletí**

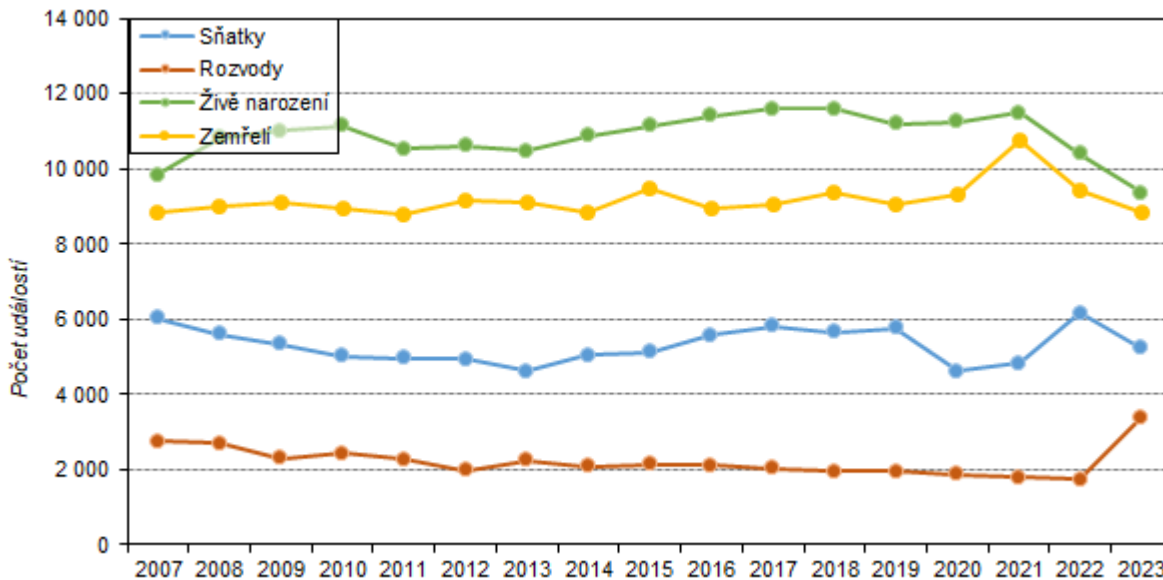


V Praze bylo v 1.-3. čtvrtletí 2023 uzavřeno 5 223 sňatků, oproti stejnému období předchozího roku se jednalo o pokles o 15,1 %. Počet uzavřených manželství v přepočtu na tisíc obyvatel dosáhl hodnoty 5,1. Ve stejném časovém období proběhlo v Praze také celkem 1 683 rozvodů. Jejich počet oproti stejnému období předchozího roku také poklesl, a to o 3,6 %.

**Podíl dětí narozených mimo manželství** se v Praze meziročně **snížil** na 38,6 % (za 1.-3. čtvrtletí roku 2022 to bylo 41,2 %) a stále zůstal pod průměrem Česka (47,3 %). V mezikrajském srovnání se jednalo o nejnižší hodnotu, což znamená, že v Praze se rodí nejméně dětí mimo manželství ze všech krajů ČR. Největší podíl mimomanželských dětí se narodil v Ústeckém kraji (63,2 %) a kraji Karlovarském (57,8 %). Z celkového počtu 9 346 živě narozených dětí tvořily prvorozené děti 54,9 %, druhorozených bylo 35,8 % a děti třetího a vyššího pořadí se na počtu všech živě narozených dětí podílely z 9,4 %.

## KOMENTÁŘ

**Graf 3: Sňatky, rozvody, živě narození a zemřelí v hl. m. Praze v 1. až 3. čtvrtletí**



**Nejlidnatější městskou částí** Prahy k 30. září 2023 byla **Praha 4** se 134 618 obyvateli. Mezi městské části s nejvyšším počtem obyvatel patřila dále Praha 10 (117 529 osob), Praha 8 (110 211 obyvatel), Praha 6 (107 819 osob) a Praha 5 (94 265 obyvatel).

**Městskou částí s nejnižším počtem obyvatel** k 30. září 2023 byla **Praha-Nedvězí** se 379 osobami. Dalšími městskými částmi s nejmenším počtem obyvatel byly Praha-Královice (468 osob), Praha-Přední Kopanina (660 obyvatel), Praha-Benice (750 osob) a Praha-Lochkov (829 obyvatel).

Z celkového počtu 57 městských částí byl 1.-3. čtvrtletí 2023 zaznamenán celkový přírůstek počtu obyvatel u 50 městských částí, v šesti městských částech došlo k úbytku počtu obyvatel, v jedné byla bilance na nule. **Nejvyšší celkový přírůstek obyvatel** měla **MČ Praha 11** a to 3 258 osob, dále Praha 9 (1 734 osob) a Praha 4 (1 731 osob). Nejvyšší úbytek byl zaznamenán v MČ Praha 1 a to 249 osob.

### Metodická poznámka:

*Veškeré zpracovávané údaje se týkají obyvatel, kteří mají na území hl. m. Prahy trvalé bydliště, a to bez ohledu na státní občanství. Od roku 2001 (v návaznosti na sčítání lidu, domů a bytů 2001) údaje zahrnují i cizince s vízy nad 90 dnů (podle zákona č. 326/1999 Sb., o pobytu cizinců), a taktéž cizince s přiznaným azylem (podle zákona č. 325/1999 Sb., o azylu). Od 1. 5. 2004, v návaznosti na tzv. Euronovelu zákona č. 326/1999 Sb., o pobytu cizinců, se údaje týkají občanů zemí EU s přechodným pobytem na území hl. m. Prahy a občanů třetích zemí s dlouhodobým pobytem. Údaje zohledňují rovněž události (sňatky, narození, úmrtí) občanů s trvalým pobytem na území hl. m. Prahy, které nastaly v cizině. Od roku 2022 jsou do obyvatelstva zahrnovány osoby s udělenou dočasnou ochranou v České republice s obvyklým pobytem v ČR.*

*Veškeré údaje za rok 2023 jsou předběžné.*

## KOMENTÁŘ

*Komentář navazuje na rychlou informaci o pohybu obyvatelstva ČR zveřejněnou [zde](#).*

-----

**Kontakt:**

Mgr. et Mgr. Adam Vlč  
Oddělení informačních služeb Krajské správy ČSÚ v hl. m. Praze  
Tel.: 737 280 502  
E-mail: [adam.vlc@czso.cz](mailto:adam.vlc@czso.cz)