

KOMENTÁŘ

16. 3. 2023

Ekonomické subjekty v hl. m. Praze v roce 2022

V hl. městě Praze bylo k 31. 12. 2022 registrováno 670 392 ekonomických subjektů, z nich u 57,9 % byla zjištěna aktivita. Meziroční přírůstek činil 12 tisíc (1,8 %) subjektů. Mezi ekonomickými subjekty se zjištěnou aktivitou převažovaly fyzické osoby, kterých bylo 209 419 (53,9 %). Výraznou převahu mezi fyzickými osobami měli živnostníci (84,9 %). Hlavní složku právnických osob tvořily obchodní společnosti (91,9 %). Bezmála polovina subjektů se zjištěnou aktivitou neměla žádné zaměstnance. Z podniků, které počet zaměstnanců uvedly a současně někoho zaměstnávají, jich 81,6 % patří do kategorie mikropodniků s 1-9 zaměstnanci. Pouze dvanáct pražských podniků má počet zaměstnanců 10 tisíc a více. Nejčastějším oborem podnikání byl Velkoobchod a maloobchod, opravy a údržba motorových vozidel (19 %).

Údaje o počtu ekonomických subjektů vychází z **Registru ekonomických subjektů (RES)**, který spravuje Český statistický úřad. V RES jsou evidovány právnické osoby, organizační složky státu, které jsou účetní jednotkou, podílové fondy a fyzické osoby, které mají postavení podnikatele. RES je základním zdrojem, ze kterého jsou vybírány subjekty do statistických šetření, která ČSÚ provádí. Od roku 2014 jsou do počtu ekonomických subjektů započteny také zahraniční fyzické osoby a jejich odštěpné závody, které předtím v registru zařazeny nebyly.

V Registru ekonomických subjektů bylo v hl. m. Praze k 31. 12. 2022 registrováno 670 392 ekonomických subjektů, tedy více než pětina z celorepublikového množství. Meziročně v Praze přibýlo 12 tis. registrovaných subjektů (1,8 %). Jde o nejvyšší přírůstek ze všech krajů. V celé České republice přibýlo v tomto období 20,6 tis. (0,7 %) registrovaných ekonomických subjektů. U většiny krajů registrovaných ekonomických subjektů v průběhu roku 2022 mírně přibýlo, v Libereckém kraji jich 2,1 % ubylo.

Z celkového množství téměř 3 mil. ekonomických subjektů evidovaných v České republice ke konci roku 2022 v RES jich bylo 54,4 % se zjištěnou aktivitou. Zjištěnou aktivitou se rozumí informace o tom, že ekonomický subjekt je plátcem daně z příjmů, daně z přidané hodnoty nebo platí pojistné na sociální zabezpečení za zaměstnance či jako osoba samostatně výdělečně činná. Údaje o aktivitě jsou získávány také ze statistických šetření ČSÚ. Územní členění se provádí dle sídla ekonomického subjektu.

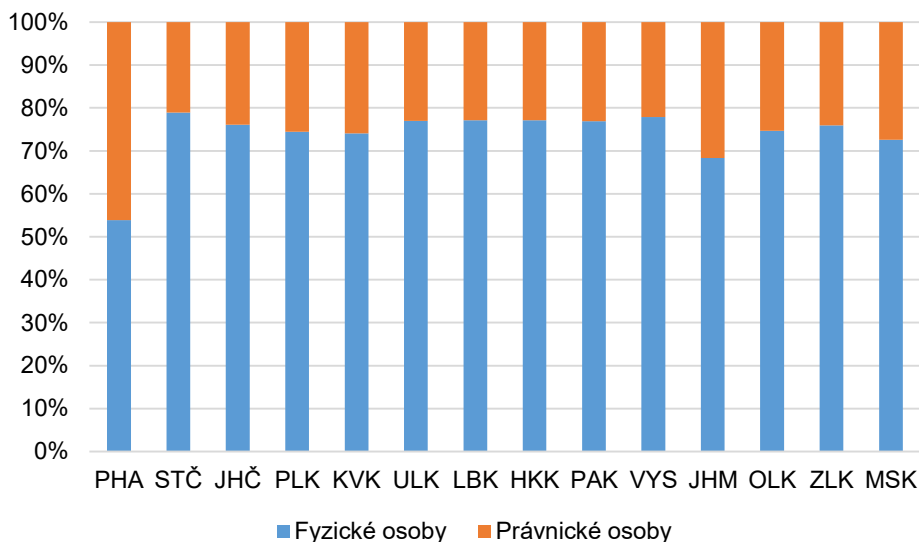
V Praze bylo k 31. 12. 2022 celkem 388 462 (57,9 %) ekonomických subjektů se zjištěnou aktivitou, což je podobný výsledek jako v roce 2021 (56,9 %).

Mezi ekonomickými subjekty se zjištěnou aktivitou **převládaly v Praze v roce 2022 fyzické osoby (53,9 %)** nad právnickými (46,1 %), obdobně jako v předchozím roce. **Ve zbytku republiky je převaha fyzických osob mnohem výraznější**, což je dáno charakteristikou hlavního města, které je hospodářským centrem státu a sídlem většiny významných institucí i zahraničních firem. Je zde velká koncentrace školství i zdravotnických zařízení. Celorepublikový podíl fyzických osob na ekonomických subjektech se zjištěnou aktivitou v roce 2022 činil 70 %. Vedle Prahy se vyznačovaly nižším podílem fyzických osob i další velká města (Brno, Ostrava a

KOMENTÁŘ

Plzeň). Celkově nejnižší podíl právnických osob v České republice měly k 31. 12. 2022 okresy Rokycany (17,5 %) a Plzeň-jih (17,7 %).

Obrázek 1: Ekonomické subjekty v rozdělení na fyzické a právnické osoby v krajích k 31. 12. 2022



Dominantní postavení mezi fyzickými osobami měli v Praze i celé České republice **živnostníci**. V Česku tvořili u fyzických osob se zjištěnou aktivitou 88,1 %, v Praze **84,9 %**, což je devátá nejnižší hodnota v republice při posuzování jednotlivých okresů. Praha má nepřekvapivě nejnižší podíl zemědělských podnikatelů v republice, zato **nadprůměrný podíl zahraničních fyzických osob** (Praha 7,7 %, Česká republika 2,8 %).

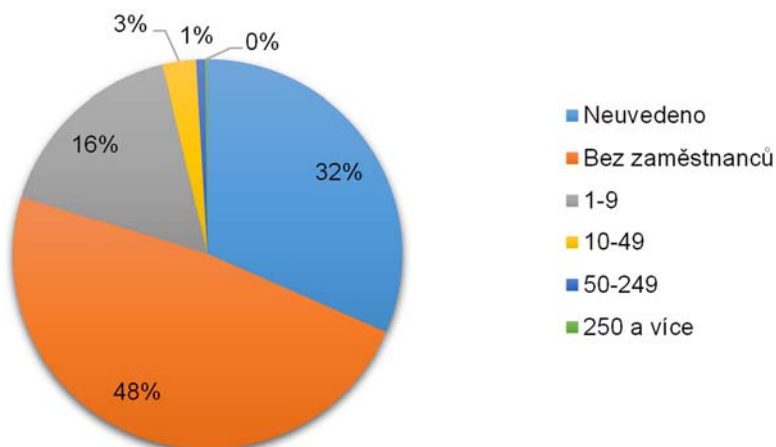
V kategorii právnických osob tvořily nejvýznamnější složku **obchodní společnosti**. Praha stála s jejich podílem **91,9 %** poměrně vysoko nad celorepublikovým průměrem (84,2 %). Z pražských obchodních společností jich většina měla formu společnosti s ručením omezeným (91,9 %), akciové společnosti tvořily 7,1 %.

Nejvíce fyzických osob se zjištěnou aktivitou bylo mezi ekonomickými subjekty evidováno na konci roku 2022 na Praze 4 (20 806), na Praze 10 (18 313), na Praze 6 (16 553) a na Praze 8 (15 374), což koresponduje s faktem, že jde o městské části s nejvyšším počtem obyvatel. Právnické osoby si za své sídlo nejčastěji vybraly Prahu 1 (32 668), Prahu 4 (17 337) a Prahu 2 (16 041).

Bezmála polovina pražských subjektů se zjištěnou aktivitou (48,2 %) k 31. 12. 2022 neměla žádné zaměstnance. Další téměř třetina těchto subjektů neuvadla, zda někoho zaměstnává. Ze zbývajících 20,2 % ekonomických subjektů se zjištěnou aktivitou jich většina spadá do **kategorie mikropodniků s 1-9 zaměstnanci (81,6 %)**. Malých podniků s 10-49 zaměstnanci bylo v Praze 13,7 %, středních podniků s 50-249 zaměstnanci 3,7 % a velkých podniků s 250 a více zaměstnanci 0,9 %. Pouze 12 podniků v Praze zaměstnává 10 tisíc a více zaměstnanců. V celé republice bylo na konci roku 2022 takových podniků 14. Ze 428 podniků v Česku, které zaměstnávaly alespoň tisíc zaměstnanců, jich na Prahu připadá 40,7 %.

KOMENTÁŘ

Obrázek 2: Ekonomické subjekty se zjištěnou aktivitou podle počtu zaměstnanců v Praze (k 31. 12. 2022)



Tab. Největší zaměstnavatelé v hl. m. Praze k 31. 12. 2022 s počtem zaměstnanců 10 tisíc a více (řazeno abecedně podle správních obvodů)

Správní obvod	Název ekonomického subjektu	Hlavní ekonomická činnost (dle CZ-NACE)
Praha 1	Česká pošta	Základní poštovní služby poskytované na základě poštovní licence
Praha 1	České dráhy	Železniční osobní doprava meziměstská
Praha 1	Generální finanční ředitelství	Všeobecné činnosti veřejné správy
Praha 1	Správa železnic, státní organizace	Činnosti související s pozemní dopravou
Praha 1	Univerzita Karlova	Terciární vzdělávání
Praha 4	Česká spořitelna, a.s.	Ostatní peněžní zprostředkování
Praha 5	Albert Česká republika, s.r.o.	Maloobchod s převahou potravin, nápojů a tabákových výrobků v nesespecializovaných prodejnách
Praha 5	Lidl Česká republika v.o.s.	Maloobchod
Praha 6	Kaufland Česká republika v.o.s.	Maloobchod s nápoji
Praha 7	Úřad práce České republiky	Regulace a podpora podnikatelského prostředí
Praha 9	Dopravní podnik hl. m. Prahy, a.s.	Městská a příměstská pozemní osobní doprava
Praha 10	Tesco Stores ČR a.s.	Ostatní maloobchod v nesespecializovaných prodejnách

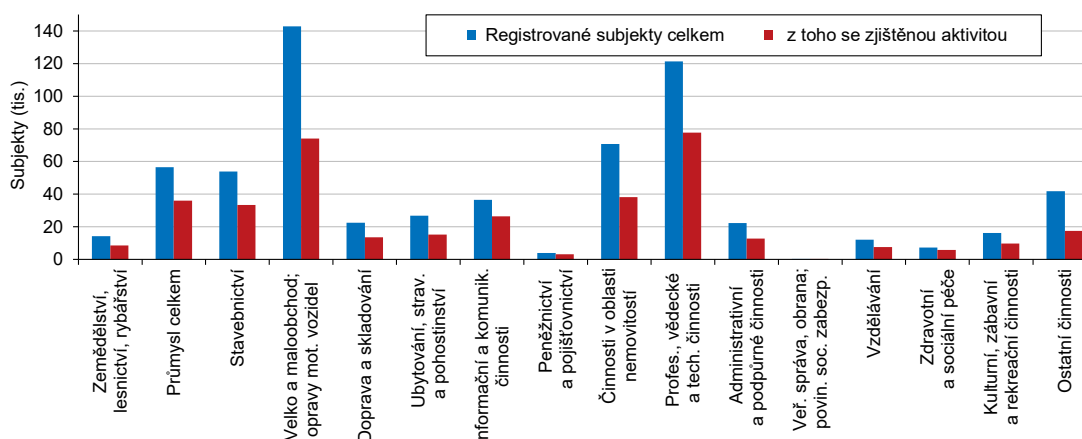
Z celkového počtu 670 392 registrovaných subjektů jich byl v Praze k 31. 12. 2022 **nejvyšší počet** zařazen do **oboru velkoobchod, kromě motorových vozidel** (88 204, z toho 52,7 % aktivních), činnosti v oblasti nemovitostí (70 731, z toho 53,9 % aktivních), ostatní profesní, vědecké a technické činnosti (51 110, z toho 58,7 % aktivních) a maloobchod, kromě motorových vozidel (47 503, z toho 48,2 % aktivních).

KOMENTÁŘ

Nejvíce registrovaných subjektů, které jsou zároveň aktivní (posuzovány podniky z odvětví činnosti zahrnující alespoň 1 000 subjektů), jich patřilo do odvětví činnosti související se zaměstnáním (84 %), zdravotní péče (82,8 %), výroba a rozvod elektřiny, plynu, tepla a klimatizovaného vzduchu (80,6 %) a finanční zprostředkování kromě pojišťovnictví a penzijního financování (78,3 %).

Naopak menší aktivita byla zjištěna v oborech: činnosti organizací sdružujících osoby za účelem prosazování společných zájmů (jen 20,8 % vykazovalo aktivitu), maloobchod, kromě motorových vozidel (48,2 % vykazovalo aktivitu), činnosti související se stavbami a úpravou krajiny (51,6 %), administrativní, kancelářské a jiné podpůrné činnosti pro podnikání (52 %) a velkoobchod kromě motorových vozidel (52,7 %).

Obrázek 3: Ekonomické subjekty podle převažující ekonomické činnosti v hl. m. Praze k 31. 12. 2022 (subjekty s uvedenou činností)



Další informace k Registru ekonomických subjektů najdete zde:

[Statistiky z Registru ekonomických subjektů - metodika | ČSÚ \(czso.cz\)](#)

[Registr ekonomických subjektů | ČSÚ \(czso.cz\)](#)

[Organizační statistika - 4. čtvrtletí 2022 | ČSÚ \(czso.cz\)](#)

Kontakt:

Ing. Martina Kuřitková

Oddělení informačních služeb Krajské správy ČSÚ v hl. m. Praze

Tel.: 274 054 163

E-mail: martina.kuritkova@czso.cz