


# VÝBĚROVÉ ŠETŘENÍ ŽIVOTNÍ PODMÍNKY 2021

**HLAVNÍ MĚSTO PRAHA**

**KRAJSKÁ SPRÁVA ČSÚ  
PRO HLAVNÍ MĚSTO PRAHU**  
[www.praha.czso.cz](http://www.praha.czso.cz)

## ŽIVOTNÍ PODMÍNKY V HLAVNÍM MĚSTĚ PRAZE

Česká republika se dělí na 14 krajů, přičemž jednotlivé kraje se liší nejen svými přírodními, ale i životními podmínkami.

### Vybrané ukazatele životních podmínek v ČR a v hlavním městě Praze

	ČR	Kraj
Počet domácností	4 452 970	591 918
Počet členů domácností	10 417 958	1 265 149
<b>Příjmy domácností</b>		
Čisté peněžní příjmy (v Kč na osobu a rok)	195 071	251 033
<b>Domácnost vycházela s příjmem (podíly domácností v %)</b>		
s velkými obtížemi	3,5	4,9
s obtížemi	10,8	9,7
s menšími obtížemi	28,8	26,0
docela snadno	38,5	38,6
snadno	15,3	15,6
velmi snadno	3,1	5,2
<b>Bydlení</b>		
<b>Podíl domácností podle druhu domu (v %)</b>		
rodinný dům	42,8	12,5
bytový dům	56,4	87,5
jiný nebo nezjištěno	0,7	0,0
Průměrná plocha na osobu (v m <sup>2</sup> )	35,5	33,6
Podíl nákladů na bydlení na čistých peněžních příjmech (v %)	15,2	18,1
<b>Náklady na bydlení jsou pro domácnost (podíly domácností v %)</b>		
velkou zátěží	16,6	16,8
určitou zátěží	70,5	64,3
vůbec nejsou zátěží	12,9	18,9

Poznámky: příjmy za rok 2018, ostatní údaje

Zdroj: ČSÚ

## KONTAKTNÍ ÚDAJE

### KRAJSKÁ SPRÁVA ČSÚ V HL. M. PRAZE

#### Oddělení terénních zjišťování

Na padesátém 81, 100 82 Praha 10

Jana Šídllová

tel.: 274 052 084

e-mail: [jana.sidlova@czso.cz](mailto:jana.sidlova@czso.cz)

#### Oddělení informačních služeb

tel.: 737 280 502

e-mail: [infoservispraha@czso.cz](mailto:infoservispraha@czso.cz)

#### Infoservis – úřední hodiny

pondělí, středa: 8–17 hodin

úterý, čtvrtek a pátek: dle dohody

© Český statistický úřad | 2021

## OBJEDNÁVKOVÝ KUPÓN

Objednávám brožurku s výsledky z výběrového šetření „**Životní podmínky 2020**“.

Jméno a příjmení:

.....


Ulice, č.p.:

.....

PSČ, obec:

.....

# VÝBĚROVÉ ŠETŘENÍ ŽIVOTNÍ PODMÍNKY 2021

**STŘEDOČESKÝ KRAJ**

**KRAJSKÁ SPRÁVA ČSÚ  
PRO STŘEDOČESKÝ KRAJ**  
[www.stredocesky.czso.cz](http://www.stredocesky.czso.cz)

## ŽIVOTNÍ PODMÍNKY VE STŘEDOČESKÉM KRAJI

Česká republika se dělí na 14 krajů, přičemž jednotlivé kraje se liší nejen svými přírodními, ale i životními podmínkami.

### Vybrané ukazatele životních podmínek v ČR a ve Středočeském kraji

	ČR	Kraj
Počet domácností	4 452 970	523 981
Počet členů domácností	10 417 958	1 334 578
<b>Příjmy domácností</b>		
Čisté peněžní příjmy (v Kč na osobu a rok)	195 071	196 942
<b>Domácnost vycházela s příjmem (podíly domácností v %)</b>		
s velkými obtížemi	3,5	1,4
s obtížemi	10,8	13,2
s menšími obtížemi	28,8	37,6
docela snadno	38,5	37,2
snadno	15,3	9,0
velmi snadno	3,1	1,6
<b>Bydlení</b>		
<b>Podíl domácností podle druhu domu (v %)</b>		
rodinný dům	42,8	54,3
bytový dům	56,4	44,7
jiný nebo nezjištěno	0,7	1,0
Průměrná plocha na osobu (v m <sup>2</sup> )	35,5	34,6
Podíl nákladů na bydlení na čistých peněžních příjmech (v %)	15,2	13,3
<b>Náklady na bydlení jsou pro domácnost (podíly domácností v %)</b>		
velkou zátěží	16,6	14,5
určitou zátěží	70,5	76,6
vůbec nejsou zátěží	12,9	8,9

Poznámky: příjmy za rok 2018, ostatní údaje

Zdroj: ČSÚ

## KONTAKTNÍ ÚDAJE

### KRAJSKÁ SPRÁVA ČSÚ PRO STŘEDOČESKÝ KRAJ

#### Oddělení terénních zjišťování

Na padesátém 81, 100 82 Praha 10  
 Zuzana Mašková  
 tel.: 274 053 195  
 e-mail: zuzana.maskova@czso.cz

#### Oddělení informačních služeb a správy registrů

tel.: 274 054 175  
 e-mail: infoservis@czso.cz

#### Infoservis – úřední hodiny

pondělí, středa: 8–17 hodin  
 úterý, čtvrtek a pátek: dle dohody

© Český statistický úřad | 2021

## OBJEDNÁVKOVÝ KUPÓN

Objednávám brožurku s výsledky z výběrového šetření „**Životní podmínky 2020**“.

Jméno a příjmení:

.....


Ulice, č.p.:

.....

PSČ, obec:

.....

# VÝBĚROVÉ ŠETŘENÍ ŽIVOTNÍ PODMÍNKY 2021

**JIHOČESKÝ KRAJ**

**KRAJSKÁ SPRÁVA ČSÚ  
PRO JIHOČESKÝ KRAJ**  
[www.cbudejovice.czso.cz](http://www.cbudejovice.czso.cz)

## ŽIVOTNÍ PODMÍNKY V JIHOČESKÉM KRAJI

Česká republika se dělí na 14 krajů, přičemž jednotlivé kraje se liší nejen svými přírodními, ale i životními podmínkami.

### Vybrané ukazatele životních podmínek v ČR a v Jihočeském kraji

	ČR	Kraj
Počet domácností	4 452 970	256 247
Počet členů domácností	10 417 958	631 910
<b>Příjmy domácností</b>		
Čisté peněžní příjmy (v Kč na osobu a rok)	195 071	189 619
<b>Domácnost vycházela s příjmem (podíly domácností v %)</b>		
s velkými obtížemi	3,5	2,1
s obtížemi	10,8	8,0
s menšími obtížemi	28,8	29,3
docela snadno	38,5	40,0
snadno	15,3	17,0
velmi snadno	3,1	3,6
<b>Bydlení</b>		
<b>Podíl domácností podle druhu domu (v %)</b>		
rodinný dům	42,8	51,3
bytový dům	56,4	47,5
jiný nebo nezjištěno	0,7	1,2
Průměrná plocha na osobu (v m <sup>2</sup> )	35,5	35,1
Podíl nákladů na bydlení na čistých peněžních příjmech (v %)	15,2	13,1
<b>Náklady na bydlení jsou pro domácnost (podíly domácností v %)</b>		
velkou zátěží	16,6	10,7
určitou zátěží	70,5	74,9
vůbec nejsou zátěží	12,9	14,3

Poznámky: příjmy za rok 2018, ostatní údaje

Zdroj: ČSÚ

## KONTAKTNÍ ÚDAJE

**KRAJSKÁ SPRÁVA ČSÚ V ČESKÝCH BUDĚJOVICÍCH**  
**Oddělení terénních zjišťování**  
 Žitkova 1, 370 77 České Budějovice  
 Dagmar Václavíková  
 tel.: 737 280 426  
 e-mail: dagmar.vaclavikova@czso.cz

**Oddělení informačních služeb a správy registrů**  
 tel.: 386 718 440, 386 718 450  
 e-mail: infoserviscb@czso.cz

**Infoservis – úřední hodiny**  
 pondělí, středa: 8–17 hodin  
 úterý, čtvrtek a pátek: dle dohody

© Český statistický úřad | 2021

**OBJEDNÁVKOVÝ KUPÓN**

Objednávám brožurku s výsledky z výběrového šetření „**Životní podmínky 2020**“.

Jméno a příjmení:

.....


Ulice, č.p.:

.....

PSČ, obec:

.....

# VÝBĚROVÉ ŠETŘENÍ ŽIVOTNÍ PODMÍNKY 2021

**PLZEŇSKÝ KRAJ**

**KRAJSKÁ SPRÁVA ČSÚ  
PRO PLZEŇSKÝ KRAJ**  
[www.plzen.czso.cz](http://www.plzen.czso.cz)

## ŽIVOTNÍ PODMÍNKY V PLZEŇSKÉM KRAJI

Česká republika se dělí na 14 krajů, přičemž jednotlivé kraje se liší nejen svými přírodními, ale i životními podmínkami.

### Vybrané ukazatele životních podmínek v ČR a v Plzeňském kraji

	ČR	Kraj
Počet domácností	4 452 970	250 342
Počet členů domácností	10 417 958	572 579
<b>Příjmy domácností</b>		
Čisté peněžní příjmy (v Kč na osobu a rok)	195 071	191 313
<b>Domácnost vycházela s příjmem (podíly domácností v %)</b>		
s velkými obtížemi	3,5	4,3
s obtížemi	10,8	12,6
s menšími obtížemi	28,8	42,1
docela snadno	38,5	31,2
snadno	15,3	7,6
velmi snadno	3,1	2,1
<b>Bydlení</b>		
<b>Podíl domácností podle druhu domu (v %)</b>		
rodinný dům	42,8	44,7
bytový dům	56,4	53,8
jiný nebo nezjištěno	0,7	1,6
Průměrná plocha na osobu (v m <sup>2</sup> )	35,5	36,1
Podíl nákladů na bydlení na čistých peněžních příjmech (v %)	15,2	14,5
<b>Náklady na bydlení jsou pro domácnost (podíly domácností v %)</b>		
velkou zátěží	16,6	16,6
určitou zátěží	70,5	74,0
vůbec nejsou zátěží	12,9	9,5

Poznámky: příjmy za rok 2018, ostatní údaje

Zdroj: ČSÚ

## KONTAKTNÍ ÚDAJE

**KRAJSKÁ SPRÁVA ČSÚ V PLZNI**  
**Oddělení terénních zjišťování**  
 Slovanská alej 36, 326 64 Plzeň  
 Evženie Siudová  
 tel.: 377 612 265  
 e-mail: evzenie.siudova@czso.cz

**Oddělení informačních služeb a správy registrů**  
 tel.: 377 612 145, 377 612 108  
 e-mail: infoservisplzen@czso.cz

**Infoservis – úřední hodiny**  
 pondělí, středa: 8–17 hodin  
 úterý, čtvrtek a pátek: dle dohody

© Český statistický úřad | 2021

### OBJEDNÁVKOVÝ KUPÓN

Objednávám brožurku s výsledky z výběrového šetření „**Životní podmínky 2020**“.

Jméno a příjmení:

.....


Ulice, č.p.:

.....

PSČ, obec:

.....

# VÝBĚROVÉ ŠETŘENÍ ŽIVOTNÍ PODMÍNKY 2021

**KARLOVARSKÝ KRAJ**

**KRAJSKÁ SPRÁVA ČSÚ  
PRO KARLOVARSKÝ KRAJ**  
[www.kvary.czso.cz](http://www.kvary.czso.cz)

## ŽIVOTNÍ PODMÍNKY V KARLOVARSKÉM KRAJI

Česká republika se dělí na 14 krajů, přičemž jednotlivé kraje se liší nejen svými přírodními, ale i životními podmínkami.

### Vybrané ukazatele životních podmínek v ČR a v Karlovarském kraji

	ČR	Kraj
Počet domácností	4 452 970	134 790
Počet členů domácností	10 417 958	286 678
<b>Příjmy domácností</b>		
Čisté peněžní příjmy (v Kč na osobu a rok)	195 071	193 956
<b>Domácnost vycházela s příjmem (podíly domácností v %)</b>		
s velkými obtížemi	3,5	1,1
s obtížemi	10,8	12,5
s menšími obtížemi	28,8	32,0
docela snadno	38,5	32,1
snadno	15,3	21,1
velmi snadno	3,1	1,2
<b>Bydlení</b>		
<b>Podíl domácností podle druhu domu (v %)</b>		
rodinný dům	42,8	25,4
bytový dům	56,4	74,6
jiný nebo nezjištěno	0,7	0,0
Průměrná plocha na osobu (v m <sup>2</sup> )	35,5	39,2
Podíl nákladů na bydlení na čistých peněžních příjmech (v %)	15,2	16,2
<b>Náklady na bydlení jsou pro domácnost (podíly domácností v %)</b>		
velkou zátěží	16,6	17,2
určitou zátěží	70,5	69,6
vůbec nejsou zátěží	12,9	13,1

Poznámky: příjmy za rok 2018, ostatní údaje

Zdroj: ČSÚ

## KONTAKTNÍ ÚDAJE

**KRAJSKÁ SPRÁVA ČSÚ V KARLOVÝCH VARECH**  
**Oddělení terénních zjišťování**  
 Závodní 360/94, 360 06 Karlovy Vary  
 Radka Streicherová  
 tel.: 734 352 279  
 e-mail: radka.streicherova@czso.cz

**Oddělení informačních služeb a správy registrů**  
 tel.: 353 114 525, 353 114 529  
 e-mail: martina.soukupova@czso.cz

**Infoservis – úřední hodiny**  
 pondělí, středa: 8–17 hodin  
 úterý, čtvrtek a pátek: dle dohody

© Český statistický úřad | 2021

**OBJEDNÁVKOVÝ KUPÓN**

Objednávám brožurku s výsledky z výběrového šetření „Životní podmínky 2020“.

Jméno a příjmení:

.....


Ulice, č.p.:

.....

PSČ, obec:

.....

# VÝBĚROVÉ ŠETŘENÍ ŽIVOTNÍ PODMÍNKY 2021

**ÚSTECKÝ KRAJ**

**KRAJSKÁ SPRÁVA ČSÚ  
PRO ÚSTECKÝ KRAJ**  
[www.ustinadlabem.czso.cz](http://www.ustinadlabem.czso.cz)

## ŽIVOTNÍ PODMÍNKY V ÚSTECKÉM KRAJI

Česká republika se dělí na 14 krajů, přičemž jednotlivé kraje se liší nejen svými přírodními, ale i životními podmínkami.

### Vybrané ukazatele životních podmínek v ČR a v Ústeckém kraji

	ČR	Kraj
Počet domácností	4 452 970	367 843
Počet členů domácností	10 417 958	796 475
<b>Příjmy domácností</b>		
Čisté peněžní příjmy (v Kč na osobu a rok)	195 071	178 516
<b>Domácnost vycházela s příjmem (podíly domácností v %)</b>		
s velkými obtížemi	3,5	7,1
s obtížemi	10,8	17,9
s menšími obtížemi	28,8	28,5
docela snadno	38,5	31,0
snadno	15,3	12,4
velmi snadno	3,1	3,1
<b>Bydlení</b>		
<b>Podíl domácností podle druhu domu (v %)</b>		
rodinný dům	42,8	30,5
bytový dům	56,4	69,3
jiný nebo nezjištěno	0,7	0,2
Průměrná plocha na osobu (v m <sup>2</sup> )	35,5	35,6
Podíl nákladů na bydlení na čistých peněžních příjmech (v %)	15,2	19,0
<b>Náklady na bydlení jsou pro domácnost (podíly domácností v %)</b>		
velkou zátěží	16,6	21,5
určitou zátěží	70,5	68,0
vůbec nejsou zátěží	12,9	10,5

Poznámky: příjmy za rok 2018, ostatní údaje

Zdroj: ČSÚ

## KONTAKTNÍ ÚDAJE

### KRAJSKÁ SPRÁVA ČSÚ V ÚSTÍ NAD LABEM

**Oddělení terénních zjišťování**  
 Špálova 2684/1, 400 11 Ústí nad Labem  
 Miloslava Barčová  
 tel.: 731 622 018  
 e-mail: miloslava.barcova@czso.cz

**Oddělení informačních služeb a správy registrů**  
 tel.: 472 706 121, 472 706 176  
 e-mail: infoservisul@czso.cz

**Infoservis – úřední hodiny**  
 pondělí, středa: 8–17 hodin  
 úterý, čtvrtek a pátek: dle dohody

© Český statistický úřad | 2021

## OBJEDNÁVKOVÝ KUPÓN

Objednávám brožurku s výsledky z výběrového šetření „**Životní podmínky 2020**“.

Jméno a příjmení:

.....


Ulice, č.p.:

.....

PSČ, obec:

.....

# VÝBĚROVÉ ŠETŘENÍ ŽIVOTNÍ PODMÍNKY 2021

**LIBERECKÝ KRAJ**

**KRAJSKÁ SPRÁVA ČSÚ  
PRO LIBERECKÝ KRAJ**  
[www.liberec.czso.cz](http://www.liberec.czso.cz)

## ŽIVOTNÍ PODMÍNKY V LIBERECKÉM KRAJI

Česká republika se dělí na 14 krajů, přičemž jednotlivé kraje se liší nejen svými přírodními, ale i životními podmínkami.

### Vybrané ukazatele životních podmínek v ČR a v Libereckém kraji

	ČR	Kraj
Počet domácností	4 452 970	183 173
Počet členů domácností	10 417 958	435 067
<b>Příjmy domácností</b>		
Čisté peněžní příjmy (v Kč na osobu a rok)	195 071	187 595
<b>Domácnost vycházela s příjmem (podíly domácností v %)</b>		
s velkými obtížemi	3,5	2,7
s obtížemi	10,8	10,7
s menšími obtížemi	28,8	30,9
docela snadno	38,5	39,1
snadno	15,3	14,7
velmi snadno	3,1	1,9
<b>Bydlení</b>		
<b>Podíl domácností podle druhu domu (v %)</b>		
rodinný dům	42,8	42,5
bytový dům	56,4	56,8
jiný nebo nezjištěno	0,7	0,7
Průměrná plocha na osobu (v m <sup>2</sup> )	35,5	35,5
Podíl nákladů na bydlení na čistých peněžních příjmech (v %)	15,2	15,6
<b>Náklady na bydlení jsou pro domácnost (podíly domácností v %)</b>		
velkou zátěží	16,6	16,7
určitou zátěží	70,5	66,8
vůbec nejsou zátěží	12,9	16,4

Poznámky: příjmy za rok 2018, ostatní údaje

Zdroj: ČSÚ

## KONTAKTNÍ ÚDAJE

### KRAJSKÁ SPRÁVA ČSÚ V LIBERCI

#### Oddělení terénních zjišťování

Nám. Dr. E. Beneše 585/26, 460 01 Liberec  
 Jana Hauserová  
 tel.: 485 238 807  
 e-mail: [jana.hauserova@czso.cz](mailto:jana.hauserova@czso.cz)

#### Oddělení informačních služeb a správy registrů

tel.: 485 238 811  
 e-mail: [infoservislbc@czso.cz](mailto:infoservislbc@czso.cz)

#### Infoservis – úřední hodiny

pondělí, středa: 8–17 hodin  
 úterý, čtvrtek a pátek: dle dohody

© Český statistický úřad | 2021

**OBJEDNÁVKOVÝ KUPÓN**

Objednávám brožurku s výsledky z výběrového šetření „**Životní podmínky 2020**“.

Jméno a příjmení:

.....

Ulice, č.p.:


.....

PSČ, obec:

.....



# VÝBĚROVÉ ŠETŘENÍ ŽIVOTNÍ PODMÍNKY 2021

**KRÁLOVÉHRADECKÝ KRAJ**

**KRAJSKÁ SPRÁVA ČSÚ  
PRO KRÁLOVÉHRADECKÝ KRAJ**  
[www.hradeckralove.czso.cz](http://www.hradeckralove.czso.cz)

## ŽIVOTNÍ PODMÍNKY V KRÁLOVÉHRADECKÉM KRAJI

Česká republika se dělí na 14 krajů, přičemž jednotlivé kraje se liší nejen svými přírodními, ale i životními podmínkami.

### Vybrané ukazatele životních podmínek v ČR a v Královéhradeckém kraji

	ČR	Kraj
Počet domácností	4 452 970	231 180
Počet členů domácností	10 417 958	540 511
<b>Příjmy domácností</b>		
Čisté peněžní příjmy (v Kč na osobu a rok)	195 071	188 801
<b>Domácnost vycházela s příjmem (podíly domácností v %)</b>		
s velkými obtížemi	3,5	1,0
s obtížemi	10,8	10,4
s menšími obtížemi	28,8	27,3
docela snadno	38,5	43,3
snadno	15,3	14,7
velmi snadno	3,1	3,2
<b>Bydlení</b>		
<b>Podíl domácností podle druhu domu (v %)</b>		
rodinný dům	42,8	52,7
bytový dům	56,4	47,3
jiný nebo nezjištěno	0,7	0,0
Průměrná plocha na osobu (v m <sup>2</sup> )	35,5	36,6
Podíl nákladů na bydlení na čistých peněžních příjmech (v %)	15,2	13,5
<b>Náklady na bydlení jsou pro domácnost (podíly domácností v %)</b>		
velkou zátěží	16,6	11,1
určitou zátěží	70,5	78,6
vůbec nejsou zátěží	12,9	10,3

Poznámky: příjmy za rok 2018, ostatní údaje

Zdroj: ČSÚ

## KONTAKTNÍ ÚDAJE

**KRAJSKÁ SPRÁVA ČSÚ V HRADCI KRÁLOVÉ**  
**Oddělení terénních zjišťování**  
 Myslivečkova 914, 500 03 Hradec Králové  
 Jiřka Kaňuková  
 tel.: 495 762 325  
 e-mail: jitka.kanukova@czso.cz

**Oddělení informačních služeb a správy registrů**  
 tel.: 495 762 322, 495 762 317  
 e-mail: infoservishk@czso.cz

**Infoservis – úřední hodiny**  
 pondělí, středa: 8–17 hodin  
 úterý, čtvrtek a pátek: dle dohody

© Český statistický úřad | 2021

**OBJEDNÁVKOVÝ KUPÓN**

Objednávám brožurku s výsledky z výběrového šetření „**Životní podmínky 2020**“.

Jméno a příjmení:

.....

Ulice, č.p.:


.....

PSČ, obec:

.....



# VÝBĚROVÉ ŠETŘENÍ ŽIVOTNÍ PODMÍNKY 2021

**PARDUBICKÝ KRAJ**

**KRAJSKÁ SPRÁVA ČSÚ  
PRO PARDUBICKÝ KRAJ**  
[www.pardubice.czso.cz](http://www.pardubice.czso.cz)

## ŽIVOTNÍ PODMÍNKY V PARDUBICKÉM KRAJI

Česká republika se dělí na 14 krajů, přičemž jednotlivé kraje se liší nejen svými přírodními, ale i životními podmínkami.

### Vybrané ukazatele životních podmínek v ČR a v Pardubickém kraji

	ČR	Kraj
Počet domácností	4 452 970	203 322
Počet členů domácností	10 417 958	510 733
<b>Příjmy domácností</b>		
Čisté peněžní příjmy (v Kč na osobu a rok)	195 071	179 371
<b>Domácnost vycházela s příjmem (podíly domácností v %)</b>		
s velkými obtížemi	3,5	8,2
s obtížemi	10,8	11,2
s menšími obtížemi	28,8	26,8
docela snadno	38,5	37,0
snadno	15,3	14,4
velmi snadno	3,1	2,3
<b>Bydlení</b>		
<b>Podíl domácností podle druhu domu (v %)</b>		
rodinný dům	42,8	58,2
bytový dům	56,4	39,1
jiný nebo nezjištěno	0,7	2,7
Průměrná plocha na osobu (v m <sup>2</sup> )	35,5	36,5
Podíl nákladů na bydlení na čistých peněžních příjmech (v %)	15,2	13,6
<b>Náklady na bydlení jsou pro domácnost (podíly domácností v %)</b>		
velkou zátěží	16,6	25,3
určitou zátěží	70,5	64,1
vůbec nejsou zátěží	12,9	10,6

Poznámky: příjmy za rok 2018, ostatní údaje

Zdroj: ČSÚ

## KONTAKTNÍ ÚDAJE

**KRAJSKÁ SPRÁVA ČSÚ V PARDUBICÍCH**  
**Oddělení terénních zjišťování**  
 V Ráji 872, 531 53 Pardubice  
 Martina Habetínková  
 tel.: 466 743 436  
 e-mail: [martina.habetinkova@czso.cz](mailto:martina.habetinkova@czso.cz)

**Oddělení informačních služeb a správy registrů**  
 tel.: 466 743 480, 466 743 418  
 e-mail: [infoservisa@czso.cz](mailto:infoservisa@czso.cz)

**Infoservis – úřední hodiny**  
 pondělí, středa: 8–17 hodin  
 úterý, čtvrtek a pátek: dle dohody

© Český statistický úřad | 2021

**OBJEDNÁVKOVÝ KUPÓN**

Objednávám brožurku s výsledky z výběrového šetření „Životní podmínky 2020“.

Jméno a příjmení:

.....


Ulice, č.p.:

.....

PSČ, obec:

.....

# VÝBĚROVÉ ŠETŘENÍ ŽIVOTNÍ PODMÍNKY 2021

**KRAJ VYSOČINA**

**KRAJSKÁ SPRÁVA ČSÚ  
PRO KRAJ VYSOČINA**  
[www.jihlava.czso.cz](http://www.jihlava.czso.cz)

## ŽIVOTNÍ PODMÍNKY V KRAJI VYSOČINA

Česká republika se dělí na 14 krajů, přičemž jednotlivé kraje se liší nejen svými přírodními, ale i životními podmínkami.

### Vybrané ukazatele životních podmínek v ČR a v Kraji Vysočina

	ČR	Kraj
Počet domácností	4 452 970	199 688
Počet členů domácností	10 417 958	500 098
<b>Příjmy domácností</b>		
Čisté peněžní příjmy (v Kč na osobu a rok)	195 071	181 119
<b>Domácnost vycházela s příjmem (podíly domácností v %)</b>		
s velkými obtížemi	3,5	1,7
s obtížemi	10,8	8,8
s menšími obtížemi	28,8	20,9
docela snadno	38,5	44,8
snadno	15,3	19,9
velmi snadno	3,1	3,9
<b>Bydlení</b>		
<b>Podíl domácností podle druhu domu (v %)</b>		
rodinný dům	42,8	65,6
bytový dům	56,4	34,3
jiný nebo nezjištěno	0,7	0,2
Průměrná plocha na osobu (v m <sup>2</sup> )	35,5	34,6
Podíl nákladů na bydlení na čistých peněžních příjmech (v %)	15,2	12,3
<b>Náklady na bydlení jsou pro domácnost (podíly domácností v %)</b>		
velkou zátěží	16,6	10,2
určitou zátěží	70,5	75,7
vůbec nejsou zátěží	12,9	14,1

Poznámky: příjmy za rok 2018, ostatní údaje

Zdroj: ČSÚ

## KONTAKTNÍ ÚDAJE

**KRAJSKÁ SPRÁVA ČSÚ V JIHLAVĚ**  
**Oddělení terénních zjišťování**  
 Ke Skalce 30, 586 01 Jihlava  
 Jana Daněčková  
 tel.: 731 622 004  
 e-mail: jana.daneckova@czso.cz

**Oddělení informačních služeb a správy registrů**  
 tel.: 567 109 073, 567 109 062  
 e-mail: infoservisvys@czso.cz

**Infoservis – úřední hodiny**  
 pondělí, středa: 8–17 hodin  
 úterý, čtvrtek a pátek: dle dohody

© Český statistický úřad | 2021

**OBJEDNÁVKOVÝ KUPÓN**

Objednávám brožurku s výsledky z výběrového šetření „**Životní podmínky 2020**“.

Jméno a příjmení:

.....


Ulice, č.p.:

.....

PSČ, obec:

.....

# VÝBĚROVÉ ŠETŘENÍ ŽIVOTNÍ PODMÍNKY 2021

**JIHOMORAVSKÝ KRAJ**

**KRAJSKÁ SPRÁVA ČSÚ  
PRO JIHOMORAVSKÝ KRAJ**  
[www.brno.czso.cz](http://www.brno.czso.cz)

## ŽIVOTNÍ PODMÍNKY V JIHOMORAVSKÉM KRAJI

Česká republika se dělí na 14 krajů, přičemž jednotlivé kraje se liší nejen svými přírodními, ale i životními podmínkami.

### Vybrané ukazatele životních podmínek v ČR a v Jihomoravském kraji

	ČR	Kraj
Počet domácností	4 452 970	479 362
Počet členů domácností	10 417 958	1 163 566
<b>Příjmy domácností</b>		
Čisté peněžní příjmy (v Kč na osobu a rok)	195 071	195 999
<b>Domácnost vycházela s příjmem (podíly domácností v %)</b>		
s velkými obtížemi	3,5	3,8
s obtížemi	10,8	8,7
s menšími obtížemi	28,8	24,0
docela snadno	38,5	39,9
snadno	15,3	20,3
velmi snadno	3,1	3,4
<b>Bydlení</b>		
<b>Podíl domácností podle druhu domu (v %)</b>		
rodinný dům	42,8	49,9
bytový dům	56,4	49,7
jiný nebo nezjištěno	0,7	0,4
Průměrná plocha na osobu (v m <sup>2</sup> )	35,5	36,2
Podíl nákladů na bydlení na čistých peněžních příjmech (v %)	15,2	14,5
<b>Náklady na bydlení jsou pro domácnost (podíly domácností v %)</b>		
velkou zátěží	16,6	20,8
určitou zátěží	70,5	68,8
vůbec nejsou zátěží	12,9	10,3

Poznámky: příjmy za rok 2018, ostatní údaje

Zdroj: ČSÚ

## KONTAKTNÍ ÚDAJE

**KRAJSKÁ SPRÁVA ČSÚ V BRNĚ**  
**Oddělení terénních zjišťování**  
 Jezuitská 2, 601 59 Brno  
 Michaela Kolářová  
 tel.: 542 528 233  
 e-mail: michaela.kolarova@czso.cz

**Oddělení informačních služeb a správy registrů**  
 tel.: 542 528 115, 542 528 200  
 e-mail: infoservisbrno@czso.cz

**Infoservis – úřední hodiny**  
 pondělí, středa: 8–17 hodin  
 úterý, čtvrtek a pátek: dle dohody

© Český statistický úřad | 2021

### OBJEDNÁVKOVÝ KUPÓN

Objednávám brožurku s výsledky z výběrového šetření „**Životní podmínky 2020**“.

Jméno a příjmení:

.....


Ulice, č.p.:

.....

PSČ, obec:

.....

# VÝBĚROVÉ ŠETŘENÍ ŽIVOTNÍ PODMÍNKY 2021

**OLOMOUCKÝ KRAJ**

**KRAJSKÁ SPRÁVA ČSÚ  
PRO OLOMOUCKÝ KRAJ**  
[www.olomouc.czso.cz](http://www.olomouc.czso.cz)

## ŽIVOTNÍ PODMÍNKY V OLOMOUCKÉM KRAJI

Česká republika se dělí na 14 krajů, přičemž jednotlivé kraje se liší nejen svými přírodními, ale i životními podmínkami.

### Vybrané ukazatele životních podmínek v ČR a v Olomouckém kraji

	ČR	Kraj
Počet domácností	4 452 970	269 719
Počet členů domácností	10 417 958	620 520
<b>Příjmy domácností</b>		
Čisté peněžní příjmy (v Kč na osobu a rok)	195 071	186 933
<b>Domácnost vycházela s příjmem (podíly domácností v %)</b>		
s velkými obtížemi	3,5	3,0
s obtížemi	10,8	11,3
s menšími obtížemi	28,8	30,9
docela snadno	38,5	39,9
snadno	15,3	13,0
velmi snadno	3,1	2,0
<b>Bydlení</b>		
<b>Podíl domácností podle druhu domu (v %)</b>		
rodinný dům	42,8	49,3
bytový dům	56,4	49,8
jiný nebo nezjištěno	0,7	1,0
Průměrná plocha na osobu (v m <sup>2</sup> )	35,5	36,5
Podíl nákladů na bydlení na čistých peněžních příjmech (v %)	15,2	14,6
<b>Náklady na bydlení jsou pro domácnost (podíly domácností v %)</b>		
velkou zátěží	16,6	17,9
určitou zátěží	70,5	70,8
vůbec nejsou zátěží	12,9	11,4

Poznámky: příjmy za rok 2018, ostatní údaje

Zdroj: ČSÚ

## KONTAKTNÍ ÚDAJE

**KRAJSKÁ SPRÁVA ČSÚ V OLOMOUCI**  
**Oddělení terénních zjišťování**  
 Jeremenkova 1142/42, 772 11 Olomouc  
 Monika Freharová Karásková  
 tel.: 731 439 274  
 e-mail: monika.karaskova@czso.cz

**Oddělení informačních služeb a správy registrů**  
 tel.: 585 731 516, 585 731 511  
 e-mail: infoservisolom@czso.cz

**Infoservis – úřední hodiny**  
 pondělí, středa: 8–17 hodin  
 úterý, čtvrtek a pátek: dle dohody

© Český statistický úřad | 2021

**OBJEDNÁVKOVÝ KUPÓN**

Objednávám brožurku s výsledky z výběrového šetření „Životní podmínky 2020“.

Jméno a příjmení:

.....


Ulice, č.p.:

.....

PSČ, obec:

.....

# VÝBĚROVÉ ŠETŘENÍ ŽIVOTNÍ PODMÍNKY 2021

**ZLÍNSKÝ KRAJ**

**KRAJSKÁ SPRÁVA ČSÚ  
PRO ZLÍNSKÝ KRAJ**  
[www.zlin.czso.cz](http://www.zlin.czso.cz)

## ŽIVOTNÍ PODMÍNKY VE ZLÍNSKÉM KRAJI

Česká republika se dělí na 14 krajů, přičemž jednotlivé kraje se liší nejen svými přírodními, ale i životními podmínkami.

### Vybrané ukazatele životních podmínek v ČR a ve Zlínském kraji

	ČR	Kraj
Počet domácností	4 452 970	233 910
Počet členů domácností	10 417 958	573 565
<b>Příjmy domácností</b>		
Čisté peněžní příjmy (v Kč na osobu a rok)	195 071	175 771
<b>Domácnost vycházela s příjmem (podíly domácností v %)</b>		
s velkými obtížemi	3,5	1,7
s obtížemi	10,8	7,6
s menšími obtížemi	28,8	32,6
docela snadno	38,5	40,3
snadno	15,3	15,1
velmi snadno	3,1	2,7
<b>Bydlení</b>		
<b>Podíl domácností podle druhu domu (v %)</b>		
rodinný dům	42,8	60,1
bytový dům	56,4	39,3
jiný nebo nezjištěno	0,7	0,6
Průměrná plocha na osobu (v m <sup>2</sup> )	35,5	35,9
Podíl nákladů na bydlení na čistých peněžních příjmech (v %)	15,2	14,4
<b>Náklady na bydlení jsou pro domácnost (podíly domácností v %)</b>		
velkou zátěží	16,6	13,3
určitou zátěží	70,5	75,1
vůbec nejsou zátěží	12,9	11,6

Poznámky: příjmy za rok 2018, ostatní údaje

Zdroj: ČSÚ

## KONTAKTNÍ ÚDAJE

**KRAJSKÁ SPRÁVA ČSÚ VE ZLÍNĚ**  
**Oddělení terénních zjišťování**  
 Třída Tomáše Bati 1565, 761 76 Zlín  
 Ludmila Žampachová  
 tel.: 577 004 936  
 e-mail: ludmila.zampachova@czso.cz

**Oddělení informačních služeb a správy registrů**  
 tel.: 577 004 931, 577 004 932  
 e-mail: inforservis-zl@czso.cz

**Infoservis – úřední hodiny**  
 pondělí, středa: 8–17 hodin  
 úterý, čtvrtek a pátek: dle dohody

© Český statistický úřad | 2021

**OBJEDNÁVKOVÝ KUPÓN**

Objednávám brožurku s výsledky z výběrového šetření „**Životní podmínky 2020**“.

Jméno a příjmení:

.....


Ulice, č.p.:

.....

PSČ, obec:

.....

# VÝBĚROVÉ ŠETŘENÍ ŽIVOTNÍ PODMÍNKY 2021

**MORAVSKOSLEZSKÝ KRAJ**


**KRAJSKÁ SPRÁVA ČSÚ  
PRO MORAVSKOSLEZSKÝ KRAJ**  
www.ostrava.czso.cz

## ŽIVOTNÍ PODMÍNKY V MORAVSKOSLEZSKÉM KRAJI

Česká republika se dělí na 14 krajů, přičemž jednotlivé kraje se liší nejen svými přírodními, ale i životními podmínkami.

### Vybrané ukazatele životních podmínek v ČR a v Moravskoslezském kraji

	ČR	Kraj
Počet domácností	4 452 970	527 495
Počet členů domácností	10 417 958	1 186 529
<b>Příjmy domácností</b>		
Čisté peněžní příjmy (v Kč na osobu a rok)	195 071	180 312
<b>Domácnost vycházela s příjmem (podíly domácností v %)</b>		
s velkými obtížemi	3,5	3,3
s obtížemi	10,8	8,7
s menšími obtížemi	28,8	21,5
docela snadno	38,5	42,4
snadno	15,3	20,2
velmi snadno	3,1	3,9
<b>Bydlení</b>		
<b>Podíl domácností podle druhu domu (v %)</b>		
rodinný dům	42,8	37,4
bytový dům	56,4	61,3
jiný nebo nezjištěno	0,7	1,2
Průměrná plocha na osobu (v m <sup>2</sup> )	35,5	35,2
Podíl nákladů na bydlení na čistých peněžních příjmech (v %)	15,2	16,4
<b>Náklady na bydlení jsou pro domácnost (podíly domácností v %)</b>		
velkou zátěží	16,6	16,1
určitou zátěží	70,5	67,1
vůbec nejsou zátěží	12,9	16,9

Poznámky: příjmy za rok 2018, ostatní údaje

Zdroj: ČSÚ

## KONTAKTNÍ ÚDAJE

### KRAJSKÁ SPRÁVA ČSÚ V OSTRAVĚ

#### Oddělení terénních zjišťování

Repínova 17, 702 03 Ostrava  
Eva Kramolišová  
tel.: 595 131 212  
e-mail: eva.kramolisova@czso.cz

#### Oddělení informačních služeb a správy registrů

Tatána Glozygová  
tel.: 595 131 230, 595 131 223  
e-mail: tatana.glozygova@czso.cz

#### Infoservis – úřední hodiny

pondělí, středa: 8–17 hodin  
úterý, čtvrtek a pátek: dle dohody

© Český statistický úřad | 2021

## OBJEDNÁVKOVÝ KUPÓN

Objednávám brožurku s výsledky z výběrového šetření „**Životní podmínky 2020**“.

Jméno a příjmení:

.....

Ulice, č.p.:

.....

PSČ, obec:

.....

## VÝBĚROVÉ ŠETŘENÍ ŽIVOTNÍ PODMÍNKY 2021

### CÍLE ŠETŘENÍ

Výběrové šetření Životní podmínky zajišťuje Český statistický úřad již od roku 2005. Jedná se o národní verzi celoevropského zjišťování EU-SILC (European Union – Statistics on Income and Living Conditions).

Šetření probíhá ve všech 27 členských státech EU a dále ve Velké Británii, Norsku, Švýcarsku, Turecku, Srbsku, Makedonii a na Islandu.

Hlavním smyslem tohoto zjišťování je získávat dlouhodobě srovnatelné údaje o sociální a ekonomické situaci domácností v jednotlivých zemích. Neméně důležitá jsou data, která poskytují informace pro nastavení sociální politiky státu i pro hodnocení dopadů přijatých opatření.

### OCHRANA INDIVIDUÁLNÍCH DAT

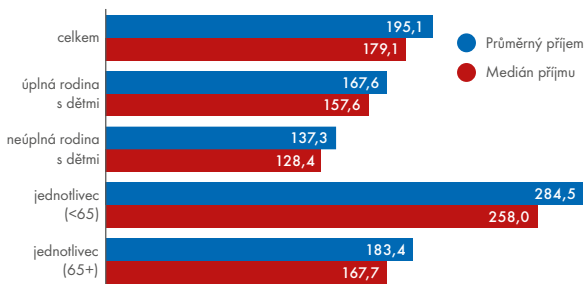
ČSÚ plně respektuje evropský právní rámec ochrany osobních údajů (GDPR) a jedná v souladu s ním. Všichni pracovníci ČSÚ jsou navíc dle zákona č. 89/1995 Sb., o státní statistické službě, vázáni mlčenlivostí o veškerých šetřených skutečnostech. Do zpracování dat nevstupují žádné informace, které by identifikovaly dotazované respondenty. Údaje ze šetření jsou zveřejňovány pouze formou statistických úhrnů.

### ŠETŘENÍ ŽIVOTNÍ PODMÍNKY 2021

- uskuteční se v ČR **od února do června 2021**
- bude zajištěno **krajskými pracovišti ČSÚ**
- tazatelé navštíví zhruba **11 500 bytů** na území ČR

### VYBRANÉ VÝSLEDKY ZE ŠETŘENÍ ZA CELOU ČR

Průměr a medián čistých ročních peněžních příjmů na osobu podle typu domácnosti, 2018



Zdroj: ČSÚ

### OSOBY OHROŽENÉ PŘÍJMOVOU CHUDOBOU

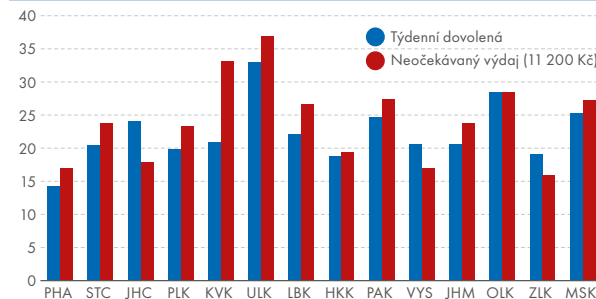
Na základě dat ze šetření Životní podmínky se vypočítává míra ohrožení příjmovou chudobou. Výpočet hranice chudoby se opírá o metodiku Evropského statistického úřadu. Nejčastěji používanou hranicí chudoby je 60 % mediánu (střední hodnoty) příjmu v dané zemi. Míra ohrožení příjmovou chudobou představuje podíl osob žijících v domácnostech, jejichž příjmy jsou nižší než stanovená hranice.

Ohrožení příjmovou chudobou, ČR, 2019	
	<b>60 %</b>
Hranice příjmové chudoby (Kč)	<b>153 811</b>
Počet osob pod hranicí chudoby (v tis.)	<b>1 057,3</b>
Míra chudoby (podíl z celkového počtu osob (%))	<b>10,1</b>
Podle pohlaví	
muži	8,1
ženy	12,1
Podle typu domácnosti (podíl osob v %)	
úplná rodina s dítětem	7,1
neúplná rodina s dětmi	30,8
jednotlivec do 65 let	17,1
jednotlivec nad 65 let	41,2
<b>Zdroj: ČSÚ</b>	

### MATERIÁLNÍ A SOCIÁLNÍ DEPRIVACE

Za materiálně a sociálně deprivované se považují osoby, které si z finančních důvodů nemohly dovolit alespoň 5 ze 13 položek, mezi něž například patří neočekávaný výdaj ve výši 11 200 Kč, týdenní dovolená, dostatečně vybavený byt, automobil, připojení k internetu, včasné hrazení plateb a splátek, pořízení nového nábytku za opotřebovaný či pravidelná placená volnočasová aktivita.

Podíly domácností, které si nemohly dovolit zaplatit neočekávaný výdaj (11 200 Kč) či týdenní dovolenou, ČR, 2019 (v %)



Zdroj: ČSÚ

ČESKÝ  
STATISTICKÝ  
ÚŘAD

OBJEDNÁVKOVÝ KUPÓN

Český statistický úřad, Na padesátém 81, 100 82 Praha 10

Na podzim roku 2021 bude Českým statistickým úřadem vydána propagační brožurka s výsledky výběrového šetření „**Životní podmínky 2020**“. Účastníci výběrového šetření mají možnost získat tuto brožurku **zdarma**.

Máte-li o brožurku zájem, odevzdejte vyplněnou odpovědní část objednávkového kupónu tazateli nebo zašlete své kontaktní údaje (celé jméno a adresu) na e-mail: [SSD@czso.cz](mailto:SSD@czso.cz). Brožurka Vám pak bude bezplatně zaslána.