

ANALÝZA

16. 4. 2019

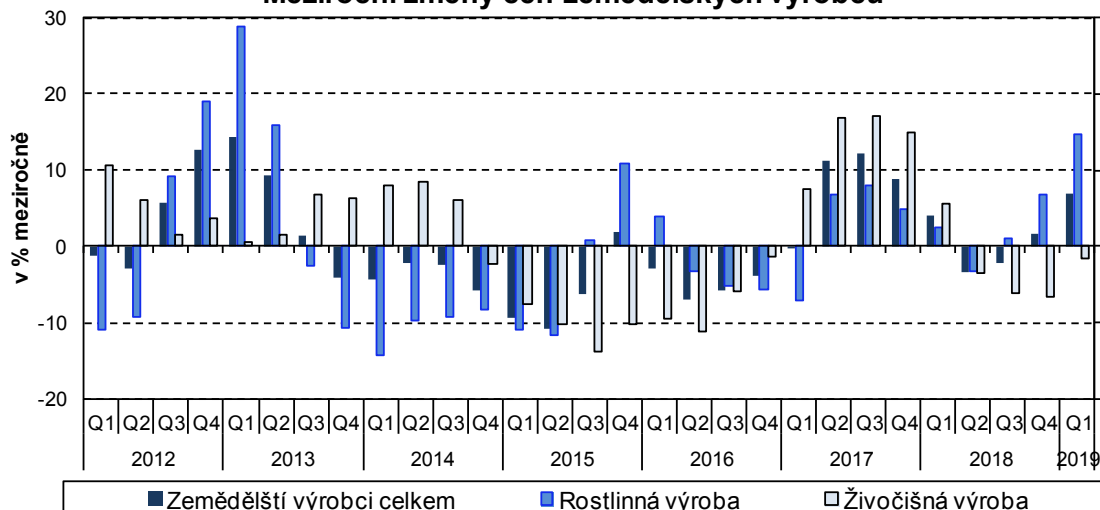
Vývoj indexů cen výrobců v 1. čtvrtletí 2019

Ceny zemědělských výrobců v 1. čtvrtletí 2019 oproti 4. čtvrtletí 2018 vzrostly o 4,2 %, průmyslových výrobců o 0,6 %, stavebních prací, podle odhadů, o 1,0 % a tržních služeb pro podniky o 0,4 %. V 1. čtvrtletí 2019 byly meziročně ceny zemědělských výrobců vyšší o 6,9 %, ceny průmyslových výrobců o 3,5 %, stavebních prací, podle odhadů, o 4,2 % a tržních služeb pro podniky o 2,6 %.

Ceny zemědělských výrobců se v 1. čtvrtletí 2019 oproti 4. čtvrtletí 2018 zvýšily o 4,2 %. Vzrostly ceny brambor o 27,2 %, zeleniny o 22,7 % a ovoce o 16,1 %. Ceny obilovin a mléka se zvýšily shodně o 4,0 %, olejnin o 2,6 %. Ceny jatečných prasat byly nižší o 1,4 % a vajec o 0,7 %.

Ceny zemědělských výrobců byly v 1. čtvrtletí 2019 meziročně vyšší o 6,9 %. Ceny v rostlinné výrobě vzrostly o 14,8 %, ceny v živočišné výrobě klesly o 1,7 %. Cenový růst v rostlinné výrobě ovlivnilo zvýšení cen obilovin o 18,4 % a zeleniny o 75,0 %, dále byly vyšší ceny brambor o 47,9 % a olejnin o 9,7 %. Nižší byly ceny ovoce, a to o 41,4 %. V živočišné výrobě byly nižší ceny jatečných prasat o 2,6 %, skotu o 3,3 % a vajec o 18,0 %. Vyšší byly ceny drůbeže o 1,4 % a mléka o 0,2 %.

Meziroční změny cen zemědělských výrobců



V 1. čtvrtletí roku 2019 se ceny průmyslových výrobců oproti 4. čtvrtletí roku 2018 zvýšily o 0,6 %. Nejrychleji rostly ceny elektřiny, plynu, páry a klimatizovaného vzduchu, a to o 6,4 %, ceny těžby a dobývání o 5,5 % a ceny vody, její úpravy a rozvodu o 2,9 %. Ceny pryžových, plastových a ostatních nekovových minerálních výrobků byly vyšší o 1,2 % a ceny potravinářských výrobků nápojů a tabáku o 0,9 %. Výrazněji se snížily ceny v odvětví koksů a rafinovaných ropných produktů a v odvětví chemických látek a výrobků o 5,8 %.

ANALÝZA

Indexy cen průmyslových výrobců

Kód	Název	Předchozí čtvrtletí = 100			
		2018			2019
		2.čtvrtletí	3.čtvrtletí	4.čtvrtletí	1.čtvrtletí
	ÚHRN	101,2	101,2	100,5	100,6
B	TĚŽBA A DOBÝVÁNÍ	100,9	100,4	100,9	105,5
C	VÝROBKY A SLUŽBY ZPRACOVATEL.PRŮM.	101,3	101,4	100,5	99,4
CA	POTRAVINÁŘSKÉ VÝROBKY, NÁPOJE, TABÁK	100,1	100,7	100,9	100,9
CB	TEXTIL, ODĚVY, USNĚ	100,6	100,7	100,3	101,5
CC	DŘEVO, PAPÍR, TISK	101,0	101,4	100,5	100,2
CD	KOKS A RAFINOVANÉ ROPNÉ PRODUKTY	i.d.	i.d.	i.d.	i.d.
CE	CHEMICKÉ LÁTKY A VÝROBKY	101,3	103,8	101,1	94,2
CF	ZÁKLADNÍ FARMACEUTICKÉ VÝROBKY	100,2	100,5	101,0	100,7
CG	PRYŽ. A PLAST.VÝR., OST.NEKOV.MIN.VÝR.	100,7	100,9	100,9	101,2
CH	OBECNÉ KOVY, KOVODĚLNÉ VÝROBKY	101,4	100,8	100,6	100,2
CI	POČÍTAČE, ELEKTRON. A OPT. PŘÍSTROJE	101,5	101,3	100,8	99,7
CJ	ELEKTRICKÁ ZAŘÍZENÍ	100,6	99,9	100,5	99,3
CK	STROJE A ZAŘÍZENÍ J. N.	100,5	100,1	100,1	101,4
CL	DOPRAVNÍ PROSTŘEDKY	100,4	100,5	100,6	99,7
CM	NÁBYTEK, OST.VÝR.ZPRAC.PRŮMYSLU	100,7	100,5	100,3	102,4
D	ELEKTŘINA, PLYN, PÁRA A KLIMAT.VZDUCH	100,2	100,7	100,3	106,4
E	ZÁSOB.VODOU;SL.SOUVIS.S ODPAD.VODAMI	100,0	100,0	100,0	102,9

i.d. - individuální data

Meziročně byly ceny **průmyslových výrobců v 1. čtvrtletí vyšší** o 3,5 %. Ceny těžby a dobývání a ceny elektřiny, plynu, páry a klimatizovaného vzduchu se zvýšily shodně o 7,7 %. Vzrostly ceny v odvětví koku a rafinovaných ropných produktů. V odvětví nábytku a ostatních výrobců zpracovatelského průmyslu se ceny zvýšily o 3,9 % a v odvětví pryžových plastových a ostatních nekovových minerálních výrobců o 3,7 %. Ceny potravinářských výrobců, nápojů a tabáku byly vyšší o 2,6 % a ceny vody, její úpravy a rozvodu o 2,9 %.

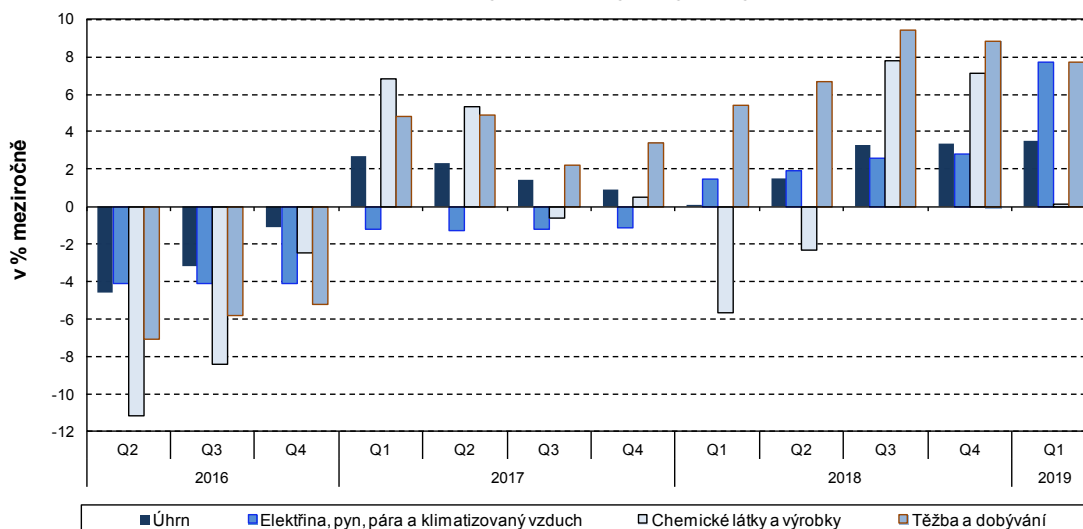
ANALÝZA

Indexy cen průmyslových výrobců

Kód	Název	Stejně období předchozího roku = 100				
		2018	2019			
		4. čtvrtletí	leden	únor	březen	1. čtvrtletí
	ÚHRN	103,4	102,9	103,6	103,8	103,5
B	TĚŽBA A DOBÝVÁNÍ	108,8	107,9	107,4	108,0	107,7
C	VÝROBKY A SLUŽBY ZPRACOVATEL.PRŮM.	103,3	101,9	102,9	103,0	102,6
CA	POTRAVINÁŘSKÉ VÝROBKY, NÁPOJE, TABÁK	100,4	101,8	103,2	102,9	102,6
CB	TEXTIL, ODĚVY, USNĚ	102,2	103,1	102,7	103,5	103,1
CC	DŘEVO, PAPIR, TISK	103,1	103,2	103,0	102,9	103,0
CD	KOKS A RAFINOVANÉ ROPNÉ PRODUKTY	i.d.	i.d.	i.d.	i.d.	i.d.
CE	CHEMICKÉ LÁTKY A VÝROBKY	107,1	99,7	99,6	100,9	100,1
CF	ZÁKLADNÍ FARMACEUTICKÉ VÝROBKY	102,3	101,8	102,6	102,8	102,4
CG	PRYŽ. A PLAST.VÝR., OST.NEKOV.MIN.VÝR.	102,5	103,6	103,8	103,7	103,7
CH	OBECNÉ KOVY, KOVODĚLNÉ VÝROBKY	104,0	103,4	102,8	102,5	102,9
CI	POČÍTAČE, ELEKTRON. A OPT. PŘÍSTROJE	103,4	103,6	103,5	103,2	103,4
CJ	ELEKTRICKÁ ZAŘÍZENÍ	101,3	99,8	100,7	100,5	100,3
CK	STROJE A ZAŘÍZENÍ J. N.	101,7	101,8	102,4	102,3	102,1
CL	DOPRAVNÍ PROSTŘEDKY	100,5	101,2	101,4	101,1	101,2
CM	NÁBYTEK, OST.VÝR.ZPRAC.PRŮMYSLU	102,8	103,5	103,9	104,3	103,9
D	ELEKTŘINA, PLYN, PÁRA A KLIMAT.VZDUCH	102,8	107,2	107,5	108,4	107,7
E	ZÁSOB.VODOU;SL.SOUVIS.S ODPAD.VODAMI	101,9	102,9	102,9	102,9	102,9

i.d. - individuální data

Meziroční změny cen průmyslových výrobců

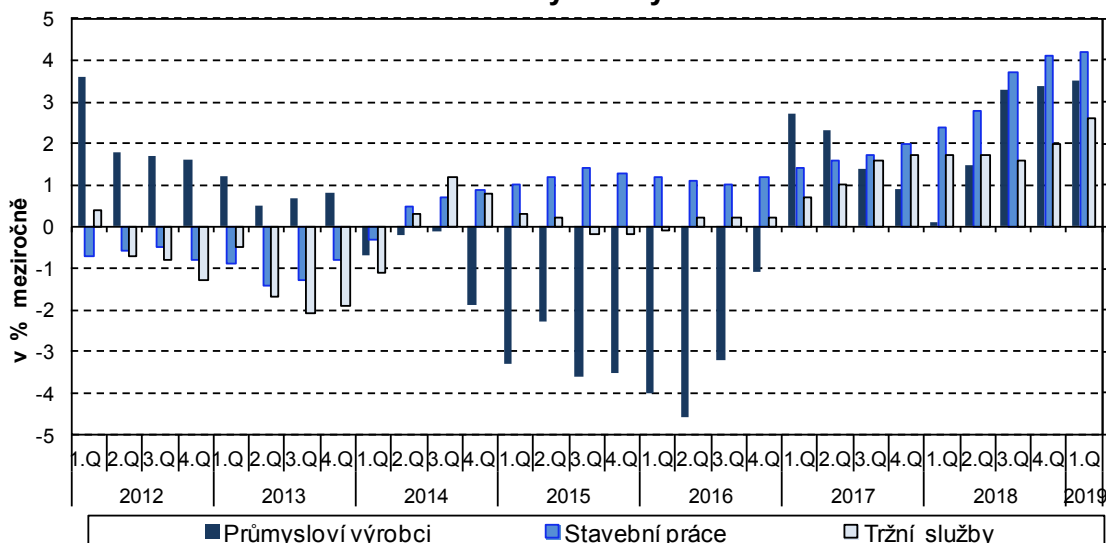


ANALÝZA

Ceny stavebních prací byly dle odhadů v 1. čtvrtletí 2019 proti zpřesněnému 4. čtvrtletí 2018 vyšší o 1,0 %, ceny materiálů a výrobků spotřebovávaných ve stavebnictví také o 1,0 %.

Ceny stavebních prací byly dle odhadů v 1. čtvrtletí 2019 proti zpřesněnému 1. čtvrtletí 2018 vyšší o 4,2 %, ceny materiálů a výrobků spotřebovávaných ve stavebnictví se zvýšily meziročně o 5,0 %.

Meziroční změny cen výrobců



Ceny tržních služeb pro podniky se v 1. čtvrtletí 2019 proti 4. čtvrtletí 2018 zvýšily o 0,4 % v důsledku růstu cen za poradenství v oblasti řízení o 7,2 %, za služby v oblasti zaměstnání o 4,6 % a za pojištění, zajištění a penzijní financování o 3,3 %. Ceny za reklamní služby a průzkum trhu klesly o 11,2 %, za skladování a podpůrné služby v dopravě o 1,7 %. Ceny tržních služeb pro podniky nezahrnující reklamní služby byly vyšší o 1,2 %.

V 1. čtvrtletí 2019 proti stejnému období roku 2018 byly **ceny tržních služeb pro podniky** vyšší v úhrnu o 2,6 %. Zvýšily se ceny za služby v oblasti zaměstnání o 10,4 %, za pojištění, zajištění a penzijní financování o 7,4 % a za poradenství v oblasti řízení o 6,3 %. Ceny za bezpečnostní a pátrací služby vzrostly o 5,5 %, za reklamní služby a průzkum trhu o 5,4 %, za poštovní a kurýrní služby o 4,2 % a za služby v pozemní dopravě o 2,2 %. Nižší byly ceny za služby skladování a podpůrné služby v dopravě, a to o 1,5 %. Ceny tržních služeb pro podniky nezahrnující reklamní služby se zvýšily o 2,4 %.

Kontaktní osoba:

Ing. Miloslav Beránek
 Oddělení statistiky cen průmyslu a zahraničního obchodu ČSÚ
 E-mail: miloslav.beranek@czso.cz
 Tel.: 274 052 665