

## ANALÝZA

16. 10. 2019

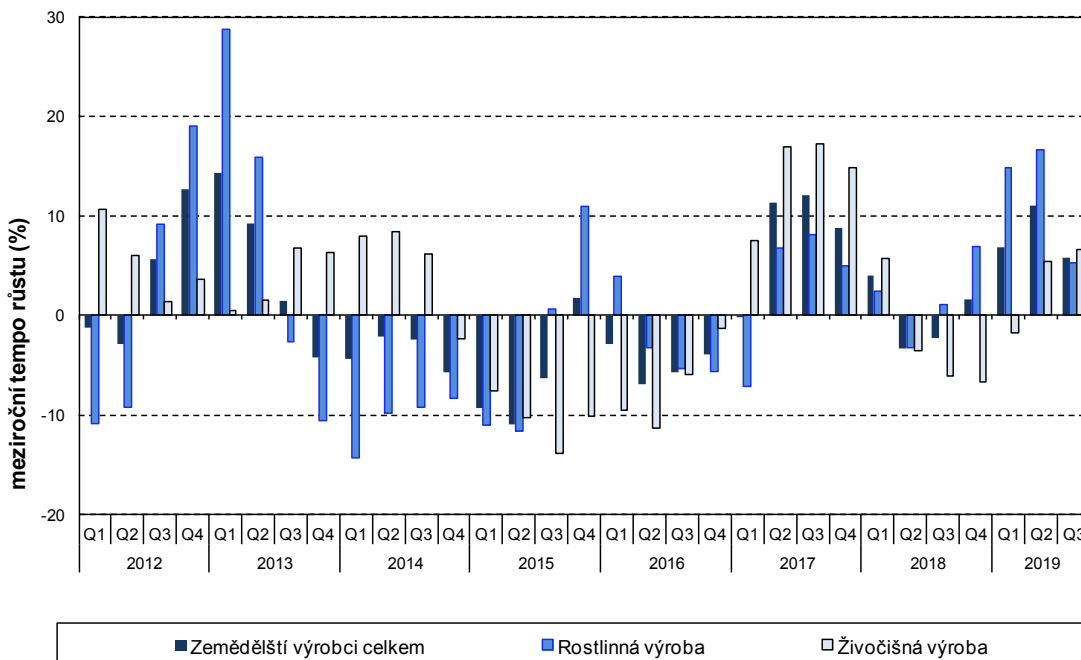
### Vývoj indexů cen výrobců ve 3. čtvrtletí 2019

Ceny zemědělských výrobců ve 3. čtvrtletí 2019 oproti 2. čtvrtletí 2019 klesly o 3,1 %, ceny průmyslových výrobců o 0,3 % a ceny tržních služeb pro podniky o 0,5 %, ceny stavebních prací, podle odhadů, vzrostly o 0,5 %. Ve 3. čtvrtletí 2019 byly meziročně ceny zemědělských výrobců vyšší o 5,8 %, ceny průmyslových výrobců o 2,0 %, stavebních prací, podle odhadů, o 3,9 % a tržních služeb pro podniky o 2,7 %.

Ceny zemědělských výrobců se ve 3. čtvrtletí 2019 oproti 2. čtvrtletí 2019 snížily o 3,1 %. Klesly ceny brambor o 14,5 %, obilovin o 9,1 %, olejnin o 7,8 %, vajec o 6,5 %, mléka o 3,4 %, ovoce o 1,4 % a drůbeže o 0,8 %. Ceny jatečných prasat byly vyšší o 12,3 %.

Ceny zemědělských výrobců byly ve 3. čtvrtletí 2019 meziročně vyšší o 5,8 %. Ceny v rostlinné výrobě vzrostly o 5,3 %, ceny v živočišné výrobě o 6,6 %. Cenový růst v rostlinné výrobě ovlivnilo zvýšení cen brambor o 40,6 %, ovoce o 29,7 % a zeleniny o 15,2 %. Ceny obilovin byly vyšší o 2,7 % a olejnin o 2,1 %. V živočišné výrobě byly vyšší ceny drůbeže o 3,4 %, mléka o 4,7 % a jatečných prasat o 24,4 %. Nižší byly ceny skotu o 2,4 % a vajec o 7,0 %.

Graf 1 Meziroční změny cen zemědělských výrobců



Ve 3. čtvrtletí se ceny průmyslových výrobců oproti 2. čtvrtletí snížily o 0,3 %. Nejvíce klesly ceny v odvětví koxsu a rafinovaných ropných produktů. Ceny byly nižší v odvětvích chemických látek a výrobků o 1,4 %, těžby a dobývání o 0,4 % a pryžových plastových

## ANALÝZA

a ostatních nekovových minerálních výrobků o 0,2 %. Ceny vzrostly v odvětvích elektřiny, plynu, páry a klimatizovaného vzduchu o 0,3 %, potravinářských výrobků nápojů a tabáku o 0,6 % a nábytku a ostatních výrobků zpracovatelského průmyslu o 0,5 %.

**Tab. 1: Indexy cen průmyslových výrobců, mezičtvrtletní srovnání**

Kód	Název	Rok			
		2018	2019		
		4.čtvrtletí	1.čtvrtletí	2.čtvrtletí	3.čtvrtletí
	<b>ÚHRN</b>	<b>100,5</b>	<b>100,6</b>	<b>101,2</b>	<b>99,7</b>
<b>B</b>	<b>Těžba a dobývání</b>	<b>100,9</b>	<b>105,5</b>	<b>100,8</b>	<b>99,6</b>
<b>C</b>	<b>Výrobky a služby zpracovatelského průmyslu</b>	<b>100,5</b>	<b>99,4</b>	<b>101,3</b>	<b>99,6</b>
CA	Potravinářské výroby, nápoje, tabák	100,9	100,9	101,4	100,6
CB	Textil, oděvy usně	100,3	101,5	101,6	100,5
CC	Dřevo, papír, tisk	100,5	100,2	99,9	99,2
CD	Koks a rafinované ropné výrobky	i.d.	i.d.	i.d.	i.d.
CE	Chemické látky a výrobky	101,1	94,2	103,7	98,6
CF	Základní farmaceutické výrobky	101,0	100,7	100,5	100,0
CG	Pryžové a plastové výrobky, ostatní nekovové minerální výrobky	100,9	101,2	100,8	99,8
CH	Obecné kovy, kovodělné výrobky	100,6	100,2	99,9	99,6
CI	Počítače, elektronické a optické přístroje	100,8	99,7	100,2	100,7
CJ	Elektrická zařízení	100,5	99,3	100,5	100,0
CK	Stroje a zařízení jinde neuvedené	100,1	101,4	100,5	100,0
CL	Dopravní prostředky	100,6	99,7	99,7	100,1
CM	Nábytek, ostatní výrobky zpracovatelského průmyslu	100,3	102,4	101,1	100,5
<b>D</b>	<b>Elektřina, plyn, pára a klimatizovaný vzduch</b>	<b>100,3</b>	<b>106,4</b>	<b>100,8</b>	<b>100,3</b>
<b>E</b>	<b>Zásobování vodou; služby související s odpadními vodami</b>	<b>100,0</b>	<b>102,9</b>	<b>100,0</b>	<b>100,0</b>

*i.d. - individuální data*

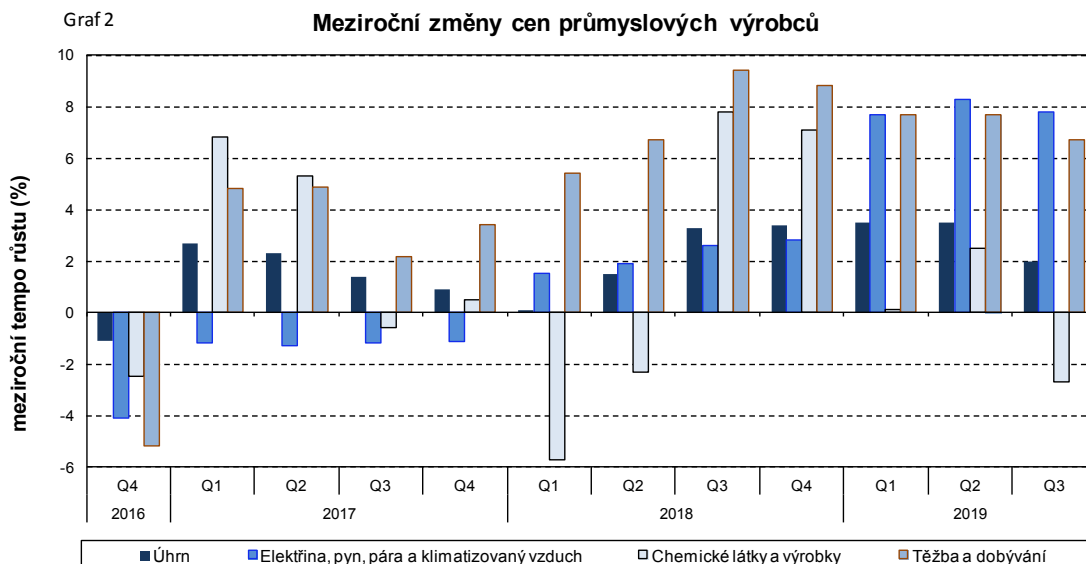
**Meziročně** ceny **průmyslových výrobců ve 3. čtvrtletí** vzrostly o 2,0 % (ve 2. čtvrtletí o 3,5 %). Ceny elektřiny, plynu, páry a klimatizovaného vzduchu se zvýšily o 7,8 % a těžby a dobývání o 6,7 %. V odvětví nábytku a ostatních výrobků zpracovatelského průmyslu byly ceny vyšší o 4,2 % a v odvětví pryžových plastových a ostatních nekovových minerálních výrobků o 2,7 %. Ceny potravinářských výrobků, nápojů a tabáku vzrostly o 3,7 %. Nižší byly ceny v odvětví koksů a rafinovaných ropných produktů. Ceny chemických látek a výrobků klesly o 2,7 %. Naposledy se ceny chemických látek meziročně snížily ve 2. čtvrtletí 2018.

## ANALÝZA

Tab. 2: Indexy cen průmyslových výrobců, meziroční srovnání

Kód	Název	Rok				
		2019				
		2. čtvrtletí	červenec	srpen	září	3. čtvrtletí
	<b>ÚHRN</b>	<b>103,5</b>	<b>102,1</b>	<b>102,1</b>	<b>101,9</b>	<b>102,0</b>
<b>B</b>	<b>Těžba a dobývání</b>	<b>107,7</b>	<b>106,9</b>	<b>106,8</b>	<b>106,6</b>	<b>106,7</b>
<b>C</b>	<b>Výrobky a služby zpracovatelského průmyslu</b>	<b>102,6</b>	<b>100,9</b>	<b>100,8</b>	<b>100,7</b>	<b>100,8</b>
CA	Potravinářské výroby, nápoje, tabák	103,9	104,0	103,7	103,6	103,7
CB	Textil, oděvy usně	104,2	104,2	103,8	103,9	104,0
CC	Dřevo, papír, tisk	101,9	100,2	99,8	99,4	99,8
CD	Koks a rafinované ropné výrobky	i.d.	i.d.	i.d.	i.d.	i.d.
CE	Chemické látky a výrobky	102,5	96,5	97,8	97,5	97,3
CF	Základní farmaceutické výrobky	102,7	102,7	102,6	101,2	102,1
CG	Pryžové a plastové výrobky, ostatní nekovové minerální výrobky	103,8	102,8	103,0	102,3	102,7
CH	Obecné kovy, kovodělné výrobky	101,5	100,4	100,1	100,5	100,3
CI	Počítače, elektronické a optické přístroje	102,0	100,8	101,5	102,1	101,5
CJ	Elektrická zařízení	100,2	99,4	100,7	100,9	100,3
CK	Stroje a zařízení jinde neuvedené	102,1	101,6	102,1	102,3	102,0
CL	Dopravní prostředky	100,6	99,9	100,2	100,3	100,1
CM	Nábytek, ostatní výrobky zpracovatelského průmyslu	104,3	104,2	104,2	104,3	104,2
<b>D</b>	<b>Elektřina, plyn, pára a klimatizovaný vzduch</b>	<b>108,3</b>	<b>108,0</b>	<b>107,7</b>	<b>107,7</b>	<b>107,8</b>
<b>E</b>	<b>Zásobování vodou; služby související s odpadními vodami</b>	<b>102,9</b>	<b>102,9</b>	<b>102,9</b>	<b>102,9</b>	<b>102,9</b>

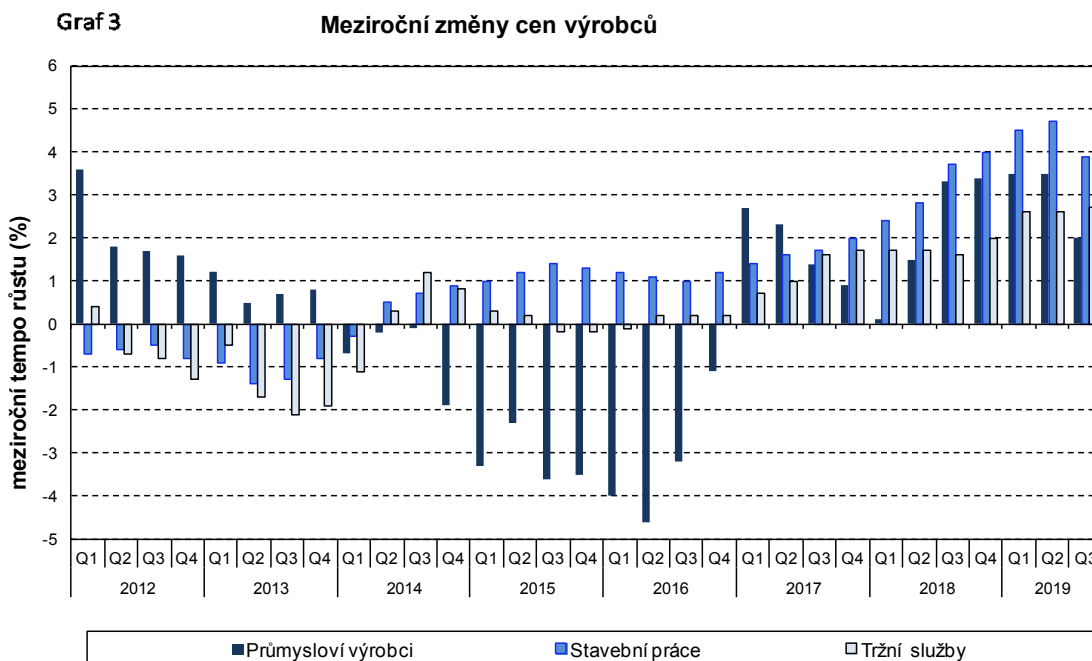
i.d. - individuální data



**Ceny stavebních prací byly dle odhadů ve 3. čtvrtletí 2019 proti zpřesněnému 2. čtvrtletí 2019 vyšší o 0,5 %, ceny materiálů a výrobků spotřebovávaných ve stavebnictví se nezměnily.**

## ANALÝZA

**Ceny stavebních prací** byly dle odhadů **ve 3. čtvrtletí 2019** proti zpřesněnému **3. čtvrtletí 2018** vyšší o 3,9 %, ceny materiálů a výrobků spotřebovávaných ve stavebnictví se zvýšily meziročně o 3,0 %.



**Ceny tržních služeb pro podniky se ve 3. čtvrtletí 2019 proti 2. čtvrtletí 2019** snížily o 0,5 % v důsledku poklesu cen za reklamní služby a průzkum trhu o 8,3 %. Dále byly nižší ceny za poradenství v oblasti řízení o 4,5 % a za finanční služby, kromě pojišťovnictví a penzijního financování o 0,4 %. Shodně byly vyšší ceny za služby v pozemní dopravě a za služby v oblasti nemovitostí, a to o 0,3 %, a ceny za pojištění, zajištění a penzijní financování, kromě povinného sociálního zabezpečení o 1,4 %. Ceny tržních služeb pro podniky nezahrnující reklamní služby byly vyšší o 0,1 %.

**Ve 3. čtvrtletí 2019 proti stejnému období roku 2018** byly **ceny tržních služeb pro podniky** vyšší v úhrnu o 2,7 %. Zvýšily se ceny za služby v oblasti zaměstnání o 10,3 %, za pojištění, zajištění a penzijní financování o 6,6 % a za reklamní služby a průzkum trhu o 5,5 %. Ceny za poradenství v oblasti řízení vzrostly o 5,3 %, za bezpečnostní a pátrací služby o 4,1 % a za služby v pozemní dopravě o 2,2 %. Nižší byly ceny za služby skladování a podpůrné služby v dopravě, a to o 1,2 %. Ceny tržních služeb pro podniky nezahrnující reklamní služby se zvýšily o 2,4 %.

**Kontaktní osoba:**

Ing. Miloslav Beránek  
 Oddělení statistiky cen průmyslu a zahraničního obchodu ČSÚ  
 E-mail: [miloslav.beranek@czso.cz](mailto:miloslav.beranek@czso.cz)  
 Tel.: 274 052 665