

ANALÝZA

16. 1. 2020

Vývoj indexů cen výrobců ve 4. čtvrtletí 2019 a v roce 2019

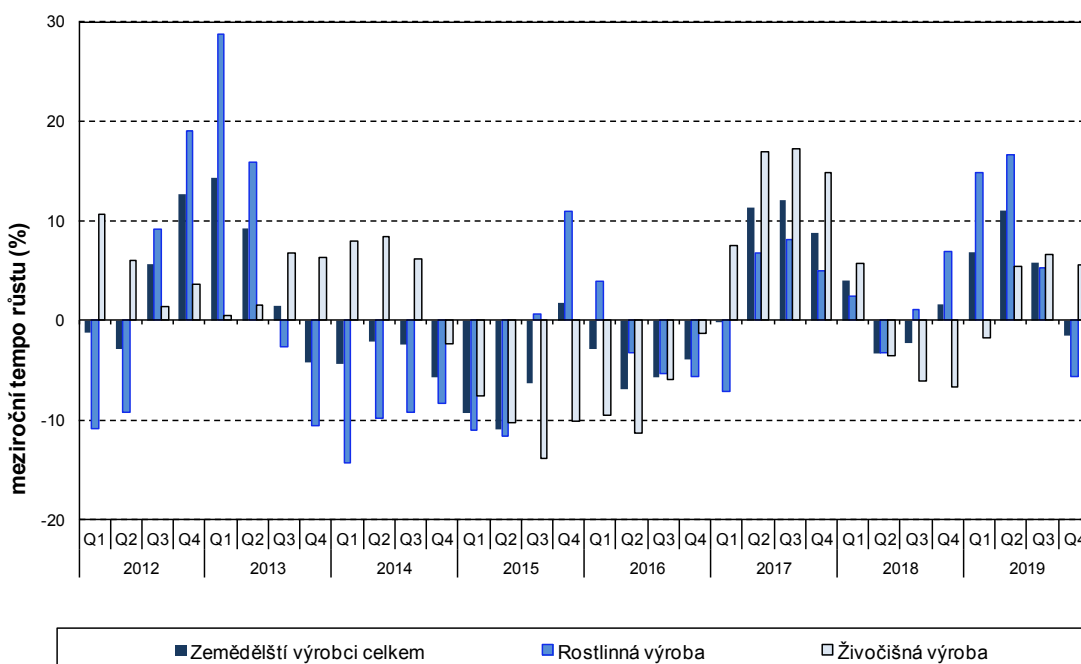
Ve 4. čtvrtletí 2019 oproti 3. čtvrtletí 2019 klesly ceny zemědělských výrobců o 2,9 % a ceny průmyslových výrobců o 0,2 %, ceny tržních služeb pro podniky se zvýšily o 0,9 % a ceny stavebních prací, podle odhadů, o 1,2 %. Ve 4. čtvrtletí 2019 byly meziročně ceny zemědělských výrobců nižší o 1,6 %, ceny průmyslových výrobců byly vyšší o 1,3 %, stavebních prací, podle odhadů, o 4,7 % a tržních služeb pro podniky o 2,3 %.

V průměru za celý rok 2019 v porovnání s rokem 2018 byly ceny zemědělských výrobců vyšší o 4,9 %, ceny stavebních prací o 4,6 % a ceny průmyslových výrobců a tržních služeb vzrostly shodně o 2,6 %.

Ceny zemědělských výrobců se ve 4. čtvrtletí 2019 oproti 3. čtvrtletí 2019 snížily o 2,9 %. Klesly ceny zeleniny o 30,8 %, brambor o 9,0 %, obilovin o 3,4 % a skotu o 2,4 %. Ceny vajec byly vyšší o 14,6 %, jatečných prasat o 4,4 %, ovoce o 2,9 % a olejnin o 1,7 %.

Ceny zemědělských výrobců byly ve 4. čtvrtletí 2019 meziročně nižší o 1,6 %. Ceny v rostlinné výrobě klesly o 5,6 %, ceny v živočišné výrobě vzrostly o 5,6 %. Cenový pokles v rostlinné výrobě ovlivnilo snížení cen zeleniny o 22,9 %, obilovin o 9,5 % a olejnin o 4,5 %. Vzrostly ceny ovoce o 48,3 % a brambor o 9,4 %. V živočišné výrobě byly vyšší ceny jatečných prasat o 31,4 %, vajec o 3,4 % a drůbeže o 0,6 %. Nižší byly ceny skotu o 1,6 %.

Graf 1 Meziroční změny cen zemědělských výrobců



ANALÝZA

Ve 4. čtvrtletí klesly ceny průmyslových výrobců oproti 3. čtvrtletí o 0,2 %. Snížily se ceny v odvětvích chemických látek a výrobků o 2,4 %, těžby a dobývání o 2,1 % a obecných kovů a kovárenských výrobků o 1,3 %. Klesly také ceny v odvětví koksu a rafinovaných ropných produktů. Vzrostly ceny v odvětvích elektřiny, plynu, páry a klimatizovaného vzduchu o 0,8 %, potravinářských výrobků nápojů a tabáku o 0,9 % a nábytku a ostatních výrobků zpracovatelského průmyslu o 0,6 %.

Tab. 1: Indexy cen průmyslových výrobců, mezičtvrtletní srovnání

Kód	Název	Rok			
		2019			
		1.čtvrtletí	2.čtvrtletí	3.čtvrtletí	4.čtvrtletí
	ÚHRN	100,6	101,2	99,7	99,8
B	Těžba a dobývání	105,5	100,8	99,6	97,9
C	Výrobky a služby zpracovatelského průmyslu	99,4	101,3	99,6	99,6
CA	Potravinářské výroby, nápoje, tabák	100,9	101,4	100,6	100,9
CB	Textil, oděvy usně	101,5	101,6	100,5	99,7
CC	Dřevo, papír, tisk	100,2	99,9	99,2	98,6
CD	Koks a rafinované ropné výrobky	i.d.	i.d.	i.d.	i.d.
CE	Chemické látky a výrobky	94,2	103,7	98,6	97,6
CF	Základní farmaceutické výrobky	100,7	100,5	100,0	100,2
CG	Pryžové a plastové výrobky, ostatní nekovové minerální výrobky	101,2	100,8	99,8	99,6
CH	Obecné kovy, kovárenské výrobky	100,2	99,9	99,6	98,7
CI	Počítače, elektronické a optické přístroje	99,7	100,2	100,7	100,1
CJ	Elektrická zařízení	99,3	100,5	100,0	100,0
CK	Stroje a zařízení jinde neuvedené	101,4	100,5	100,0	100,0
CL	Dopravní prostředky	99,7	99,7	100,1	99,6
CM	Nábytek, ostatní výrobky zpracovatelského průmyslu	102,4	101,1	100,5	100,6
D	Elektřina, plyn, pára a klimatizovaný vzduch	106,4	100,8	100,3	100,8
E	Zásobování vodou; služby související s odpadními vodami	102,9	100,0	100,0	100,0

i.d. - individuální data

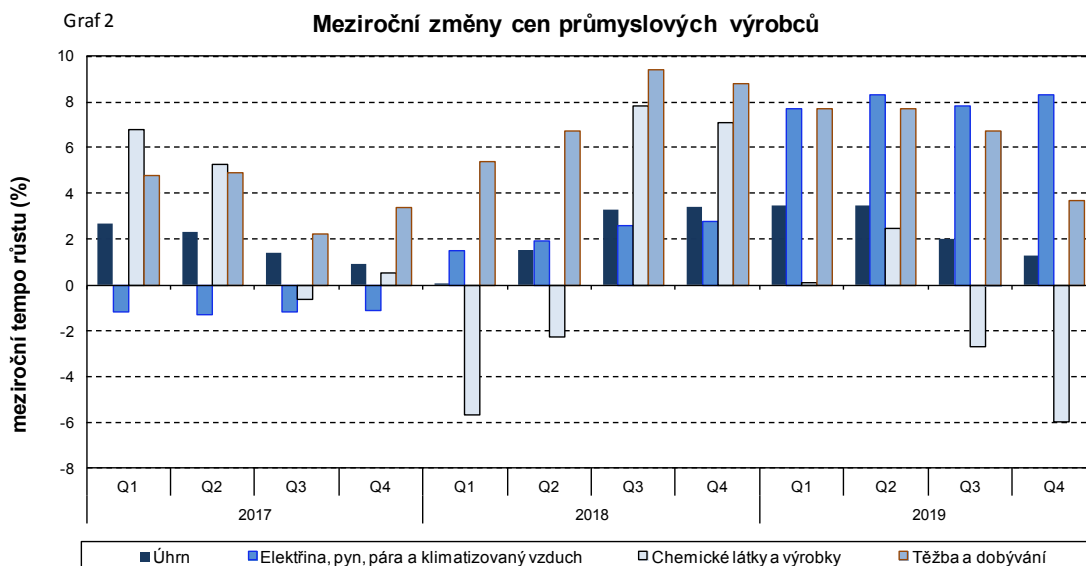
Meziročně se ceny průmyslových výrobců ve 4. čtvrtletí zvýšily o 1,3 % (ve 3. čtvrtletí o 2,0 %). Ceny v odvětví elektřiny, plynu, páry a klimatizovaného vzduchu vzrostly o 8,3 %, z toho ceny elektřiny, přenosu, rozvodu a obchodu s elektřinou o 11,0 %. V odvětví nábytku a ostatních výrobků zpracovatelského průmyslu byly ceny vyšší o 4,6 % a ceny těžby a dobývání o 3,7 %. Ceny potravinářských výrobků, nápojů a tabáku vzrostly o 3,7 %, z toho zpracovaného a konzervovaného masa a výrobků z masa o 12,0 %. Klesly ceny v odvětví koksu a rafinovaných ropných produktů. Ceny chemických látek a výrobků byly nižší o 6,0 % a obecných kovů a kovárenských výrobků o 1,6 %.

ANALÝZA

Tab. 2: Indexy cen průmyslových výrobců, meziroční srovnání

Kód	Název	Rok				
		2019				
		3. čtvrtletí	říjen	listopad	prosinec	4. čtvrtletí
ÚHRN		102,0	100,9	100,9	102,1	101,3
B	Těžba a dobývání	106,7	103,6	103,2	104,3	103,7
C	Výrobky a služby zpracovatelského průmyslu	100,8	99,6	99,3	100,8	99,9
CA	Potravinářské výroby, nápoje, tabák	103,7	103,3	103,5	104,2	103,7
CB	Textil, oděvy usně	104,0	103,7	103,5	102,8	103,4
CC	Dřevo, papír, tisk	99,8	98,3	98,1	97,8	98,0
CD	Koks a rafinované ropné výrobky	i.d.	i.d.	i.d.	i.d.	i.d.
CE	Chemické látky a výrobky	97,3	94,5	91,0	96,5	94,0
CF	Základní farmaceutické výrobky	102,1	101,5	101,2	101,5	101,4
CG	Pryžové a plastové výrobky, ostatní nekovové minerální výrobky	102,7	101,7	101,2	101,3	101,4
CH	Obecné kovy, kovodělné výrobky	100,3	99,6	97,8	97,7	98,4
CI	Počítače, elektronické a optické přístroje	101,5	101,4	100,5	100,2	100,7
CJ	Elektrická zařízení	100,3	100,0	99,5	99,9	99,8
CK	Stroje a zařízení jinde neuvedené	102,0	102,0	101,7	101,9	101,8
CL	Dopravní prostředky	100,1	99,4	98,6	98,9	99,0
CM	Nábytek, ostatní výrobky zpracovatelského průmyslu	104,2	104,4	104,7	104,7	104,6
D	Elektřina, plyn, pára a klimatizovaný vzduch	107,8	107,5	108,7	108,8	108,3
E	Zásobování vodou; služby související s odpadními vodami	102,9	102,9	102,9	102,9	102,9

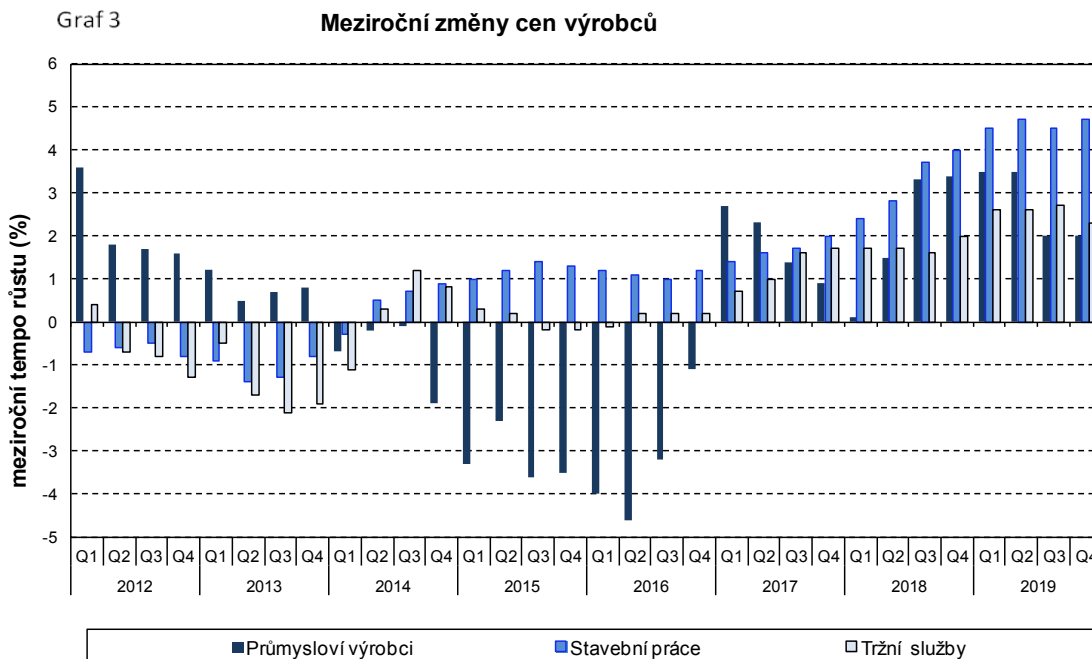
i.d. - individuální data



Ceny stavebních prací byly dle odhadů ve 4. čtvrtletí 2019 proti zpřesněnému 3. čtvrtletí 2019 vyšší o 1,2 %, ceny materiálů a výrobků spotřebovávaných ve stavebnictví klesly o 0,6 %.

ANALÝZA

Ceny stavebních prací byly dle odhadů **ve 4. čtvrtletí 2019** proti zpřesněnému **4. čtvrtletí 2018** vyšší o 4,7 %, ceny materiálů a výrobků spotřebovávaných ve stavebnictví se zvýšily meziročně o 1,5 %.



Ceny tržních služeb pro podniky se ve 4. čtvrtletí 2019 proti 3. čtvrtletí 2019 zvýšily o 0,9 % v důsledku růstu cen za reklamní služby a průzkum trhu o 12,8 %. Dále byly vyšší ceny za služby v oblasti zaměstnání o 2,7 % a informační služby o 1,4 %. Snížily se ceny za poradenství v oblasti řízení o 1,8 %. Ceny tržních služeb pro podniky nezahrnující reklamní služby byly vyšší o 0,1 %.

Ve 4. čtvrtletí 2019 proti stejnému období roku 2018 byly **ceny tržních služeb pro podniky** vyšší v úhrnu o 2,3 %. Zvýšily se ceny za služby v oblasti zaměstnání o 9,3 %, za pojištění, zajištění a penzijní financování o 5,6 % a za reklamní služby a průzkum trhu o 3,6 %. Ceny za poradenství v oblasti řízení vzrostly o 2,4 %, za bezpečnostní a pátrací služby o 4,4 % a za služby v pozemní dopravě o 2,2 %. Nižší byly ceny za služby skladování a podpůrné služby v dopravě, a to o 1,7 %. Ceny tržních služeb pro podniky nezahrnující reklamní služby se zvýšily o 2,2 %.

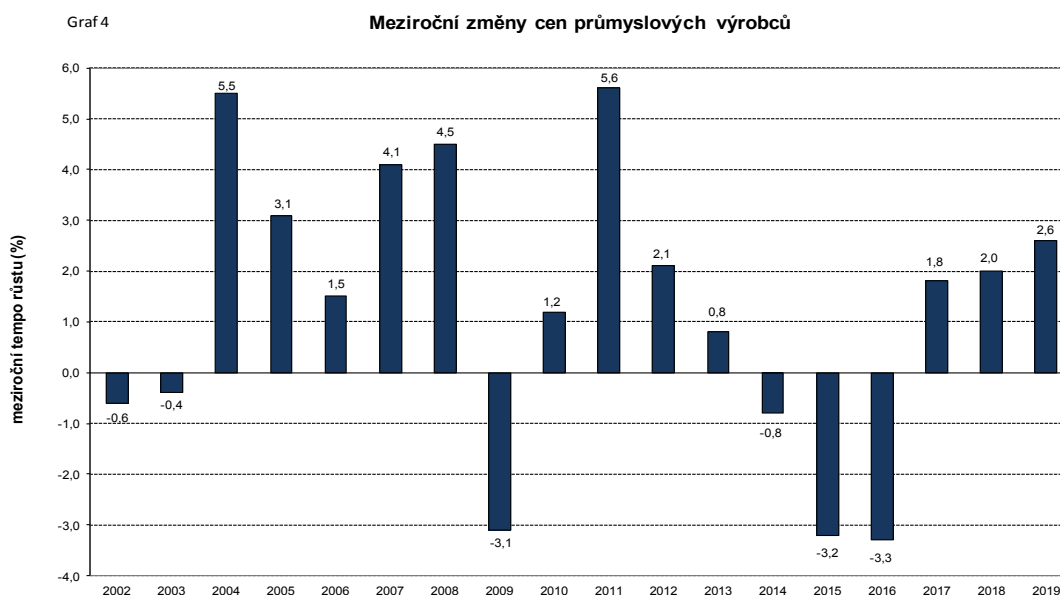
Vývoj cen v roce 2019

Ceny **zemědělských výrobců** byly v průměru za celý rok 2019 v porovnání s rokem 2018 vyšší o 4,9 % (v roce 2018 o 0,1 %). Ceny rostlinných výrobků vzrostly o 5,9 %, ceny živočišných o 3,9 %. Vyšší byly ceny brambor o 37,3 %, ovoce o 12,2 %, čerstvé zeleniny o 7,1 %, obilovin o 6,4 % a olejnin o 5,4 %. V okruhu živočišných výrobků byly vyšší ceny prasat jatečných o 16,6 %, mléka o 2,7 % a drůbeže o 2,2 %, klesly ceny skotu o 2,7 % a vajec o 6,6 %.

Ceny **průmyslových výrobců** se v roce 2019 meziročně průměrně zvýšily o 2,6 % (v roce 2018 o 2,0 %). Ceny elektřiny, plynu, páry a klimatizovaného vzduchu vzrostly o 8,0 %, z toho

ANALÝZA

ceny elektřiny, přenosu, rozvodu a obchodu s elektřinou o 10,6 %. Vyšší byly ceny těžby a dobývání o 6,4 %, ceny v odvětví nábytku a ostatních výrobků zpracovatelského průmyslu o 4,3 % a v odvětví pryžových, plastových a ostatních nekovových minerálních výrobků o 2,9 %. Ceny potravinářských výrobků, nápojů a tabáku vzrostly o 3,5 %, z toho zpracovaného a konzervovaného masa a výrobků z masa o 7,0 % a mlýnských a škrobářenských výrobků o 6,4 %. Klesly ceny koksu a rafinovaných ropných produktů. Ceny chemických látek a výrobků se snížily o 1,6 %.



Ceny **stavebních prací** byly dle odhadu meziročně vyšší o 4,6 % (v roce 2018 po zpřesnění vyšší o 3,2 %). Ceny materiálů a výrobků spotřebovávaných ve stavebnictví vzrostly v průměru za celý rok 2019 o 3,5 % (stejně jako v roce 2018).

Ceny **tržních služeb** pro podniky se v průměru zvýšily o 2,6 % (v roce 2018 o 1,8 %). Vyšší byly ceny za služby v oblasti zaměstnání o 9,2 %, za pojištění, zajištění a penzijní financování o 6,5 % a za reklamní služby a průzkum trhu o 4,5 %. Dále vzrostly ceny za poštovní a kurýrní služby o 3,8 %, za služby v pozemní dopravě o 2,4 % a za architektonické a inženýrské služby, technické zkoušky a analýzy o 1,2 %. Nižší byly ceny za skladování a podpůrné služby v dopravě o 1,5 %. Ceny tržních služeb nezahnující reklamní služby byly vyšší o 2,4 % (v roce 2018 o 1,8 %).

Kontaktní osoba:

Ing. Milošlav Beránek
Oddělení statistiky cen průmyslu a zahraničního obchodu ČSÚ
E-mail: miloslav.beranek@czso.cz
Tel.: 274 052 665