


Zahraniční obchod se zbožím

Bilance
zahraničního
obchodu v roce
2018 skončila
přebytkem

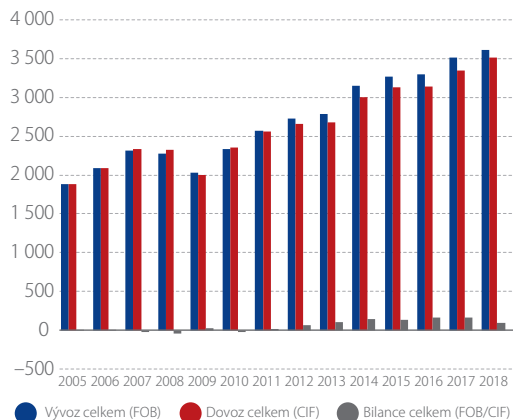
98,5
mld. Kč
FOB/CIF.



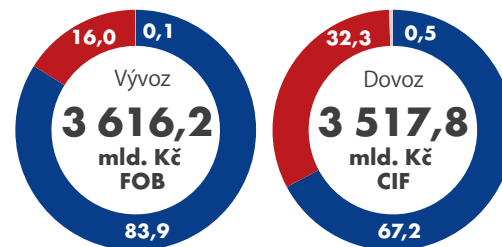
Vývoz České republiky v roce 2018 dosáhl 3,6 bilionu korun, z čehož 84 % souhrnného objemu českého exportu směřovalo do EU. Největším odběratelem je dlouhodobě Německo, které zaujímalo 31 % našeho exportu. Hlavní vývozní položkou na unijní trh jsou stroje a dopravní prostředky (38 % celkového exportu). Vyšší podíly exportu do EU vykazují také polotovary a materiály, chemické výrobky a průmys-

lové spotřební zboží. Dlouhodobě roste také podíl „High Technology Products“ na celkovém zahraničním obchodu Česka, který v roce 1993 tvořil jen 5,1 % a v roce 2018 již 17,9 %. Hodnota dovozu zboží ze zemí EU dosahovala 67 % celkového importu v hodnotě 3,5 miliardy Kč. Hlavní položku importu představovala motorová vozidla a dále počítače a elektronické a optické přístroje a zařízení.

■ Vývoz, dovoz a bilance (mld. Kč FOB/CIF)¹⁾



■ Vývoz a dovoz v roce 2018 (%)



- EU28
- Mimo EU
- Nespecifikováno



¹⁾ Vývoz je v ocenění na hranici vyvážející země (FOB). Dovoz je vyjádřen v cenách na hranici dovážející země (CIF). Rozdíl mezi oběma oceněními zboží je v nákladech na dopravu a pojištění zboží.

 Vývoz a dovoz podle vybraných oddílů CZ-CPA v roce 2018



Vývoz celkem

3 616,2
mld. Kč FOB

Motorová vozidla (kromě motocyklů), přívěsy a návěsy	Stroje a zařízení jinde neuvezené	985,1	404,2
Počítače, elektronické a optické přístroje a zařízení	Chemické látky a chemické přípravky	382,8	164,4
Elektrická zařízení	Potravinářské výrobky	308,7	107,0
Ostatní	Ropa a zemní plyn		4,9
		1 259,2	



Dovoz celkem

3 517,8
mld. Kč CIF

Motorová vozidla (kromě motocyklů), přívěsy a návěsy	Počítače, elektronické a optické přístroje a zařízení	546,3	408,1
Stroje a zařízení jinde neuvedené	Elektrická zařízení	341,9	263,7
Chemické látky a chemické přípravky	Potravinářské výrobky	281,3	147,0
	Ropa a zemní plyn		136,0
Ostatní			1 393,5



Nejvyšší
kladnou bilancí

204,6
mld. Kč
FOB/CIF

skončil
zahraniční
obchod
s Německem.





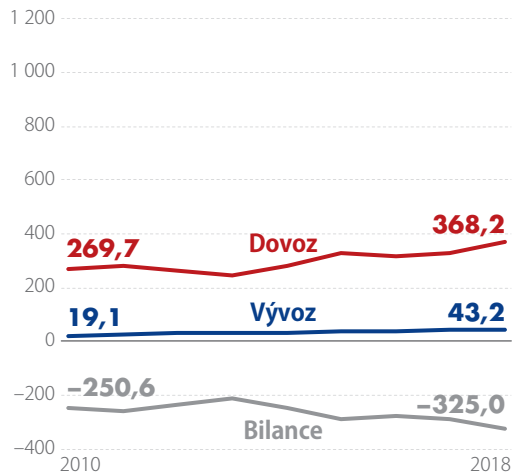
Nejvíce zboží
bylo z České
republiky
vyvezeno do

Německa,
na
Slovensko
a do
Polska.

Vývoz, dovoz a bilance podle vybraných zemí (mld. Kč FOB/CIF)



ČÍNA

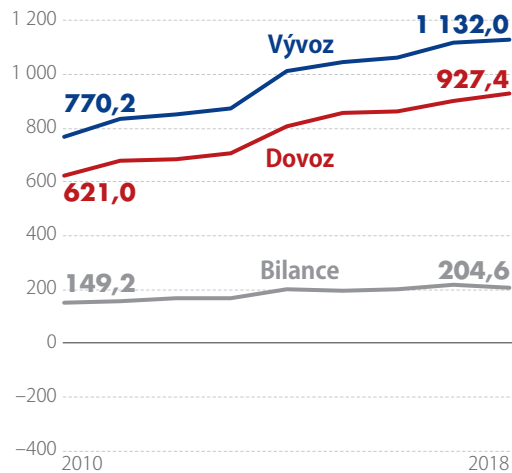


Největší deficit
bilance zahraničního
obchodu se zbožím
byl s Čínou, a to

-325,0
mld. Kč FOB/CIF.



NĚMECKO



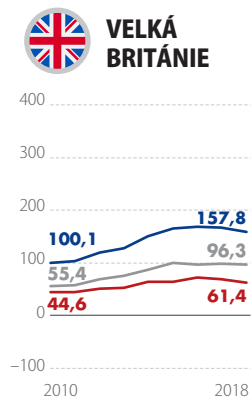
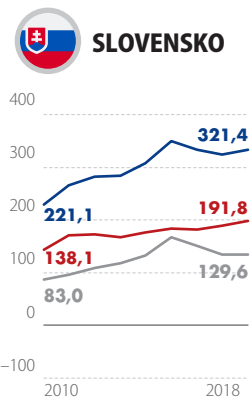
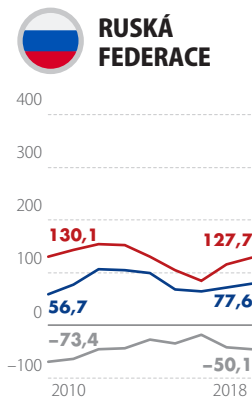
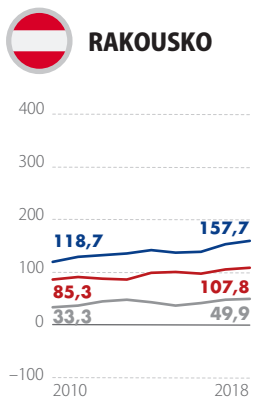
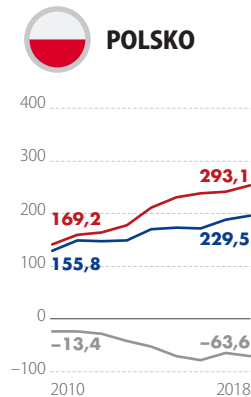
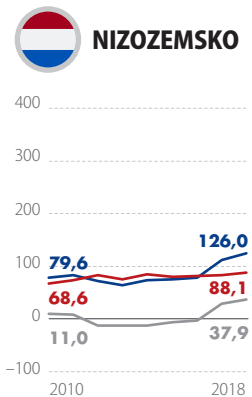
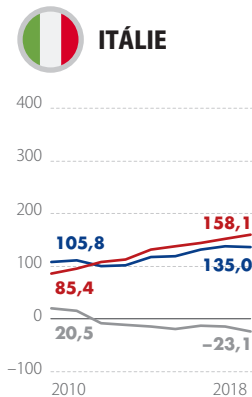
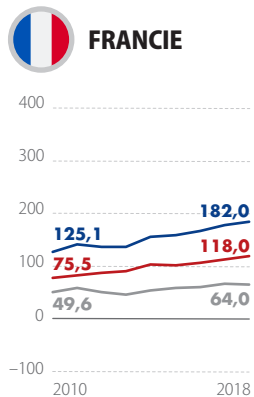
Nejvyšší kladná
bilance zahraničního
obchodu se zbožím
byla s Německem, a to

204,6
mld. Kč FOB/CIF.



Vývoz, dovoz a bilance podle vybraných zemí (mln. Kč FOB/CIF)

● Vývoz ● Dovoz ● Bilance



Nejvíce zboží bylo do České republiky dovezeno z Německa, Číny a Polska.

