



V roce 2018 bylo v ČR celkem

355
gymnázíi,
studovalo na nich
130 133
žáků.

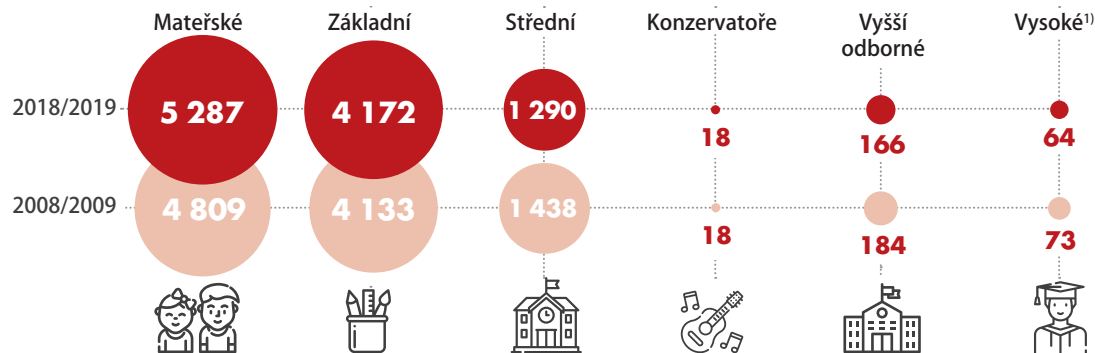
Počet dívek byl o třetinu vyšší nežli počet chlapců.

Vzdělávání

Celkem 364 tisíc dětí v roce 2018 navštěvovalo 5 287 mateřských škol. Z nich 7,5 % tvořily školky soukromé, jejichž počet se za posledních deset let pětinasobně zvýšil. Základní školy navštěvovalo celkem 4 172 tisíc žáků, což je o 15 % více než před 10 lety. Počet škol se za tu dobu téměř nezměnil, přibýly ale nové třídy. Pokles počtu žáků středních škol se v posledních letech zastavil a v roce 2018 dosáhl tento počet 1 290 tisíc. Tři čtvrtiny středoškolařů studovaly střední školy s maturitní zkouš-

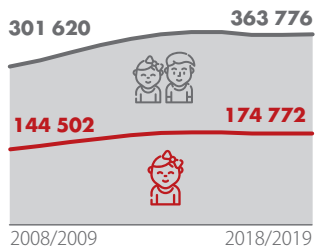
kou, z toho 44 % v odborném středním vzdělávání a 31 % na gymnáziích. Pětina žáků středních škol navštěvovala školy poskytující střední vzdělávání s výučním listem a 3,5 % se věnovala nástavbovému studiu. Ostatní studovali v oborech středního vzdělávání bez výučního listu i maturity nebo na konzervatořích. Na 26 veřejných a 36 soukromých vysokých školách v České republice v roce 2018 studovalo 290 tisíc studentů. Většina studentů (90 %) studovala na veřejných vysokých školách.

Školy (počet)

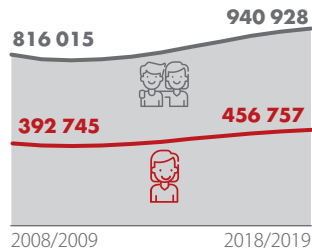


📊 Děti, žáci v mateřských a základních školách

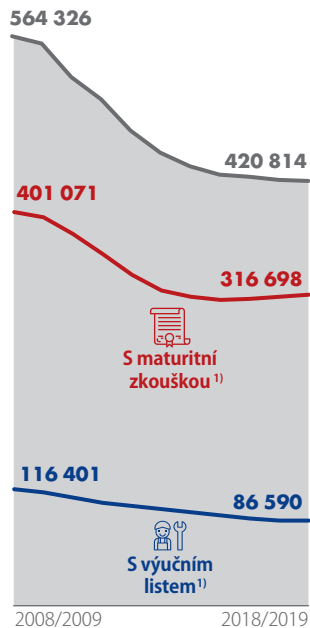
Děti v mateřských školách



Žáci na základních školách

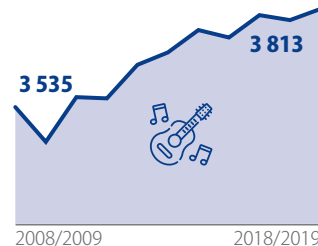


📊 Žáci na středních školách

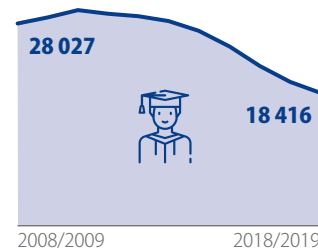


📊 Žáci konzervatoří a studenti vyšších odborných škol

Žáci konzervatoří



Studenti vyšších odborných škol



Ve školním roce 2018/2019 bylo nově přijato do prvních tříd základních škol

108 tisíc prvňáčků.

Přes

23 %

z nich byli žáci starší sedmi let, tedy po odkladu povinné školní docházky.



¹⁾ Včetně zkráceného studia, bez nástavbového studia



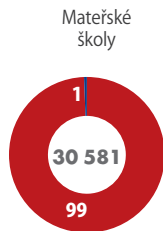
V roce 2018
činily výdaje
na vzdělávání
na veřejných
vysokých školách

32 139
miliónů Kč,

z toho
6 206 mil. Kč
činily finance ze
strukturálních
fondů EU.



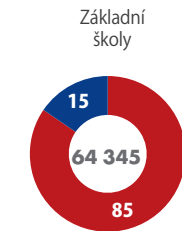
Učitelé^{*)} ve školách v roce 2018 (podíl v %)



Muži
177



Ženy
30 404



Muži
9 944



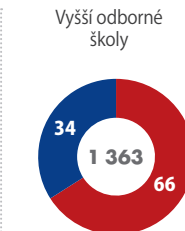
Ženy
54 401



Muži
15 696



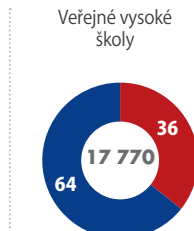
Ženy
23 563



Muži
463



Ženy
900



Muži
11 429

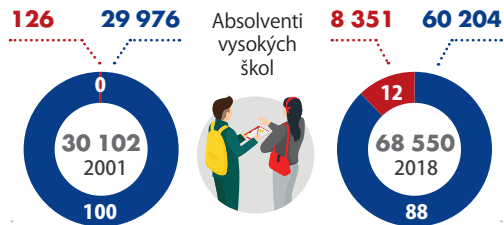
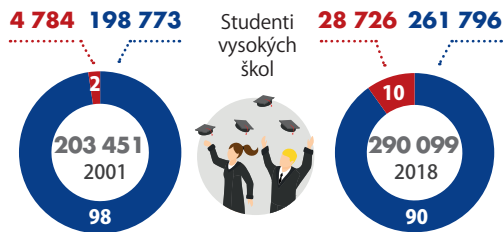



Ženy
6 341

Průměrná hrubá měsíční mzda učitelů a akademických pracovníků v roce 2018 (Kč)

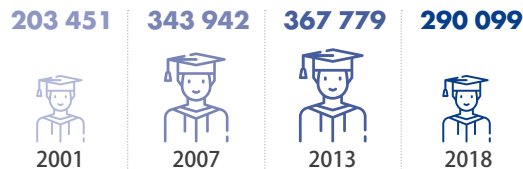


Veřejné a soukromé vysoké školy (podíl v %)

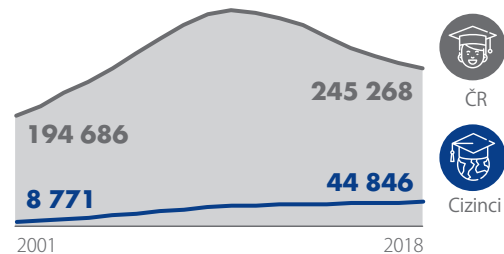
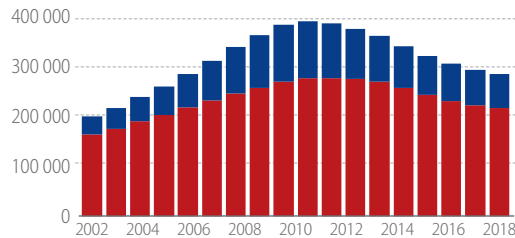


Soukromé VŠ Veřejné VŠ

Studenti veřejných a soukromých vysokých škol



Studium prezenční Studium distanční a kombinované



Vysokoškolskými obory s největším počtem

58 514
studentů

byla v roce 2018 skupina oborů Obchod, administrativa a právo.

