

# Mzdy a náklady práce

V roce 2018 dosáhly úplné náklady práce průměrně na jednoho zaměstnance částky

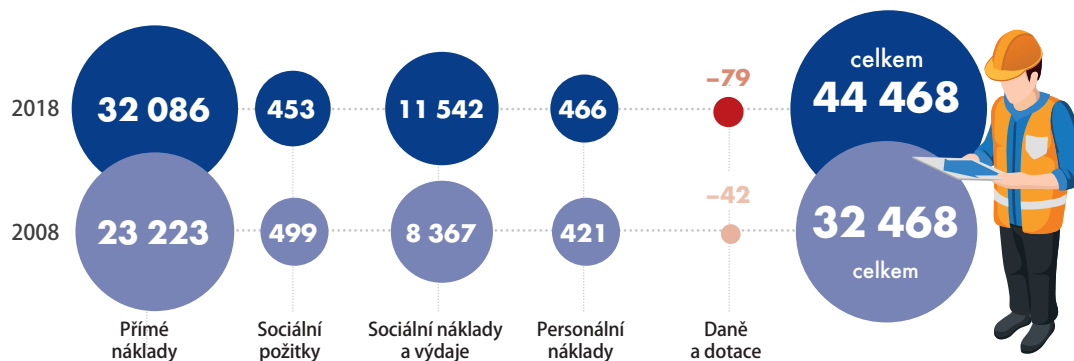
**312 Kč/hod.,**  
 což je **44 468 Kč**  
 na jednoho zaměstnance měsíčně.



Průměrná hrubá měsíční mzda dosahovala v roce 2018 téměř 32 tisíc korun, přičemž meziroční nominální nárůst 7,5 % byl nejvyšší od roku 2008. V roce 2000 byla průměrná mzda jen 13,2 tisíce Kč, hranici 20 tisíc poprvé překonala v roce 2007. K nejlépe placeným profesím v Česku v roce 2018 patřili řídící pracovníci v ICT a v oblasti lidských zdrojů či nejvyšší představitelé firem. K nejhůře odměňovaným profesím se řadili pracovníci ostrahy nebo uklízeči. Nevyšoké výdělky měli prodavači, pekaři a cukráři. Podle


dosáženého vzdělání zaměstnanec pobírali v roce 2018 nejvyšší výdělky vysokoškoláci, naopak nejnižší mediánovou mzdu měli zaměstnanci se základním či nedokončeným vzděláním. Podle věkových kategorií pobírali nejnižší mediánové mzdy zaměstnanci do 20 let (21 451 Kč), zatímco v kategorii 30-34 let byl medián nejvyšší (30 687 Kč). Česko stále patří k zemím, kde jsou vyšší rozdíly v odměňování mužů a žen. U třicátníků a čtyřicátníků se však tato propast mezi výdělky pomalu uzavírá.

**Struktura nákladů práce v národním hospodářství (Kč/měsíc/1 zaměstnanec, přepočtené počty)**




**Průměrná hrubá měsíční mzda podle odvětví<sup>1)</sup> – sekce CZ-NACE (Kč)**  
(zaměstnanci přepočtení na plný pracovní úvazek)

○ 2000 ● 2018



Z dlouhodobého pohledu byl vývoj mezd v roce 2018 nejlépe srovnatelný s předkrizovým rokem 2008. Za toto období průměrná mzda vzrostla nominálně o **41,1 %**, cenová hladina se zvýšila o **16,1 %**, reálně tak mzdy vzrostly o **21,5 %**.

<sup>1)</sup> Údaje se týkají pouze zaměstnanců v pracovním poměru ke zpravodajské jednotce. Zahnutý nejsou osoby vykonávající veřejné funkce, např. poslanci, senátoři, uvolnění členové zastupitelstev všech stupňů, soudci aj. Údaje vycházejí ze čtvrtletního zjišťování, hodnoty za rok 2018 jsou předběžné.





Počet  
zaměstnanců  
dosáhl  
v roce 2018  
historicky  
nejvyšší úroveň

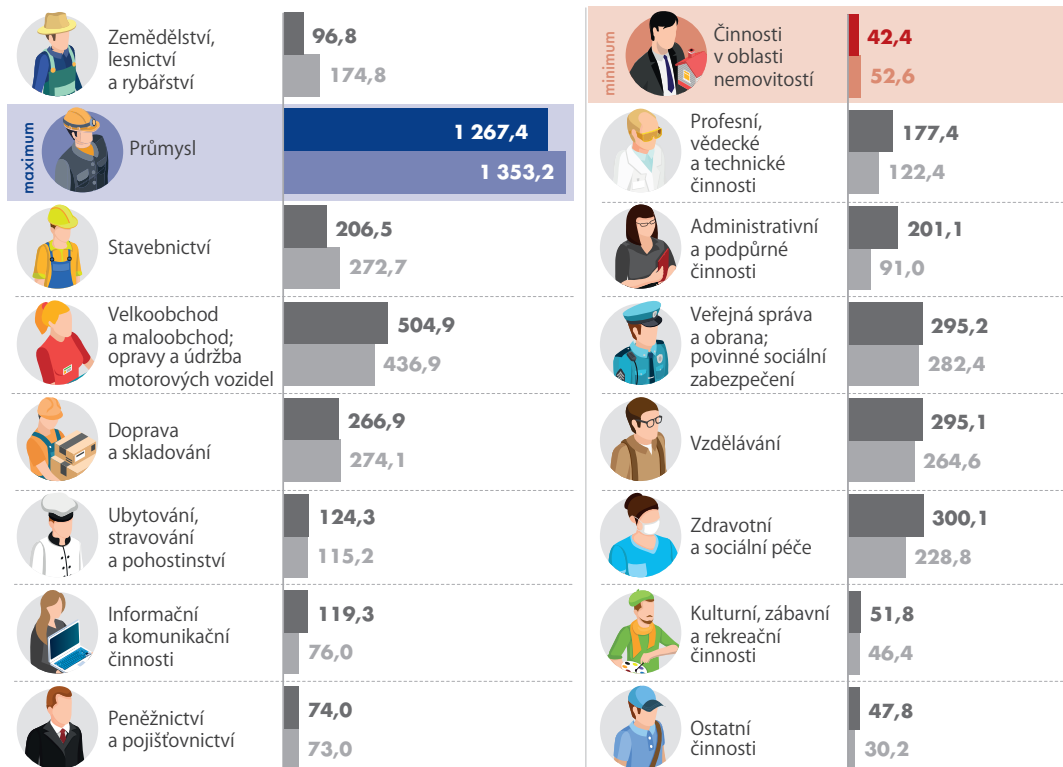
**4 071**  
tisíc osob.

Jejich  
počet roste  
nepřetržitě již  
od roku 2014.



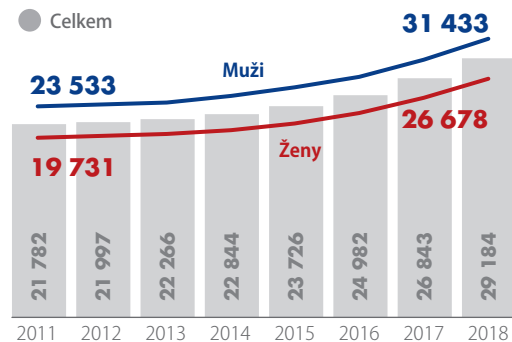
**Průměrný počet zaměstnanců dle odvětví<sup>\*)</sup> – sekce CZ-NACE (tis. osob)**  
(zaměstnanci přepočtení na plný pracovní úvazek)

● 2000 ● 2018

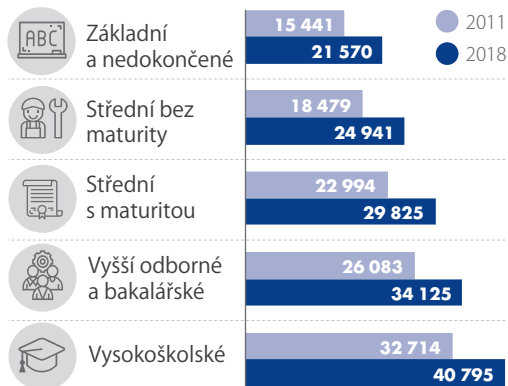


<sup>\*)</sup> Údaje se týkají pouze zaměstnanců v pracovním poměru ke zpravodajské jednotce. Zahrnuti nejsou osoby vykonávající veřejné funkce, např. poslanci, senátoři, uvolnění členové zastupitelstev všech stupňů, soudci aj. Údaje vycházejí ze čtvrtletního zjišťování, hodnoty za rok 2018 jsou předběžné.


**Mediány hrubých měsíčních mezd podle pohlaví zaměstnanců<sup>\*)</sup>**



**Mediány hrubých měsíčních mezd podle vzdělání zaměstnanců<sup>\*)</sup>**



**Mediány hrubých měsíčních mezd podle věku zaměstnanců<sup>\*)</sup> za rok 2018**



V roce 2011 byl medián mezd mužů o

**19,3%**

vyšší než v případě žen, roku 2018 to bylo o

**17,8%**

více.



<sup>\*)</sup> Údaje jsou čerpány z ISPV.



V roce 2018  
měli největší  
výdělky řídicí  
pracovníci  
s mediánem mzdy  
**51 598 Kč.**

Nejnižší mzdová  
úroveň byla  
obecně  
u pomocných  
a nekvalifikovaných  
pracovníků  
s mediánem  
mzdy

**17 941 Kč.**



## Mediány hrubých měsíčních mezd podle hlavních tříd CZ-ISCO a pohlaví zaměstnanců<sup>\*)</sup>

