

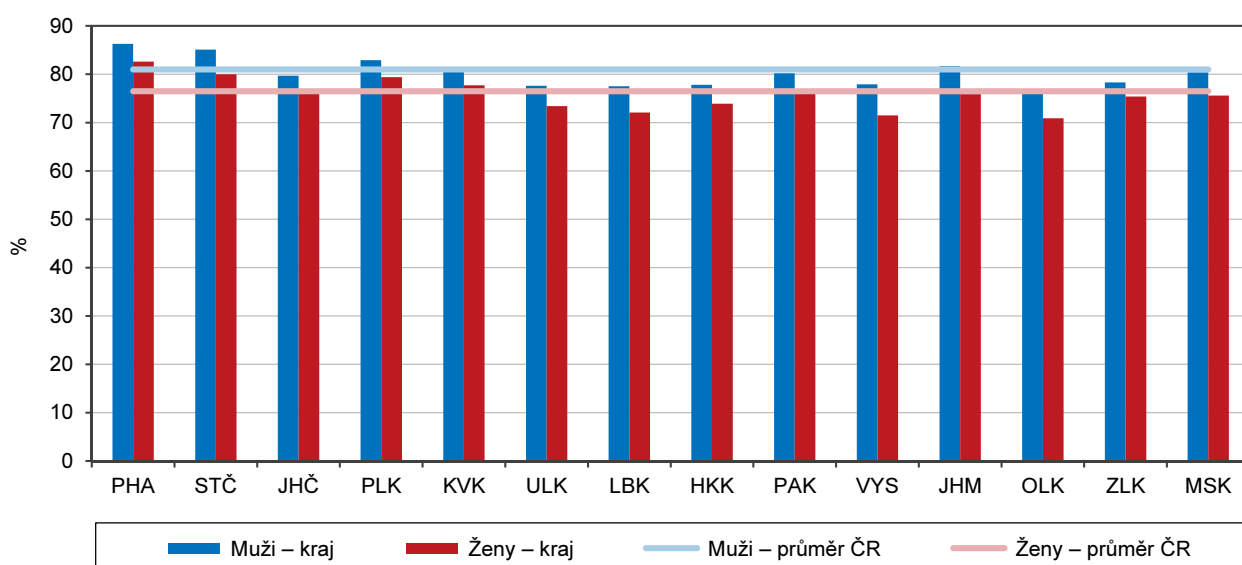
## 7. Volnočasové aktivity

### Využívání informačních technologií

Český statistický úřad od roku 2003 realizuje „Výběrové šetření o využívání informačních a komunikačních technologií v domácnostech a mezi jednotlivci“ (VŠIT). Podle jeho výsledků bylo v roce 2017 v Libereckém kraji vybaveno osobním počítačem 70,6 % domácností, což byla mezi kraji České republiky 2. nejnižší hodnota (Ústecký kraj 69,7 % domácností) a o 6,2 p. b. se pohybovala pod republikovým průměrem (76,8 %). Nejvyšší vybavenost domácností počítačem ve sledovaném období byla vykázána v Hlavním městě Praze (82,4 %), následoval Středočeský kraj (79,7 %). Přístupu k internetu mělo v roce 2017 v Libereckém kraji 72,5 % domácností. Mezi regiony se podíl domácností s přístupem na internet pohyboval od 72,1 % v Olomouckém kraji do 83,2 % v Hlavním městě Praze. Libereckému kraji připadla opět druhá nejhorší pozice a zůstal o 5,4 p. b. pod průměrem za Českou republiku (77,9 %).

#### Uživatelé internetu podle pohlaví a krajů v roce 2017 (tříletý průměr)

Zdroj: Výběrové šetření o využívání informačních a komunikačních technologií



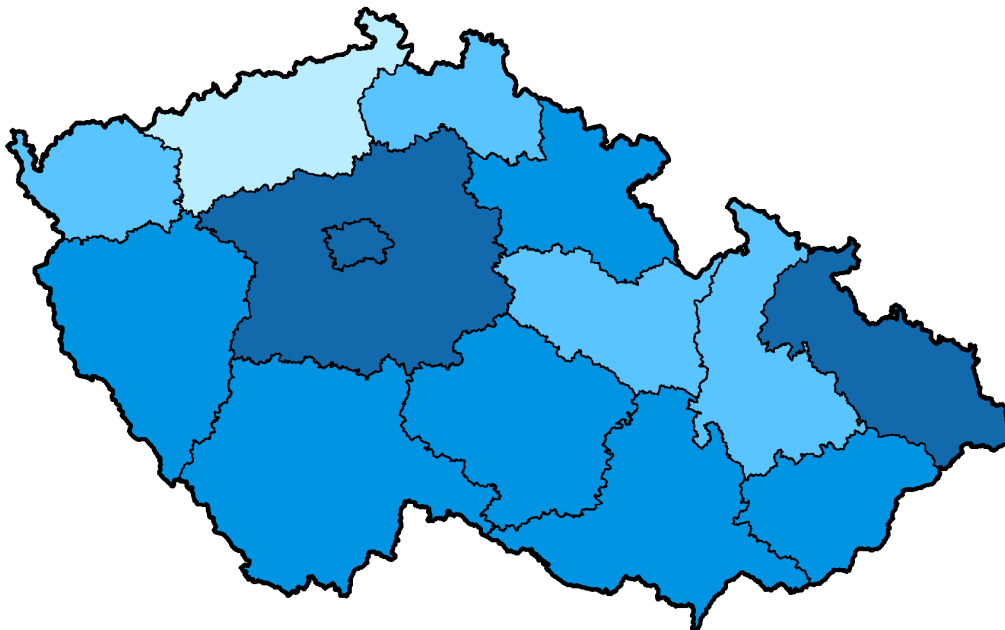
Muži v České republice používají internet v průměru o něco více než ženy, a to jak z hlediska pravidelného, každodenního využívání, tak při příležitostném použití v posledních 3 měsících. Muži také častěji využívají internet v mobilu. V Libereckém kraji byla v roce 2017 intenzita využívání internetu v populaci pod republikovým průměrem, a to u mužů i žen. Internet denně nebo téměř denně používalo 58,4 % z celkového počtu osob ve věku 16 a více let (muži 62,5 % a ženy 54,7 %). V tomto případě byl rozdíl mezi pohlavími (7,8 p. b.) zjištěný v Libereckém kraji 2. největší po Kraji Vysočina (8,4 p. b.). Naopak v Jihočeském kraji využívalo internet 63,6 % mužů a 62,9 % žen (rozdíl 0,7 p. b.). Nejvíce využívali internet muži i ženy v Hlavním městě Praze (muži 77,0 % a ženy 71,5 %), nejméně v Ústeckém kraji (muži 57,6 % a ženy 52,7 %). Ženy v Libereckém kraji se ve využívání internetu mezi kraji umístily na 2. a muži na 4. nejnižší příčce.

Výjimkou bylo využívání internetového bankovníctví, u kterého se Liberecký kraj pohyboval nad republikovým průměrem jak celkově, tak v kategorii mužů i žen. V roce 2017 využívalo tuto službu v kraji 53,9 % osob nad 16 let věku (55,8 % mužů a 52,1 % žen). Nejvíce mužů využívalo internetové bankovníctví ve Středočeském kraji (60,1 %), nejvíce žen pak v kraji Pardubickém (57,5 %). Naopak nejnižší zájem o internetové bankovníctví mezi muži i ženami byl zjištěn v Ústeckém kraji (48,5 % muži a 44,5 % ženy). Hodnota vykázána v Libereckém kraji byla mezi muži 5. a mezi ženami 7. nejvyšší.

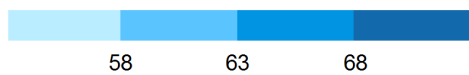
### Každodenní uživatelé internetu ve věku 16 a více let podle pohlaví a krajů v roce 2017

(průměr let 2016–2018)

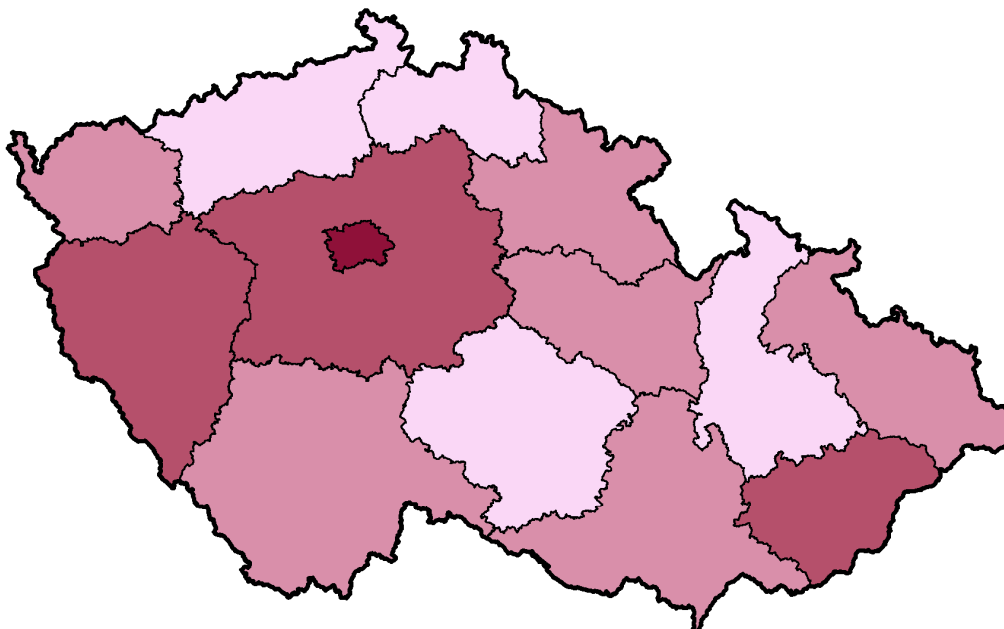
#### Muži



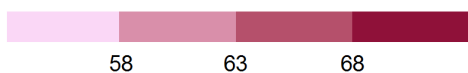
podíl na obyvatelstvu stejného věku a pohlaví (%)



#### Ženy



podíl na obyvatelstvu stejného věku a pohlaví (%)

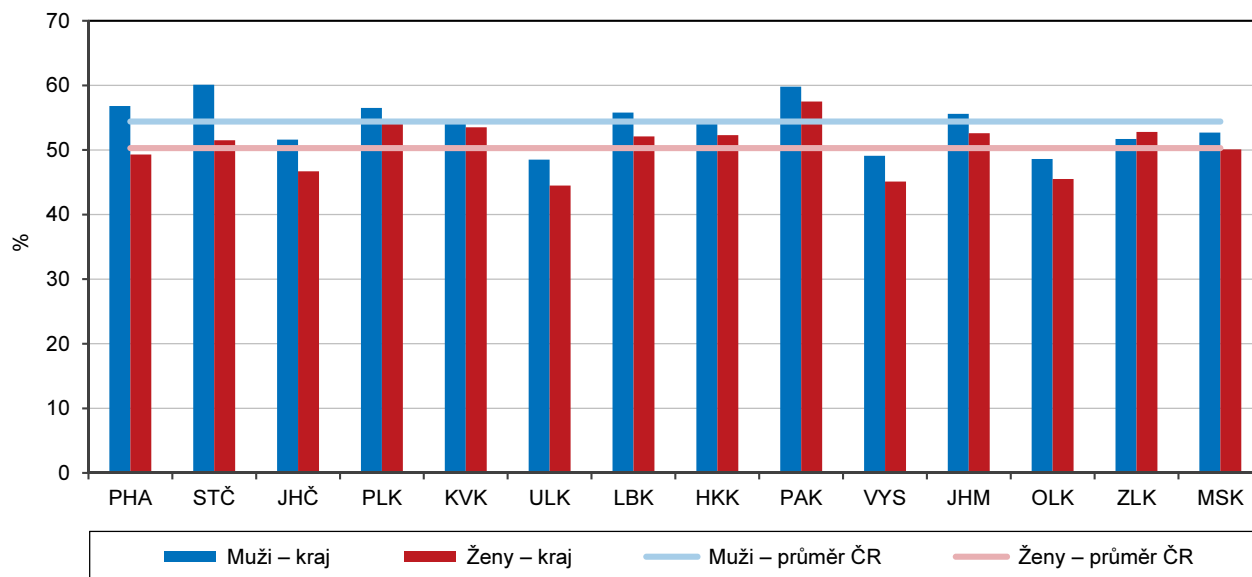


Zdroj: ČSÚ



### Uživatelé internetového bankovníctví podle pohlaví a krajů v roce 2017 (tříletý průměr)

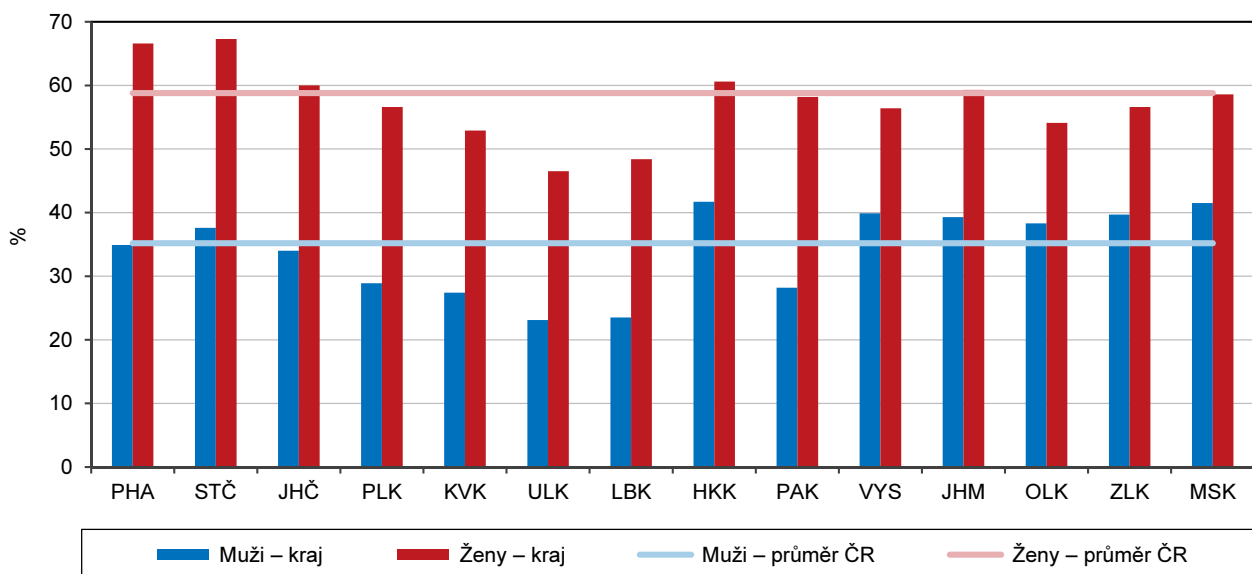
Zdroj: Výběrové šetření o využívání informačních a komunikačních technologií



Pokud se zaměříme na využívání některých možností internetu, například vyhledávání informací o zdraví, informací o zboží a službách či o cestování a ubytování, mají převahu v průměru za Českou republiku i v Libereckém kraji ženy. Rozdíl ve prospěch žen je zřetelný především při vyhledávání informací o zdraví (muži v Libereckém kraji 23,5 %, ženy 48,4 %). Také profil založený na sociálních sítích měly v Libereckém kraji častěji ženy (41,1 %) než muži (37,4 %). V průměru za celou republiku měly ženy mírnou převahu také při nakupování přes internet (o 0,3 p. b.), ale v polovině krajů více přes internet nakupovali muži (včetně Libereckého kraje – muži 46,0 %, ženy 44,1 %). Naopak využití internetu k hraní her bylo ve všech krajích zcela doménou mužů. Rozdíl mezi podílem žen, které využívaly internet ke stejné činnosti, se pohyboval v intervalu od 8,8 p. b. v Pardubickém kraji do 22,9 p. b. v Ústeckém kraji. Sledování televize na internetu bylo v Libereckém kraji nejnižší ze všech krajů, a to v případě mužů i žen (muži 13,0 %, ženy 11,9 %). Nejvíce ji sledovali muži v Moravskoslezském kraji (31,2 %) a ženy v Plzeňském kraji (31,7 %).

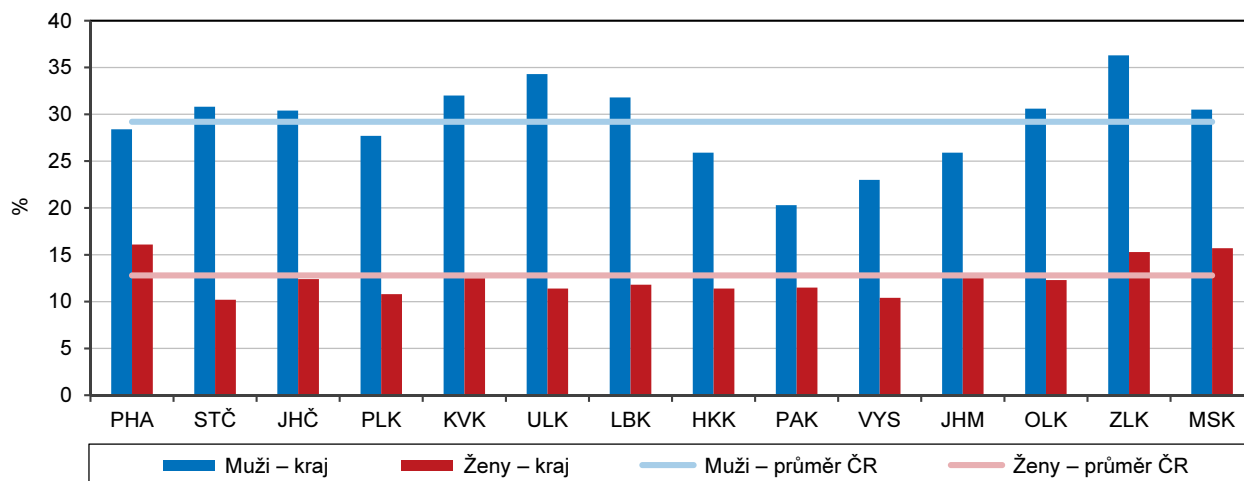
### Uživatelé internetu vyhledávající informace o zdraví podle pohlaví a krajů v roce 2017 (tříletý průměr)

Zdroj: Výběrové šetření o využívání informačních a komunikačních technologií



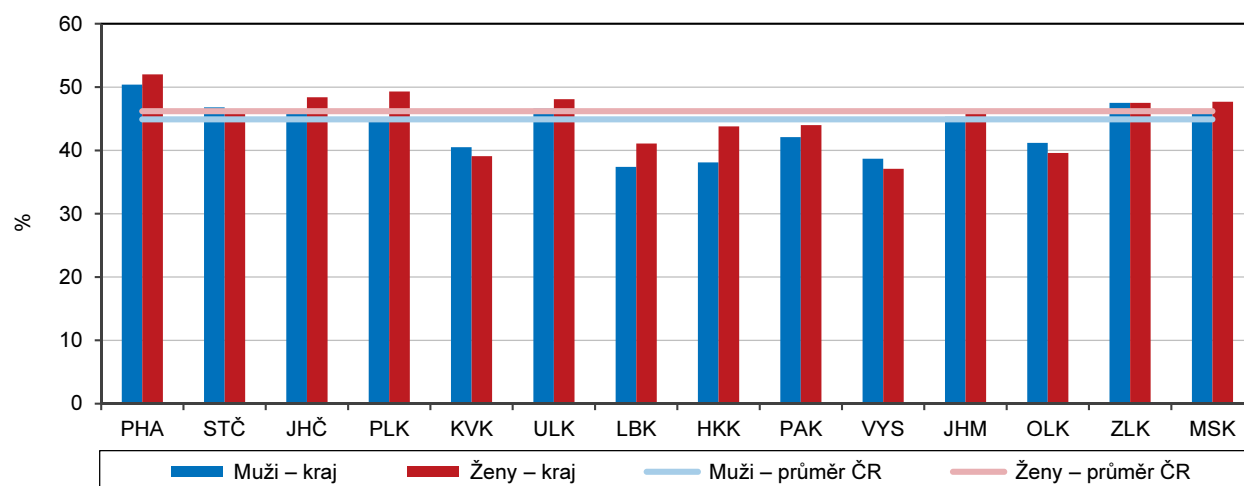
### Uživatelé internetu hrající hry podle pohlaví a krajů v roce 2017 (tříletý průměr)

Zdroj: Výběrové šetření o využívání informačních a komunikačních technologií



### Uživatelé internetu s profilem na sociálních sítích podle pohlaví a krajů v roce 2017 (tříletý průměr)

Zdroj: Výběrové šetření o využívání informačních a komunikačních technologií



## Základní umělecké školy

Ve 20 základních uměleckých školách s 21 pobočkami v Libereckém kraji ve školním roce 2018/2019 rozvíjelo svůj talent 9 624 žáků (2 663 chlapců a 6 961 dívek). Ve srovnání s ostatními kraji má Liberecký kraj mezi studenty uměleckých škol nejnižší zastoupení chlapců (27,7 %), naopak v Hlavním městě Praze podíl chlapců dosáhl 33,5 %.

### Základní umělecké školy

Pramen: Ministerstvo školství, mládeže a tělovýchovy

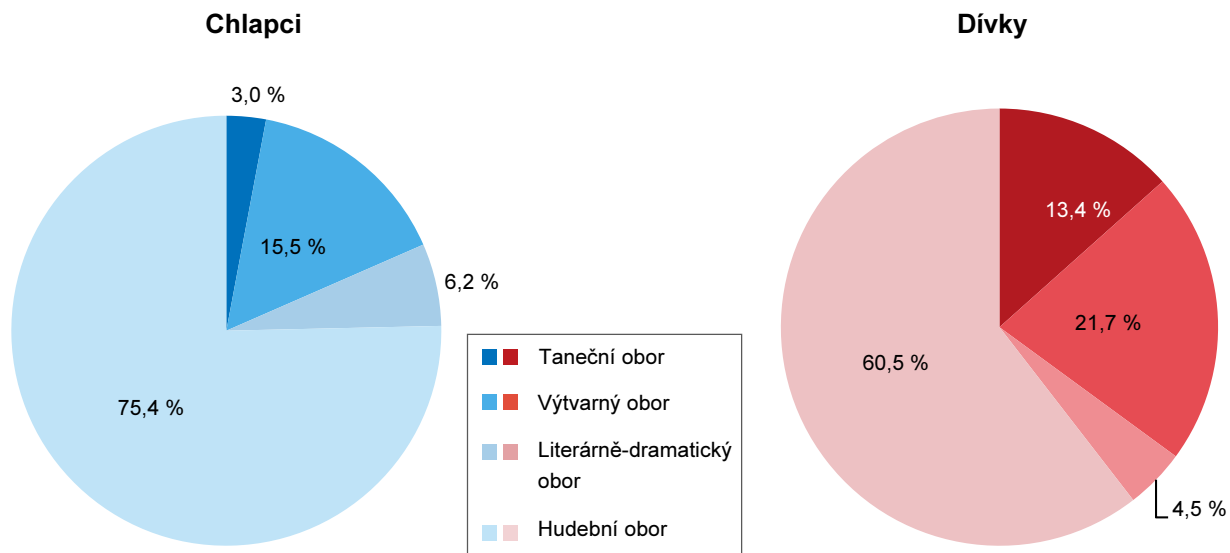
	2011/12	2012/13	2013/14	2014/15	2015/16	2016/17	2017/18	2018/19
<b>Žáci celkem</b>	<b>9 380</b>	<b>9 383</b>	<b>9 497</b>	<b>9 551</b>	<b>9 601</b>	<b>9 535</b>	<b>9 575</b>	<b>9 624</b>
z toho dívky (%)	72,3	72,3	72,1	71,9	72,4	71,8	72,1	72,3
Podíl dívek na žácích podle základních oborů (%)								
taneční	87,8	92,9	92,9	94,1	95,8	93,1	93,8	48,6
výtvarný	75,5	73,9	75,4	77,0	74,3	76,4	78,5	78,5
literárně-dramatický	70,5	73,0	70,6	60,9	69,1	62,5	63,7	65,3
hudební	68,8	68,4	68,1	67,7	68,2	67,5	67,2	67,7
Absolventi	540	566	491	547	527	514	570	.
z toho dívky (%)	74,3	76,1	77,8	72,8	74,0	74,7	77,4	.



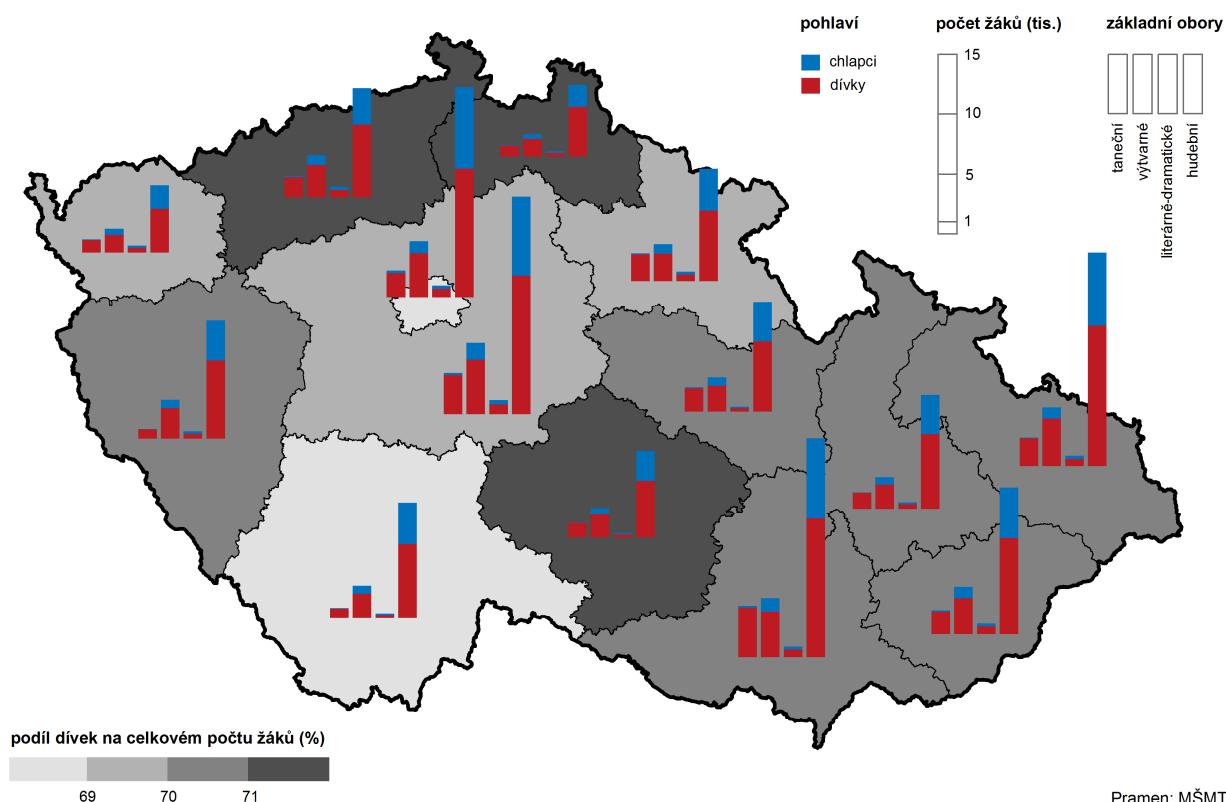
Největší zájem žáci uměleckých škol v Libereckém kraji projeví o obory hudební (75,4 % všech chlapců a 60,5% dívek). Obory výtvarné navštěvovalo 21,7 % dívek a 15,5 % chlapců, obory taneční 13,4 % dívek a 3,0 % chlapců. Literárně–dramatickým oborům se věnovalo 6,2 % chlapců a 4,5 % dívek.

### Žáci základních uměleckých škol podle pohlaví a základních oborů v Libereckém kraji ve školním roce 2018/19

Pramen: Ministerstvo školství, mládeže a tělovýchovy



### Žáci základních uměleckých škol podle pohlaví, základních oborů a krajů ve školním roce 2018/2019



## Sport

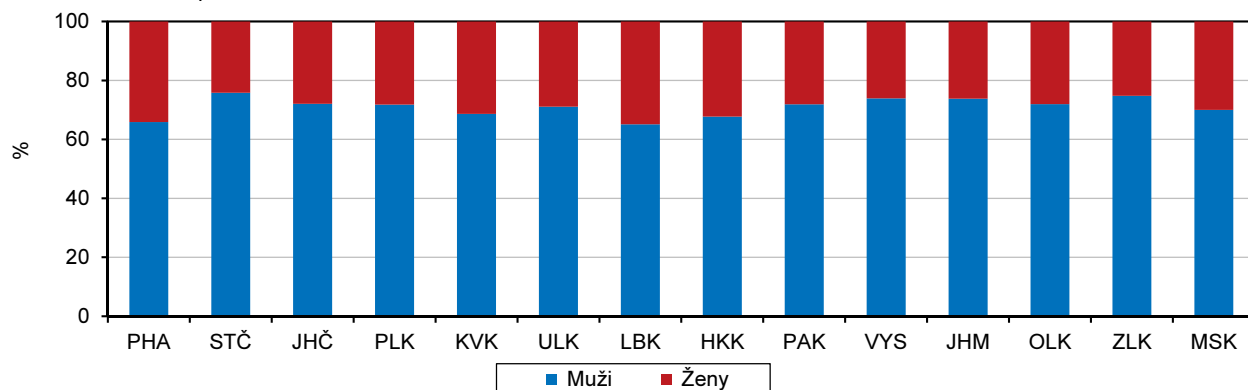
Data za sportovní aktivity pocházejí výhradně z klubů organizovaných Českou unií sportu (ČUS). Sportujících i klubů samotných je v Libereckém kraji mnohem více, ale bohužel souhrnná data za ně nejsou k dispozici. Z výčtu sportovních klubů v Libereckém kraji za zmínku rozhodně stojí v poslední době velice oblíbený biatlon.

Český biatlonový svaz registruje 8 klubů působících v Libereckém kraji a jejich zástupci získali několik olympijských medailí a titulů mistrů světa.

V Libereckém kraji je v některém ze sportovních klubů České unie sportu zaregistrováno 55 745 osob, v tom 34,9 % žen a 65,1 % mužů. Uvedený podíl žen–sportovkyň na celkového počtu sportujících osob je v rámci mezikrajského srovnání nejvyšší, na opačné straně žebříčku se s 24,2% podílem umístil Středočeský kraj.

### Členská základna České unie sportu podle pohlaví a krajů k 31. 12. 2018

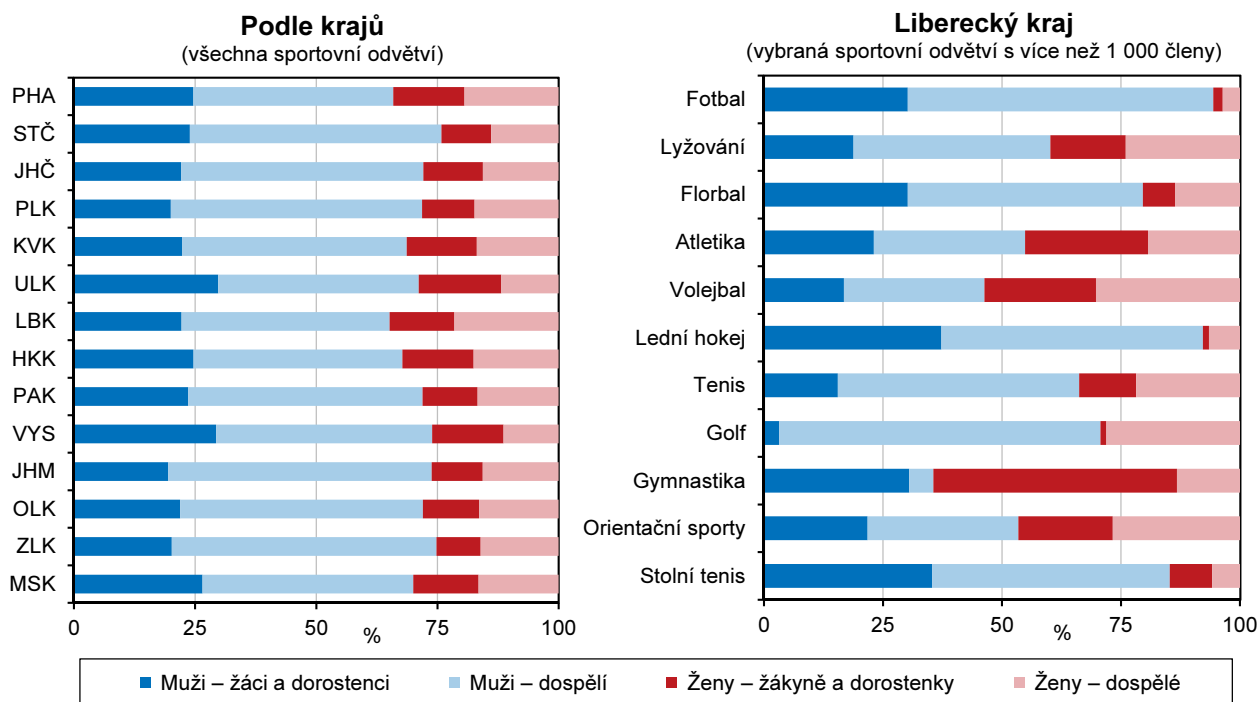
Pramen: Česká unie sportu



Ve struktuře mužů–sportovců organizovaných v ČUS převažovali z 65,9 % dospělí muži od 19 let. Jednu desetinu tvořili dorostenci ve věku 15–18 let, 24,1 % pak žáci ve věku do 14 let. Věková struktura žen–sportovkyň je obdobná – dospělé ženy představovaly 61,7 %, dorostenky 10,3 %, žákyně 28,0 %.

### Členská základna České unie sportu podle pohlaví, věku a sportovních odvětví k 31. 12. 2018

Pramen: Česká unie sportu

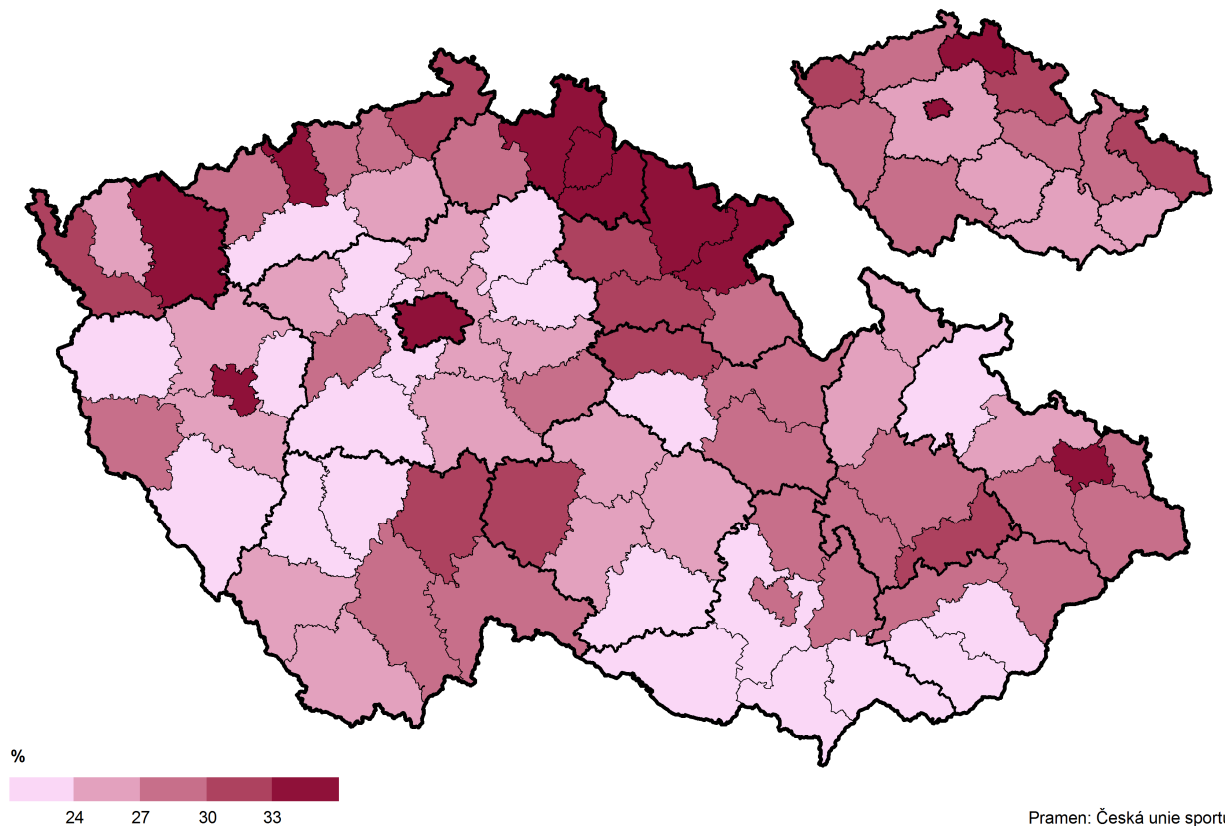


Liberecký kraj je vzhledem k přírodním a klimatickým podmínkám tradičním střediskem zimních sportů, nicméně nejpočetnější základnu s 12 534 členy měly v roce fotbalové oddíly s 94,4 % převahou mužů. Oddíly lyžování registrovaly 4 119 členů, z toho muži představovali 60,2 %. Pro svou finanční nenáročnost a jednoduchost se stal florbal třetím nejrozšířenějším sportovním odvětvím v Libereckém kraji s 2 729 registrovanými členy, z toho 79,6 % členů představují muži. V žebříčku 10 sportovních odvětví s více než 1 000 členy a převahou mužů se umístila atletika (2 419 členů, z toho 54,9 % mužů), lední hokej



(1 795 členů, 92,2 % mužů), tenis (1 779 členů, 66,2 % mužů), golf (1 521 členů, 70,7 % mužů), orientační sporty (1 033 členů, 53,4 % mužů) a stolní tenis (1 030 členů, 85,2 %). Převážně ženským sportem je v Libereckém kraji volejbal (2 377 členů, 53,7 % žen) a gymnastika (1 127 členů, 64,4 % žen).

**Podíl žen na členské základně České unie sportu podle okresů a krajů k 31. 12. 2018**



Pramen: Česká unie sportu