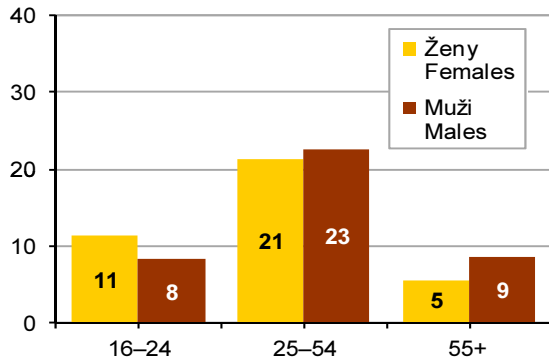


**Graf 9-7 Uživatelé internetu ve věku 16 a více let používající vybrané online služby, 2019 (%)<sup>1)</sup>**  
*Individuals aged 16+ years using selected online services in 2019 (%)<sup>1)</sup>*

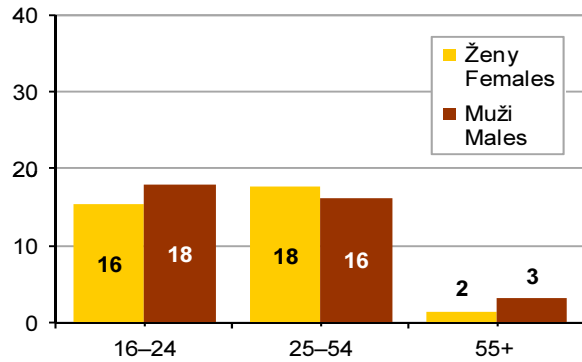
Pramen: Výběrové šetření pracovních sil, ČSÚ

Source: Labour Force Sample Survey, CZSO

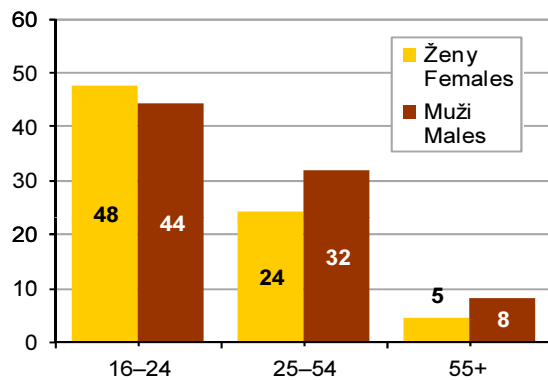
**a) odeslání formuláře přes stránky úřadu /**  
*Submitting filled-in forms to public authorities online*



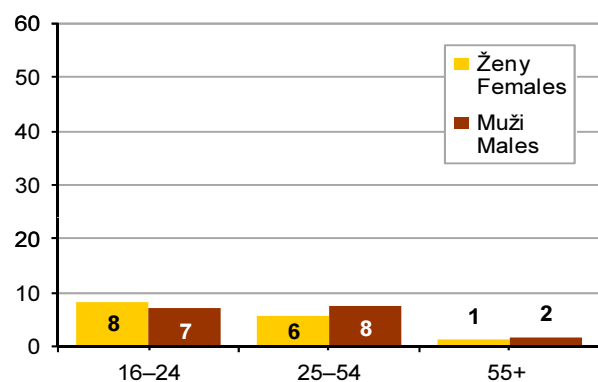
**b) prodej zboží či služeb /**  
*Online sales of goods and/or services via a website or app*



**c) internetové úložiště /**  
*Cloud storage*



**d) sjednání ubytování v soukromí (např. na Airbnb) /**  
*Booking accommodation in privacy (e.g. via Airbnb)*



<sup>1)</sup> Podíl z celkového počtu mužů a žen v dané věkové skupině.

<sup>1)</sup> Percentage of all men and women in a given age group.