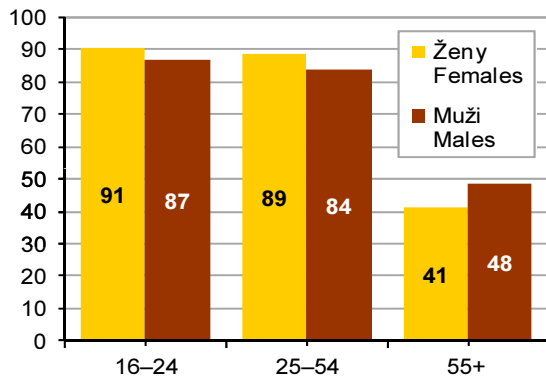


**Graf 9-5 Uživatelé internetu ve věku 16 a více let hledající vybrané informace online, 2019 (%)<sup>1)</sup>**  
*Individuals aged 16+ years searching selected information online in 2019 (%)<sup>1)</sup>*

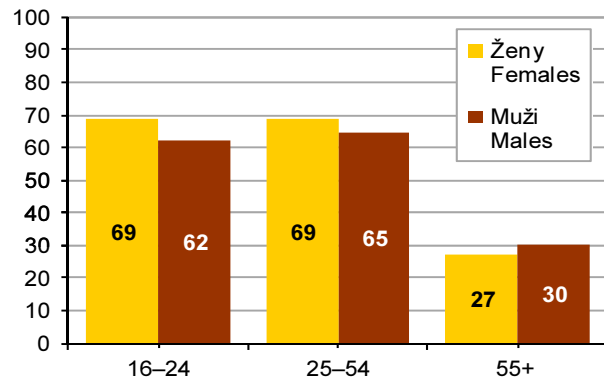
Pramen: ČSÚ, Roční výběrové šetření o ICT v domácnostech

Source: CZSO, Annual households ICT usage survey

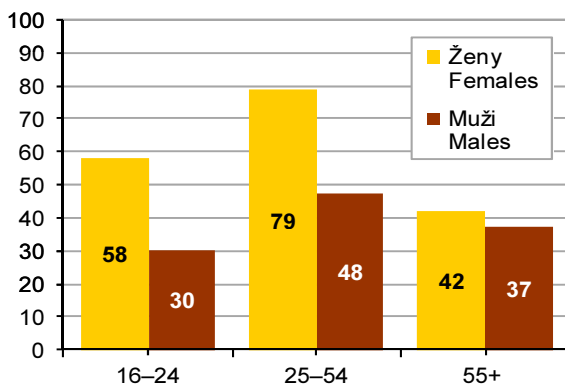
**a) o zboží či službách / About goods and services**



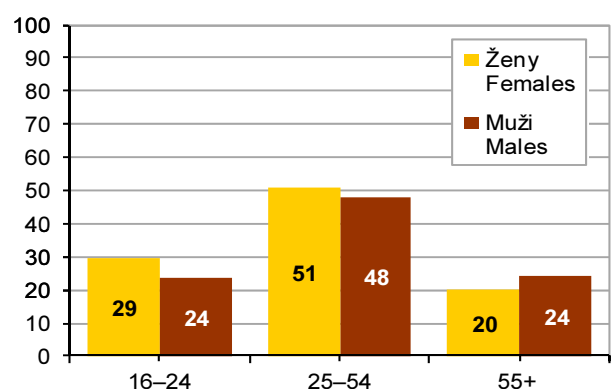
**b) o cestování a ubytování / About travel and accomod.**



**c) o zdraví / About health-related matters**



**d) na stránkách úřadů / At governments websites**



<sup>1)</sup> Podíl z celkového počtu mužů a žen v dané věkové skupině

<sup>1)</sup> Percentage of all men and women in a given age group.