

B Domácnosti

Český statistický úřad sleduje údaje o rozšíření vybraných informačních technologií v českých domácnostech prostřednictvím samostatného ročního statistického zjišťování: **Výběrové šetření o informačních a komunikačních technologiích v domácnostech a jejich využívání jednotlivci (VŠIT)**. První (pilotní) šetření proběhlo v roce 2002.

Šetření je prováděno formou osobního rozhovoru s využitím osobního počítače na výběrovém vzorku cca 10 tisíce jednotlivců ve věku 16 a více let v přibližně 6 tisících domácnostech. Od roku 2006 probíhá toto šetření dle **Nařízení Evropského parlamentu a Rady (ES) č. 808/2004 ze dne 21. dubna o statistice Společenství o informační společnosti**, a tím umožňuje přinášet srovnatelné údaje v rámci zemí EU.

Poznámky

Referenční období: Údaje za domácnosti v ČR se vztahují ke 2. čtvrtletí příslušného roku.

Příjmové kvartily: Domácnosti byly rozděleny do čtyř skupin (kvartilů) podle velikosti čistého příjmu domácnosti.

Srovnatelnost údajů publikovaných ČSÚ a Eurostatem: Údaje, které uvádí Eurostat za české domácnosti, se mírně odlišují od údajů, které za ČR publikuje ČSÚ. Rozdíl je způsoben tím, že Eurostat do údajů zahrnuje pouze domácnosti, v nichž žije alespoň jedna osoba ve věku 16 až 74 let. ČSÚ standardně uvádí data za všechny domácnosti.

Data pro **mezinárodní srovnání** pocházejí z databáze Eurostatu pro digitální ekonomiku a společnost, ve kterých jsou údaje pro tuto oblast aktualizovány každý rok v prosinci. Podrobněji viz následující odkaz:

<https://ec.europa.eu/eurostat/web/digital-economy-and-society/overview>

Vysvětlivky (řazeny abecedně):

- **Domácnost s počítačem** je domácnost, kde alespoň jeden člen domácnosti používá **doma** stolní počítač, notebook nebo tablet. *Nezáleží na způsobu vlastnictví, ani typu počítače: vlastní, služební nebo půjčený, stolní, notebook nebo tablet.*
- **Domácnost s internetem** je domácnost, kde má alespoň jeden její člen doma přístup k internetu, bez ohledu na typ používaného zařízení či způsobu připojení. Počítá se přístup k internetu doma na jakémkoli zařízení, tj. nejen na počítači, ale i například na tabletu, mobilním telefonu, chytré televizi, herní konzoli apod.
- **Domácnosti osob mladších 40 let bez dětí** jsou domácnosti, kde žijí pouze osoby mladší 40 let, které nemají děti.
- **Domácnosti osob starších 65 let bez dětí** jsou domácnosti, kde žijí pouze osoby starší 65 let.
- **Domácnosti s dětmi** jsou domácnosti s dětmi do 15 let včetně.
- **Wi-Fi router** je zařízení, jež slouží k bezdrátovému rozvodu internetu v prostoru domácnosti či rodinného domu.
- **Způsob připojení domácnosti k internetu** zahrnuje pouze typ připojení domácnosti dodávané poskytovatelem a nikoli způsob případného sdílení tohoto připojení v rámci jedné domácnosti.

Podrobné metodické informace a údaje z tohoto šetření, a to včetně mezinárodního srovnání, naleznete v publikaci ČSÚ: „**Využívání ICT v domácnostech a mezi jednotlivci v roce 2018**“ (kód 062004-18), která je volně přístupná na stránkách ČSÚ.

<https://www.czso.cz/csu/czso/vyuzivani-informacnich-a-komunikacnich-technologii-v-domacnostech-a-mezi-jednotlivci>

Jako doplňkový zdroj informací k šetření VŠIT slouží **statistika rodinných účtů ČSÚ**. Z tohoto zdroje pocházejí údaje o vybavenosti domácností **pevným a mobilním telefonem** – stav ke konci sledovaného roku.

Více informací k tomuto tématu naleznete na následujícím odkazu:

https://www.czso.cz/csu/czso/domacnosti_a_jednotlivci

B Domácnosti

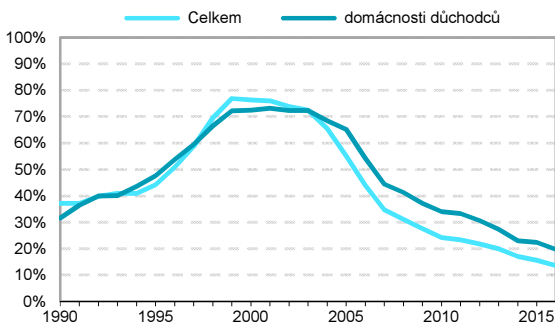
Tab. B1 Domácnosti v ČR s pevnou telefonní linkou

%

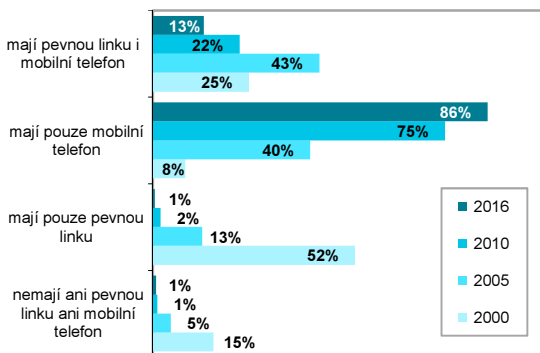
	2005	2010	2016
Celkem	55,2	24,2	13,6
<i>podle typu domácnosti</i>			
domácnosti bez dětí	52,4	18,7	15,8
domácnosti s dětmi	65,2	34,0	8,9
<i>podle postavení osoby v čele domácnosti</i>			
zaměstnanec	50,7	18,8	9,8
osoba samostatně výdělečně činná	56,4	25,2	14,1
důchodce	65,2	34,0	19,7
<i>podle věku osoby v čele domácnosti</i>			
do 29 let	20,5	4,1	1,5
30–39 let	40,4	10,0	3,4
40–49 let	56,6	20,6	7,6
50–59 let	61,4	25,7	13,9
60–69 let	64,8	28,1	15,4
70 a více let	70,2	42,5	25,4

podíl z celkového počtu domácností daného typu v daném roce

Graf B1 Domácnosti s pevnou telefonní linkou



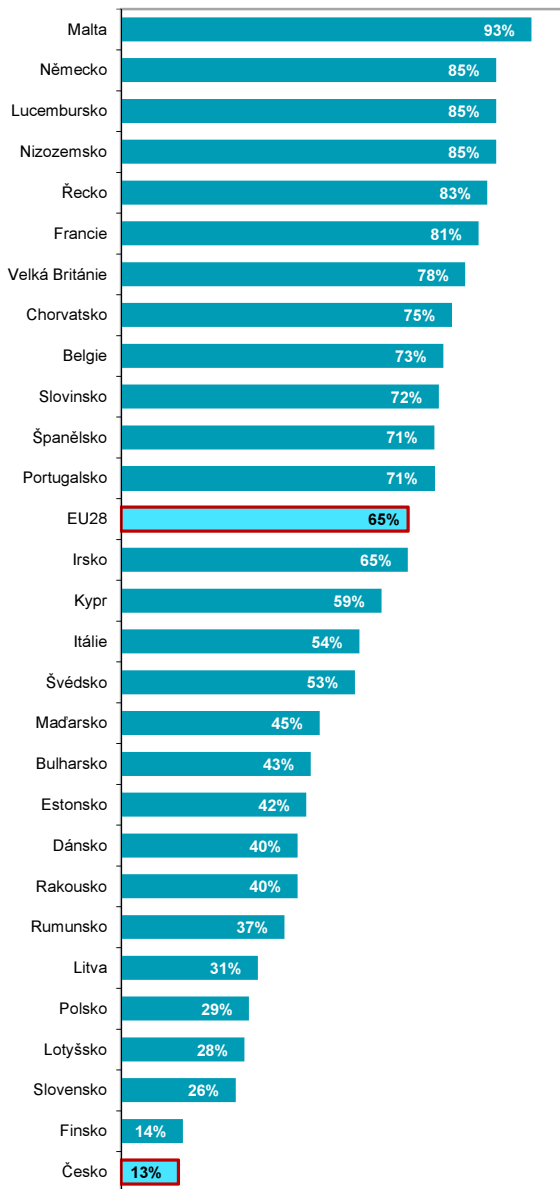
Graf B2 Vyhavenost domácností telefonů



podíl z celkového počtu domácností v daných letech

B Domácnosti

Graf B3 Domácnosti v zemích EU s pevnou telefonní linkou; 2015



podíl z celkového počtu domácností v dané zemi

Zdroj: Evropská komise, 2016

B Domácnosti

Tab. B2 Domácnosti v ČR s mobilním telefonem

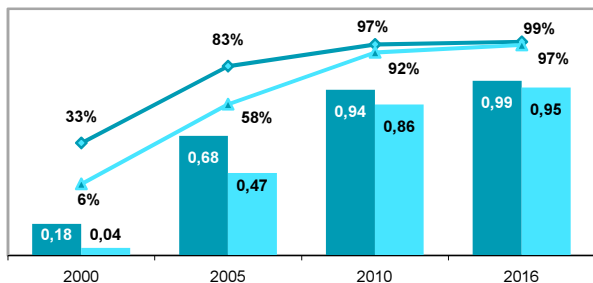
počet mobilních telefonů připadajících na 1 člena domácnosti*

	2005	2010	2016
Celkem	0,68	0,94	0,99
<i>podle typu domácnosti</i>			
domácnosti bez dětí	.	0,95	1,04
domácnosti s dětmi	.	0,93	0,94
<i>podle postavení osoby v čele domácnosti</i>			
zaměstnanec	0,73	0,98	1,01
osoba samostatně výdělečně činná	0,70	0,95	1,00
důchodce	0,47	0,86	0,95
<i>podle příjmové skupiny domácnosti</i>			
s nejnižšími příjmy (první kvintil)	.	0,86	0,88
druhý kvintil	.	0,89	0,96
třetí kvintil	.	0,93	0,97
čtvrtý kvintil	.	0,98	1,05
s nejvyššími příjmy (pátý kvintil)	.	1,08	1,16

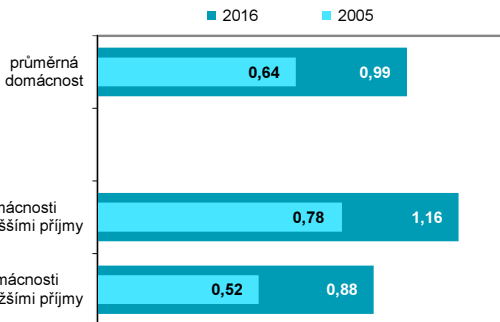
* pouze na členy domácností starší 6 let

Graf B4 Domácnosti s mobilním telefonem

- počet telefonů na 1 člena průměrné domácnosti*
- počet telefonů na 1 člena domácnosti důchodců
- ◆ % domácností celkem s mobilním telefonem
- ◆ % domácností důchodců s mobilním telefonem



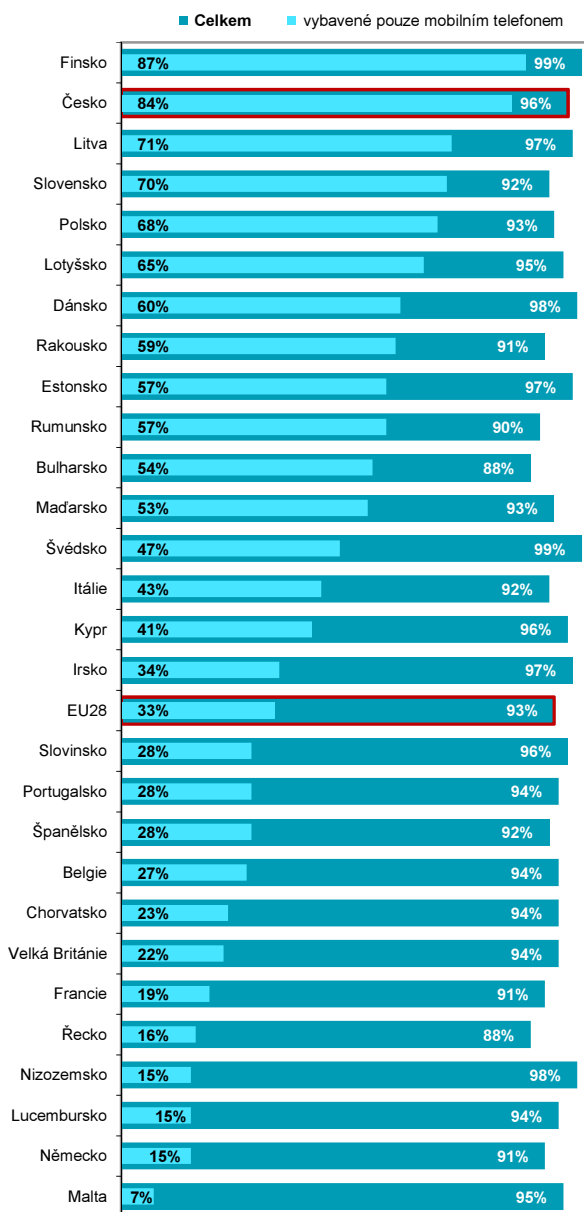
Graf B5 Počet mobilních telefonů na 1 člena domácnosti*



* pouze na členy domácností starší 6 let

B Domácnosti

Graf B6 Domácnosti v zemích EU s mobilním telefonem; 2015



podíl z celkového počtu domácností v dané zemi

Zdroj: Evropská komise, 2016

B Domácnosti

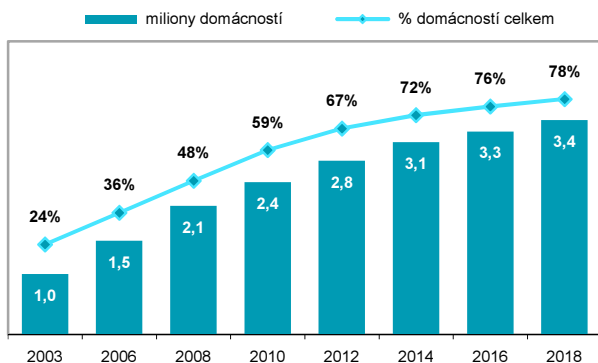
Tab. B3 Domácnosti v ČR s počítačem

%

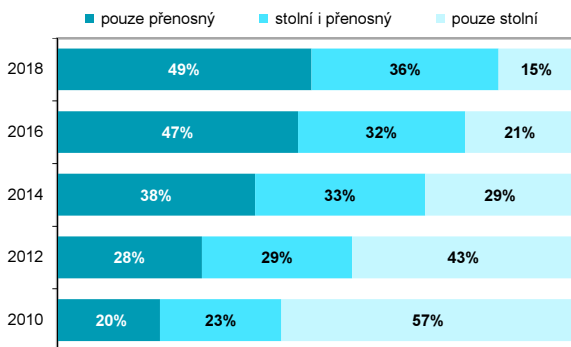
	2015	2017	2018
Celkem	73,1	76,3	78,4
Celkem (s alespoň 1 členem do 74 let)	78,9	82,2	84,0
podle typu domácnosti			
domácnosti bez dětí celkem	65,1	69,8	71,6
osob mladších 40 let	93,0	94,5	94,6
osob starších 65 let	24,9	32,3	37,6
domácnosti s dětmi	93,8	94,4	95,8
podle příjmové skupiny domácnosti			
s nejnižšími příjmy (první kvartil)	34,3	41,4	44,1
druhý kvartil	57,2	70,0	76,4
třetí kvartil	85,7	93,7	94,7
s nejvyššími příjmy (čtvrtý kvartil)	96,7	98,5	98,2

podíl z celkového počtu domácností daného typu v daném roce

Graf B7 Domácnosti s počítačem celkem



Graf B8 Domácnosti s počítačem podle typu zařízení



podíl z celkového počtu domácností majících doma počítač v daném roce

Zdroj: ČSÚ, Šetření o využívání ICT v domácnostech a mezi jednotlivci, 2019

B Domácnosti

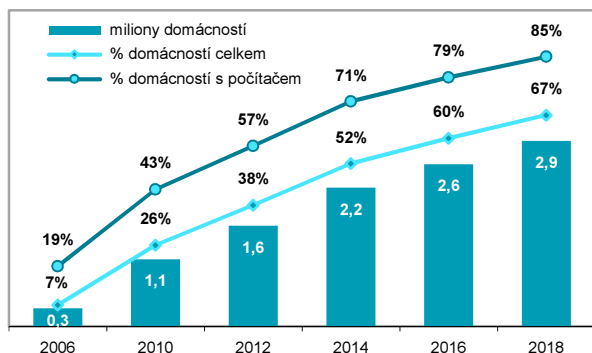
Tab. B4 Domácnosti v ČR podle používaného počítače; 2018

%

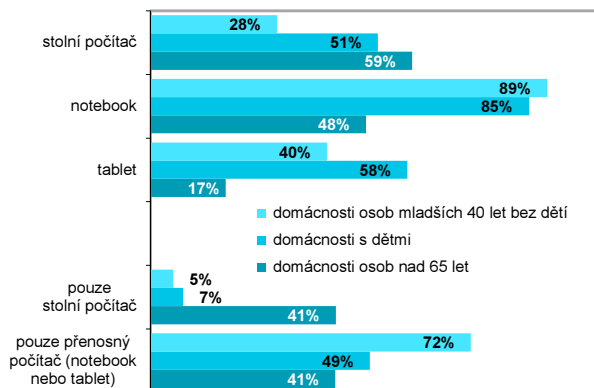
	stolní	notebook	tablet
Celkem	39,9	61,4	32,3
<i>podle typu domácnosti</i>			
domácnosti bez dětí celkem	36,4	53,7	23,5
osob mladších 40 let	26,7	84,0	37,4
osob starších 65 let	22,0	18,1	6,3
domácnosti s dětmi	48,7	81,2	55,1
<i>podle příjmové skupiny domácnosti</i>			
s nejnižšími příjmy (první kvartil)	19,4	27,2	10,4
druhý kvartil	32,6	53,7	24,4
třetí kvartil	47,1	76,8	41,1
s nejvyššími příjmy (čtvrtý kvartil)	60,3	87,6	53,4

podíl z celkového počtu domácností daného typu

Graf B9 Domácnosti používající přenosný počítač



Graf B10 Počítače ve vybraných skupinách domácností; 2018



podíl z celkového počtu domácností daného typu majících počítač

Zdroj: ČSÚ, Šetření o využívání ICT v domácnostech a mezi jednotlivci, 2019

B Domácnosti

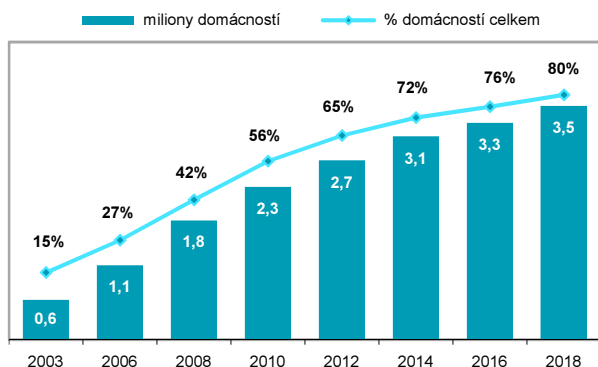
Tab. B5 Domácnosti v ČR s internetem

%

	2015	2017	2018
Celkem	73,1	77,2	80,5
Celkem (s alespoň 1 členem do 74 let)	79,0	83,2	86,4
<i>podle typu domácnosti</i>			
domácnosti bez dětí celkem	65,2	70,5	73,8
osob mladších 40 let	94,7	96,8	97,7
osob starších 65 let	24,2	31,1	37,4
domácnosti s dětmi	93,6	95,9	97,8
<i>podle příjmové skupiny domácnosti</i>			
s nejnižšími příjmy (první kvartil)	33,8	42,6	47,1
druhý kvartil	57,2	70,7	78,8
třetí kvartil	85,8	93,9	96,5
s nejvyššími příjmy (čtvrtý kvartil)	96,8	99,3	99,5

podíl z celkového počtu domácností daného typu v daném roce

Graf B11 Domácnosti s internetem



Graf B12 Domácnosti používající vybraný typ připojení k internetu podle velikosti obce; 2018

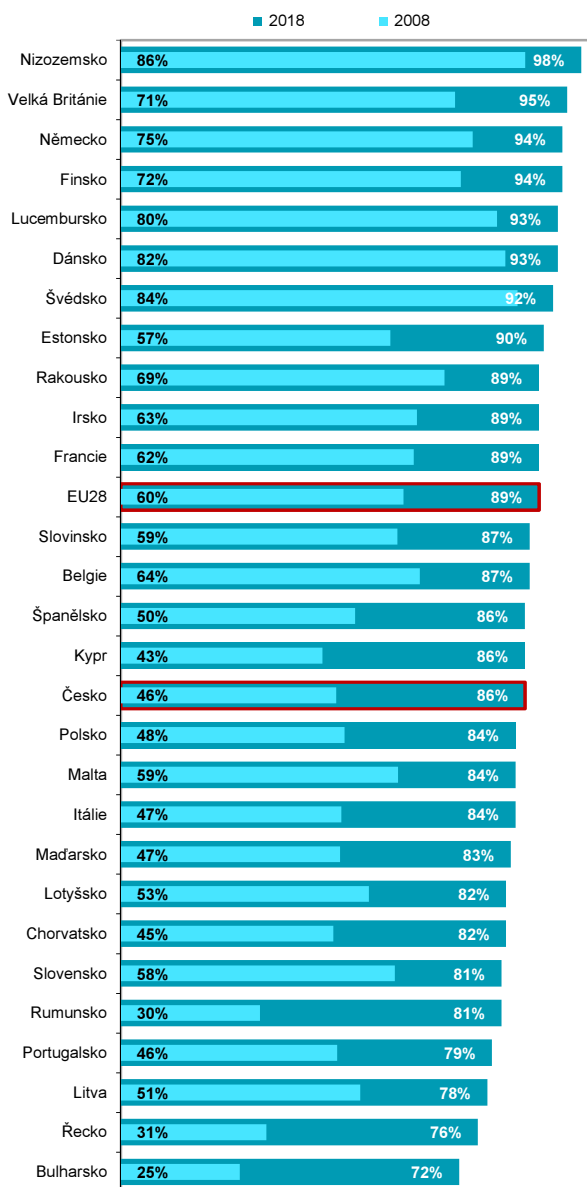


podíl z celkového počtu domácností s internetem v dané velikosti obce

Zdroj: ČSÚ, Šetření o využívání ICT v domácnostech a mezi jednotlivci, 2019

B Domácnosti

Graf B13 Domácnosti v zemích EU s internetem



podíl z celkového počtu domácností s alespoň jedním členem ve věku 16 až 74 let v dané zemi

B Domácnosti

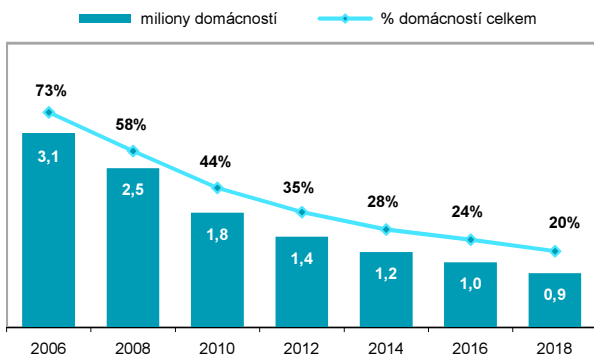
Tab. B6 Domácnosti v ČR bez internetu

%

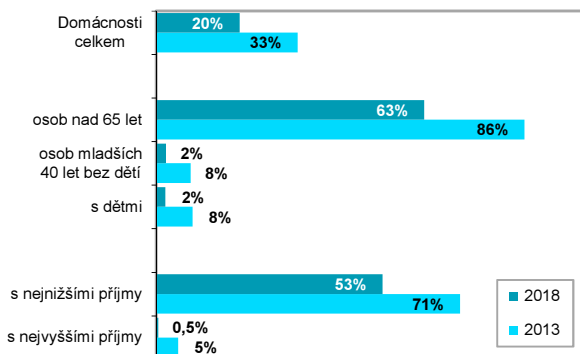
	2015	2017	2018
Celkem	26,9	22,8	19,5
Celkem (s alespoň 1 členem do 74 let)	21,0	16,8	13,6
<i>podle typu domácnosti</i>			
domácnosti bez dětí celkem	34,8	29,5	26,2
osob mladších 40 let	5,3	3,2	2,3
osob starších 65 let	75,8	68,9	62,6
domácnosti s dětmi	6,4	4,1	2,2
<i>podle příjmové skupiny domácnosti</i>			
s nejnižšími příjmy (první kvartil)	66,2	57,4	52,9
druhý kvartil	42,8	29,3	21,2
třetí kvartil	14,2	6,1	3,5
s nejvyššími příjmy (čtvrtý kvartil)	3,2	0,7	0,5

podíl z celkového počtu domácností daného typu v daném roce

Graf B14 Domácnosti bez internetu



Graf B15 Vybrané skupiny domácností bez internetu

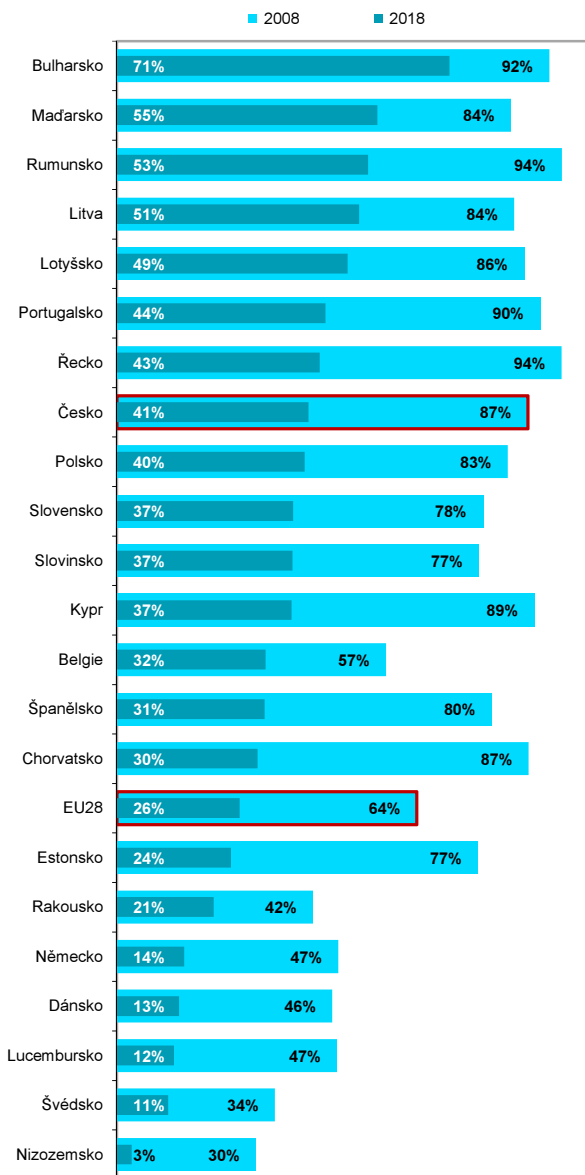


podíl z celkového počtu domácností v dané skupině v daném roce

Zdroj: ČSÚ, Šetření o využívání ICT v domácnostech a mezi jednotlivci, 2019

B Domácnosti

Graf B16 Domácnosti v zemích EU s nejnižšími příjmy bez internetu



podíl z celkového počtu domácností v prvním příjmovém kvartilu s alespoň jedním členem ve věku 16 až 74 let v dané zemi

B Domácnosti

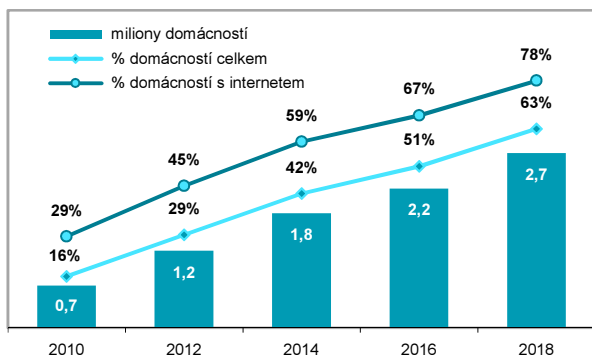
Tab. B7 Domácnosti v ČR, které používají "domácí" Wi-Fi*

	2015	2017	2018
Celkem	47,7	56,6	62,7
<i>podle typu domácnosti</i>			
domácnosti bez dětí celkem	39,7	49,2	54,6
osob mladších 40 let	64,1	75,2	79,2
osob starších 65 let	8,8	14,7	19,1
domácnosti s dětmi	68,4	77,5	83,5
<i>podle příjmové skupiny domácnosti</i>			
s nejnižšími příjmy (první kvartil)	13,5	22,3	28,5
druhý kvartil	28,7	48,7	54,4
třetí kvartil	53,4	77,4	78,0
s nejvyššími příjmy (čtvrtý kvartil)	76,8	89,4	89,7

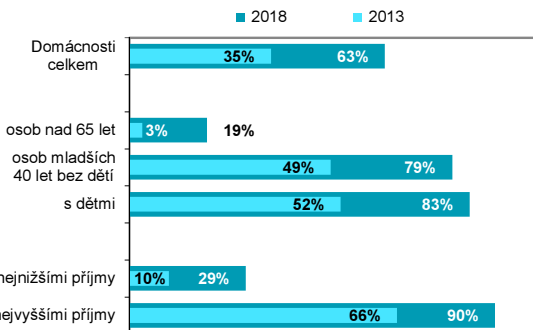
%

podíl z celkového počtu domácností daného typu v daném roce

Graf B17 Domácnosti používající "domácí" Wi-Fi*



Graf B18 Vybrané skupiny domácností používajících "domácí" Wi-Fi*



podíl z celkového počtu domácností v dané skupině v daném roce

* domácnosti, které používají Wi-Fi router k bezdrátovému rozvodu internetu v prostoru bytu či rodinného domu.