



# ŽIVOTNÍ PODMÍNKY ČESKÝCH DOMÁCNOSTÍ

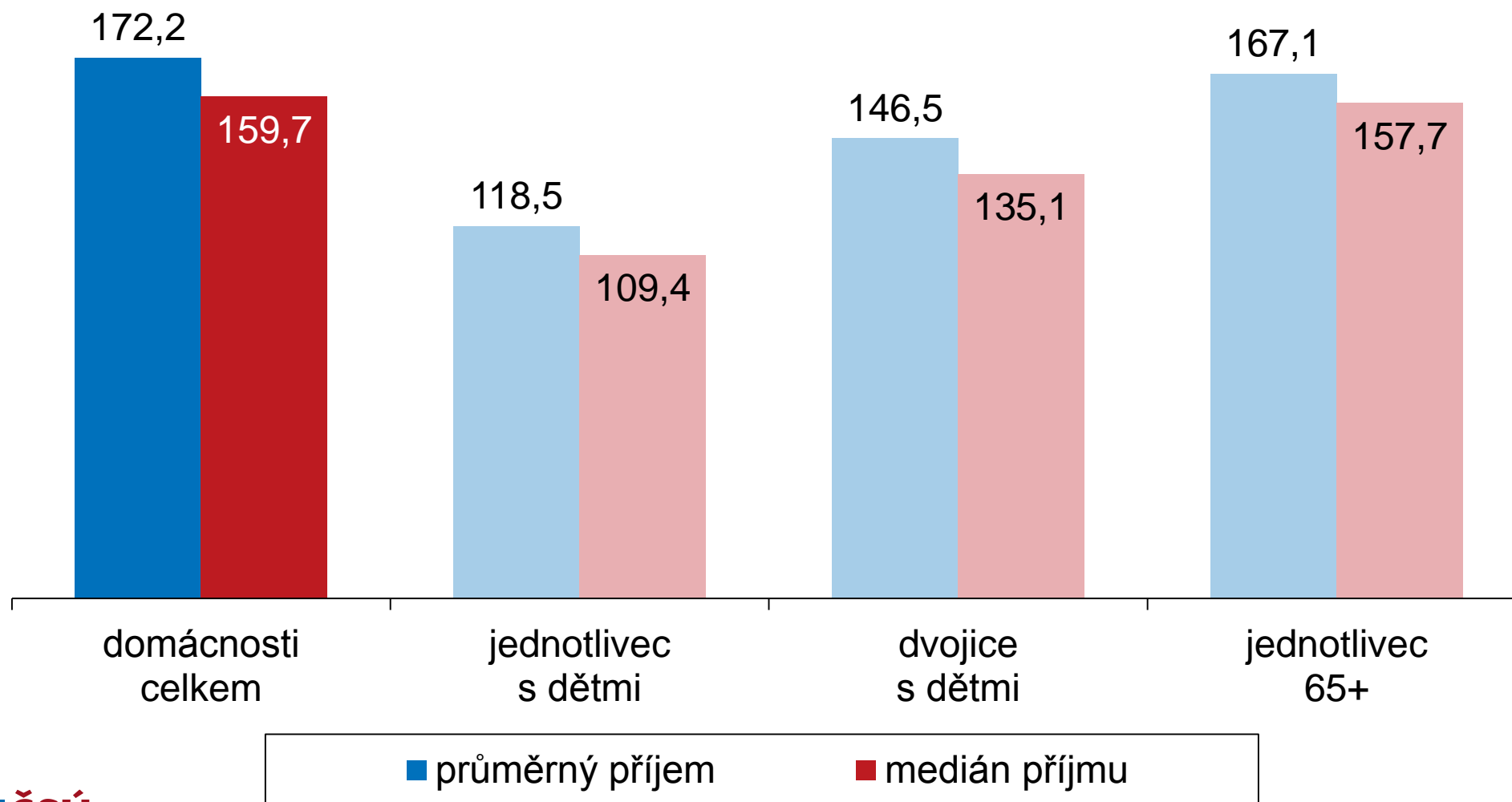
**Michaela Jirková**

**Simona Měřinská**

Tisková konference, 10. dubna 2018, ČSÚ Praha

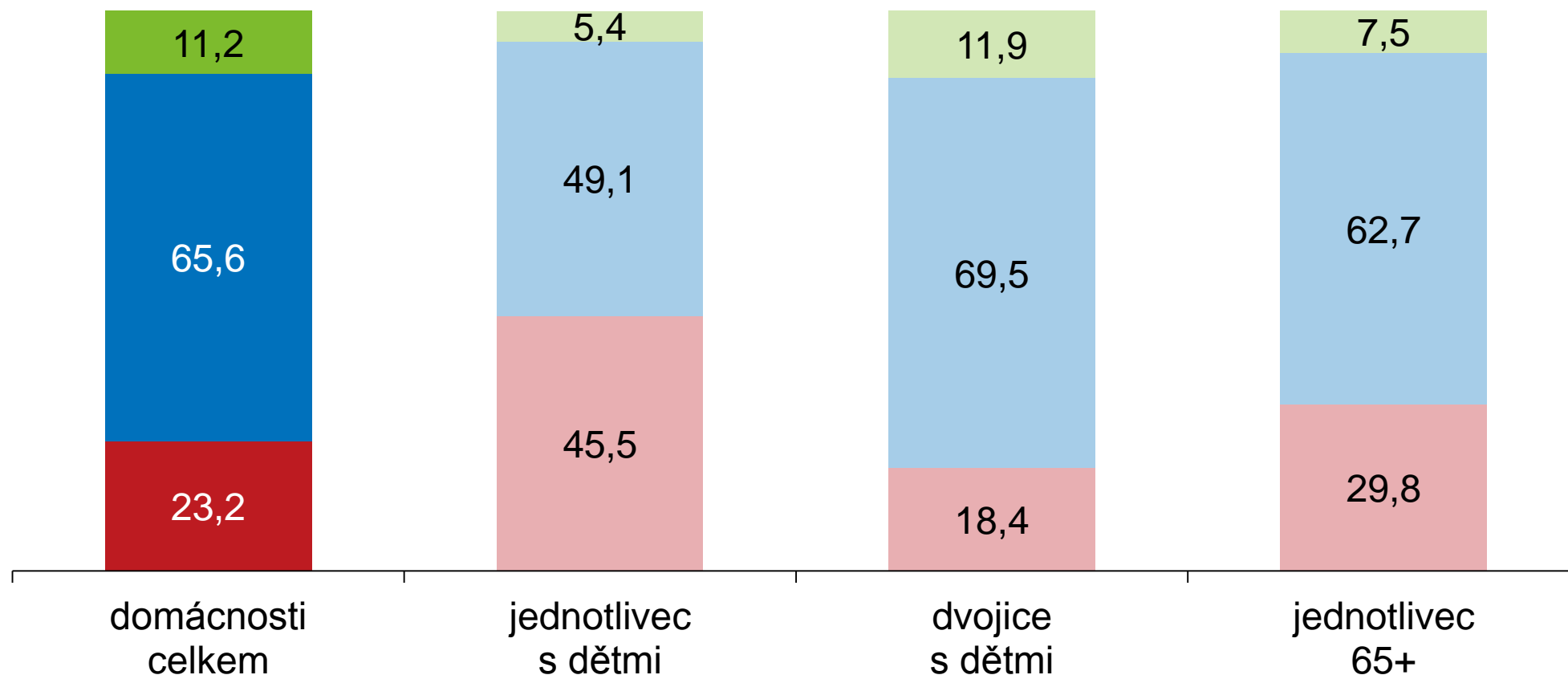
# Medián a průměr ročních čistých peněžních příjmů na osobu podle složení domácnosti (2016)

Čisté roční příjmy na osobu (v tis. Kč)



# Jak domácnosti vycházely se svými příjmy podle složení domácnosti (2017)

■ snadno až velmi snadno ■ s menšími obtížemi, docela snadno ■ s obtížemi až velkými obtížemi



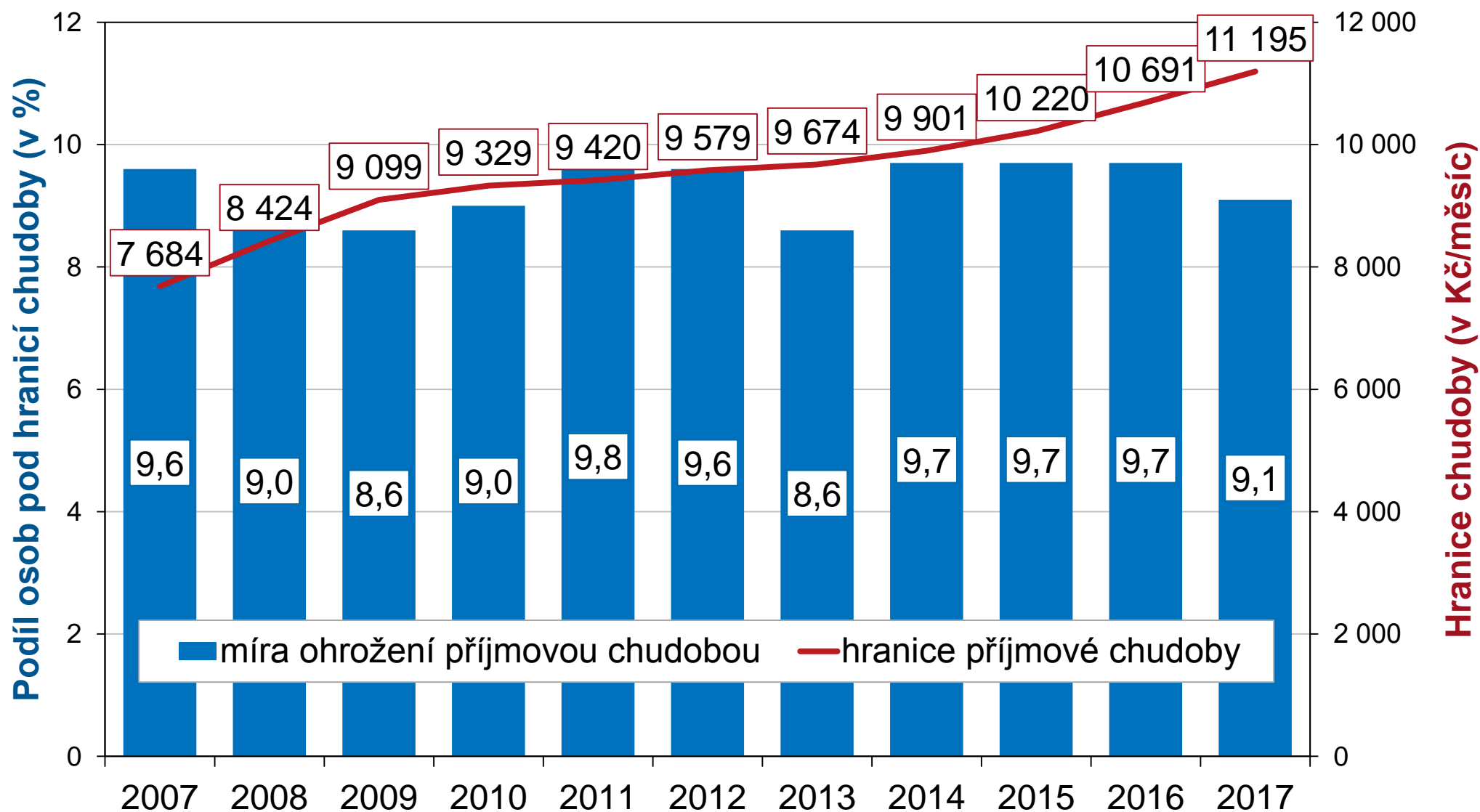
# Ohrožení příjmovou chudobou

- **Míra ohrožení příjmovou chudobou pro rok 2017 činí 9,1 %**
  - dlouhodobě se pohybuje v rozmezí 9–10 %
  - meziroční pokles v roce 2017 o 0,6 p. b. nemusí značit trend

Měsíční hranice ohrožení příjmovou chudobou podle složení domácnosti:

Jednotlivec	11 195 Kč
Dvě dospělé osoby	16 792 Kč
Rodič s dítětem do 13 let	14 553 Kč
Rodič se dvěma dětmi staršími 13 let	22 389 Kč
Rodiče s dítětem do 13 let	20 150 Kč
Rodiče se dvěma dětmi do 13 let	23 509 Kč
Rodiče se třemi dětmi – jedním do 13 let, dvěma staršími 13 let	31 345 Kč

# Vývoj míry ohrožení příjmovou chudobou



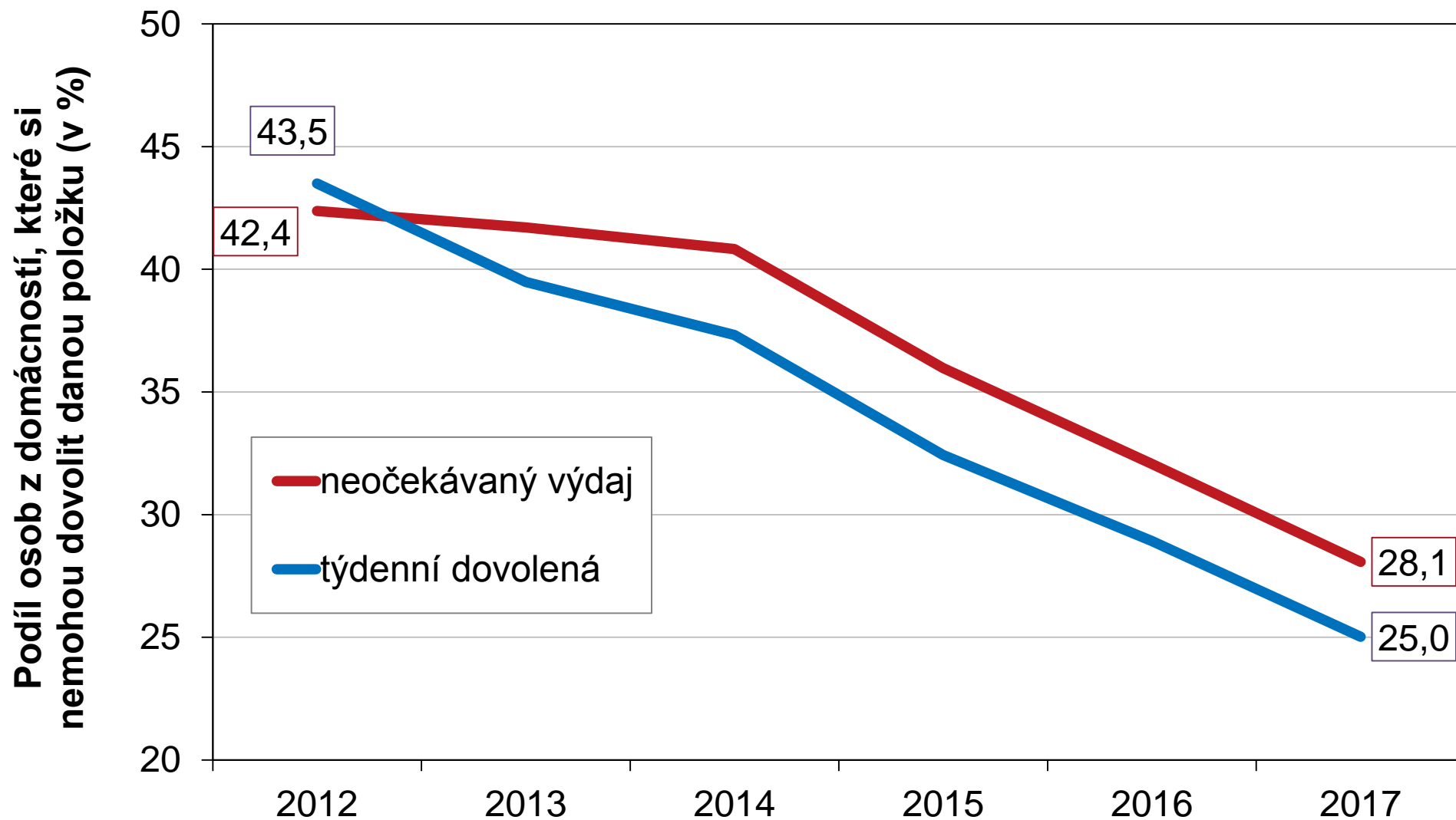
# Materiální deprivace

## ■ Položky materiální deprivace:

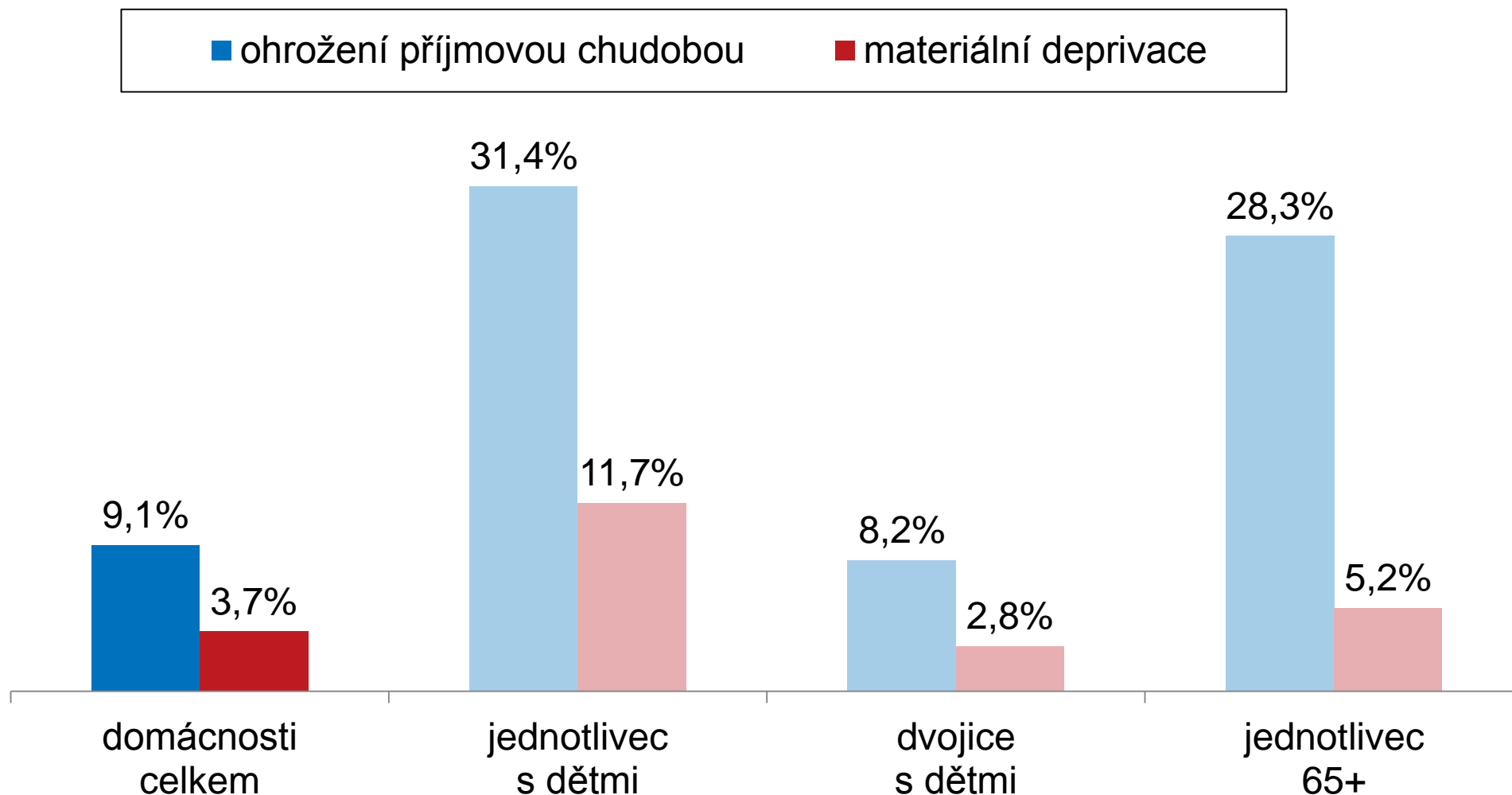
Podíl osob v domácnostech, které si nemohou danou položku dovolit	
Neočekávaný výdaj ve výši 10 200 Kč	28,1 %
Týdenní dovolená	25,0 %
Automobil	7,4 %
Jíst maso obden	7,1 %
Platit včas různé pravidelné platby a splátky	3,2 %
Dostatečně vytápěný byt	3,1 %
Pračka	0,2 %
Barevný televizor	0,1 %
Telefon	0,1 %

- Míra materiální deprivace – domácnost si z finančních důvodů nemohla dovolit 4 a více položek z 9 sledovaných
- **Míra materiální deprivace v roce 2017 byla 3,7 %**

# Položky nejvíce přispívající ke snižování míry materiální deprivace



# Míra ohrožení příjmovou chudobou a materiální deprivace podle složení domácnosti

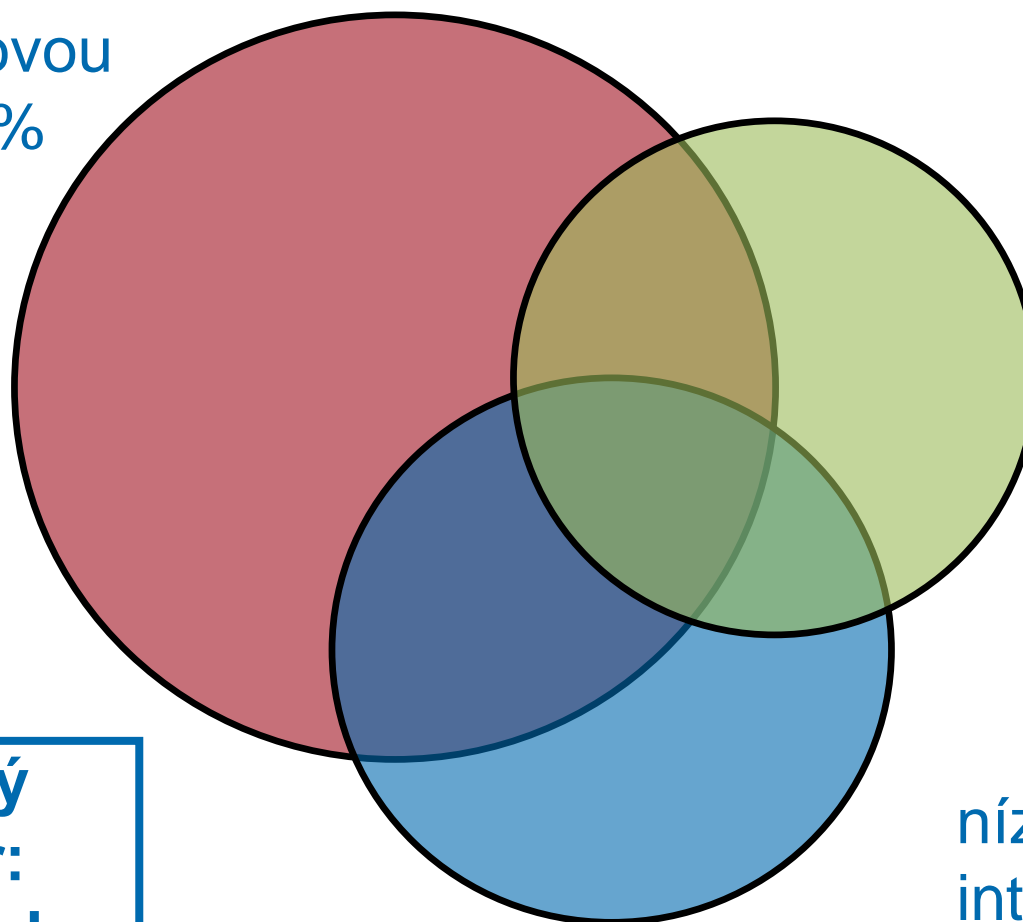




# Souhrnný indikátor ohrožení příjmovou chudobou nebo sociálním vyloučením

ohrožení příjmovou chudobou: 9,1 %

materiální deprivace: 3,7%

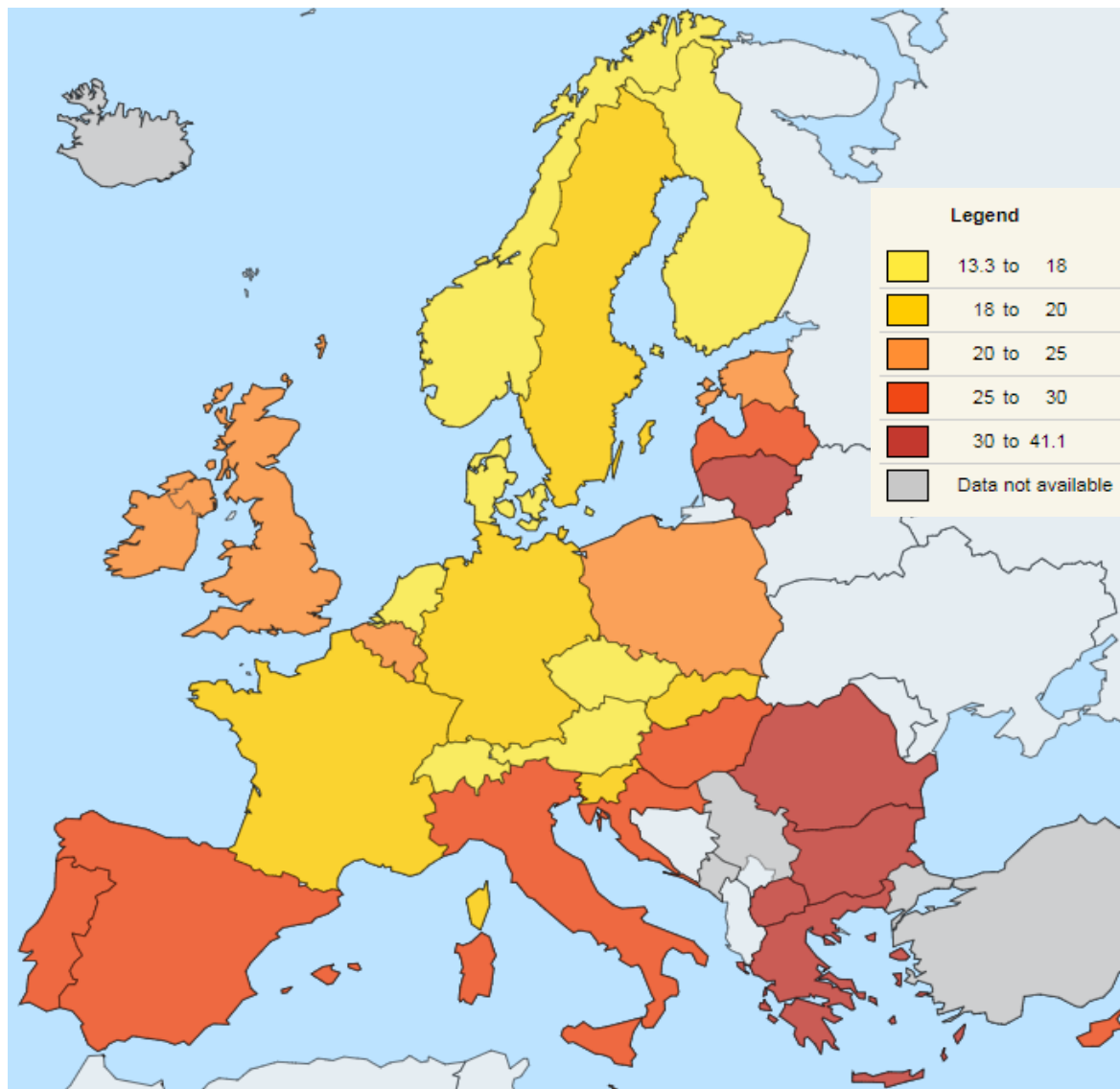


nízká pracovní intenzita: 5,5 %

**Souhrnný indikátor:  
12,2 % osob**

# Souhrnný indikátor ohrožení příjmovou chudobou nebo sociálním vyloučením, Evropa (2016)

- Minimum:  
ČR, Norsko, Finsko,  
Nizozemsko
- Maximum:  
Makedonie, Srbsko,  
Bulharsko, Rumunsko,  
Řecko
- Průměr EU28:  
**23,5 %**



**MODUL 2017**  
TEMATICKÝ MODUL

**ZÁTĚŽ  
DOMÁCNOSTI  
VÝDAJI ZA ZDRAVOTNÍ  
PÉČI A LÉKY**



**MĚSÍČNÍ  
ÚSPORY**



**FINANČNÍ  
SITUACE  
DOMÁCNOSTÍ**



**BANKOVNÍ  
ÚČET**



**ZADLUŽENÍ –  
ÚVĚRY NA BYDLENÍ**





## JAKOU ZÁTĚŽ PŘEDSTAVUJÍ VÝDAJE ZA ZDRAVOTNÍ PÉČI

ZÁTĚŽ DOMÁCNOSTI VÝDAJI ZA DANÝ TYP ZDRAVOTNÍ PÉČE (v %)



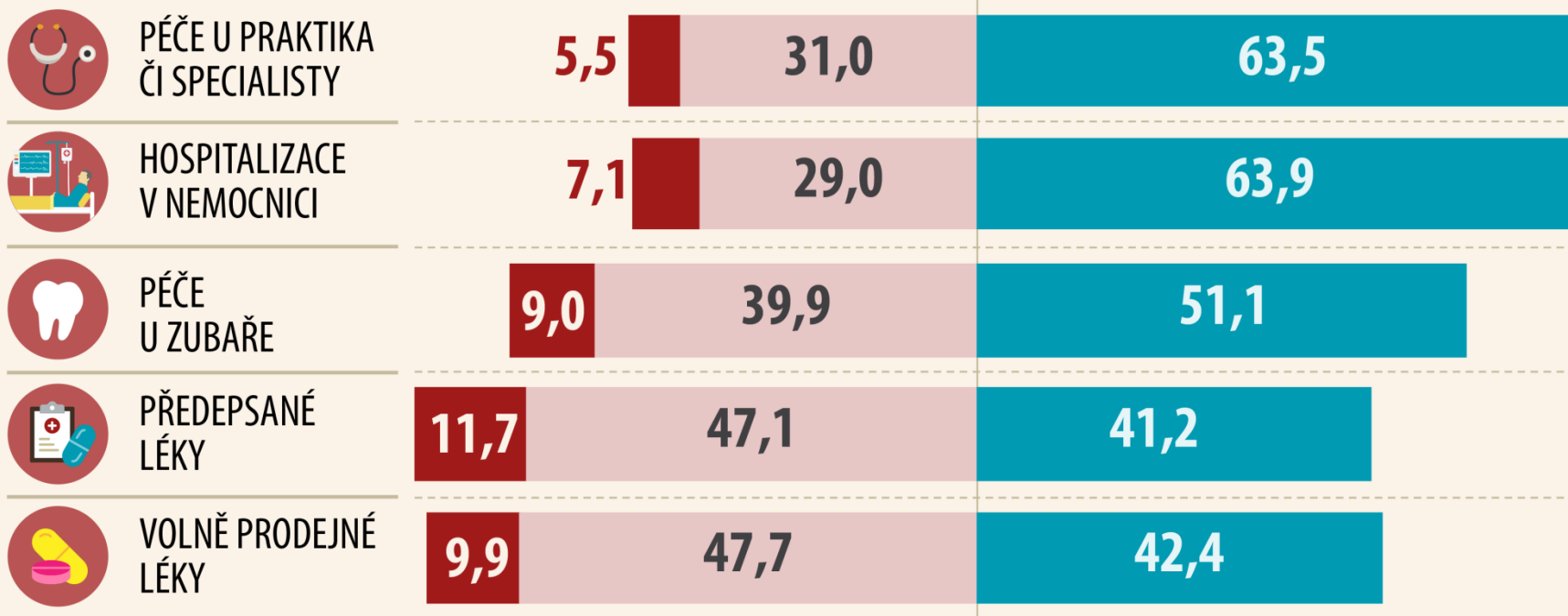
velká zátěž



určitá zátěž



žádná zátěž



Alespoň nějaký typ zdravotní péče se průměrně týkal

**90 % domácností**

Hospitalizace v nemocnici se týkala pouze

**24 % domácností**





## BANKOVNÍ ÚČET PODÍL DOMÁCNOSTÍ (v %)



### DOMÁCNOSTI CELKEM



NIŽŠÍ VZDĚLÁNÍ OSOBY V ČELE  
(ZŠ a nižší SŠ)

82,2



VYŠŠÍ VZDĚLÁNÍ OSOBY V ČELE  
(VŠ)

96,9



JEDNOTLIVEC S DĚTMI

91,6



DVOJICE S DĚTMI

96,6



JEDNOTLIVEC 65+

63,4



## MĚSÍČNÍ ÚSPORY

PODÍL DOMÁCNOSTÍ S ÚSPOROU (v %)



### DOMÁCNOSTI CELKEM

67,1



DOMÁCNOSTI  
S NÍZKÝMI PŘÍJMY

47,9



DOMÁCNOSTI  
S VYŠŠÍMI PŘÍJMY

78,6



JEDNOTLIVEC S DĚTMI

47,2



DVOJICE S DĚTMI

68,2



JEDNOTLIVEC 65+

62,3



## DOMÁCNOSTI CELKEM

 DOMÁCNOSTI  
S NÍZKÝMI PŘÍJMY

 DOMÁCNOSTI  
S VYŠŠÍMI PŘÍJMY

 JEDNOTLIVEC S DĚTMI

 DVOJICE S DĚTMI

 JEDNOTLIVEC 65+



## ÚVĚRY NA BYDLENÍ PODÍL DOMÁCNOSTÍ S ÚVĚREM (v %)



21,1

26,5

27,5

28,2

44,8

0,9

# Shrnutí

- Míra ohrožení příjmovou chudobou v roce 2017 meziročně poklesla na úroveň **9,1 %**
- Míra materiální deprivace v roce 2017 meziročně poklesla o 1,1 p. b. na úroveň **3,7 %**
- Souhrnný indikátor **ohrožení příjmovou chudobou nebo sociálním vyloučením** nadále klesal až na úroveň **12,2 %** v roce 2017
  - mezi osoby nejvíce ohrožené příjmovou chudobou nebo sociálním vyloučením patří **jednotlivci s dětmi a jednotlivci ve věku 65 a více let**, převážně ženy
- **Modul 2017** – finanční situace domácností:
  - **Výdaje za léky a péči u zubaře** jsou pro 10 % domácností velkou zátěží
  - **Měsíční úspory** jsou schopny častěji tvořit domácnosti s vyššími příjmy a dvojice bez dětí
  - **Úvěry na bydlení** mají i domácnosti s nejnižšími příjmy, zejména domácnosti s dětmi





# Děkujeme za pozornost

Michaela Jirková

e-mail: [michaela.jirkova@czso.cz](mailto:michaela.jirkova@czso.cz)

Simona Měřinská

e-mail: [simona.merinska@czso.cz](mailto:simona.merinska@czso.cz)

Odbor šetření v domácnostech