

3. Výkonnost odvětví

Celkový výkon odvětví ekonomiky mírně zpomaloval. Mezičtvrtletní tempo růstu HPH bylo v 1. čtvrtletí nejslabší od počátku loňského roku.

Růst HPH se týkal téměř všech hlavních odvětví, negativně působil jen těžební průmysl a energetika.

Nejdynamičtějším odvětvím služeb zůstává již třetím rokem v řadě finančníctví. Výkon zpracovatelského průmyslu mírně zvolnil.

Index průmyslové produkce vzrostl v 1. čtvrtletí o 4,0 %. Pozice exportérů byla proti loňskému roku méně příznivá.

Výrobci motorových vozidel přispěli k růstu celého průmyslu 0,6 p. b., nejméně od poloviny roku 2013.

Dařilo se kovovýrobě, strojírenství i produkci počítačů, elektronických a optických přístrojů.

O přetrvávající dobré kondici tuzemské ekonomiky na počátku roku svědčí vývoj hrubé přidané hodnoty (HPH)¹. Ta proti poslednímu čtvrtletí 2017 posílila o 0,7 %. Odhlédneme-li od krátkodobé akcelerace v první polovině loňského roku, nevybočil letošní růst HPH z dynamiky posledních dvou let. Přesto byl nejslabší za posledních pět čtvrtletí. O růst se v 1. čtvrtletí postaraly primárně služby a též stavebnictví, jehož výkon stimulovaly vyšší průměrné teploty (hlavně v první polovině zimního období²). V meziročním vyjádření se letos HPH navýšila o 4,5 % – bezmála dvojnásobným tempem než v EU a zároveň rychleji než u všech našich sousedů. Růst podobně jako v loňském roce prolínal prakticky všemi hlavními odvětvími, jen v těžbě a energetice HPH klesala (-2,9 %). Již třetí čtvrtletí v řadě přispěla k meziročně vyšší HPH odvětví terciárního sektoru více než samotný zpracovatelský průmysl. Jeho role však stále zůstala významná, neboť v 1. čtvrtletí zajistil téměř třetinu růstu HPH v ekonomice. Ve většině států EU je role služeb ještě významnější.

V rámci služeb byl meziročně růst HPH nejvíce podpořen váhově dominantním uskupením obchod, doprava, ubytování a pohostinství. Nejdynamičtějším odvětvím terciární sféry však již třetím rokem v řadě zůstalo peněžnictví a pojišťovnictví, jež letos oproti počátku loňského roku vytvořilo HPH o desetinu vyšší. Zpracovatelský průmysl za silnými loňskými výsledky mírně zaostal, jeho tempo (+6,1 %) však bylo ve srovnání s ostatními odvětvími nadále nadprůměrné. Mimořádné faktory stály za akcelerací stavebnictví (+7,6 %), jež docílilo nejlepšího výsledku od počátku roku 2007.

Mírné zvolňování tempa růstu průmyslu ilustrovaly rovněž údaje z podnikových statistik. Index průmyslové produkce³ vzrostl v 1. čtvrtletí meziročně o 4,0 %⁴, a nedosáhl tak dynamiky žádného z loňských čtvrtletí. Za tempy z let 2014 i 2015 však letos průmysl výrazně nezaostal. Pozitivní bylo, že si celé odvětví podrželo růst v mezičtvrtletním vyjádření (+0,3 %), byť k němu přispěl jen váhově dominantní zpracovatelský průmysl. Zpomalení výkonu průmyslu může souviset i s obtížnější situací exportérů, kteří na jedné straně čelili důsledkům sílící koruny, na straně druhé pak naráželi na limity výrobních kapacit v důsledku stále se prohlubujícího nedostatku pracovních sil doprovázeného sílícími mzdovými náklady.

Za zpomalením meziročního růstu stála v 1. čtvrtletí především výroba motorových vozidel, jejíž produkce meziročně vzrostla o 2,9 % (po celý loňský rok tempo oscillovalo kolem 10 %). Výraznější zvolnění potvrzují i údaje o fyzické produkci⁵. Neudržitelnost vysoké dynamiky produkce signalizovaly v tomto odvětví i nové zakázky, jejichž objem již po 1. čtvrtletí 2017 meziročně fakticky stagnoval. Výrobci motorových vozidel přispěli v 1. čtvrtletí k růstu celého průmyslu jen 0,6 p. b., nejméně od poloviny roku 2013, kdy se ekonomika vymaňovala z recese. Silnější dynamiku si uchovaly návazné obory automobilového průmyslu. Jejich příspěvek k růstu průmyslu činil 1,0 p. b. (hlavně vlivem výroby elektrických zařízení). Významný byl i příspěvek kovovýroby (0,7 p. b.), kterou poháněla sílící tuzemská poptávka. Dařilo se strojírenství (+7,7 %) a hlavně výrobě počítačů, elektronických a optických přístrojů (15,7 %, nejvíce ze všech

¹ Údaje o HPH jsou vyjádřeny ve stálých cenách a v očištění o sezónní a kalendářní vlivy.

² Zatímco v loňském roce činila dle údajů ČHMÚ průměrná lednová teplota v ČR -5,6 °C, v letošním lednu dosáhla +1,8 °C a tento měsíc se zároveň stal čtvrtým nejteplejším lednem od roku 1961, kdy se začaly v zemi zaznamenávat celkové průměry teplot. Přestože v únoru a březnu se teploty pohybovaly mírně pod dlouhodobým normálem, provádění stavebních prací již výrazně neomezovaly.

³ Zahnutá odvětví: Těžba a dobývání, Zpracovatelský průmysl, Energetika. Všechna meziroční tempa produkce (na úrovni odvětvových sekcí i oddílů) jsou očištěna o kalendářní vlivy.

⁴ V 1. čtvrtletí 2018 bylo ve srovnání se stejným obdobím r. 2017 o dva pracovní dny méně. Bez očištění činil loni meziroční růst jen 1,9 %.

⁵ Dle údajů Sdružení automobilového průmyslu bylo v 1. čtvrtletí 2018 v Česku vyrobeno 379 tis. motorových vozidel, meziročně o 2,6 % méně (za celý loňský rok +5,2 %). Na poklesu se vedle osobních automobilů podílela i většina zbývajících kategorií motorových vozidel. Více než 90 % produkce směřovalo na export.

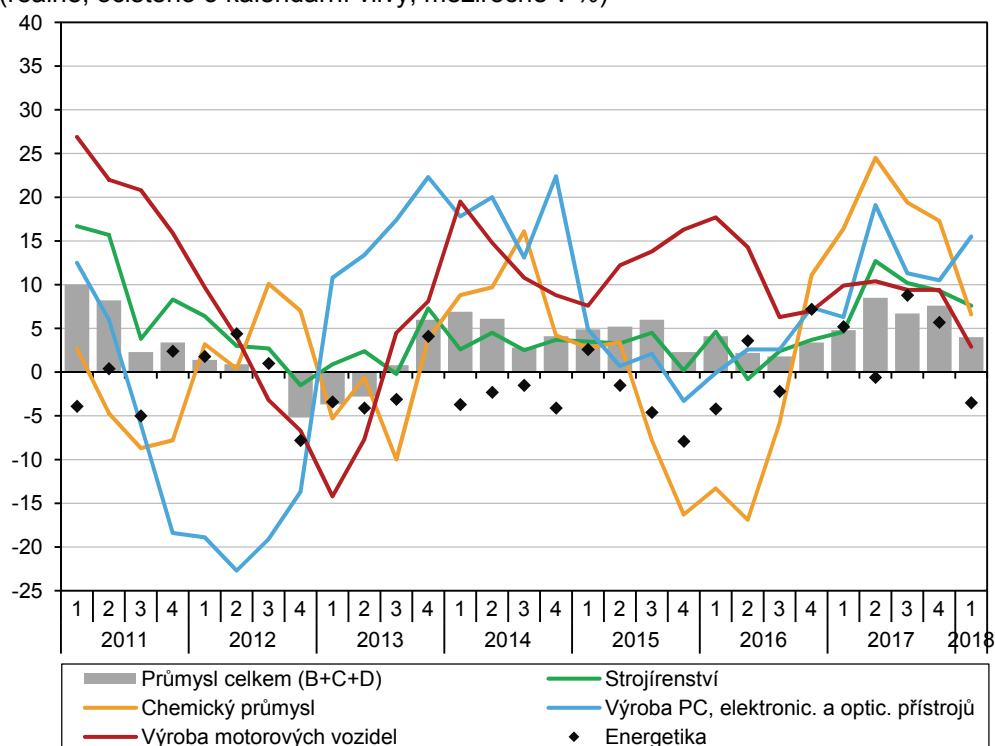
Z menších oborů pokračoval příznivý vývoj v nábytkářství, oděvnictví a farmacii.

zpracovatelských oborů) – příspěvek obou odvětví činil 0,6, resp. 0,5 p. b. Na vlně oživení pozemního stavitelství se pohybovali výrobci ostatních nekovových minerálních výrobků (+8,6 %). Oproti loňskému roku se zlepšilo postavení hutnictví, podobně jako výroby ostatních (zejména kolejových) dopravních prostředků, silný růstový impuls chemického průmyslu naopak vyprchával. Z menších oborů pokračoval svižný růst silně exportně orientovaného farmaceutického průmyslu. Dařilo se oděvnictví (kde rostla poptávka po pracovních a sportovních oděvech) či nábytkářskému průmyslu (s růstem produkce trvajícím již více než pět let).

Za meziročním poklesem produkce energetiky stála teplejší zima.

Naopak v potravinářství a výrobě nápojů (zaměřených tradičně na tuzemský trh) produkce spíše stagnovala. Nejmenší zpracovatelský obor – kožedělný a obuvnický průmysl – setrval v dlouhodobém útlumu⁶. Mimo zpracovatelský průmysl pokračoval dlouhodobý útlum v těžbě a dobývání (-6,6 %, za deset let klesla produkce o třetinu)⁷. Mírnější zima se odrazila na výkonech energetiky (-3,5 %, v 1. loňském čtvrtletí +5,2 %)⁸.

Graf č. 5 Produkce v průmyslu a ve vybraných zpracovatelských odvětvích (reálně, očištěno o kalendářní vlivy, meziročně v %)



Zdroj: ČSÚ

Růst tržeb průmyslových podniků se na počátku roku zastavil. Tempo růstu tržeb v tuzemsku převyšovalo dynamiku tržeb z přímého vývozu.

Nominální tržby průmyslových podniků na počátku roku stagnovaly (po růstu 7,2 % za celý rok 2017). Již páté čtvrtletí v řadě dosahovaly vyššího meziročního tempa domácí tržby (v 1. čtvrtletí +1,2 %) nežli tržby z přímého vývozu (-1,0 %). Ve směru poklesu tržeb působila kurzová apreciacie koruny a v 1. čtvrtletí i nižší počet pracovních dní. Výrazněji letos rostly tržby jen v hutnictví (+10 %) a také ve farmacii a výrobě počítačů, elektronických a optických přístrojů, v automobilovém průmyslu se naopak poprvé po osmnácti čtvrtletích snížily (o 5 %). Tempo růstu nových zakázek na počátku roku zvolnilo pod 2 %. Z dvanácti sledovaných průmyslových oborů signalizovaly silnější růst

⁶ Meziročně poklesla v tomto odvětví produkce o pětinu, za posledních deset let o 38 %.

⁷ Za poklesem stál především dlouhodobý útlum těžby černého uhlí. Naopak ve váhově méně významném oddílu ostatní těžba a dobývání (zahrnujícím těžbu stavebních materiálů – kamene, jílu, písků) produkce po 1. čtvrtletí 2017 rostla.

⁸ V 1. čtvrtletí 2018 činila hrubá výroba elektřiny 23 TWh, meziročně o 4,1 % méně. Snížilo se i kladné saldo zahraničního obchodu s elektřinou.

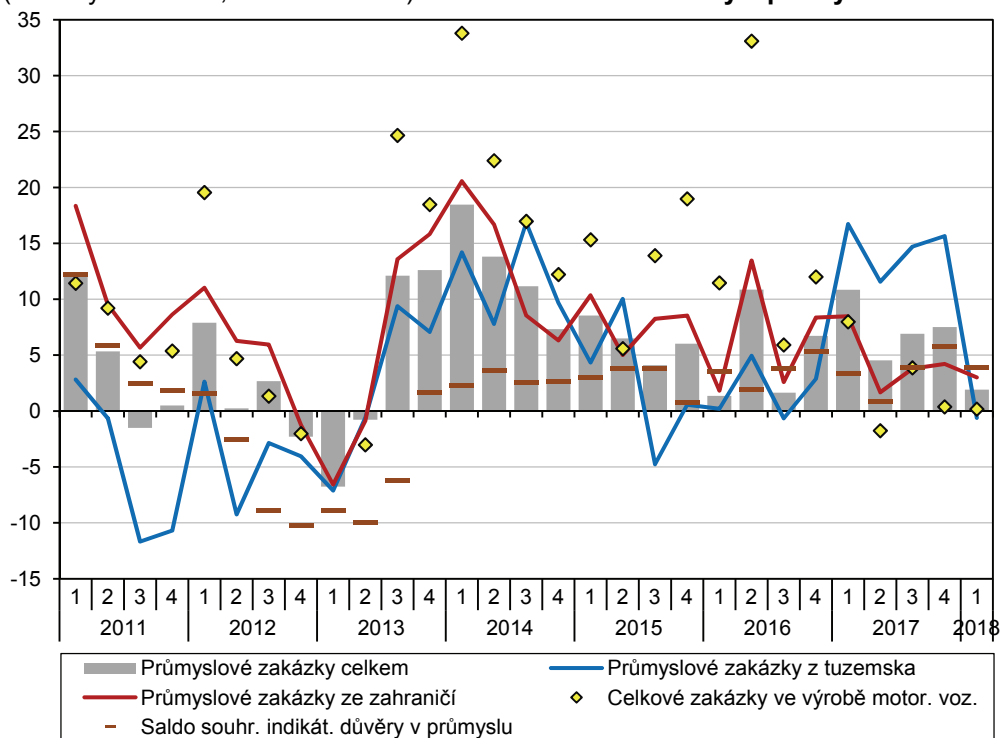


Růst nových průmyslových zakázek zvolnil pod 2 %, v automobilovém průmyslu již čtvrté čtvrtletí v řadě spíše stagnoval.

Jako hlavní bariéra růstu průmyslových podniků již téměř rok přetrvává nedostatek zaměstnanců.

poptávky jen hutnictví, kovovýroba a farmacie (všechny v pásmu 8–10 %). V automobilovém průmyslu objem zakázek meziročně stagnoval, shodně jako ve strojírenství (po téměř 10 % růstu v předchozím roce). Sezónně očistěné saldo indikátorů dle hodnocení manažerů průmyslových podniků od poloviny loňského roku stagnovalo, udrželo se však stále v mírně pozitivním pásmu (v dubnu +4,3 bodu). Dle dubnových údajů očekávaly průmyslové podniky v roce 2018 růst investic o 5 %⁹ (v listopadu 2017 bylo očekávání pro letošní rok +3 %). Hlavní bariérou růstu průmyslu zůstává již od poloviny loňského roku nedostatek zaměstnanců (na počátku 2. čtvrtletí 2018 ho zmiňovalo 44 % podniků)¹⁰. Nedostatečná poptávka sužovala 36 % podniků (za poslední tři čtvrtletí její role stagnovala). Zaměstnanost v průmyslu posílila stejně jako po celý rok 2017 téměř 2% tempem. K navýšení přispěli hlavně výrobci motorových vozidel (růst v odvětví +4,1 %), jejich subdodavatelská odvětví, energetika (+10 %), kovovýroba i chemický průmysl, naopak v těžbě uhlí desetina pracovníků meziročně ubyla.

Graf č. 6 Nové zakázky v automobilovém průmyslu, v průmyslu celkem (v běžných cenách, meziročně v %) a saldo indikátoru důvěry v průmyslu



Zdroj: ČSÚ

I přes zpomalení rostla letos průmyslová produkce v Česku vyšším tempem než v EU.

Za posledních pět let posílil průmysl nejvíce ve Slovinsku a Rumunsku.

Tempo růstu průmyslové produkce v Česku převyšovalo v 1. čtvrtletí hodnotu v EU (+3,2 %) a dosahovalo obdobné výše jako v Německu (+4,0 %). Nejvyšší dynamiku vykazovaly státy střední a východní Evropy (především Slovinsko +8 %, Polsko a Litva shodně +6 %). Zatímco v EU se nejvíce dařilo odvětvím produkujícím výrobky investiční povahy (například dopravní prostředky, stroje), v ČR to byly letos obory vyrábějící předměty dlouhodobé spotřeby. Od konce poslední recese (1. čtvrtletí 2013) posílila v Česku průmyslová produkce v úhrnu o 27 % (sedmým nejvyšším tempem v EU). Silnější tempa signalizovaly Slovinsko, Rumunsko (shodně +31 %), Maďarsko a Polsko. V EU činil růst 11 %, v Německu 10 %, v Rakousku 16 % a ve Francii 5 %.

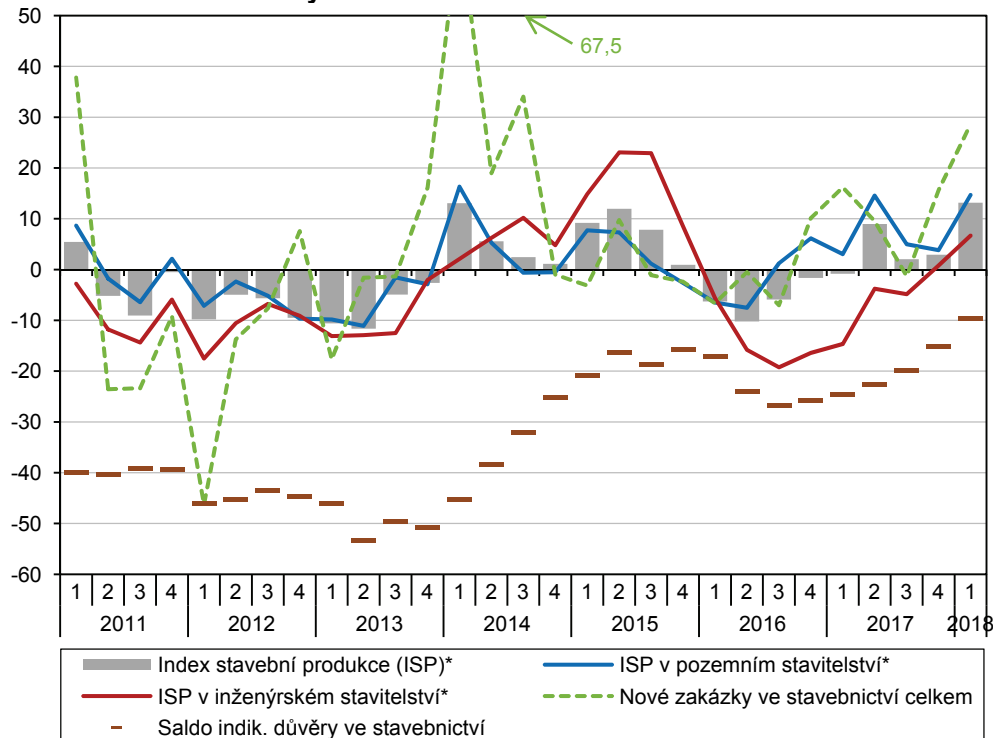
⁹ Půjde přitom primárně o obnovu stávajících výrobních zařízení, méně pak o rozšíření výrobních kapacit a pořízení nových technologií.

¹⁰ Nedostatek zaměstnanců sužoval nejvíce silné exportní obory: automobilový průmysl (66 %), strojírenství (59 %), hlavní subdodavatele pro automobilový průmysl (kolem 50 %) a kovodělný průmysl (47 %). Vysoký byl i v mnoha malých oborech s nízkou mzdovou úrovní – průmysl kožedělný (79 %), textilní (51 %), oděvní (40 %). Nízký (do 15 %) pak v chemii, hutnictví, výrobě nápojů, těžbě a energetice.

Růst investiční aktivity umocněný příznivým vývojem počasí vedl na počátku roku k akceleraci stavebnictví.

Stavebnictví, podpořené mírným růstem objemu veřejných investic i příznivým počasím na počátku roku, pokračovalo v loňském oživení. Stavební produkce¹¹ mezičtvrtletně posílila o 1,5 %, a to výhradně zásluhou váhově převažujícího pozemního stavitelství (+3,1 %). Meziročně vzrostlo letos stavebnictví o výrazných 13,1 % (ve stejném období loňského roku stagnovalo), a překonalo dokonce i tempa z let 2014 a 2015, kdy růstový impulz celému odvětví poskytl dočerpávání prostředků z rozpočtu EU na konci programového období. Za letošní akceleraci stálo primárně pozemní stavitelství, z desetiny k ní přispělo i inženýrské stavitelství, na jehož růst (+6,7 %) je třeba nahlížet v kontextu velmi nízké srovnávací základny. Proti 1. čtvrtletí konjunkturálního roku 2008 byl letošní výkon inženýrského stavitelství slabší o 28 %, u pozemního o 19 %.

Graf č. 7 Stavební produkce*, hodnota nových zakázek (meziročně v %) a saldo indikátoru důvěry ve stavebnictví



*Očištěno od vlivu počtu pracovních dnů.

Zdroj: ČSÚ

Zahajovaných i dokončených bytů meziročně v Česku přibýlo. Nízká intenzita zahajované bytové výstavby v Praze přetrvávala.

Pozemnímu stavitelství pomáhá i postupný rozvoj bytové výstavby, byť jde z pohledu celého odvětví o relativně okrajový segment. Zahájených bytů bylo meziročně o šestinu více, jejich četnost (7,6 tis.) se v rámci 1. čtvrtletí navyšovala již potřetí v řadě. Více bytů vzniklo letos netradičně hlavně zásluhou růstu v kategorii stavebně upravené nebytové prostory (ve Středočeském a Ústeckém kraji), přibýlo však i bytů v rodinných či bytových domech. Přetrvával problém slabé bytové výstavby v Praze, jejíž objem výrazně pokulhával za růstem pracovních míst, resp. počtem nově příchozích obyvatel¹² a přispíval k rostoucímu napětí na rezidenčním trhu.

Hodnota nových stavebních zakázek vzrostla meziročně o čtvrtinu a sílila již druhým rokem v řadě.

Hodnota nových zakázek v tuzemsku¹³ sílila již druhým rokem v řadě. V 1. čtvrtletí vzrostla meziročně o více než čtvrtinu, k navýšení přispělo především inženýrské stavitelství. Je příznivé, že postupně roste i průměrná velikost nově uzavřené zakázky. Zatímco ta v roce 2016 a v první polovině roku 2017 oscilovala kolem 3 mil. korun, na konci roku 2017 dosáhla 3,7 mil. a v následujícím čtvrtletí již 4,5 mil. korun. Letos se navýšila rovněž celková zásoba práce, neboť objem všech dosud

¹¹ Všechny meziroční údaje o stavební produkci jsou očištěny o kalendářní vlivy.

¹² V Praze byla v první třetině roku 2018 zahájena výstavba 678 bytů. Na celorepublikovém úhrnu se podílela 6,7 %.

¹³ Pokrývá pouze podniky s 50 a více zaměstnanci.



Nálada podnikatelů ve stavebnictví se výrazně zlepšila. Saldo důvěry však zůstává stále v mírně negativním pásmu.

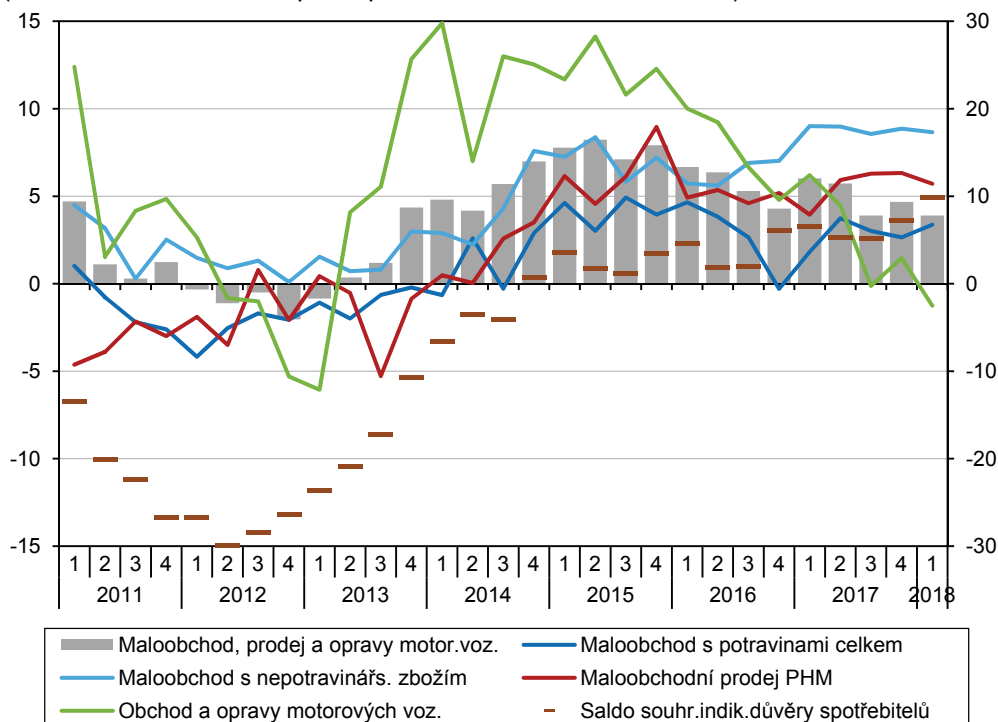
Role nedostatečné poptávky jako bariéry růstu ve stavebnictví za poslední rok částečně ustoupila do pozadí.

Stavební produkce v Česku rostla letos výrazně rychleji než v EU. V letech 2016 i 2017 tomu bylo naopak.

nerealizovaných stavebních zakázek meziročně vzrostl o osminu (na 153 mld. korun), o což se zasloužily hlavně veřejné zakázky (+18 %). Naopak stále okrajovější roli v rezervoáru práce hrají stavební zakázky v zahraničí¹⁴. Vcelku příznivě vyznívá i jiný předstihový ukazatel – hodnota uzavřených stavebních povolení. Její mírný meziroční pokles (-2,8 %) byl způsoben nestandardně vysokou loňskou základnou u nebytových budov¹⁵. V ostatních kategoriích již byla hodnota povolených staveb meziročně vyšší. Sezónně očištěné saldo indikátoru důvěry signalizované stavebními podniky setrvalo i v dubnu v záporném pásmu (-5,5 bodu), již rok a půl ale pokračoval trend postupného zlepšování. Letošní hodnota salda byla nejlepší od konce roku 2008. Tomu odpovídal i pokles podílu podniků považujících nedostatečnou poptávku za bariéru růstu (38 % na počátku 2. čtvrtletí 2018, o rok dříve 54 %). Za stejné období se naopak téměř zdvojnásobil podíl podniků, jež trápí nedostatek pracovní síly (až na 28 %). Celková zaměstnanost ve stavebnictví se po útlumových letech stabilizovala.

Stavební produkce v EU vzrostla v 1. čtvrtletí meziročně o 1,2 %. Navzdory silnému tempu produkce v Česku dosáhla většina novějších členských států EU ještě vyšší dynamiky. Výkony stavebnictví v zemích střední a východní Evropy se vyznačují rozkolísaností vlivem nepravidelností v čerpání unijních prostředků na infrastrukturní projekty. V letech 2016 i 2017 ale stavební produkce v ČR, podobně jako v mnohých ekonomicky slabších členských zemích Unie, za růstovými tempy EU zaostala.

Graf č. 8 Tržby za maloobchod a prodej a opravy motorových vozidel
(reálně, očištěno od vlivu počtu pracovních dnů, meziročně v %)



Zdroj: ČSÚ

Svízný růst služeb započatý v loňském roce

Také terciárnímu sektoru ekonomiky se na počátku roku dařilo. Tržby ve vybraných službách¹⁶ posílily proti poslednímu loňskému čtvrtletí o významná 2,3 %, v meziročním

¹⁴ Jejich objem poklesl za poslední čtyři roky o polovinu (na 16 mld. korun) a na celkové zásobě práce stavebních podniků se v 1. čtvrtletí 2018 podílely již jen desetinou.

¹⁵ Tato skutečnost souvisí se započítáním realizace větší průmyslové stavby.

¹⁶ Bez obchodu, peněžnictví, pojišťovnictví, vědy, výzkumu a veřejných služeb. Všechny údaje za služby jsou ve stálých cenách, meziroční údaje jsou očištěny o kalendářní vlivy, mezičtvrtletní jsou očištěny o sezónní vlivy (včetně vlivu počtu pracovních dnů).

v 1. čtvrtletí pokračoval. K posílení služeb přispěly nejvíce doprava a skladování a též informační a komunikační činnosti.

vyjádření pak o 4,2 % (svízně růstové tempo si služby udržovaly i po většinu roku 2017). I přes značnou různorodost služeb probíhal růst napříč všemi hlavními odvětvími¹⁷. Výjimkou byly jen činnosti v oblasti nemovitostí, kde však mírný pokles výkonů (-0,8 %) přímo nesouvisel s celkovou situací na realitním trhu. Obdobně jako po většinu loňského roku táhlo i letos růst služeb nejvíce váhově dominantní odvětví dopravy a skladování. Významná byla však i role dynamicky rostoucích informačních a komunikačních činností, které se na růstu služeb podílely celou třetinou.

Dobré výsledky průmyslu i obchodu udržovaly dynamický růst skladování (+8,5 %), tempo v pozemní a potrubní dopravě bylo nejvyšší za posledních deset čtvrtletí.

K růstu tržeb v dopravě a skladování (+5,4 %) přispěly v 1. čtvrtletí nejvíce skladování a vedlejší činnosti v dopravě, jež profitovaly z dynamického vývoje v průmyslu i obchodu. Dobré výsledky zaznamenaly všechny hlavní druhy dopravy, vyjma letecké, jejíž výkon se po výrazném oživení v loňském roce letos opět snížil. Tempo tržeb ve váhově nejvýznamnější pozemní a potrubní dopravě vystoupalo na +4,3 %, nejvíce za posledních deset čtvrtletí. Dařilo se především silniční nákladní dopravě, odvětví ale pomáhal i rozvoj cestovního ruchu. Patrně se projevila také vyšší dojíždka za prací ve vazbě na rekordní počet zaměstnaných. V růstu tržeb v odvětví informačních a komunikačních činností (+6,5 %) se nejvíce uplatnil vliv činností v oblasti IT (programování, správa počítačového vybavení), vyšší výkony ale letos zaznamenaly všechny odvětvové oddíly (vč. nejdynamičtěji rostoucího oboru informačních činností). V ubytování, stravování a pohostinství posílily tržby navzdory silnému rozvoji cestovního ruchu¹⁸ jen o 2,7 %. Projevil se efekt vysoké srovnávací základny ovlivněné i legislativními vlivy souvisejícími s výběrem daně. K růstu profesních, vědeckých a technických činností (+3,6 %) přispěla silnější poptávka po projektových činnostech (ve vazbě na růst stavebnictví), dařilo se i právním a účetnickým činnostem či poradenství v oblasti řízení. Méně naopak utrhli poskytovatelé reklamních činností. V administrativních a podpůrných činnostech přispívaly k vyšším výkonům (+2,8 %) hlavně cestovní agentury a kanceláře, jejichž růst tržeb trval již sedmé čtvrtletí v řadě. Výrazné zvolnění dlouhodobě dynamicky rostoucích pracovních agentur souviselo s legislativními i cenovými vlivy (v běžných cenách dvojciferný růst tržeb pokračoval).

Přetrvávající vysoká dynamika příjezdového cestovního ruchu se promítla v tržbách cestovních agentur a kanceláří.

Tržby v maloobchodu odrážely velmi optimistické naladění spotřebitelů. Meziročně vzrostly nejvíce za posledních jedenáct let.

Tržby v maloobchodu¹⁹ nadále mírně sílily a v 1. čtvrtletí vzrostly meziročně o 6,3 % (nejvyšším tempem po 3. čtvrtletí 2007). Plně se v nich odrazil trend indikátoru důvěry spotřebitelů ovlivněný rekordně nízkou nezaměstnaností i vysokým tempem růstu objemu vyplacených mezd v ekonomice. K růstu maloobchodu přispěl tradičně nejvíce prodej nepotravinářského zboží, jehož tempa převyšovala 8,5% hranici již páté čtvrtletí v řadě. V ČR (+22,3 %) stejně jako v EU (8,0 %) rostly v tomto segmentu maloobchodu nejvíce tržby internetovým prodejcem. Mezi specializovanými prodejny se v tuzemsku dařilo hlavně prodeji počítačových i komunikačních zařízení, kde poptávku stimuloval i příznivý cenový vývoj. Silně rostly i tržby za výrobky převážně pro domácnost, naopak tempa za prodej oděvů, obuvi a koženého zboží či výrobků pro kulturu a rekreaci nedosáhla vinou opožděného nástupu jarní sezóny ani 3 %. Maloobchod s potravinami vzrostl o 3,4 % (za celý loňský rok +2,8 %), byl pozitivně ovlivněn „předsunutými“ Velikonocemi. Poměrně stabilní byl po roce 2014 vývoj tržeb za prodej pohonných hmot, v 1. čtvrtletí 2018 vzrostly o 5,7 %. Naopak tržby za obchod a opravy motorových vozidel již vykazovaly známky nasycení (-1,3 %). ČR se v posledních třech letech řadí k zemím s nejrychlejším růstem maloobchodních tržeb v EU. Hlavně zásluhou nepotravinářského zboží rostl celý maloobchod (bez motoristického segmentu) v ČR v 1. čtvrtletí čtvrtým nejvyšším tempem v EU (za Kypr, Maďarskem a Rumunskem). V EU činil růst 2,1 %, v Německu 0,9 %. Tržby mírně klesly jen v Itálii (-1,0 %) a také v Belgii i Slovinsku.

Vyšší tempa maloobchodních tržeb než ČR vykazaly na počátku roku v EU jen Kypr, Maďarsko a Rumunsko.

¹⁷ Plošný charakter růstu byl letos patrný i na podrobnější úrovni. Z 25 odvětvových oddílů služeb sledovaných v konjunkturální statistice, jich meziroční snížení tržeb vykazovalo jen 5. Vyjma letecké dopravy (-7,2 %) šlo přitom jen o mělké poklesy.

¹⁸ V 1. čtvrtletí stoupl počet přenocování zahraničních hostů v hromadných ubytovacích zařízeních v ČR meziročně o 9,0 %, u tuzemské klientely dokonce o 9,5 %.

¹⁹ Data nezahrnují motoristický segment. Údaje o maloobchodu jsou vyjádřeny ve stálých cenách a očištěny o kalendářní vlivy.

