

ANALÝZA

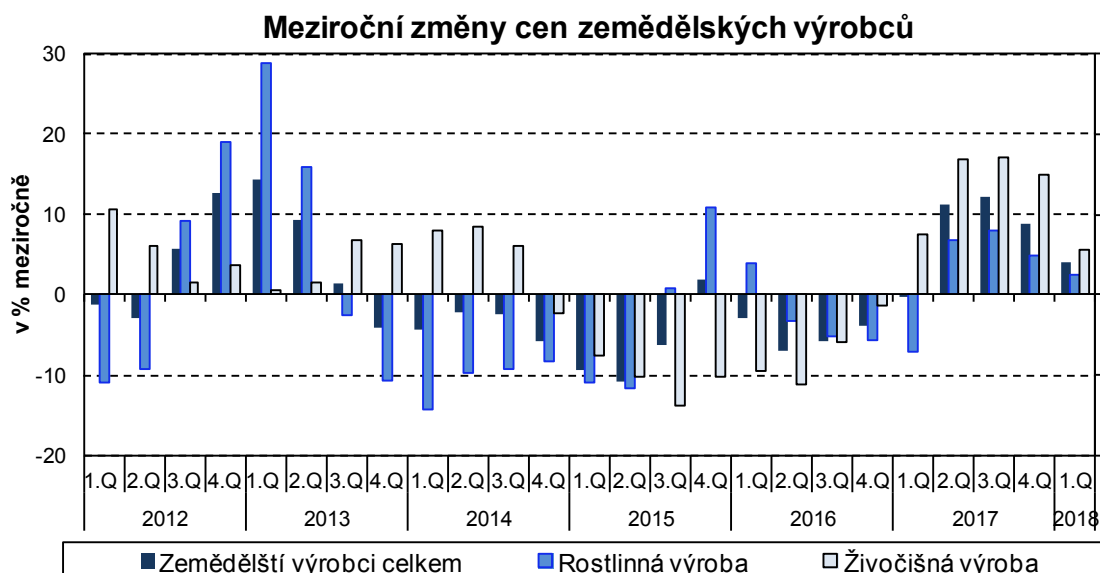
18. 4. 2018

Vývoj indexů cen výrobců v 1. čtvrtletí 2018

Ceny zemědělských výrobců v 1. čtvrtletí 2018 oproti 4. čtvrtletí 2017 klesly o 1,0 % a ceny tržních služeb pro podniky o 0,2 %, ceny průmyslových výrobců vzrostly o 0,5 %, stavebních prací, podle odhadů, o 0,6 %. V 1. čtvrtletí 2018 byly meziročně vyšší ceny zemědělských výrobců o 4,0 %, průmyslových výrobců o 0,1 %, stavebních prací, podle odhadů, o 2,2 % a tržních služeb pro podniky o 1,7 %.

Ceny zemědělských výrobců v 1. čtvrtletí 2018 oproti 4. čtvrtletí 2017 se snížily o 1,0 %. Klesly ceny vajec o 18,9 %, prasat jatečných o 11,1 % a olejnin o 2,5 %. Ceny čerstvého ovoce, mléka a skotu byly nižší shodně o 0,3 %. Vyšší byly ceny čerstvé zeleniny o 8,3 % a brambor o 2,9 %.

Ceny zemědělských výrobců byly v 1. čtvrtletí 2018 meziročně vyšší o 4,0 %. Ceny v rostlinné výrobě vzrostly o 2,5 %, ceny v živočišné výrobě o 5,7 %. Cenový růst v rostlinné výrobě ovlivnilo zvýšení cen čerstvého ovoce o 72,1 %. Ceny čerstvé zeleniny vzrostly o 16,3 % a obilovin o 6,2 %, ceny olejnin klesly o 6,7 %. V živočišné výrobě byly vyšší ceny mléka o 15,8 %, vajec o 10,7 % a skotu o 3,3 %. Ceny drůbeže byly nižší o 3,3 % a jatečných prasat o 12,3 %.



V 1. čtvrtletí roku 2018 byly ceny průmyslových výrobců oproti 4. čtvrtletí roku 2017 vyšší o 0,5 %. Vzrostly především ceny těžby a dobývání o 6,6 %, zásobování vodou o 1,9 % a elektřiny, plynu, páry a klimatizovaného vzduchu o 1,6 %. Zvýšily se také ceny v odvětví koksů a rafinovaných ropných produktů. Klesly pouze ceny potravinářských výrobků, nápojů

ANALÝZA

a tabáku o 1,3 %, dopravních prostředků o 1,2 % a počítačů, elektronických a optických přístrojů o 0,3 %.

Indexy cen průmyslových výrobců

Kód	Název	Předchozí čtvrtletí = 100			
		2017			2018
		2. čtvrtletí	3. čtvrtletí	4. čtvrtletí	1. čtvrtletí
	ÚHRN	99,8	99,5	100,3	100,5
B	TĚŽBA A DOBÝVÁNÍ	99,6	98,0	101,4	106,6
C	VÝROBKY A SLUŽBY ZPRACOVATEL.PRŮM.	99,7	99,4	100,4	100,1
CA	POTRAVINÁŘSKÉ VÝROBKY, NÁPOJE, TABÁK	101,1	101,1	99,6	98,7
CB	TEXTIL, ODĚVY, USNĚ	100,4	99,9	99,7	100,6
CC	DŘEVO, PAPIR, TISK	100,4	100,5	100,5	100,3
CD	KOKS A RAFINOVANÉ ROPNÉ PRODUKTY	i.d.	i.d.	i.d.	i.d.
CE	CHEMICKÉ LÁTKY A VÝROBKY	97,7	94,1	101,7	100,7
CF	ZÁKLADNÍ FARMACEUTICKÉ VÝROBKY	100,7	99,5	102,0	100,6
CG	PRYŽ. A PLAST.VÝR., OST.NEKOV.MIN.VÝR.	100,3	99,8	100,0	100,1
CH	OBECNÉ KOVY, KOVODĚLNÉ VÝROBKY	102,3	99,5	100,3	101,3
CI	POČÍTAČE, ELEKTRON. A OPT. PŘÍSTROJE	98,8	98,2	99,5	99,7
CJ	ELEKTRICKÁ ZAŘÍZENÍ	99,8	99,4	99,7	100,2
CK	STROJE A ZAŘÍZENÍ J. N.	100,4	99,4	99,7	101,0
CL	DOPRAVNÍ PROSTŘEDKY	98,6	99,1	99,4	98,8
CM	NÁBYTEK, OST.VÝR.ZPRAC.PRŮMYSLU	100,1	99,9	100,1	101,4
D	ELEKTRINA, PLYN, PÁRA A KLIMAT.VZDUCH	99,9	100,0	100,1	101,6
E	ZÁSOB.VODOU;SL.SOUVIS.S ODPAD.VODAMI	100,0	100,0	100,0	101,9

i.d. - individuální data

Meziročně se ceny průmyslových výrobců v 1. čtvrtletí roku 2018 zvýšily o 0,1 %. Vzrostly ceny těžby a dobývání o 5,4 %, obecných kovů a kovodělných výrobků o 3,4 % a základních farmaceutických výrobků o 2,8 %. Ceny potravinářských výrobků, nápojů a tabáku byly vyšší o 0,5 %. Snížily se ceny chemických látek a výrobků o 5,7 %, dopravních prostředků o 4,1 % a počítačů, elektronických a optických přístrojů o 3,8 %. Nižší byly také ceny v odvětví koku a rafinovaných ropných produktů.

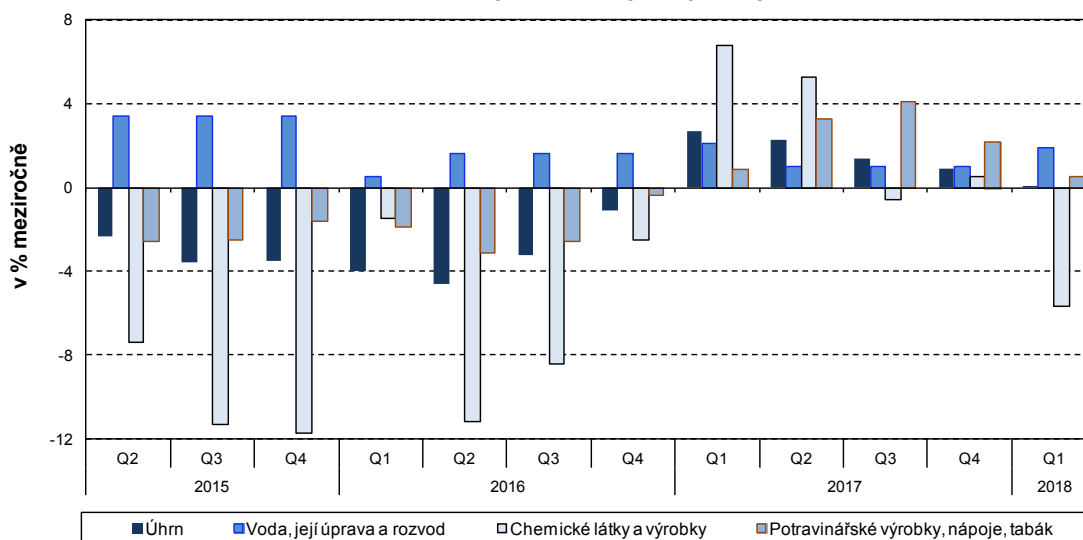
ANALÝZA

Indexy cen průmyslových výrobců

Kód	Název	Stejně období předchozího roku = 100				
		2017	2018			
		4. čtvrtletí	leden	únor	březen	1. čtvrtletí
	ÚHRN	100,9	100,5	99,7	100,1	100,1
B	TĚŽBA A DOBÝVÁNÍ	103,4	106,7	105,0	104,3	105,4
C	VÝROBKY A SLUŽBY ZPRACOVATEL.PRŮM.	101,2	100,2	99,1	99,5	99,6
CA	POTRAVINÁŘSKÉ VÝROBKY, NÁPOJE, TABÁK	102,2	100,9	100,1	100,6	100,5
CB	TEXTIL, ODĚVY, USNĚ	99,4	99,9	101,1	100,7	100,6
CC	DŘEVO, PAPIR, TISK	101,8	101,6	101,6	102,0	101,7
CD	KOKS A RAFINOVANÉ ROPNÉ PRODUKTY	i.d.	i.d.	i.d.	i.d.	i.d.
CE	CHEMICKÉ LÁTKY A VÝROBKY	100,5	97,3	93,1	92,5	94,3
CF	ZÁKLADNÍ FARMACEUTICKÉ VÝROBKY	101,4	103,2	103,2	102,2	102,8
CG	PRYŽ. A PLAST.VÝR., OST.NEKOV.MIN.VÝR.	100,7	100,5	100,0	100,3	100,3
CH	OBECNÉ KOVY, KOVODĚLNÉ VÝROBKY	105,1	105,0	102,9	102,5	103,4
CI	POČÍTAČE, ELEKTRON. A OPT. PŘÍSTROJE	97,5	97,0	95,6	96,1	96,2
CJ	ELEKTRICKÁ ZAŘÍZENÍ	100,2	99,5	98,7	99,0	99,1
CK	STROJE A ZAŘÍZENÍ J. N.	100,3	100,5	100,4	100,6	100,5
CL	DOPRAVNÍ PROSTŘEDKY	96,6	95,5	96,0	96,3	95,9
CM	NÁBYTEK, OST.VÝR.ZPRAC.PRŮMYSLU	101,8	101,2	101,5	101,7	101,4
D	ELEKTŘINA, PLYN, PÁRA A KLIMAT.VZDUCH	98,9	101,5	101,6	101,6	101,5
E	ZÁSOB.VODOU;SL.SOUVIS.S ODPAD.VODAMI	101,0	101,9	101,9	101,9	101,9

i.d. - individuální data

Meziroční změny cen průmyslových výrobců



Oddělení informačních služeb – ústředí

Informace o inflaci, HDP, obyvatelstvu, průměrných mzdách a mnohé další najdete na stránkách

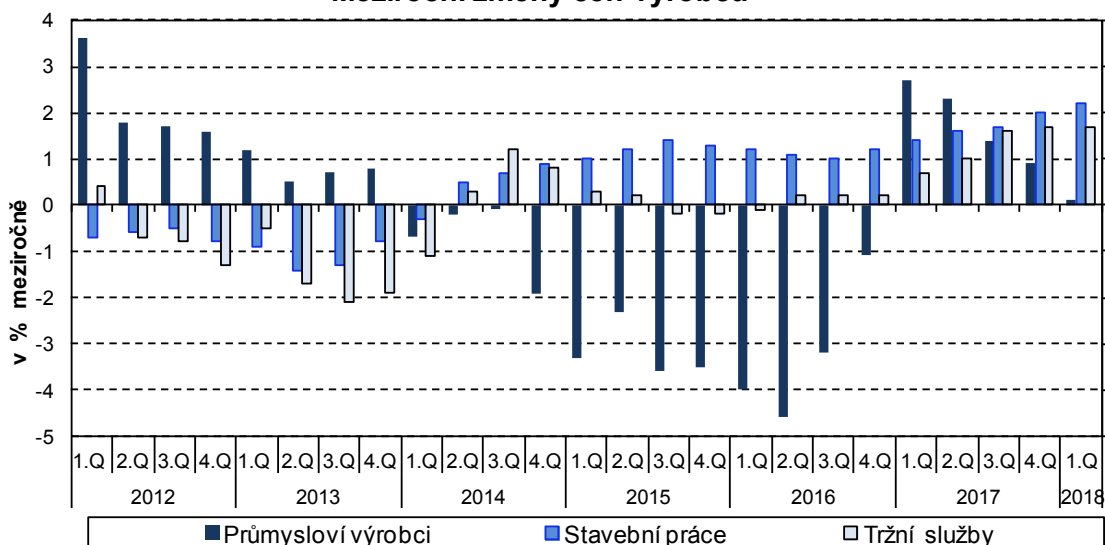
Českého statistického úřadu: www.czso.cz | tel.: 274 052 304, 274 052 425, e-mail: infoservis@czso.cz

ANALÝZA

Ceny **stavebních prací** byly dle odhadů v **1. čtvrtletí 2018** proti zpřesněnému **4. čtvrtletí 2017** vyšší o 0,6 %, ceny materiálů a výrobků spotřebovávaných ve stavebnictví o 0,9 %.

Ceny **stavebních prací** byly dle odhadů v **1. čtvrtletí 2018** proti zpřesněnému **1. čtvrtletí 2017** vyšší o 2,2 %, ceny materiálů a výrobků spotřebovávaných ve stavebnictví se zvýšily meziročně o 1,9 %.

Meziroční změny cen výrobců



Ceny **tržních služeb pro podniky** se v **1. čtvrtletí 2018** proti **4. čtvrtletí 2017** snížily o 0,2 % v důsledku poklesu cen za reklamní služby a průzkum trhu o 11,3 % a cen za skladování a podpurné služby v dopravě o 2,6 %. Ceny poštovní a kurýrní služby se zvýšily o 3,5 %, za služby v oblasti nemovitostí o 2,0 %, za služby v oblasti programování o 0,7 % a za služby v pozemní dopravě o 0,4 %. Ceny tržních služeb pro podniky nezahrnující reklamní služby byly vyšší o 0,8 %.

V 1. čtvrtletí 2018 proti stejnému období roku 2017 byly ceny tržních služeb pro podniky vyšší v úhrnu o 1,7 %. Zvýšily se ceny za vydavatelské služby o 3,6 %, za poštovní a kurýrní služby o 3,5 % a pojištění, zajištění a penzijní financování o 2,4 %. Ceny za právní a účetnické služby vzrostly o 1,8 %, za reklamní služby a průzkum trhu o 1,1 % a za služby v pozemní dopravě o 1,0 %. Snížily se ceny za služby v oblasti pronájmu a operativního leasingu o 0,4 % a za telekomunikační služby o 0,8 %. Ceny tržních služeb pro podniky nezahrnující reklamní služby se zvýšily o 1,7 %.

Kontaktní osoba:

Ing. Miloslav Beránek
Oddělení statistiky cen průmyslu a zahraničního obchodu ČSÚ
E-mail: miloslav.beranek@czso.cz
Tel.: 274 052 665

Oddělení informačních služeb – ústředí

Informace o inflaci, HDP, obyvatelstvu, průměrných mzdách a mnohé další najdete na stránkách Českého statistického úřadu: www.czso.cz | tel.: 274 052 304, 274 052 425, e-mail: infoservis@czso.cz