

ANALÝZA

16. 10. 2018

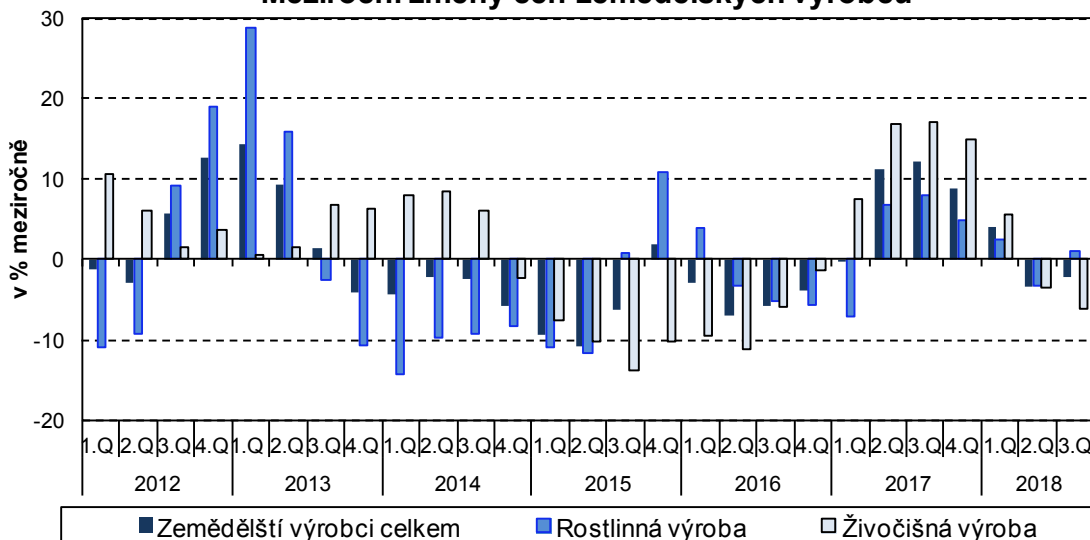
Vývoj indexů cen výrobců ve 3. čtvrtletí 2018

Ceny zemědělských výrobců ve 3. čtvrtletí 2018 oproti 2. čtvrtletí 2018 vzrostly o 1,6 %, průmyslových výrobců o 1,2 % a stavebních prací, podle odhadů, o 1,1 %. Ceny tržních služeb pro podniky klesly o 0,5 %. Ve 3. čtvrtletí 2018 byly meziročně ceny zemědělských výrobců nižší o 2,3 %. Ceny průmyslových výrobců byly vyšší o 3,3 %, stavebních prací, podle odhadů, o 3,6 % a tržních služeb pro podniky o 1,6 %.

Ceny zemědělských výrobců se ve 3. čtvrtletí 2018 oproti 2. čtvrtletí 2018 zvýšily o 1,6 %. Vzrostly ceny brambor o 6,3 %, olejnin o 4,4 %, obilovin o 3,1 % a jatečných prasat o 2,6 %. Ceny čerstvého ovoce byly nižší o 40,6 %, čerstvé zeleniny o 13,9 %, mléka o 2,1 %, vajec o 1,4 % a skotu o 1,2 %.

Ceny zemědělských výrobců byly ve 3. čtvrtletí 2018 meziročně nižší o 2,3 %. Ceny v rostlinné výrobě vzrostly o 1,1 %, ceny v živočišné výrobě klesly o 6,1 %. Cenový růst v rostlinné výrobě ovlivnilo zvýšení cen obilovin o 6,0 % a čerstvé zeleniny o 23,2 %. Nižší byly ceny čerstvého ovoce o 36,5 %, brambor o 3,2 % a olejnin o 4,2 %. V živočišné výrobě byly nižší ceny jatečných prasat o 19,7 %, mléka o 3,2 %, drůbeže o 2,2 %, skotu o 0,5 % a vajec o 0,4 %.

Meziroční změny cen zemědělských výrobců



Ve 3. čtvrtletí se ceny průmyslových výrobců oproti 2. čtvrtletí zvýšily o 1,2 %. Vzrostly především ceny v odvětví koxu a rafinovaných ropných produktů. Vyšší byly ceny chemických látek a výrobků o 3,8 %, dřeva, papíru a tisku o 1,4 % a počítačů, elektronických a optických přístrojů o 1,3 %. Ceny potravinářských výrobků, nápojů a tabáku a ceny elektřiny, plynu, páry a klimatizovaného vzduchu vzrostly shodně o 0,7 %. Snížily se pouze ceny elektrických zařízení o 0,1 %.

ANALÝZA
Indexy cen průmyslových výrobců

Kód	Název	Předchozí čtvrtletí = 100			
		2017	2018		
		4.čtvrtletí	1.čtvrtletí	2.čtvrtletí	3.čtvrtletí
	ÚHRN	100,3	100,5	101,2	101,2
B	TĚŽBA A DOBÝVÁNÍ	101,4	106,6	100,9	100,4
C	VÝROBKY A SLUŽBY ZPRACOVATEL.PRŮM.	100,4	100,1	101,3	101,4
CA	POTRAVINÁŘSKÉ VÝROBKY, NÁPOJE, TABÁK	99,6	98,7	100,1	100,7
CB	TEXTIL, ODĚVY, USNĚ	99,7	100,6	100,6	100,7
CC	DŘEVO, PAPIR, TISK	100,5	100,3	101,0	101,4
CD	KOKS A RAFINOVANÉ ROPNÉ PRODUKTY	i.d.	i.d.	i.d.	i.d.
CE	CHEMICKÉ LÁTKY A VÝROBKY	101,7	100,7	101,3	103,8
CF	ZÁKLADNÍ FARMACEUTICKÉ VÝROBKY	102,0	100,6	100,2	100,5
CG	PRYŽ. A PLAST.VÝR., OST.NEKOV.MIN.VÝR.	100,0	100,1	100,7	100,9
CH	OBECNÉ KOVY, KOVODĚLNÉ VÝROBKY	100,3	101,3	101,4	100,8
CI	POČÍTAČE, ELEKTRON. A OPT. PŘÍSTROJE	99,5	99,7	101,5	101,3
CJ	ELEKTRICKÁ ZAŘÍZENÍ	99,7	100,2	100,6	99,9
CK	STROJE A ZAŘÍZENÍ J. N.	99,7	101,0	100,5	100,1
CL	DOPRAVNÍ PROSTŘEDKY	99,4	98,8	100,4	100,5
CM	NÁBYTEK, OST.VÝR.ZPRAC.PRŮMYSLU	100,1	101,4	100,7	100,5
D	ELEKTŘINA, PLYN, PÁRA A KLIMAT.VZDUCH	100,1	101,6	100,2	100,7
E	ZÁSOB.VODOU;SL.SOUVIS.S ODPAD.VODAMI	100,0	101,9	100,0	100,0

i.d. - individuální data

Meziročně ceny průmyslových výrobců ve 3. čtvrtletí vzrostly o 3,3 %. Zvýšily se zejména ceny v odvětví koks a rafinovaných ropných produktů. Vyšší byly také ceny těžby a dobývání o 9,4 %. Ceny chemických látek a výrobků vzrostly o 7,8 %, což byl výrazný nárůst oproti 2. čtvrtletí o 10,1 p. b. Ceny obecných kovů a kovodělných výrobků byly vyšší o 3,8 %. Klesly pouze ceny dopravních prostředků o 0,8 % a potravinářských výrobků, nápojů a tabáku o 0,9 %.

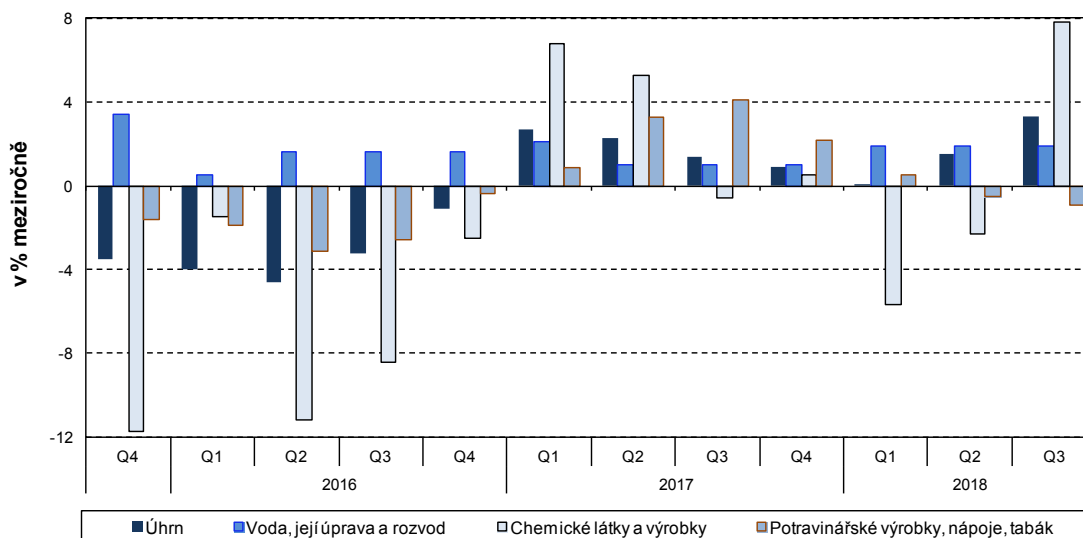
ANALÝZA

Indexy cen průmyslových výrobců

Kód	Název	Stejně období předchozího roku = 100				
		2018				
		2. čtvrtletí	červenec	srpen	září	3. čtvrtletí
	ÚHRN	101,5	103,4	103,3	103,2	103,3
B	TĚŽBA A DOBÝVÁNÍ	106,7	108,4	110,1	109,9	109,4
C	VÝROBKY A SLUŽBY ZPRACOVATEL.PRŮM.	101,2	103,4	103,2	103,0	103,2
CA	POTRAVINÁŘSKÉ VÝROBKY, NÁPOJE, TABÁK	99,5	99,3	99,0	99,1	99,1
CB	TEXTIL, ODĚVY, USNĚ	100,8	101,3	101,9	101,6	101,6
CC	DŘEVO, PAPÍR, TISK	102,3	103,4	103,2	103,1	103,2
CD	KOKS A RAFINOVANÉ ROPNÉ PRODUKTY	i.d.	i.d.	i.d.	i.d.	i.d.
CE	CHEMICKÉ LÁTKY A VÝROBKY	97,7	107,6	108,1	107,6	107,8
CF	ZÁKLADNÍ FARMACEUTICKÉ VÝROBKY	102,2	102,8	102,7	104,4	103,3
CG	PRYŽ. A PLAST.VÝR.,OST.NEKOV.MIN.VÝR.	100,7	101,8	101,6	101,9	101,8
CH	OBECNÉ KOVY,KOVODĚLNÉ VÝROBKY	102,4	103,6	104,1	103,5	103,8
CI	POČÍTAČE, ELEKTRON. A OPT. PŘÍSTROJE	98,9	102,0	102,0	102,0	102,0
CJ	ELEKTRICKÁ ZAŘÍZENÍ	99,9	101,3	100,3	99,7	100,4
CK	STROJE A ZAŘÍZENÍ J. N.	100,6	101,4	101,2	101,2	101,3
CL	DOPRAVNÍ PROSTŘEDKY	97,7	99,2	99,3	99,1	99,2
CM	NÁBYTEK, OST.VÝR.ZPRAC.PRŮMYSLU	102,0	102,5	102,6	102,9	102,7
D	ELEKTŘINA, PLYN, PÁRA A KLIMAT.VZDUCH	101,9	102,3	102,6	102,7	102,6
E	ZÁSOB.VODOU;SL.SOUVIS.S ODPAD.VODAMI	101,9	101,9	101,9	101,9	101,9

i.d. - individuální data

Meziroční změny cen průmyslových výrobců



Oddělení informačních služeb – ústředí

Informace o inflaci, HDP, obyvatelstvu, průměrných mzdách a mnohé další najdete na stránkách

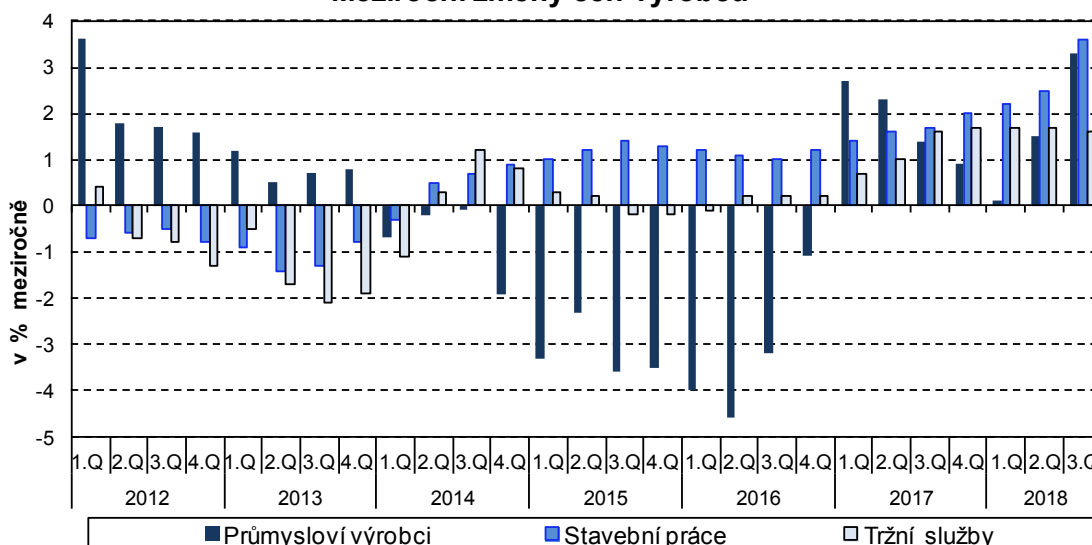
Českého statistického úřadu: www.czso.cz | tel.: 274 052 304, 274 052 425, e-mail: infoservis@czso.cz

ANALÝZA

Ceny stavebních prací byly dle odhadů **ve 3. čtvrtletí 2018** proti zpřesněnému **2. čtvrtletí 2018** vyšší o 1,1 %, ceny materiálů a výrobků spotřebovávaných ve stavebnictví o 1,3 %.

Ceny stavebních prací byly dle odhadů **ve 3. čtvrtletí 2018** proti zpřesněnému **3. čtvrtletí 2017** vyšší o 3,6 %, ceny materiálů a výrobků spotřebovávaných ve stavebnictví se zvýšily meziročně o 4,4 %.

Meziroční změny cen výrobců



Ceny tržních služeb pro podniky se **ve 3. čtvrtletí 2018** proti **2. čtvrtletí 2018** snížily o 0,5 % v důsledku poklesu cen za reklamní služby a průzkum trhu o 9,8 %, za služby v oblasti zaměstnání o 2,6 % a za poradenství v oblasti řízení o 1,6 %. Ceny za služby v oblasti pojištění vzrostly o 1,3 %, v oblasti pozemní dopravy o 1,0 % a finančních služeb, kromě pojišťovnictví, o 0,4 %. Ceny tržních služeb pro podniky nezahrnující reklamní služby byly vyšší o 0,2 %.

Ve 3. čtvrtletí 2018 proti stejnému období roku **2017** byly **ceny tržních služeb pro podniky** vyšší v úhrnu o 1,6 %. Zvýšily se ceny za poštovní a kurýrní služby o 5,3 % a pojištění, zajištění a penzijní financování o 5,4 %. Ceny za služby v pozemní dopravě vzrostly o 1,6 %, za právní a účetnické služby o 1,5 % a za reklamní služby a průzkum trhu o 0,6 %. Nižší byly ceny za služby skladování a podpůrné služby v dopravě, a to o 2,6 %. Ceny tržních služeb pro podniky nezahrnující reklamní služby se zvýšily o 1,7 %.

Kontaktní osoba:

Ing. Miloslav Beránek
Oddělení statistiky cen průmyslu a zahraničního obchodu ČSÚ
E-mail: miloslav.beranek@czso.cz
Tel.: 274 052 665

Oddělení informačních služeb – ústředí

Informace o inflaci, HDP, obyvatelstvu, průměrných mzdách a mnohé další najdete na stránkách Českého statistického úřadu: www.czso.cz | tel.: 274 052 304, 274 052 425, e-mail: infoservis@czso.cz