

ANALÝZA

16. 1. 2019

Vývoj indexů cen výrobců ve 4. čtvrtletí 2018 a v roce 2018

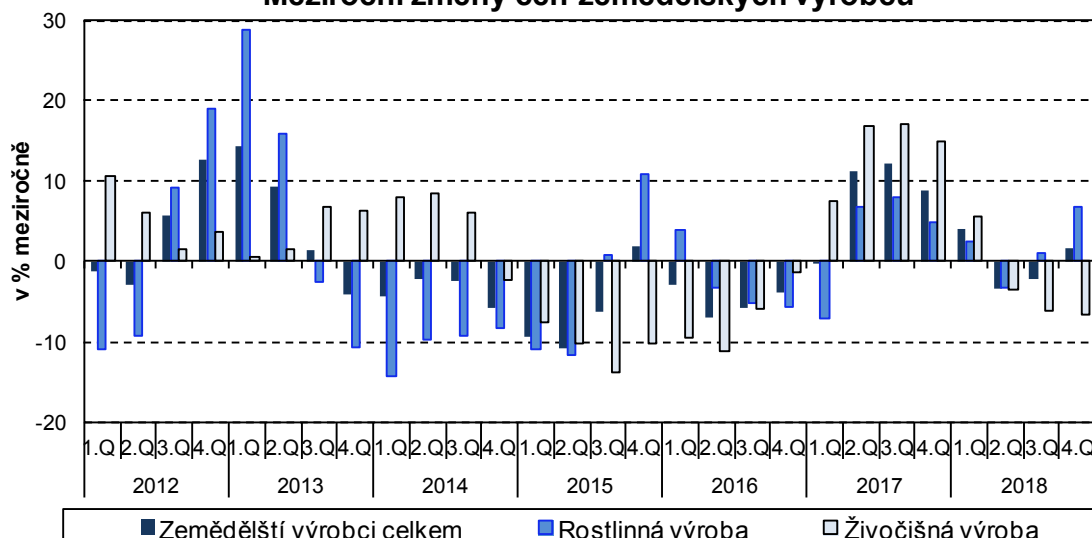
Ceny zemědělských výrobců ve 4. čtvrtletí 2018 oproti 3. čtvrtletí 2018 vzrostly o 4,4 %, průmyslových výrobců o 0,5 %, stavebních prací, podle odhadů, o 1,0 % a tržních služeb pro podniky o 1,3 %. Ve 4. čtvrtletí 2018 byly meziročně ceny zemědělských výrobců vyšší o 1,6 %. Ceny průmyslových výrobců byly vyšší o 3,4 %, stavebních prací, podle odhadů, o 4,1 % a tržních služeb pro podniky o 2,0 %.

V průměru za celý rok 2018 v porovnání s rokem 2017 byly ceny zemědělských výrobců vyšší o 0,1 %, průmyslových výrobců o 2,0 %, stavebních prací o 3,2 % a tržních služeb o 1,8 %.

Ceny zemědělských výrobců se ve 4. čtvrtletí 2018 oproti 3. čtvrtletí 2018 zvýšily o 4,4 %. Vzrostly ceny brambor o 17,0 %, obilovin o 9,5 %, olejnin o 8,7 %, mléka o 6,3 %, drůbeže o 3,7 %, čerstvé zeleniny o 3,4 % a vajec o 3,2 %. Ceny čerstvého ovoce byly nižší o 10,0 %, skotu o 3,1 % a jatečných prasat o 1,2 %.

Ceny zemědělských výrobců byly ve 4. čtvrtletí 2018 meziročně vyšší o 1,6 %. Ceny v rostlinné výrobě vzrostly o 6,9 %, ceny v živočišné výrobě klesly o 6,7 %. Cenový růst v rostlinné výrobě ovlivnilo zvýšení cen obilovin o 15,1 % a čerstvé zeleniny o 54,4 %, dále byly vyšší ceny brambor o 19,7 % a olejnin o 4,4 %. Nižší byly ceny čerstvého ovoce o 49,6 %. V živočišné výrobě byly nižší ceny skotu o 3,9 %, mléka o 4,0 %, jatečných prasat o 12,3 % a vajec o 33,0 %. Vyšší byly ceny drůbeže, a to o 1,4 %.

Meziroční změny cen zemědělských výrobců



Ve 4. čtvrtletí ceny průmyslových výrobců oproti 3. čtvrtletí vzrostly o 0,5 %. Zvýšily se ceny chemických látek a výrobků o 1,1 % a základních farmaceutických výrobků o 1,0 %. Ceny

ANALÝZA

těžby a dobývání a ceny potravinářských výrobků, nápojů a tabáku vzrostly shodně o 0,9 %. Ceny elektřiny, plynu, páry a klimatizovaného vzduchu byly vyšší o 0,3 %. Snížily se pouze ceny v odvětví koks a rafinovaných ropných produktů.

Indexy cen průmyslových výrobců

Kód	Název	Předchozí čtvrtletí = 100			
		2018			
		1.čtvrtletí	2.čtvrtletí	3.čtvrtletí	4.čtvrtletí
	Ú H R N	100,5	101,2	101,2	100,5
B	TĚŽBA A DOBÝVÁNÍ	106,6	100,9	100,4	100,9
C	VÝROBKY A SLUŽBY ZPRACOVATEL.PRŮM.	100,1	101,3	101,4	100,5
CA	POTRAVINÁŘSKÉ VÝROBKY, NÁPOJE, TABÁK	98,7	100,1	100,7	100,9
CB	TEXTIL, ODĚVY, USNĚ	100,6	100,6	100,7	100,3
CC	DŘEVO, PAPIR, TISK	100,3	101,0	101,4	100,5
CD	KOKS A RAFINOVANÉ ROPNÉ PRODUKTY	i.d.	i.d.	i.d.	i.d.
CE	CHEMICKÉ LÁTKY A VÝROBKY	100,7	101,3	103,8	101,1
CF	ZÁKLADNÍ FARMACEUTICKÉ VÝROBKY	100,6	100,2	100,5	101,0
CG	PRYŽ. A PLAST.VÝR., OST.NEKOV.MIN.VÝR.	100,1	100,7	100,9	100,9
CH	OBECNÉ KOVY, KOVODĚLNÉ VÝROBKY	101,3	101,4	100,8	100,6
CI	POČÍTAČE, ELEKTRON. A OPT. PŘÍSTROJE	99,7	101,5	101,3	100,8
CJ	ELEKTRICKÁ ZAŘÍZENÍ	100,2	100,6	99,9	100,5
CK	STROJE A ZAŘÍZENÍ J. N.	101,0	100,5	100,1	100,1
CL	DOPRAVNÍ PROSTŘEDKY	98,8	100,4	100,5	100,6
CM	NÁBYTEK, OST.VÝR.ZPRAC.PRŮMYSLU	101,4	100,7	100,5	100,3
D	ELEKTRINA, PLYN, PÁRA A KLIMAT.VZDUCH	101,6	100,2	100,7	100,3
E	ZÁSOB.VODOU;SL.SOUVIS.S ODPAD.VODAMI	101,9	100,0	100,0	100,0

i.d. - individuální data

Meziročně se ceny průmyslových výrobců ve 4. čtvrtletí zvýšily o 3,4 %. Vyšší byly především ceny v odvětví koks a rafinovaných ropných produktů. Ceny těžby a dobývání vzrostly o 8,8 %, chemických látek a výrobků o 7,1 % a obecných kovů a kovodělných výrobků o 4,0 %. Ceny potravinářských výrobků, nápojů a tabáku se zvýšily o 0,4 %, z toho mlýnských a škrobárenských výrobků o 8,1 %, průmyslových krmiv o 4,3 % a nápojů o 3,4 %, naopak klesly ceny zpracovaného a konzervovaného masa a výrobků z masa o 2,6 % a ostatních potravinářských výrobků o 3,0 %.

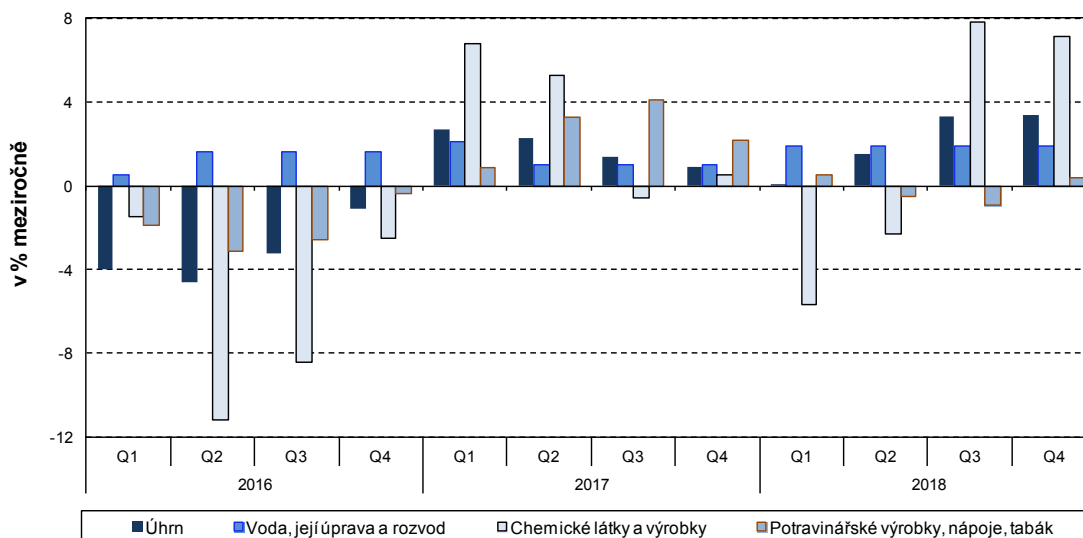
ANALÝZA

Indexy cen průmyslových výrobců

Kód	Název	Stejně období předchozího roku = 100				
		2018				
		3. čtvrtletí	říjen	listopad	prosinec	4. čtvrtletí
	ÚHRN	103,3	103,9	103,9	102,4	103,4
B	TĚŽBA A DOBÝVÁNÍ	109,4	109,0	109,2	108,3	108,8
C	VÝROBKY A SLUŽBY ZPRACOVATEL.PRŮM.	103,2	103,8	103,9	102,2	103,3
CA	POTRAVINÁŘSKÉ VÝROBKY, NÁPOJE, TABÁK	99,1	99,6	100,7	101,0	100,4
CB	TEXTIL, ODĚVY, USNĚ	101,6	101,8	102,3	102,6	102,2
CC	DŘEVO, PAPIR, TISK	103,2	103,3	103,2	103,0	103,1
CD	KOKS A RAFINOVANÉ ROPNÉ PRODUKTY	i.d.	i.d.	i.d.	i.d.	i.d.
CE	CHEMICKÉ LÁTKY A VÝROBKY	107,8	108,1	110,6	102,8	107,1
CF	ZÁKLADNÍ FARMACEUTICKÉ VÝROBKY	103,3	103,1	101,8	102,0	102,3
CG	PRYŽ. A PLAST.VÝR., OST.NEKOV.MIN.VÝR.	101,8	102,4	102,8	102,4	102,5
CH	OBECNÉ KOVY, KOVODĚLNÉ VÝROBKY	103,8	103,7	104,5	103,8	104,0
CI	POČÍTAČE, ELEKTRON. A OPT. PŘÍSTROJE	102,0	103,0	103,7	103,6	103,4
CJ	ELEKTRICKÁ ZAŘÍZENÍ	100,4	101,1	101,4	101,3	101,3
CK	STROJE A ZAŘÍZENÍ J. N.	101,3	101,7	101,8	101,7	101,7
CL	DOPRAVNÍ PROSTŘEDKY	99,2	100,2	101,1	100,2	100,5
CM	NÁBYTEK, OST.VÝR.ZPRAC.PRŮMYSLU	102,7	102,8	102,8	102,8	102,8
D	ELEKTŘINA, PLYN, PÁRA A KLIMAT.VZDUCH	102,6	102,8	102,8	102,8	102,8
E	ZÁSOB.VODOU;SL.SOUVIS.S ODPAD.VODAMI	101,9	101,9	101,9	101,9	101,9

i.d. - individuální data

Meziroční změny cen průmyslových výrobců



Oddělení informačních služeb – ústředí

Informace o inflaci, HDP, obyvatelstvu, průměrných mzdách a mnohé další najdete na stránkách

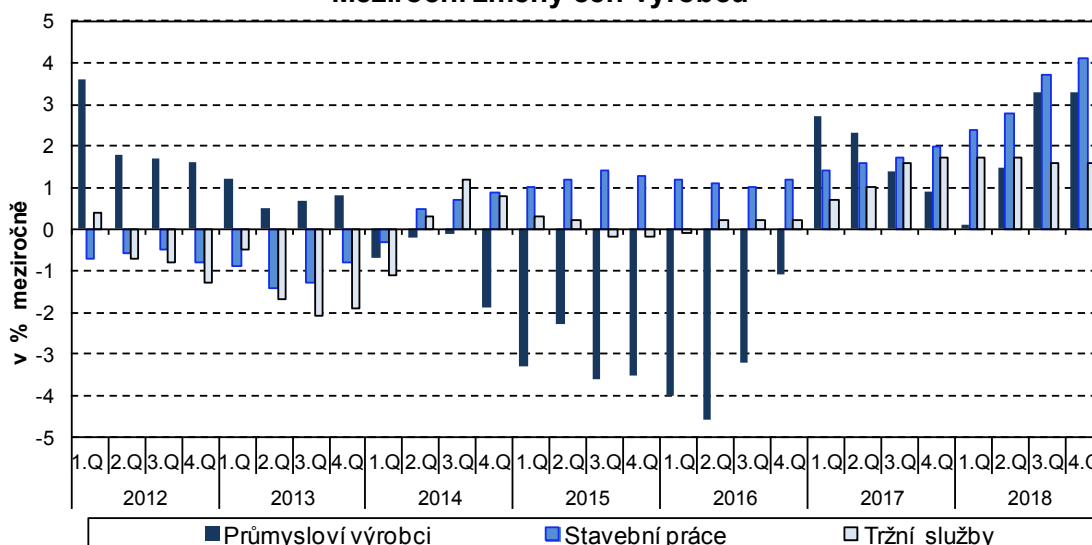
Českého statistického úřadu: www.czso.cz | tel.: 274 052 304, 274 052 425, e-mail: infoservis@czso.cz

ANALÝZA

Ceny stavebních prací byly dle odhadů **ve 4. čtvrtletí 2018** proti zpřesněnému **3. čtvrtletí 2018** vyšší o 1,0 %, ceny materiálů a výrobků spotřebovávaných ve stavebnictví o 0,9 %.

Ceny stavebních prací byly dle odhadů **ve 4. čtvrtletí 2018** proti zpřesněnému **4. čtvrtletí 2017** vyšší o 4,1 %, ceny materiálů a výrobků spotřebovávaných ve stavebnictví se zvýšily meziročně o 4,8 %.

Meziroční změny cen výrobců



Ceny tržních služeb pro podniky se **ve 4. čtvrtletí 2018** proti **3. čtvrtletí 2018** zvýšily o 1,3 % v důsledku růstu cen za reklamní služby a průzkum trhu o 15,0 %, za služby v oblasti zaměstnání o 3,7 % a za poradenství v oblasti řízení o 1,0 %. Ceny tržních služeb pro podniky nezahrnující reklamní služby byly vyšší o 0,4 %.

Ve 4. čtvrtletí 2018 proti stejnému období roku 2017 byly **ceny tržních služeb pro podniky** vyšší v úhrnu o 2,0 %. Zvýšily se ceny za pojištění, zajištění a penzijní financování o 6,4 % a poštovní a kurýrní služby o 6,1 %. Ceny za reklamní služby a průzkum trhu vzrostly o 5,3 %, za služby v pozemní dopravě o 1,6 % a za právní a účetnické služby o 1,5 %. Nižší byly ceny za služby skladování a podpůrné služby v dopravě, a to o 2,3 %. Ceny tržních služeb pro podniky nezahrnující reklamní služby se zvýšily o 2,0 %.

Vývoj cen v roce 2018

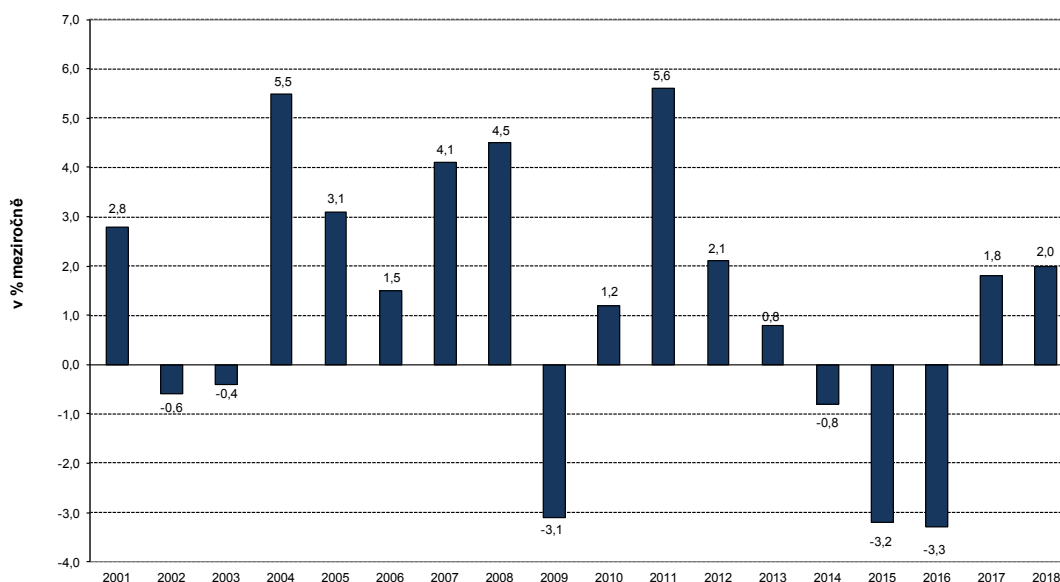
Ceny **zemědělských výrobců** byly v průměru za celý rok 2018 v porovnání s rokem 2017 vyšší o 0,1 % (v roce 2017 o 7,3 %). Ceny rostlinných výrobků vzrostly o 2,5 %, ceny živočišných klesly o 2,8 %. Vyšší byly ceny brambor o 3,2 %, obilovin o 7,4 % a čerstvé zeleniny o 31,4 %, nižší byly ovoce o 26,3 % a olejnin o 5,5 %. V okruhu živočišných výrobků byly nižší ceny drůbeže o 1,3 %, vajec o 9,6 % a prasat jatečných o 16,1 %, ceny mléka vzrostly o 2,1 % a skotu o 0,2 %.

Ceny **průmyslových výrobců** se v roce 2018 meziročně průměrně zvýšily o 2,0 % (v roce 2017 o 1,8 %). Vzrostly zejména ceny v odvětví koxu a rafinovaných ropných produktů. Ceny

ANALÝZA

těžby a dobývání byly vyšší o 7,6 % a obecných kovů a kovodělných výrobků o 3,4 %. Ceny elektřiny, plynu, páry a klimatizovaného vzduchu vzrostly o 2,2 %, z toho ceny elektřiny, přenosu, rozvodu a obchodu s elektřinou o 2,6 %. Ceny dopravních prostředků se snížily o 1,7 %, z toho ceny dílů a příslušenství pro motorová vozidla o 3,0 %, naopak ceny motorových vozidel vzrostly o 1,8 %. Ceny potravinářských výrobků, nápojů a tabáku klesly o 0,1 %, z toho ceny ostatních potravinářských výrobků o 4,4 % a zpracovaného a konzervovaného masa a výrobků z masa o 2,8 %, naopak vzrostly ceny mlýnských a škrobářenských výrobků o 3,5 %, průmyslových krmiv o 2,1 % a nápojů o 2,2 %.

Meziroční změny cen průmyslových výrobců



Ceny **stavebních prací** byly dle odhadu meziročně vyšší o 3,2 % (v roce 2017 po zpřesnění vyšší o 1,7 %). Ceny materiálů a výrobků spotřebovávaných ve stavebnictví vzrostly v průměru za celý rok 2018 o 3,5 % (v roce 2017 o 2,0 %).

Ceny **tržních služeb** pro podniky se v průměru zvýšily o 1,8 % (v roce 2017 o 1,3 %). Vyšší byly ceny za služby v oblasti zaměstnání o 10,5 %, za poštovní a kurýrní služby o 5,1 % a za pojištění, zajištění a penzijní financování o 4,6 %. Dále vzrostly ceny za architektonické a inženýrské služby, technické zkoušky a analýzy o 2,7 %, za reklamní služby a průzkum trhu o 2,4 % a za služby v pozemní dopravě o 1,2 %. Nižší byly ceny za telekomunikační služby o 0,4 % a za skladování a podpůrné služby v dopravě o 2,3 %. Ceny tržních služeb nezahrnující reklamní služby byly vyšší o 1,8 % (v roce 2017 o 1,1 %).

Kontaktní osoba:

Ing. Miloslav Beránek
Oddělení statistiky cen průmyslu a zahraničního obchodu ČSÚ
E-mail: miloslav.beranek@czso.cz
Tel.: 274 052 665

Oddělení informačních služeb – ústředí

Informace o inflaci, HDP, obyvatelstvu, průměrných mzdách a mnohé další najdete na stránkách Českého statistického úřadu: www.czso.cz | tel.: 274 052 304, 274 052 425, e-mail: infoservis@czso.cz