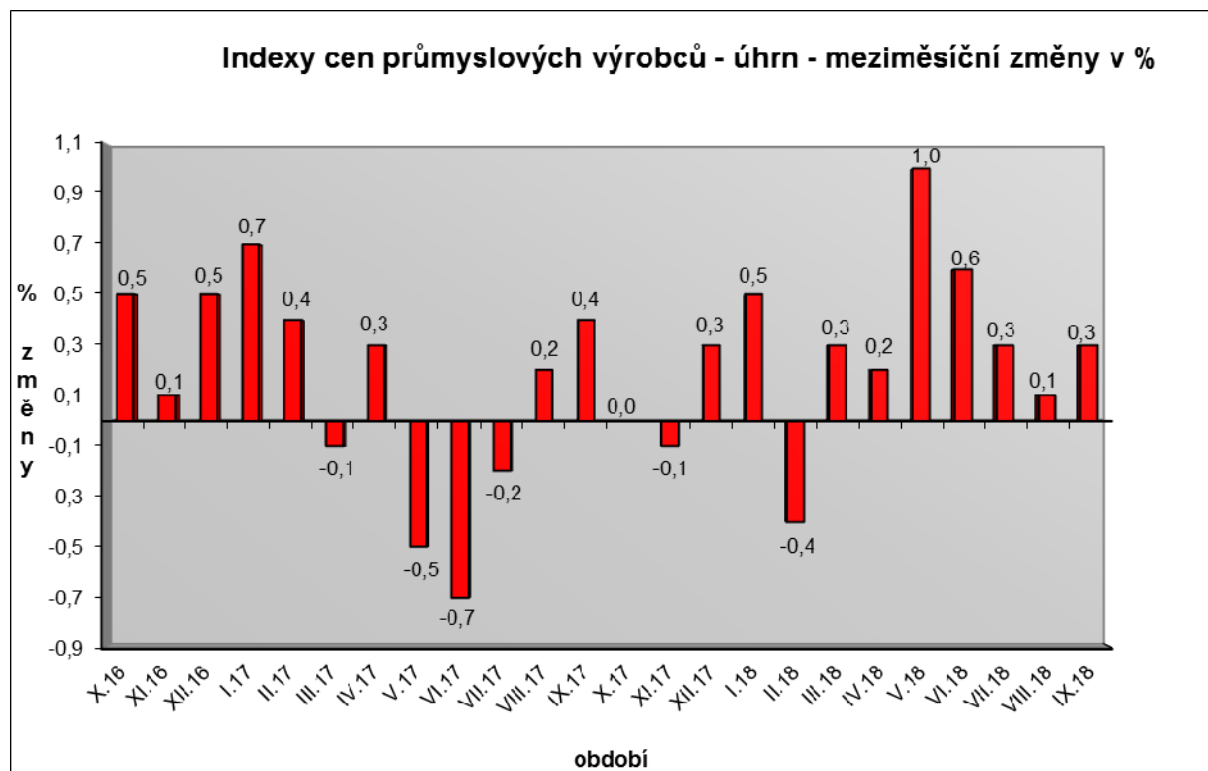


## Vývoj cen průmyslových výrobců v září 2018

### Meziměsíční srovnání:

Ceny průmyslových výrobců se meziměsíčně zvýšily o 0,3 %.



Tempo růstu bylo nejvyšší v odvětví koxu a rafinovaných ropných produktů.

Rychleji rostly ceny základních farmaceutických výrobků o 1,6 % a pryžových, plastových a ostatních nekovových minerálních výrobků o 0,5 %.

Ceny potravinářských výrobků, nápojů a tabáku se zvýšily o 0,3 %, z toho průmyslových krmiv o 2,4 % a mléčných výrobků o 1,1 %.

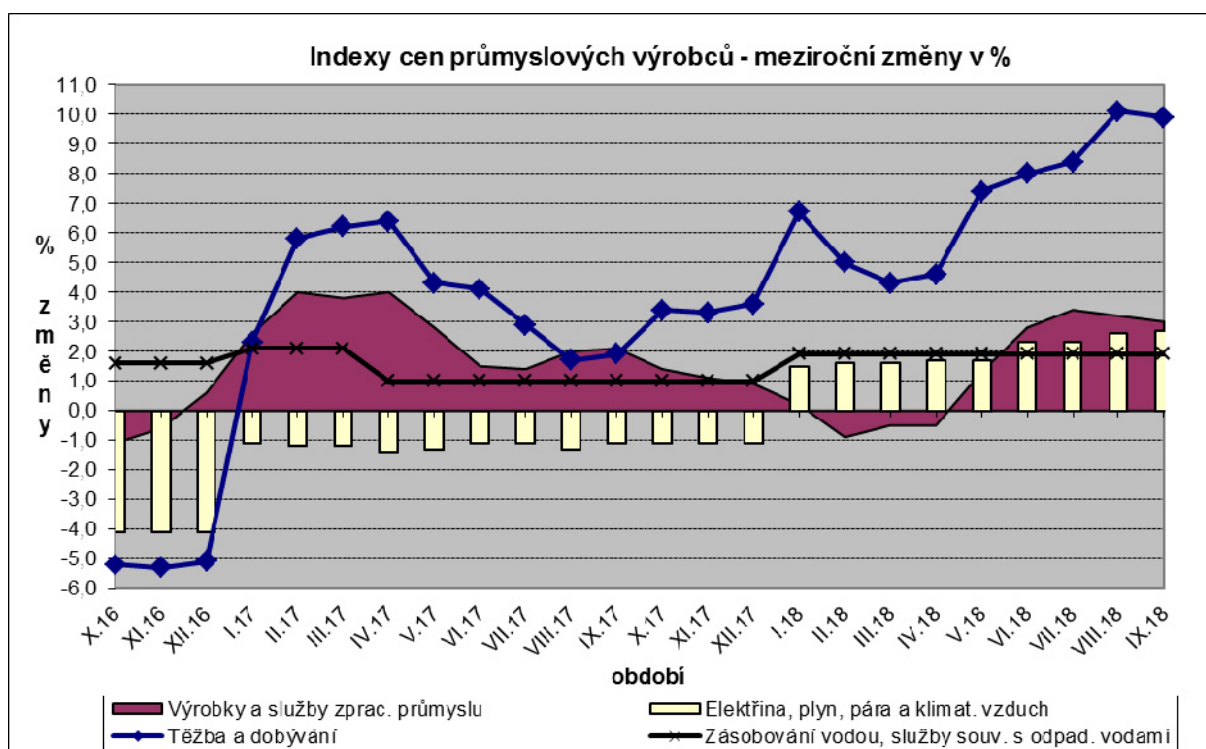
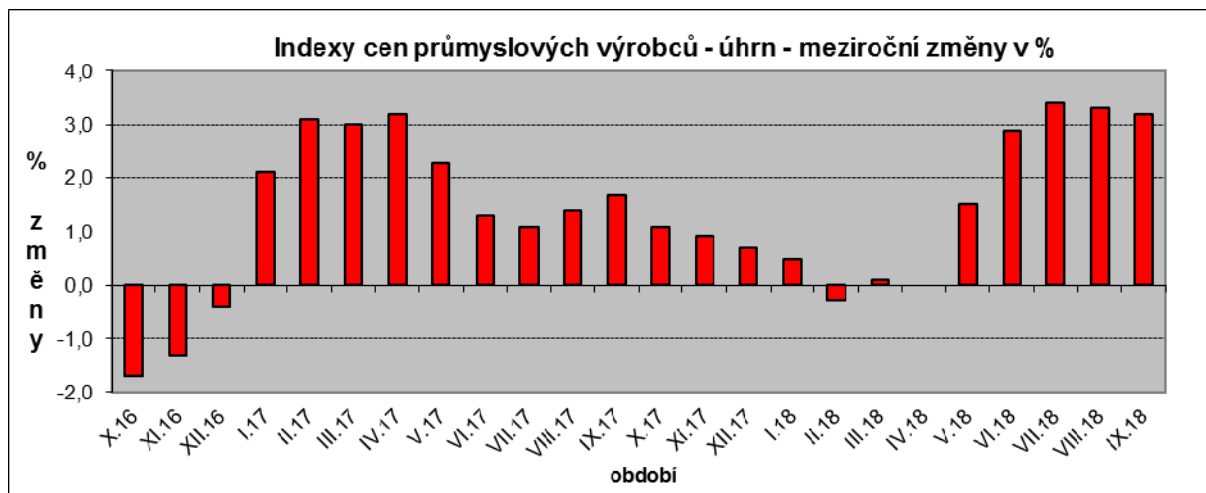
Ceny obecných kovů a kovářských výrobků klesly o 0,3 % a dopravních prostředků o 0,1 %.

Vybraná odvětví, která nejvíce ovlivnila výši celkového meziměsíčního indexu:

Odvětví	Rozklad vlivu v p.b.	Změny ICPV v %
<b>ÚHRN</b>	<b>0,3</b>	<b>0,3</b>
Základní farmaceutické výrobky	0,0	1,6
Pryžové, plastové a ost.nekovové miner. výrobky	0,0	0,5
Potravinářské výrobky, nápoje a tabák	0,1	0,3
Obecné kovy a kovářské výrobky	0,0	-0,3
Dopravní prostředky	0,0	-0,1

## Meziroční srovnání:

Ceny průmyslových výrobců **meziročně** vzrostly o 3,2 % (v srpnu o 3,3 %).



Zvýšily se zejména ceny v odvětví koksů a rafinovaných ropných produktů. Ceny obecných kovů a kovárenských výrobků byly vyšší o 3,5 %, elektřiny, plynu, páry a klimatizovaného vzduchu o 2,7 %, chemických látek a výrobků o 7,6 % a těžby a dobývání o 9,9 %.

Ceny dopravních prostředků se snížily o 0,9 %, z toho ceny dílů a příslušenství pro motorová vozidla o 2,0 %, ceny motorových vozidel naopak vzrostly o 2,1 %.

Ceny potravinářských výrobků, nápojů a tabáku klesly také o 0,9 %, z toho zpracovaného masa a výrobků z masa o 4,0 %, ostatních potravinářských výrobků o 5,8 % a mléčných výrobků o 3,0 %.

Vybraná odvětví, která nejvíce ovlivnila výši celkového meziročního indexu:

Odvětví	Rozklad vlivu v p.b.	Změny ICPV v %
<b>ÚHRN</b>	<b>3,2</b>	<b>3,2</b>
Obecné kovy a kovodělné výrobky	0,4	3,5
Elektřina, plyn, pára a klimatizovaný vzduch	0,4	2,7
Chemické látky a výrobky	0,3	7,6
Těžba a dobývání	0,3	9,9
Dopravní prostředky	-0,1	-0,9
Potravinářské výrobky, nápoje a tabák	-0,1	-0,9

Při hodnocení podle **hlavních průmyslových skupin** meziročně nejvíce vzrostly ceny energií o 9,2 %.

**Klouzavý průměr** úhrnného indexu cen průmyslových výrobců (tj. podíl průměru bazických indexů za posledních 12 měsíců k průměru bazických indexů za předchozích 12 měsíců) byl 101,4 %.

#### **Komentář k průměrným cenám průmyslových výrobců – září 2018**

**CA109110 Krmné směsi - všechny druhy:** nárůst cen obilovin z letošní sklizně, vyšší smluvní ceny

**CA105111 Trvanlivé mléko polotučné:** situace na trhu

**CA105140 Eidamská cihla:** situace na trhu